I N D E X

Annual Report....1
【Confirmation by CEO, etc.】....2
I. Company Overview....3
1. Company overview....3
2. Company history....13
3. Changes in capital stock....70
4. Total number of shares, etc....70
5. Matters related to the articles of incorporation....76
II. Business Description....79
1. Business overview....79
2. Main products and services....80
3. Raw materials and production facilities....82
4. Status of sales and orders....82
5. Risk management and derivatives transactions....84
6. Major contracts and research and development activities....98
7. Other details....103
III. Financial Matters....499
1. Summary of financial information....499
2. Consolidated financial statements....501
2-1. Consolidated Statement Of FinancialPosition....501
2-2. Consolidated Statement Of ComprehensiveIncome....503
2-3. Consolidated Statement Of ChangesInEquity....505
2-4. Consolidated Statement Of CashFlows....507
3. Notes to the consolidated financial statements....508
1. Corporate information (Consolidated)....508
2. Basis of preparation of the consolidated financial statements and significant accounting policies (Cons....511
3. Significant judgments and estimates (Consolidated)....554
4. Operating segment information (Consolidated)....556
5. Acquisitions and Disposals of Subsidiaries and Non-controlling Interests (Consolidated)....569
6. Financial instruments by category (Consolidated)....570
7. Fair value measurement of financial instruments (Consolidated)....583
8. Trade and other receivables (Consolidated)....611
9. Inventories (Consolidated)....615
10. Investment securities (Consolidated)....616
11. Investments in joint ventures and associates, and joint operations (Consolidated)....620
12. Property, plant and equipment (Consolidated)....632
13. Right-of-use assets and leases (Consolidated)....639
14. Investment property (Consolidated)....644
15. Goodwill (Consolidated)....646
16. Intangible assets (Consolidated)....650
17. Bonds payable and borrowings (Consolidated)....656
18. Long-term Accounts Payable (Consolidated)....665
19. Provisions (Consolidated)....666
20. Defined benefit liability (asset) (Consolidated)....669
21. Other assets (Consolidated)....677

22. Other liabilities (Consolidated) 679
23. Derivative assets and liabilities (Consolidated) 681
24. Share capital and other paid-in capital (Consolidated) 682
25. Retained Earnings (Consolidated) 686
26. Dividends (Consolidated) 687
27. Other Elements Of Stockholder's Equity (Consolidated) 689
28. Share-based payment arrangements (Consolidated) 690
29. Selling, general and administrative expense (Consolidated) 699
30. Finance income and expense (Consolidated) 702
31. Other income and expense (Consolidated) 703
32. Expenses by nature (Consolidated) 705
33. Income tax expense (Consolidated) 706
34. Earnings per share (Consolidated) 713
35. Transactions between the Group and related parties (Consolidated) 719
36. Discontinued operations and assets held for sale and related liabilities (Consolidated) 745
37. Cash flow statement (Consolidated) 766
38. Contingent liabilities and commitments (Consolidated) 772
39. Assets pledged as collateral (Consolidated) 883
40. Restricted financial assets (Consolidated) 908
41. Risk management (Consolidated) 910
42. Emission Allowances and Emission Liabilities (Consolidated) 928
43. Business combinations (Consolidated) 932
44. Events after reporting period (Consolidated) 935
4. Separate financial statements 941
4-1. Statement Of FinancialPosition 941
4-2. Statement Of ComprehensiveIncome 943
4-3. Statement Of ChangesInEquity 944
4-4. Statement Of CashFlows 946
5. Notes to the separate financial statements 947
1. Company overview 947
2. Basis of preparation of financial statements and significant accounting policies 948
3. Significant judgments and estimates 957
4. Financial instruments by category 959
5. Fair value measurement of financial instruments 967
6. Cash and cash equivalents 985
7. Trade and other receivables 986
8. Inventories 987
9. Investment securities 987
10. Investments in subsidiaries and associates 990
11. Property, plant and equipment 999
12. Right-of-use assets and leases 1004
13. Investment property 1009
14. Intangible assets 1011
15. Borrowings and bonds payable 1016
16. Provisions 1024
17. Retirement benefit plans 1027
18. Other assets 1035

19. Other liabilities....1036
20. Derivatives....1037
21. Share capital and other paid-in capital....1039
22. Retained earnings....1045
23. Dividends....1048
24. Other elements of stockholder's equity....1050
25. Share-based payment arrangements....1051
26. Operating revenue....1058
27. Operating expenses....1064
28. Finance income and expense....1065
29. Other non-operating income and expenses....1067
30. Income tax expense....1068
31. Earnings (loss) per share....1073
32. Related party....1076
33. Assets held for sale....1104
34. Information on statement of cash flows....1109
35. Contingent liabilities and commitments....1117
36. Restricted financial instruments....1136
37. Risk management....1137
38. Greenhouse gas emission allowances and emission liabilities....1147
39. Events after reporting period....1152
6. Matters related to dividends....1154
7. Matters related to financing through issuance of securities....1157
7-1. Performance of financing through securities issuance....1157
7-2. Performance of fund utilization from securities issuance....1231
8. Other financial matters....1232
IV. Director's Management Assessment and Analysis Opinion....1253
1. Forward-Looking Statements....1253
2. Overview....1253
3. Financial Condition and Results of Operations....1254
4. Liquidity, Capital Resources and Expenditures....1266
5. Off-Balance Sheet Arrangements....1272
6. Other Matters Material to Investment Decisions....1282
V. Accounting Auditor's Audit Opinion, etc....1446
1. Matters related to external audit....1446
2. Matters related to internal control....1451
VI. Matters Related to Corporate Bodies Including the Board of Directors, etc....1455
1. Matters related to the board of directors....1455
2. Matters related to the audit system....1467
3. Matters related to general shareholders' meeting, etc....1473
VII. Matters Related to Shareholders....1478
VIII. Matters Related to Executives and Employees, etc....1487
1. Status of executives and employees, etc....1487
2. Executive remuneration, etc....1496
IX. Matters Related to Affiliated Companies, etc....1504
X. Details of Transactions with Major Shareholders, etc....1521
XI. Other Matters Necessary for Investor Protection....1533

1. Progress and changes of disclosure information 1533
2. Matters related to contingent liabilities, etc. 1536
3. Matters related to sanctions, etc. 1550
4. Other matters, including material matters occurred after the document preparation date 1564
XII. Detailed Table 1580
1. Status of subsidiaries subject to consolidation (Detailed) 1580
2. Status of affiliates (Detailed) 1592
3. Status of investment in other corporations (Detailed) 1610
4. SKSQ R&D Performance(In Detail) 1612
5. SKN R&D Performance(In Detail) 1620
6. SKEP IP List(In Detail) 1621
7. SKBP R&D Performance(In Detail) 1625
8. SKBP IP List(In Detail) 1631
9. SK Signet IP List(In Detail) 1633
【Confirmation from Experts】 1635
1. Confirmation from experts 1635
2. Relationship to experts 1635

Annual Report

(제 35 기)

Fiscal year	2025.01.01	From
	2025.12.31	To

금융위원회
한국거래소 귀중

2026 년 3 월 18 일

Type of entity subject to submission:	Stock-listed corporations
Occurrence of reasons for relief:	N/A
회 사 명 :	SK 주식회사
대 표 이 사 :	최 태 원, 장 용 호
본 점 소 재 지 :	서울특별시 종로구 종로 26 (전 화) 02-2121-5114 (홈페이지) https://sk.co.kr
작 성 책 임 자 :	(직 책) 재무전략담당 (성 명) 권 병 돈 (전 화) 02-2121-5114

【Confirmation by CEO, etc.】

확 인 서

우리는 당사의 대표이사 및 신고업무담당임원으로서 이 사업보고서의 기재내용에 대해 상당한 주의를 다하여 직접 확인·검토한 결과, 중요한 기재사항의 기재 또는 표시의 누락이나 허위의 기재 또는 표시가 없고, 이 사업보고서에 표시된 기재 또는 표시사항을 이용하는 자의 중대한 오해를 유발하는 내용이 기재 또는 표시되지 아니하였음을 확인합니다.

또한, 당사는 「주식회사등의외부감사에관한법률」 제8조의 규정에 따라 내부회계관리제도를 마련하여 운영하고 있음을 확인합니다.

2026. 3 . 18

SK 주식회사

대표이사 장 용 호 (서명)

신고업무담당임원 권 병 돈 (서명)

I. Company Overview

1. Company overview

가. 연결대상 종속회사 개황

(1) 연결대상 종속회사 현황(요약)

(Unit: company)

Category	Number of subsidiaries subject to consolidation				Number of major subsidiaries
	Beginning of the period	Increase	Decrease	End of the period	
Listed	13	-	-	13	13
Unlisted	636	60	132	564	160
Total	649	60	132	577	173

☞ Move to detailed table

* '주요 종속회사' 판단 기준은 공시서류작성기준일 현재 아래의 어느 하나에 해당하는 경우 해당
  (1) 최근사업연도말 자산총액이 지배회사 자산총액의 10% 이상인 종속회사
  (2) 최근사업연도말 자산총액이 750억원 이상인 종속회사
** 해외법인의 경우 비상장으로 분류
*** 기초는 2025년 1월 1일 기준이며, 기말은 2025년 12월 31일 기준임

(2) 연결대상회사의 변동내용

Category	Subsidiary company	Reason for report
Newly consolidated	Earthon North Ketapang Pte. Ltd	신규설립
	아이세미 주식회사	신규설립
	KCE AZ 1, LLC	신규설립
	KCE NM 2, LLC	신규설립
	NAMUHX AMERICAS INC.	신규설립
	와이원제일차㈜	신규설립
	엘이디제일차㈜	신규설립
	와이원제이차㈜	신규설립
	EO SERPANG PTE. LTD	신규설립
	EO BINAIYA PTE. LTD	신규설립
	㈜와이제이에너지	신규설립
	㈜비에스에너지	신규설립
	㈜리뉴에너지	신규설립
	㈜에스에이치에너지	신규설립
	HI-TECH AMERICAS CORPORATION	신규설립

	ECOENGINEERING AMERICAS CORPORATION	신규설립
	HI-TECH ENGINEERING PARTNERS LLC	신규설립
	Ark2, LLC	신규설립
	KCE ID 7, LLC	신규설립
	KCE AZ 3, LLC	신규설립
	KCE AZ 2, LLC	신규설립
	KCE Project Holdings, LLC	신규설립
	Jinzhou Shikai Real Estate Co., Ltd	신규설립
	행복나무 주식회사	신규설립
	사내호태양광발전1호	신규설립
	사내호태양광발전2호	신규설립
	사내호태양광발전3호	신규설립
	사내호태양광발전4호	신규설립
	사내호태양광발전5호	신규설립
	사내호태양광발전6호	신규설립
	사내호태양광발전7호	신규설립
	사내호태양광발전8호	신규설립
	사내호태양광발전9호	신규설립
	사내호태양광발전10호	신규설립
	사내호태양광발전11호	신규설립
	사내호태양광발전12호	신규설립
	사내호태양광발전13호	신규설립
	사내호태양광발전14호	신규설립
	사내호태양광발전15호	신규설립
	사내호태양광발전16호	신규설립
	사내호태양광발전17호	신규설립
	사내호태양광발전18호	신규설립
	사내호태양광발전19호	신규설립
	사내호태양광발전20호	신규설립
	KCE NV 4, LLC	신규설립
	테스에이엑스 주식회사	신규설립
	㈜해온에너지	신규설립
	㈜에코그린에너지	신규설립
	에스케이에어코어 주식회사	신규설립
	루미나마스크 주식회사	신규설립
	Pledgor 2025 NY LC Facility, LLC	신규설립
	Borrower 2025 NY LC Facility, LLC	신규설립
	Forest AI Investment	신규설립
	TOPSUN POWER LIMITED	신규취득

	BOOM LOW FARM SOLAR LIMITED	신규취득
	TES-AMM (Vietnam) Co., Ltd	신규취득
	㈜유일로보틱스	신규취득
	㈜초포에너지	신규취득
	그린랜드파워㈜	신규취득
	Oncopia Therapeutics, Inc	신규취득
Excluded from consolidation	㈜로크미디어	매각
	Iriver Enterprise Ltd.	매각
	Iriver CHINA CO., LTD.	매각
	Dongguan iriver Electronics Co., Ltd	매각
	네이트커뮤니케이션즈㈜ (舊, SK커뮤니케이션즈㈜)	매각
	에스케이엠앤서비스㈜	매각
	SK스페셜티㈜	매각
	당진행복솔라㈜	매각
	행복동행㈜	매각
	SK Specialty Shanghai Co., Ltd	매각
	SK Specialty Taiwan Co., Ltd.	매각
	SK Specialty Jiangsu Co., Ltd.	매각
	SK Specialty Xian Co., Ltd	매각
	SK Specialty Japan Co., Ltd.	매각
	SK MATERIALS JAPAN, INC.	매각
	에스케이파워텍㈜	매각
	굿서비스㈜	매각
	서울공항리무진㈜	매각
	id Quantique SA	매각
	아이디 퀀티크(유)	매각
	ID Quantique Limited, UK	매각
	ID Quantique Inc, USA	매각
	인프라커뮤니케이션즈㈜	매각
	Nutshell Quantum-Safe GmbH ((舊, Id Quantique Europe GmbH)	매각
	Alice und Bob Privatstiftung	매각
	㈜굿스플로	매각
	㈜에이치솔루션	매각
	얼티머스㈜	매각
	MOBILITY SOLUTION I INC.	매각
	MOBILITY SOLUTION II INC.	매각
	EVERCHARGE, INC.	매각
	EverCharge Services, LLC	매각
	에스케이머티리얼즈그룹포틴㈜	매각

	SK Networks (Xiamen) Steel Processing Center Co., Ltd.	매각
	Tillandsia, Inc.	매각
	Chamaedorea, Inc.	매각
	Areca, Inc.	매각
	8 Rivers Europe Ltd.	매각
	8 Rivers Services, LLC	매각
	Broadwing Company C, LLC	매각
	Broadwing Holdings, LLC	매각
	Coyote Clean Power, LLC	매각
	Coyote Company C, LLC	매각
	Coyote Power Holdings, LLC	매각
	Crossbill Clean Energy Ltd.	매각
	Meadowlark Company C, LLC	매각
	Meadowlark Energy , LLC	매각
	Meadowlark Energy HoldCo, LLC	매각
	Meadowlark Holdings, LLC	매각
	NPEH, LLC	매각
	ParkIntuit, LLC	매각
	Zero Degrees Crossbill Dev. Ltd.	매각
	Zero Degrees International, Inc.	매각
	Zero Degrees Rosella Pty. Ltd.	매각
	Zero Degrees Whitetail 1, Ltd.	매각
	Zero Degrees Whitetail Dev. Ltd.	매각
	Zero Degrees, LLC	매각
	Cormorant Clean Energy, LLC	매각
	8 Rivers Capital, LLC	매각
	Jinzhou Shikai Real Estate Co., Ltd	매각
	리뉴에너지충북㈜	매각
	리뉴랜드신경주㈜	매각
	리뉴에너지충남㈜	매각
	리뉴에너지새한㈜	매각
	리뉴에너지전남㈜	매각
	리뉴에너지메트로㈜	매각
	리뉴에너지그린㈜	매각
	리뉴에너지대원㈜	매각
	리뉴랜드청주㈜	매각
	리뉴원㈜	매각
	리뉴콘대원㈜	매각
	리뉴로지스㈜	매각

	리뉴어스	매각
	리뉴리퀴드서남㈜	매각
	리뉴리퀴드호남㈜	매각
	리뉴에너지충청㈜	매각
	리뉴에너지경기㈜	매각
	리뉴에너지경북㈜	매각
	리뉴에너지경인㈜	매각
	리뉴랜드경주㈜	매각
	㈜그린화순	매각
	경산맑은물길㈜	매각
	달성맑은물길㈜	매각
	곡성환경㈜	매각
	리뉴로지스인더㈜	매각
	㈜드림어스컴퍼니	매각
	LIFE DESIGN COMPANY INC.	매각
	BOOM LOW FARM SOLAR LIMITED	매각
	엘이디제일차㈜	지배력 상실
	아이피씨제일차유동화전문 유한회사	지배력 상실
	디에스제일차㈜	지배력 상실
	미산제일차㈜	지배력 상실
	와이아이제일차㈜	지배력 상실
	Fajar Energy International Pte. Ltd.	청산
	Hua Lei Holdings Pte. Ltd.	청산
	Green & Co. Asia Ltd.	청산
	SK Terminal B.V.	청산
	SK Geo Centric Brazil LTDA	청산
	KCE MI 3, LLC	청산
	KCE OK 3, LLC	청산
	SK Materials Group14 (Shanghai) Co., Ltd.	청산
	㈜그린순창	청산
	TES ESS PTE. LTD.	청산
	SMATECH INC.	청산
	SK Energy Road Investment Co., Ltd.	청산
	SK Geo Centric High Performance Product (Zhejiang) Co., Ltd	청산
	SK Saran Americas LLC	청산
	ISC JAPAN R&D Center	청산
	ENPULSE America Co., Ltd.	청산
	SK Latin America Investment, S.A.	청산
	Halio, Inc.	청산

	Freedom Circle Capital, INC.	청산
	Montague ESG Capital, LLC	청산
	SK C&C Chengdu Co., Ltd.	청산
	SPX GI HOLDINGS PTE. LTD.	청산
	SPX VINA I PTE. LTD.	청산
	SKY Property Management Ltd.	청산
	Tianjin SK Car Rental Co., Ltd.	청산
	SK Planet Global Holdings Pte. Ltd.	청산
	YTK Investment Ltd.	청산
	SKC PU Specialty Co., Ltd.	청산
	Auxo Capital Managers LLC	청산
	Route on Quebec Ltd.	청산
	SK Global Development Advisors LLC	청산
	에스케이엔텀㈜	합병
	에버텍엔터프라이즈㈜	합병
	㈜아이티엠티시	합병
	(유)로지소프트	합병
	SK S.E.Asia Pte. Ltd.	합병
	에스케이엔펄스㈜	합병
	아이세미 주식회사	합병
	SK엔무브㈜	합병

(3) 국내 상장 종속회사 수
연결실체 내의 당사를 포함한 상장회사는 아래와 같습니다.

구분	회사명	법인등록번호
당사	SK㈜	110111-0769583
상장사(13)	SK이노베이션㈜	110111-3710385
	SK텔레콤㈜	110111-0371346
	SK스퀘어㈜	110111-8077821
	SK네트웍스㈜	130111-0005199
	SKC㈜	130111-0001585
	SK시그넷㈜ (舊, ㈜시그넷이브이)	205811-0018148
	SK바이오팜㈜	110111-4570720
	인크로스㈜	110111-3734955
	SK아이이테크놀로지㈜	110111-7064217
	SK오션플랜트㈜ (舊, 삼강M&T㈜)	191311-0003485
	㈜탑선	160111-0248652
	㈜아이에스시	131111-0057876
	㈜유일로보틱스	120111-0592130

1) SK㈜, SK이노베이션㈜, SK텔레콤㈜, SK스퀘어㈜, SK네트웍스㈜, SKC㈜, SK바이오팜㈜, SK아이이테크놀로지㈜, SK오션플랜트㈜ (舊, 삼강M&T㈜) 이상 9개사는 유가증권시장에 상장되어 있으며, 인크로스㈜, ㈜아이에스시, ㈜유일로보틱스 이상 3개사는 코스닥 시장, SK시그넷㈜ (舊, ㈜시그넷이브이), ㈜탑선 이상 2개사는 코넥스 시장에 상장되어 있음

나. 회사의 법적・상업적 명칭
: 에스케이주식회사 (영문명 : SK Inc.)

※ 당사는 2015년 8월 3일 (합병 등기일) (舊) SK 주식회사를 흡수합병하였으며, 사명을 SK 주식회사로 변경하였습니다. 이후, 2021년 3월 29일 정기주주총회 결의를 통해 영문 사명을 SK Holdings Co., Ltd에서 SK Inc.로 변경하였습니다.

다. 설립일자
: 1991년 4월 13일

라. 본사의 주소, 전화번호, 홈페이지 주소
(1) 주소 : 서울특별시 종로구 종로 26
(2) 전화번호 : 02-2121-5114
(3) 홈페이지 : https://www.sk-inc.com/

마. 중소기업 등 해당 여부
당사는「중소기업기본법」제2조에 의한 중소기업에 해당되지 않습니다.

Whether applicable to small and medium-sized enterprises		Non-applicable
	Whether a venture business	Non-applicable
Whether applicable to middle-standing enterprises		Non-applicable

바. 주요 사업의 내용

(1) 당사 사업의 내용
SK 주식회사는 지속적인 사업 포트폴리오 혁신과 미래 성장동력을 발굴 및 육성하는'투자부문'(舊, 지주부문)과 Digital 기술을 기반으로 종합 IT 서비스 사업 등을 영위하는 '사업부문'으로 구분되어 있습니다. 투자부문의 영업수익은 종속회사와 기타 투자사로부터 수취하는 배당수익 및 브랜드 사용수익 등으로 구성되어 있으며, 2025년 현재 별도 재무제표 기준 총 영업수익은 3조 6,123억원이며, 이 중 투자부문의 영업수익은 8,656억원(24.0%)입니다. 사업부문의 영업수익은 Digital기술을 활용한 국/내외 IT서비스 재화/용역 공급 등에 기반하며, 별도 재무제표 기준 사업부문의 영업수익은 2조 7,467억원(76.0%) 입니다. 당사는 SK그룹의 지주회사로서, 2025년 현재 당사의 연결대상 종속회사는 SK이노베이션, SK텔레콤, SK스퀘어, SK네트웍스 등 총 577개사입니다. 기타 상세한 내용은 동 보고서의 'Ⅱ. 사업의 내용'을 참조하여 주시기 바랍니다.

(2) 회사가 영위하는 목적사업(정관)

목 적 사 업
1. 자회사의 주식 또는 지분을 취득・소유함으로써 자회사의 제반 사업내용을 지배・경영지도・정리・육성하는 지주사업 2. 브랜드, 상표권 등의 지적재산권의 관리 및 라이센스업 3. 건설업과 부동산 매매 및 임대업 3의 2. 주택건설사업 및 국내외 부동산의 개발, 투자, 자문, 운용업 3의 3. 마리나항만시설의 설치, 운영, 관리 및 이에 수반되는 부대사업 4. 국내외 자원의 탐사, 채취, 개발사업 5. 수출입대행업, 무역대리업을 포함한 수출입사업 6. 시장조사, 경영자문 및 컨설팅업 7. 신기술사업 관련 투자, 관리, 운영사업 및 창업지원사업 8. 운송, 보관, 하역 및 이와 관련된 정보, 서비스를 제공하는 물류관련 사업 9. 의약 및 생명과학 관련 사업 10. 자회사 등과 상품 또는 용역의 공동개발・판매 및 설비・전산시스템의 공동활용 등을 위한 사무지원 사업 11. 정보처리 내지 정보통신기술을 이용한 정보의 조사용역, 생산, 판매, 유통, 컨설팅, 교육, 수출사업 및 이에 필요한 소재, 기기설비의 제공 12. 정보통신사업 및 뉴미디어사업과 관련된 연구, 기술개발, 수출, 수입, 제조, 유통사업 13. 환경관련 사업 14. 회사가 보유하고 있는 지식・정보 등 무형자산의 판매 및 용역사업 15. 전기통신업 16. 컴퓨터프로그래밍, 시스템 통합 및 관리업 17. 정보서비스업 18. 소프트웨어 개발 및 공급업 19. 콘텐츠 제작, 유통, 이용 및 관련 부대사업 20. 서적, 잡지, 기타 인쇄물 출판업 21. 전기장비, 전자부품, 컴퓨터, 영상, 음향 및 통신장비 제조업 22. 전기, 가스공급업 등 에너지사업 23. 전기공사업, 정보통신공사업 및 소방시설공사업 등 소방시설업 24. 토목건축공사업, 산업・환경설비공사업 등 종합시공업 25. 통신판매업, 전자상거래업, 도・소매업 및 상품중개업을 포함한 각종 판매 유통사업 26. 등록번호판발급대행, 검사대행, 지정정비사업 및 자동차관리사업 27. 전자지급결제대행업 등 전자금융업 28. 보험대리점 영업 29. 시설대여업 30. 자동차대여사업 31. 여론조사업 32. 연구개발업 33. 경영컨설팅업 34. 광고대행업을 포함한 광고업 35. 교육서비스업 36. 경비 및 보안시스템 서비스업 37. 검사, 측정 및 분석업 38. 기계・장비 제조업 및 임대업 39. 기타 위 각호에 부대되는 생산・판매 및 유통·컨설팅・교육・수출입 등 제반 사업 일체

(3) 주요 자회사가 영위하는 주요 목적사업

자회사	주요 목적사업
SK이노베이션㈜	지주사업 및 석유/ 화학/ 배터리/가스/복합화력 발전 관련 사업
SK텔레콤㈜	정보통신사업
SK스퀘어㈜	지주사업
SK네트웍스㈜	상사, 정보통신 유통, 차량정비, 가전렌탈 사업
SKC㈜	지주사업 및 2차전지 소재사업, 화학사업, 반도체 소재 사업
SK에코플랜트㈜	Hi-Tech, Gas & Material, Asset Lifecycle, 솔루션 사업
SK바이오팜㈜	신약개발사업
SK Pharmteco Inc.	의약품 중간체 제조업
SK실트론㈜	전자산업용 규소박판 제조업
SK시그넷㈜ (舊, ㈜시그넷이브이)	전기자동차 충전시스템 설치 및 관련장비 제조, 판매업
SK China Company, Ltd.	컨설팅 및 투자
SK임업㈜	조림사업, 조경사업, 복합임업사업
㈜휘찬	휴양콘도 운영업

* 상세한 내용은 동 보고서 'Ⅱ. 사업의 내용'을 참조하여 주시기 바랍니다.

사. 신용평가에 관한 사항

평가일	평가대상 유가증권등	신용등급	평가회사 (신용평가등급범위)	평가구분
2023.02.14	회사채	AA+	한국신용평가 (D~AAA) NICE신용평가 (D~AAA) 한국기업평가 (D~AAA)	본평정
2023.05.17	회사채	AA+	한국신용평가 (D~AAA) NICE신용평가 (D~AAA) 한국기업평가 (D~AAA)	본평정
2023.05.17	기업어음	A1	NICE신용평가 (D~A1)	본평정
2023.08.29	회사채	AA+	한국신용평가 (D~AAA) NICE신용평가 (D~AAA) 한국기업평가 (D~AAA)	본평정
2023.08.29	기업어음	A1	힌국기업평가 (D~A1) 힌국신용평가 (D~A1)	정기평정
2023.08.31	기업어음	A1	NICE신용평가 (D~A1)	정기평정
2023.11.28	회사채	AA+	한국신용평가 (D~AAA) NICE신용평가 (D~AAA) 한국기업평가 (D~AAA)	본평정
2024.02.16	회사채	AA+	한국신용평가 (D~AAA)	본평정

2024.02.19	회사채	AA+	NICE신용평가 (D~AAA) 한국기업평가 (D~AAA)	본평정
2024.05.20	회사채	AA+	한국신용평가 (D~AAA) NICE신용평가 (D~AAA) 한국기업평가 (D~AAA)	본평정
2024.05.20	기업어음	A1	한국신용평가 (D~A1) NICE신용평가 (D~A1) 한국기업평가 (D~A1)	본평정
2024.08.16	회사채	AA+	한국신용평가 (D~AAA) NICE신용평가 (D~AAA)	본평정
2024.08.19	회사채	AA+	한국기업평가 (D~AAA)	본평정
2024.11.15	회사채	AA+	NICE신용평가 (D~AAA)	본평정
2024.11.18	회사채	AA+	한국신용평가 (D~AAA) 한국기업평가 (D~AAA)	본평정
2025.02.21	회사채	AA+	한국신용평가 (D~AAA) NICE신용평가 (D~AAA)	본평정
2025.02.24	회사채	AA+	한국기업평가 (D~AAA)	본평정
2025.05.19	기업어음	A1	한국신용평가 (D~A1) NICE신용평가 (D~A1) 한국기업평가 (D~A1)	본평정
2025.05.19	회사채	AA+	한국신용평가 (D~AAA) NICE신용평가 (D~AAA) 한국기업평가 (D~AAA)	본평정
2025.08.14	회사채	AA+	NICE신용평가 (D~AAA)	본평정
2025.08.18	회사채	AA+	한국신용평가 (D~AAA) 한국기업평가 (D~AAA)	본평정
2025.11.17	회사채	AA+	NICE신용평가 (D~AAA) 한국기업평가 (D~AAA)	본평정
2025.11.18	회사채	AA+	한국신용평가 (D~AAA)	본평정

[국내 신용등급 체계 및 등급정의]

구분	등급	등급 정의
회사채	AAA	원리금 지급능력이 최상급임
	AA+/AA/AA-	원리금 지급능력이 매우 우수하지만, AAA의 채권보다는 다소 열위임
	A+/A/A-	원리금 지급능력은 우수하지만, 상위등급보다 경제여건 및 환경악화에 따른 영향을 받기 쉬운 면이 있음
	BBB+/BBB/BBB-	원리금 지급능력은 양호하지만,상위등급에 비해서 경제여건 및 환경악화에 따른 장래 원리금의 지급능력이 저하될 가능성을 내포하고 있음
	BB+/BB/BB-	원리금 지급능력이 당장은 문제되지 않으나, 장래 안전에 대해서

		는 단언할 수 없는 투기적인 요소를 내포하고 있음
	B+/B/B-	원리금 지급능력이 결핍되어 투기적이며, 불황시에 이자지급이 확실하지 않음
	CCC	원리금 지급에 관하여 현재에도 불안요소가 있으며, 채무불이행의 위험이 커 매우 투기적임
	CC	상위등급에 비하여 불안요소가 더욱 큼
	C	채무불이행의 위험성이 높고, 원리금 상환능력이 없음
	D	상환 불능상태임
기업어음	A1	적기상환능력이 최상이며, 상환능력의 안정성 또한 최상임
	A2	적기상환능력이 우수하나, 그 안정성은 A1에 비해 다소 열위임
	A3	적기상환능력이 양호하며, 그 안정성도 양호하나 A2에 비해 열위임
	B	적기상환능력은 적정시되나, 단기적 여건변화에 따라 그 안정성에 투기적인 요소가 내포되어 있음
	C	적기상환능력 및 안정성에 투기적인 요소가 큼
	D	상환 불능상태임

▷ 당사의 종속기업이 발행한 회사채 및 기업어음 등에 대한 신용등급 평가결과는
'Ⅲ. 재무에 관한 사항'의 '7. 증권의 발행을 통한 자금조달에 관한 사항'을 참조하시기 바랍니다.

아. 회사의 주권상장(또는 등록・지정) 및 특례상장에 관한 사항

Stock listing (or registration/designation) status	Stock listing (or registration/designation) date	Special listing type
KOSPI market listed	2009.11.11	N/A

2. Company history

가. 회사의 본점소재지 및 그 변경

최근 5사업연도 중 본점소재지의 변경 사항은 없습니다.

나. 경영진 및 감사의 중요한 변동

Date of change	Type of shareholders' meeting	Appointment		Expiration of term or dismissal
		New	Reappointment	
2021.03.29	Ordinary General Shareholders' Meeting	사외이사 김선희	사내이사 조대식 사외이사 이찬근	사외이사 하금열 (임기만료)

2022.03.29	Ordinary General Shareholders' Meeting	-	사내이사 최태원 사외이사 염재호 사외이사 김병호	-
2022.12.31	-	-	-	대표이사 박성하 (사임)
2023.03.29	Ordinary General Shareholders' Meeting	사내이사 이성형 사외이사 박현주 (PAK HYUNJU HELEN)	대표이사 장동현	사외이사 장용석 (임기만료)
2024.03.27	Ordinary General Shareholders' Meeting	대표이사 장용호 사외이사 윤치원	사외이사 김선희	대표이사 장동현 (사임) 사내이사 조대식 (임기만료) 사외이사 이찬근 (임기만료)
2025.03.26	Ordinary General Shareholders' Meeting	사내이사 강동수 사외이사 이관영 사외이사 정종호	대표이사 최태원	사내이사 이성형 (사임) 사외이사 염재호 (임기만료) 사외이사 김병호 (임기만료)

* 당사는 2026년 3월 26일 개최 예정인 제35기 정기주주총회에 감사위원회위원이 되는 사외이사로 이계정 후보자를 선임하는 안건을 상정하였음.

다. 최대주주의 변동

최근 5사업연도 중 최대주주의 변동은 없으며 최대주주의 지분변동 내용은 아래를 참고하시기 바랍니다.

(기준일 : 2025년 12월 31일) (단위 : 주, %)

변동일	최대주주명	소유주식수	지분율	변동원인	비 고
2021년 12월 09일	최태원	12,975,472	17.50	舊 SK머티리얼즈주식회사 합병	총발행주식수 증가에 따른 지분율 하락
2023년 04월 05일	최태원	12,975,472	17.73	신탁계약으로 취득한 자기주식 소각	총발행주식수 감소에 따른 지분율 증가
2024년 06월 10일	최태원	12,975,472	17.90	신탁계약으로 취득한 자기주식 소각	총발행주식수 감소에 따른 지분율 증가

* 상기 지분율은 보통주 기준임

** 최대주주 및 특수관계인의 지분변동에 대한 사항은 'VII. 주주에 관한 사항' 참조

라. 상호의 변경

최근 5사업연도 중 해당사항 없습니다.

마. 회사가 화의, 회사정리절차 그 밖에 이에 준하는 절차를 밟은 적이 있거나 현재 진행중인 경우 그 내용과 결과

최근 5사업연도 중 해당사항 없습니다.

바. 회사가 합병등을 한 경우 그 내용

(1) SK머티리얼즈(주) 흡수합병

당사는 2021년 12월 舊 SK머티리얼즈주식회사의 지주사업 부문을 흡수합병하였습니다. (舊, SK머티리얼즈주식회사는 2021년 12월 1일을 분할기일로 하여 특수 가스 등 사업부문 일체를 물적분할하여 新, SK머티리얼즈주식회사를 신설하였습니다.) 본 합병계약은 상법 제527조의3 규정에 의한 소규모합병 방식으로, 합병승인 주주총회 갈음 이사회 승인은 2021년 10월 29일에 완료되었으며, 2021년 12월 9일을 등기일로 관련 절차를 완료하였습니다. 이를 통해 당사는 그룹의 핵심 사업인 첨단소재 분야 보유 Portfolio간 시너지 창출 및 배터리/차세대 디스플레이/친환경 소재 등 새로운 성장기반 구축을 기대하고 있습니다.

본 합병과 관련한 보다 상세한 내용은 전자공시시스템 Dart (http://dart.fss.or.kr)에 양사가 제출한 아래 공시 서류를 참고하시기 바랍니다.

제출공시	SK주식회사 (합병 존속회사)	舊 SK머티리얼즈 주식회사 (합병 소멸회사)
주요사항보고서 (합병결정)	2021년 08월 20일 2021년 12월 07일	2021년 08월 20일 2021년 12월 07일
증권신고서 (합병)	2021년 08월 23일 2021년 09월 01일	본 합병에 따른 합병신주 발행에 관한 증권신고서는 존속회사인 SK주식회사에서 제출
임시주주총회 소집결의	소규모합병으로 해당없음	2021년 08월 20일
임시주주총회 소집공고	소규모합병으로 해당없음	2021년 10월 14일
참고서류	소규모합병으로 해당없음	2021년 10월 14일
임시주주총회 결과	소규모합병으로 해당없음	2021년 10월 29일
기타경영사항(자율공시) * 소규모합병승인 이사회 결의 (주주총회갈음) 결과 보고	2021년 10월 29일	주총승인사항으로 해당없음
증권발행실적보고서 (합병)	2021년 12월 09일	본 합병완료에 따른 증권발행실적보고서는 존속회사인 SK주식회사에서 제출

(2) SK에코플랜트(주)와 포괄적 주식교환

당사는 2024년 11월, SK머티리얼즈에어플러스(주) 의 보통주 100%를 SK에코플랜트(주)에 이전하고, SK에코플랜트(주)의 발행 신주를 교부받았습니다. SK에코플랜트(주)의 이사회 승인은 2024년 7월 19일에 완료되었으며, 임시주주총회는 2024년 9월 2일에 개최되었고, 2024년 11월 1일 관련 절차를 완료하였습니다.

이를 통해 당사는 산업가스 사업과의 시너지를 통한 SK에코플랜트(주)의 중장기 사업경쟁력을 강화하여 기업가치 제고를 기대하고 있습니다. (특수관계인과의 내부거래(2024.07.19))

당사는 2025년 8월 26일 이사회에 결의된 SK에코플랜트(주)와 SK머티리얼즈퍼포먼스(주)

간 포괄적 주식교환 계약에 따라 당사가 보유한 SK머티리얼즈퍼포먼스(주)의 보통주 174,334주(100%)가 SK에코플랜트(주)에 이전되고, SK에코플랜트(주)의 보통주 발행신주 2,718,618주가 당사에 이전되었습니다. (특수관계인과의 내부거래(2025.05.13), SK에코플랜트(주) 주요사항보고서(주식교환/이전결정)(2025.08.27))

(3) SK에코플랜트(주) 현물출자 방식 유상증자 참여
당사는 2024년 7월 19일 이사회가 결의를 통해 당사가 보유한 해외 계열회사 SK S.E.Asia Pte.Ltd. 보통주 23,400,000주(100%, 현물출자가액 670,012백만원)를 SK에코플랜트(주)에 현물출자하고 그 대가로 SK에코플랜트(주) 보통주 발행신주 9,131,092주를 교부 받았습니다. (특수관계인에 대한 출자(2024.07.19), SK에코플랜트(주) 주요사항보고서(유상증자결정)(2024.07.19))

당사는 2025년 8월 26일 이사회가 결의를 통해 당사가 보유하고 있는 SK트리켐(주) 보통주 3,250,000주(65%), SK레조낙(주) 보통주 2,142,000주(51%), SK머티리얼즈제이엔씨(주) 보통주 46,585주(51%), 토지 등 유무형자산 약 1,054억원을 SK에코플랜트(주)에 현물출자하고, 그 대가로 SK에코플랜트(주) 보통주 발행신주 5,103,244주를 교부 받았습니다. (특수관계인에 대한 출자(2025.08.27), SK에코플랜트(주) 주요사항보고서(유상증자결정)(2025.08.27))

(4) SK머티리얼즈퍼포먼스(주)의 에버텍엔터프라이즈(주) 흡수합병
SK머티리얼즈퍼포먼스(주)는 사업운영 효율성 제고 및 사업 성장동력 확보를 위하여 2024년 10월 25일자 이사회 결의 및 2024년 11월 28일 주주총회에 의거하여 2025년 01월 01일 합병기일을 기준으로 (주)에버텍엔터프라이즈를 흡수합병 하였으며, 2025년 1월 8일자로 합병등기 절차를 완료하였습니다.

(5) 데이터 센터 자산 양도
당사는 2025년 5월 12일 이사회가 결의를 통해 사업구조 개선을 통한 기업가치 제고를 위해 판교 데이터센터의 자산 및 영업권 일체를 SK브로드밴드(주)에 양도하였습니다. (특수관계인에 대한 영업양도(2025.05.13))

(6) SK파워텍(주) SK키파운드리(주)에 영업양도
당사는 당사가 보유하고 있는 SK파워텍(주)의 보통주 전량(98.59%)을 SK키파운드리(주)에 매도하여 2025년 5월 30일 지분 양도 및 처분 금액 수령을 완료하였습니다. (특수관계인에 대한 주식의 처분(2025.03.07))

* 기업공시서식 작성기준에 따라 최근 5사업연도에 해당하는 내용만 기재하였습니다.

사. 회사의 업종 또는 주된 사업의 변화

최근 5사업연도 중 해당사항 없습니다.

아. 그밖에 경영활동과 관련된 중요한 사항의 발생 내용

일 자	비 고
2021.02	Plug Power社 지분 투자를 위하여 해외 자회사 (Plutus Capital NY, Inc.) 증자 참여
2021.03	YPOSKESI, SAS社 지분 투자를 위하여 해외 자회사 (SK Pharmteco Inc.) 증자 참여
2021.03	제30기 정기주주총회 정관 일부 변경 결의를 통해 영문 사명 변경(SK Inc.), '투자전문회사' 정체성 반영

2021.04	이사회 및 위원회 규정 제・개정을 통한 이사회 중심 책임경영 강화
2021.08	SK머티리얼즈(주)와의 합병계약 승인 (SK머티리얼즈 주식회사의 사업부문은 물적분할하여 신설회사 SK머티리얼즈주식회사를 설립)
2021.12	舊 SK머티리얼즈(주) 흡수합병 완료(합병기일: 2021.12.01), 보통주 발행주식총수 3,789,032주 증가
2022.03	이사회 전문성 및 역량측정 지표 BSM (Board Skills Matrix) 도입
2022.08	주주가치 제고를 위한 자기주식취득 신탁계약 체결 결정 (계약기간: 2022.08.31~2023.03.02, 계약금액: 2,000억원)
2022.12	모건스탠리캐피털 인터내셔널(MSCI) ESG 경영평가 최고등급 'AAA' 등급 획득, 다우존스 지속가능경영지수(DJSI) Industry Leader 선정, 11년 연속 월드 지수 편입
2023.03	자기주식취득 신탁계약 해지 (기간 만료) (총 취득수량 : 951,000주)
2023.04	신탁계약으로 취득한 자기주식 951,000주 소각 완료
2023.10	주주가치 제고를 위한 자기주식취득 신탁계약 체결 결정 (계약기간: 2023.11.01~2024.05.02, 계약금액: 1,200억원)
2024.05	자기주식취득 신탁계약 해지 (기간 만료) (총 취득수량 : 695,626주)
2024.06	신탁계약으로 취득한 자기주식 695,626주 소각 완료
2024.10	기업가치 제고를 위한 2024년 SK Inc. 기업가치 제고 계획 공시
2025.08	SK이노베이션(주) 유상증자 참여 (보통주 3,603,603주, 취득금액 400,000백만원)

* 기업공시서식 작성기준에 따라 최근 5사업연도에 해당하는 내용만 기재하였습니다.

[SK이노베이션]

가. 회사의 본점소재지 및 그 변경

일 자	주소	비고
-	서울시 종로구 종로 26 (서린동 SK빌딩)	공시대상 기간 내 변경 없음

나. 경영진 및 감사의 중요한 변동

변동일자	주총종류	선임		임기만료 또는 해임
		신규	재선임	
2021년 03월 26일	정기주총	-	김정관 사외이사 최우석 사외이사	이명영 사내이사(사임)
2022년 03월 31일	정기주총	김태진 사외이사 박진회 사외이사 장동현 기타비상무이사	-	김 준 사외이사(임기만료) 하윤경 사외이사(임기만료)
2022년 04월 27일	-	-	-	유정준 기타비상무이사(사임)
2023년 03월 30일	정기주총	김주연 사외이사 이복희 사외이사	김 준 사내이사	김종훈 사외이사(임기만료)
2024년 03월 28일	정기주총	박상규 사내이사 강동수 사내이사 장용호 기타비상무이사 이지은 사외이사 백복현 사외이사	-	김준 사내이사(사임) 장동현 기타비상무이사(사임) 김정관 사외이사 (임기만료) 김태진 사외이사(사임) 최우석 사외이사 (임기만료)

2024년 11월 04일	임시주총	추형욱 사내이사 주1)	-	-
2024년 12월 31일	-	-	-	강동수 사내이사(사임)
2025년 03월 28일	정기주총	공성도 사외이사 강동수 기타비상무이사	박진회 사외이사	-
2025년 05월 28일	-	-	-	박상규 사내이사(사임) 장용호 기타비상무이사(사임)

주1) 추형욱 사내이사는 2024년 8월 27일 SK이노베이션㈜, SK E&S㈜ 합병을 위한 임시주주총회에서 의결된 합병계약에 따라
합병등기일인 2024년 11월 4일 부 취임하였습니다.

다. 최대주주의 변동

최근 5사업연도 중 최대주주의 변동은 없으며 최대주주의 지분변동 내용은 아래를 참고하시기 바랍니다.

(기준일 : 2025년 12월 31일) (단위 : 주, %)

변동일	최대주주명	소유주식수	지분율	변동원인
2023년 10월 05일	SK㈜	34,679,907	34.45	유상증자 참여에 따른 지분 변동
2024년 03월 06일	SK㈜	34,679,907	36.22	주식소각으로 인한 지분율 변동
2024년 11월 04일	SK㈜	84,449,174	55.91	합병 후 신주 발행으로 인한 지분율 변동
2025년 09월 05일	SK㈜	88,052,777	52.09	유상증자 참여에 따른 지분 변동

* 상기 지분율은 보통주 기준임

라. 상호의 변경

- 해당사항 없음

마. 회사가 화의, 회사정리절차 그 밖에 이에 준하는 절차를 밟은 적이 있거나 현재 진행중인 경우 그 내용과 결과

- 해당사항 없음

바. 회사가 합병등을 한 경우 그 내용

일 자	합병 등의 내용
2021.10.01	연결실체는 배터리 및 E&P사업에 대한 전문성 및 본원적 경쟁력을 제고하고자, 2021년 8월 3일 이사회 결의에 따라 배터리 및 E&P사업을 각각 물적분할하기로 결정. 분할기일은 2021년 10월 1일, 분할계획서는 2021년 9월 16일 임시 주주총회에서 최종 결의됨
2024.11.01	당사는 에스케이이엔에스 주식회사와 에너지 사업과 인적·물적 역량 통합을 통해 현재와 미래 에너지 산업 밸류체인 전반을 아우르는 사업 구조를 구축하고 본원적 경쟁력을 강화함으로써 안정적인 수익 구조 구축과 미래 에너지 사업의 성장 동력을 확보하여 회사의 지속 가능성을 높이고 수익성과 성장성을 동시에 제고하기 위하여 2024년 11월 1일을 합병기일로 하여 회사를 합병함. 합병승인 주주총회는 2024년 8월 27일 완료되었으며, 2024년 11월 4일을 등기일로 관련 절차를 완료하였음

사. 회사의 업종 또는 주된 사업의 변화

당사의 주요사업은 지주사업 및 석유/화학 관련 사업이며, 정관에 기재된 목적사업은 다음과 같습니다.

목 적 사 업
자회사의 사업내용에 대한 지배, 경영지도, 정리, 육성 등의 지주사업
원유, 석탄, 석유제품 및 화학제품과 그 부산물의 수입, 제조, 저장, 수송, 판매, 수출 관련 사업
원유, 석탄 및 천연가스를 포함한 국내외 자원의 탐사, 채취와 그 개발사업
송유관의건설, 유지보수, 관리, 운영 등 송유관 관련 사업
발전 · 송전 · 변전 · 배전을 포함한 전력사업, 전기사업과 소규모전력중개사업 등 전기신사업 및 관련설비사업
신·재생에너지의 생산, 수송, 공급 및 에너지 효율화 관련 사업 및 배출권 ·신재생에너지 인증서의 거래 사업
자동차용 및 에너지 저장용 배터리의 개발, 제조, 판매 및 관련 부가사업
정보전자소재의 개발, 제조, 판매 사업
생명과학 및 의약 관련 사업
기술의 연구, 개발, 조사, 시험분석 등 기술용역사업
무형자산 및 지식재산권의 라이선스, 판매 및 관련 용역사업
Venture Capital업 등 신기술사업 관련 투자, 융자, 관리, 운영 사업
환경의 보전, 복원, 재생 및 관련 용역사업과 탄소배출권 거래 사업
경영자문, 창업지원, 공정운영, 사무운영 등 용역사업
정보통신 및 전기통신 관련 사업
도·소매업, 통신 판매업을 포함한 각종 유통사업과 신용카드업 및 전자적 지불 수단의 발행, 예치, 판매 등 관련 금융사업
물품의 운송, 보관, 하역 및 이와 관련된 정보, 서비스를 제공하는 물류 관련 사업
보험대리점 및 보험중개인 등을 포함한 보험사업
전문적 직업 경기 단체 또는 법인의 설립·운영 사업 및 이를 통한 각종 스포츠마케팅 사업
평생교육시설 운영 등 교육 서비스업
집단에너지 사업
도시가스 사업
천연가스, 석유가스 기타 에너지원의 수출입, 저장, 마케팅 및 트레이딩 사업
수소의 생산, 저장, 운송, 충전, 판매, 트레이딩, 수출입, 활용 및 이와 관련한 설비, 시설, 용품, 물질의 제조, 수출입, 설치, 소유, 운영, 판매, 용역 사업
천연가스, 석유가스, 고압가스 등 가스 충전소의 건설, 소유, 운영 및 가스 판매 사업
국내외 자원의 탐사, 채취, 개발사업
가스 기기의 판매 사업
설비, 배관, 기계의 공사 및 설치업
천연가스, 석유가스, 고압가스 등의 운송업
전 각호의 사업 및 신규사업과 관련한 공장, 시설, 설비, 부동산 등의 건설, 소유, 운영, 매매, 임대 사업
전 각호의 목적달성에 부수 또는 수반되거나 직접, 간접으로 회사에 유익한 기타 투자 및 부대사업

<주요 자회사가 영위하는 주요 목적사업>

주요 자회사	주요 목적사업
SK에너지㈜	석유제품과 그 부산물의 수입, 제조, 저장, 수송, 판매, 수출업
SK온㈜	자동차용 및 에너지 저장용 배터리의 개발, 제조, 판매 및 관련 부가사업
SK지오센트릭㈜	화학제품 및 동 가공품 또는 부산물의 제조, 수입, 저장, 수송, 판매, 수출업
SK인천석유화학㈜	원유의 수,출입, 운송 및 저장과 석유제품, 화학제품 및 이와 관련되는 기타 부산물이나 원료의 제조, 운송, 저장, 판매 및 수,출입
PRISM ENERGY INTERNATIONAL AUSTRALIA PTY. LTD.	지주회사, 천연가스 생산 및 액화천연가스(LNG) 수출사업 관리
PRISM ENERGY INTERNATIONAL PTE. LTD.	액화천연가스(LNG) 거래 및 공급
나래에너지서비스㈜	집단에너지 생산, 수송, 분배 및 집단에너지 공급시설의 설치, 운용 사업

주1) 자세한 사항은 본문 'II. 사업의 내용' 부분을 참고하십시오.

아. 그 밖에 경영활동과 관련된 중요한 사항의 발생내용

일 자	중요한 경영 활동
2021.01.29	SK이노베이션의 SK Battery Hungary Kft. 출자를 통한 Battery 유럽 신규 공장 투자 결정 출자금액: 총 1조 2,674억원 출자기간: 2021.01~ 2028.12
2021.03.31	SK아이이테크놀로지㈜의 유상증자 결정 - 신주의 수(주당 발행가액): 8,556,000주 (105,000원) - 납입 일정 및 기타: 2021.05.03 유상증자 대금 납입 완료, 최대주주인 SK이노베이션㈜ 지분율 61.2%로 변경
2021.03.31	SK아이이테크놀로지㈜의 유가증권시장 상장에 따른 SK이노베이션㈜의 주식 처분 결정 - 처분주식수: 12,834,000주 - 처분금액: 총 1조 3,476억원 - 처분일자 및 기타: 2021.05.03 처분 완료, 최대주주인 SK이노베이션㈜ 지분율 61.2%로 변경
2021.04.28	SK이노베이션의 SK엔무브㈜ (舊SK루브리컨츠㈜) 지분 매각 결정 - 처분주식수: 16,000,000주 - 처분금액: 총 1.1조원 - 처분일자: 2021.07.30 처분 완료, 최대주주인 SK이노베이션㈜의 지분율 60%로 변경
2021.06.15	SK에너지㈜의 유형자산 처분 결정 - 처분물건명: 가양 주유소 외 115개 주유소의 토지 및 건물, 캐노피 - 처분금액: 7,638억원 - 처분일자: 2021.07.07 - 본 건 거래의 종결(자산 매각 실행)과 동시에 거래상대방으로부터 양도목적물을 임차
2021.09.01	SK이노베이션㈜의 SK Battery Yancheng Co.,Ltd 출자를 통한 Battery 중국 신규 공장 투자 결정 - 출자금액: 1조 2,326억원 - 출자기간: 2021.09 ~ 2024.12
2021.09.28	SK이노베이션㈜의 Ford社와 합작법인 설립을 위한 SK Battery America, Inc. 투자 - 투자금액 5조 1,175억원(예정) - 투자기간: 2021.10 ~ 2027.12
2022.01.04	페루 현지 정부의 승인 불가 입장으로 인해, SK이노베이션의 페루 88광구에 대한 지분 17.6% 및 페루 56광구 지분 17.6% 일체 매각계약 해제 (당초 매각예정금액: 총 USD 1,052백만 / 매각 결정 : 2019.09.27)

2022.12.21	에스케이온㈜ 투자 재원 확보 및 기업가치 증대를 위한 에스케이온㈜ 증자 참여 - 출자금액: 2조원 - 취득일자: 2022년 12월 23일 및 2023년 1월 30일 각 1조 취득 완료함.
2023.06.23	SK이노베이션㈜의 투자 재원 확보를 위한 유상증자 실시 - 증자금액 1조 1,433억원 - 신주의 상장일: 2023.10.05
2024.01.01	SK에너지 주식회사의 탱크터미널 사업 분할 - 분할 방식: 단순・인적 분할 - 분할 목적: Energy Transition에 능동적 대응을 통해 신성장 동력을 창출하고자 함 - 주요일정: 2023년 11월 10일 이사회 결의 / 2023년 11월 27일 분할계획서 주주총회 결의 - 분할기일: 2024년 1월 1일
2024.02.05	주주가치 제고를 위해 SK이노베이션㈜의 배당가능이익 범위 내 자기주식 전량 소각 결정 - 소각 주식수: 총 4,919,974주 - 소각일 / 변경상장일: 2024.02.20 / 2024.03.06
2024.02.08	에스케이어스온㈜ 미래 성장사업 투자재원 확보를 위해 Peru LNG Company L.L.C., 지분 처분결정 - 처분가액: 총 USD 256.5백만 - 처분예정일: 2024.03.29
2024.10.15	SK이노베이션의 SK엔무브㈜ (舊SK루브리컨츠㈜) 기매각 지분 일부 재매입 - 매입주식수: 4,000,000주 - 매입금액: 약 1,428억원 - 매입일자: 2024.10.15 매입 완료, 최대주주인 SK이노베이션㈜의 지분율 60%→70%로 변경
2024.11.01	에스케이온㈜의 에스케이트레이딩인터내셔널㈜ 흡수합병 - 합병 방식: 에스케이온㈜가 에스케이트레이딩인터내셔널㈜를 흡수합병 - 합병 목적: 이차전지 생산을 위한 원자재의 구매 효율성을 제고함으로써 경쟁력 강화 및 지속적인 성장기반을 마련하기 위함 - 합병 기일: 2024년 11월 1일
2024.11.01	SK이노베이션㈜의 SK E&S㈜ 흡수합병 - 합병 방식: SK이노베이션㈜가 SK E&S㈜를 흡수합병 - 합병 목적: 에너지 밸류체인 통합 및 미래 에너지 사업 성장 동력 확보를 위하여 합병 결정 - 합병 기일: 2024년 11월 1일
2025.02.01	에스케이온㈜의 에스케이엔텀㈜ 흡수합병 - 합병 방식: 에스케이온㈜가 에스케이엔텀㈜를 흡수합병 - 합병 목적: 탱크터미널 등 직접 보유 자산을 기반으로 하는 트레이딩 경쟁력 강화 및 친환경 제품 등 Trading Biz 확대 - 합병 기일: 2025년 2월 1일
2025.07.02	SK이노베이션의 SK엔무브㈜ (舊SK루브리컨츠㈜) 기매각 지분 전부 재매입 - 매입주식수: 12,000,000주 - 매입금액: 약 8,593억원 - 매입일자: 2025.07.02 매입 완료, 최대주주인 SK이노베이션㈜의 지분율 70%→100%로 변경
2025.09.30	SK이노베이션의 SK온㈜ 제1종전환우선주식 취득 - 매입주식수 : 51,079,105주 - 매입금액 : 약 3조 5,881억원 - 매입일자 : 2025.09.30, 2025.10.01, 2025.10.31 / 최대주주인 SK이노베이션㈜의 지분율 90.3%로 변경
2025.11.01	에스케이온㈜의 SK엔무브㈜ 흡수합병 - 합병 방식: 에스케이온㈜가 SK엔무브㈜를 흡수합병 - 합병 목적: Electrification 관련 사업 간 시너지 창출 및 Global Logistics 운영 효율을 개선함으로써, 경쟁력 제고 및 지속적인 성장기반을 강화하기 위함 - 합병 기일: 2025년 11월 1일

자. 주요 종속회사의 연혁

회사명	회사의 연혁
SK에너지㈜	2011.01 SK이노베이션㈜(존속회사 사명변경)과 SK에너지㈜(신설회사) 및 SK지오센트릭㈜ (신설회사)으로 물적분할 완료 2013.07 SK 에너지㈜(존속회사)와 SK인천석유화학㈜(신설회사) 및 SK트레이딩 인터내셔널㈜(신설회사)로 인적분할 완료 2013.08 No. 2 RFCC 증설 (일산 85,000배럴) 2014.07 No. 1 RFCC 증설 (일산 62,000배럴) 2017.07 SK China Company Limited 유상증자 참여를 이사회에서 의결함(출자금액 : 241억원) 2017.08 SK네트웍스㈜ 와 Wholesale 영업 양수를 이사회에서 의결함(양수금액: 3,015억원) 2017.10 신규 시설 투자(VRDS설비) 1조 215억원을 이사회에서 의결함 2024.01 SK에너지㈜(존속회사) 탱크터미널 사업 분할, SK엔텀㈜(신설회사)로 인적분할
SK지오센트릭㈜	2011.01 SK이노베이션㈜(존속회사 사명변경)과 SK에너지㈜(신설회사) 및 SK지오센트릭㈜(신설회사)으로 물적분할 완료 2015.07 SK지오센트릭㈜와 SABIC이 넥슬렌사업 합작투자를 위해 50:50으로 SABIC SK Nexlene Company Pte.Ltd.를 설립/출자완료함(출자금액 : 1,678억원) 2016.09 현금출자를 통해 100% 해외자회사인 SKGCI HK 지분을 추가취득 출자금액: 1,597억원 2017.07 회사의 중국內적기 투자기회 확보 등의 투자Readiness 제고를 위해 보유중이던 SKY Property Management Limited 보통주 전량(5,745주)과 SK Industrial Development China Co., Ltd. 보통주 전량(36,634,085주)을 출자하여 SK China 보통주 3,791,318주 유상증자 참여를 이사회에서 의결함 (출자금액: 2,018억원) 2017.09 회사의 Dow社 EAA 자산인수 자금 확보를 위해 SKGC Americas에 출자를 진행하였으며, 9월 1일 사업 인수를 완료함 (출자금액: 2,106억원) 2017.12 회사의 Dow社 PVDC 자산인수 자금 확보를 위해 SKGC Americas에 출자를 진행하였으며, 12월 15일 사업 인수를 완료함 (출자금액: 1,126억원) 2019.07 Sinopec 소유의 우한 Refinery 설비 인수를 위해 회사의 중국 현지 합작법인에 증자 시행 (출자금액: 1,875억원) 2019.09 SK Global Chemical Investment Hong Kong Ltd. 유상감자 (5,370,000주)에 따른 자금 회수 (회수금액: 62억원) 2019.12 Arkema社 Functional Polyolefin 사업부 자산인수를 위해 SK Functional Polymer S.A.S.를 설립/출자함 (초기출자금액: 1억원) 2020.04 SK Functional Polymer S.A.S.유상증자 시행 (증자금액 7억원) 2020.05 SK Functional Polymer S.A.S.유상증자 시행 (증자금액 1,611억원) 2021.09 SK지오센트릭㈜로 사명 변경 (舊 SK종합화학㈜) 2022.04 회사의 플라스틱 Mechanical Recycling 시장 진입과 확장 및 시너지 효과를 위하여 국내 소재 플라스틱 물질 제조업을 영위하는 주식회사 원폴의 지분 100%를 인수함 (총출자금액: 113억원) 2022.08 회사와 Tokuyama가 고순도 IPA 투자사업 추진을 위해 50:50으로 에스티에이씨(주)를 설립/출자함 (총출자금액: 389억원) 2024.10 Chemical Recycling 사업 순연에 따라 PureCycle Technologies, Inc. 지분(보통주 7,857,142주) 매각함 (자금회수: 1,253억원) 2025.06 에스티에이씨(주)에 유상증자 시행 (증자금액: 150억원)
SK인천석유화학㈜	2013.07 SK 에너지㈜(존속회사)와 SK인천석유화학㈜(신설회사)로 인적분할

SK아이이테크놀로지㈜	2019.04 SK이노베이션㈜(존속회사)와 SK아이이테크놀로지㈜(신설회사)로 물적분할 완료 2020.09 제3자배정 유상증자 결정 (증자 금액: 3,000억원) 2021.05 유가증권시장 상장에 따른 유상증자 (증자금액: 8,903억원) 2021.05 유가증권시장 상장 2025.08 유상증자(제3자배정) (증자금액: 3,000억원)
SK온㈜	2021.10 SK이노베이션㈜(존속회사)와 SK온㈜(신설회사) 및 SK어스온㈜(신설회사)로 물적분할에 따른 신규 설립 2022.12 제 3자 배정 유상증자 결정 (증자 금액: 28,243억원) 2023.03 제 3자 배정 유상증자 결정 (증자 금액: 3,757억원) 2023.06 제 3자 배정 유상증자 결정 (증자 금액: 16,093억원) 2024.10 제 3자 배정 유상증자 결정 (증자 금액: 10,000억원) 2024.11 제 3자 배정 유상증자 결정 (증자 금액: 5,000억원) 2024.11 SK트레이딩인터내셔널㈜를 흡수합병 2025.02 SK엔텀㈜를 흡수합병 2025.08 제 3자 배정 유상증자 결정 (증자 금액 : 20,000억원) 2025.11 SK엔무브를 흡수합병
SK어스온㈜	2021.10 SK이노베이션㈜(존속회사)와 SK온㈜(신설회사) 및 SK어스온㈜(신설회사)로 물적분할에 따른 신규 설립
SK Energy International Pte. Ltd.	2012.12 SK Energy Europe Ltd, SK Energy America Inc. 지분 100% 인수 2024.11 SK온(주)의 SK트레이딩인터내셔널㈜ 흡수합병에 따라 SK온㈜ 100% 자회사로 변경
SK Energy Europe, Ltd.	2001.01 신규 설립
SK Energy Americas, Inc.	2010.12 신규 설립
내트럭㈜	2012.12 하이웨이스타㈜ 흡수합병 2013.02 내트럭프랜즈㈜ 국내사업 영업양수
SK Geo Centric (Bei Jing) Holding Co., Ltd.	2004.10 SK(China) Holding Co., Ltd. 설립 2008.05 사명변경 SK Energy (China) Holding Co., Ltd. 2011.01 SK에너지㈜ 분할에 따라 SK지오센트릭㈜ (舊SK종합화학㈜) 100% 자회사로 변경 사명변경 SK Global Chemical (China) Holding Co., Ltd. 2019.03 Ningbo SK Performance Rubber Co., Ltd.에 대여 (CNY 950,000,000) 2022.01 사명변경 SK Geo Centric (Bei Jing) Holding Co., Ltd.
SK Geo Centric International Trading (Shanghai) Co., Ltd.	2002.06 SK International Trading (Shanghai) Co., Ltd. 설립 2005.04 화학담당 조직 신설 2006~2007 도소매업 및 수출입권 획득 2008.12 사명변경 SK Energy International Trading (Shanghai) Co., Ltd. 2012.01 사명변경 SK Global Chemical International Trading (Shanghai) Co., Ltd. 2022.03 사명변경 SK Geo Centric International Trading (Shanghai) Co., Ltd. 2024.09 SK Geo Centric International Trading (Guangzhou) Co., Ltd 흡수 합병
SK GC Americas, Inc.	2009.09 SK E&P Company 설립 2011.01 SK에너지㈜ 분할에 따라 SK지오센트릭㈜ (舊SK종합화학㈜) 100% 자회사로 변경 (사명변경 SK GC Americas Inc.) 2017.09 SKGCA USD 187,000,000 유상증자 2017.12 SKGCA USD 102,500,000 유상증자

Ningbo SK Performance Rubber Co., Ltd. (주1)	2012.12 Ningbo SK Performance Rubber Co., Ltd. 설립 2013.09 SK Geo Centric Investment Hong Kong Ltd.로부터 차입 (3년 만기, CNY 950,000,000) 2015.04 EPDM공장의 상업생산 시작 2016.09 SK Geo Centric Investment Hong Kong Ltd.으로부터의 차입금 만기연장 (6년 만기, CNY 950,000,000) 2019.03 SK Geo Centric (Bei Jing) Holding Co., Ltd.으로부터 차입 및 SK Geo Centric Investment Hong Kong Ltd.로부터의 차입금 상환 (CNY 950,000,000)
SK Primacor Americas LLC (주2)	2017.05 SK Primacor Americas LLC 설립 2017.08 SK GC Americas Inc.에서 유상증자(USD 133,000,000) 2017.08 SK GC Americas Inc.로부터 차입(3년 만기, USD 140,000,000) 2017.09 The Dow Chemical Company 및 관계회사로부터 EAA(Ethylene Acrylic Acid) 사업 인수
SK Primacor Europe, S.L.U.(주2)	2017.04 SK지오센트릭㈜ (舊SK종합화학㈜)의 100% 자회사인 SK GC Americas Inc.에서 Esino Directorship, S.L.社 인수 2017.04 SK Primacor Europe, S.L.U.로 사명 변경 2017.08 SK GC Americas Inc.에서 유상증자(USD 54,000,000) 2017.08 SK GC Americas Inc.로부터 차입(3년 만기, USD 50,000,000) 2017.09 The Dow Chemical Company 및 관계회사로부터 EAA(Ethylene Acrylic Acid) 사업 인수
SK Functional Polymer, S.A.S (주2)	2019.12 SK Functional Polymer, S.A.S 설립 2020.04 SKGC에서 유상증자 (EUR 500,000) 2020.05 SKGC에서 유상증자 (EUR 120,400,000)
SK Geo Centric China, Ltd.	2018.07 SK Global Chemical China Ltd. 설립 2018.09 SK GC 에서 자본금출자(CNY 100,000) 2018.11 SK GC 에서 유상증자(CNY 450,000,000) 2021.06 Sino-Korea Green New Material (JiangSu) Ltd. 에 CNY 10,000,000 자본금 출자 2022.01 사명변경 SK Geo Centric China, Ltd. 2022.06 Sino-Korea Green New Material (JiangSu) Ltd. 에 CNY 68,000,000 유상증자 2023.03 Sino-Korea Green New Material (JiangSu) Ltd. 에 CNY 79,440,000 유상증자 2023.06 Sino-Korea Green New Material (JiangSu) Ltd. 에 CNY 236,160,000 유상증자
SK Geo Centric Singapore Pte. Ltd.	2010.12 SK Global Chemical Singapore Pte., Ltd. 설립 2011.01 SK에너지㈜ 분할에 따라 SK종합화학㈜ 100% 자회사로 변경 2021.10 사명변경 SK Geo Centric Singapore Pte. Ltd.
Sino-Korea Green New Material (JiangSu) Ltd.	2021.05 Sino-Korea Green New Material (JiangSu) Ltd. 설립 2021.06 SKGCC(SK Geo Centric China, Ltd.) 에서 자본금 출자 (CNY 10,000,000) 2022.06 SKGCC 에서 유상증자 (CNY 68,000,000) 2023.03 SKGCC 에서 유상증자 (CNY 79,440,000) 2023.06 SKGCC 및 비지배비분에서 유상증자 (CNY 498,560,000) 최대주주 지분율 변동 (최대주주: SKGCC 100% → 60%)
SK Enmove Americas, Inc	2009.10 SK에너지㈜ 물적분할에 따라 SK Enmove Americas Inc.의 소유권을 신규 설립된 SK엔무브㈜ (舊 루브리컨츠㈜)로 이관 2023.02 사명을 SK Lubricants Americas Inc.→ SK Enmove Americas Inc.로 변경 2025.11 SK온(주)의 SK엔무브㈜ 흡수합병에 따라 SK온㈜ 100% 자회사로 변경
SK Enmove Europe B.V.	2009.08 SK Lubricants Europe B.V. 설립 2023.03 사명을 SK Lubricants Europe B.V. → SK Enmove Europe B.V.로 변경 2025.11 SK온(주)의 SK엔무브㈜ 흡수합병에 따라 SK온㈜ 100% 자회사로 변경

SK Enmove (Tianjin) Co.,Ltd.	2011.01 SK엔무브㈜ (舊SK루브리컨츠)가 지분 30% 인수 2012.04 자체 윤활유배합공장 가동 2023.01 사명을 SK Energy Lubricants (Tianjin) Co., Ltd.→SK Enmove (Tianjin) Co., Ltd.로 변경 2025.11 SK온(주)의 SK엔무브㈜ 흡수합병에 따라 SK온㈜ 100% 자회사로 변경
SK Enmove Russia Limited Liability Company	2013.09 SK Lubricants Rus Limited Liability Company 설립 (자본금 USD 430만) 2023.06 사명을 SK Lubricants Rus LLC. → SK Enmove Russia LLC.로 변경 2025.11 SK온(주)의 SK엔무브㈜ 흡수합병에 따라 SK온㈜ 100% 자회사로 변경
SK Enmove Japan Co., Ltd.	2009.08 SK Lubricants Japan 등기완료 2023.03 사명을 SK Lubricants Japan Co., Ltd. → SK Enmove Japan Co., Ltd.로 변경 2025.11 SK온(주)의 SK엔무브㈜ 흡수합병에 따라 SK온㈜ 100% 자회사로 변경
PT. Patra SK (주3)	2006.11 PT. Patra SK 설립 2010.10 SK Energy International 소유 지분 에스케이엔무브(구, SK루브리컨츠)로 이전 2025.11 SK온(주)의 SK엔무브㈜ 흡수합병에 따라 SK온㈜ 51% 공동기업으로 변경
SK Enmove India Pvt. Ltd.	2011.04 SK Lubricants & Oils India Pvt. Ltd. 해외법인 설립 및 등기완료 (자본금 80백만 루피) 2022/12 사명을 SK Lubricants & Oils India Pvt. Ltd. → SK Enmove India Pvt. Ltd.로 변경 2025.11 SK온(주)의 SK엔무브㈜ 흡수합병에 따라 SK온㈜ 100% 자회사로 변경
유베이스매뉴팩처링아시아㈜	2012.05 시운전 종료, 상업생산 시작 2012.10 시설자금차입(1,689억원), 전환사채발행(401억원) 2012.11 유상감자(39,171,594주 소각, 1,959억원 유상감자) 2015.09 유상감자(1,909,112주 소각, 109억원 유상감자) 2015.09 전환사채 전액(401억원) 전환권 행사로 신주 발행(8,018,269주) 최대주주의 지분율 변동(최대주주: SK엔무브㈜ (舊SK루브리컨츠)100% → 70%) 2025.11 SK온(주)의 SK엔무브㈜ 흡수합병에 따라 SK온㈜ 70% 자회사로 변경
Iberian Lube Base Oils Company, S.A.	2012.04 신규설립 2014.09 상업생산 시작, Iberian Lube Base Oils, S.A.로 사명 변경 2025.11 SK온(주)의 SK엔무브㈜ 흡수합병에 따라 SK온㈜ 70% 자회사로 변경
SK hi-tech battery materials(Jiangsu) Co., Ltd.	2018.11 신규 설립 2020.11 상업생산 및 판매 개시
SK hi-tech battery materials Poland sp. z o.o.	2019.01 신규 설립 2021.09 상업생산 및 판매 개시
SK On Hungary Kft. (舊SK Battery Hungary Kft.)	2017.11 신규 설립 (舊SK Battery Hungary Kft.) 2020.01 상업 생산 시작 2021.11 SK On Hungary Kft. 로 사명 변경 2024.05 2공장 상업 생산 시작
SK Battery America, Inc.	2018.11 신규 설립 2022.01 1공장 상업 생산 시작 2022.08 2공장 상업 생산 시작
SK Battery Manufacturing Kft	2019.02 신규 설립
SK On Jiangsu Co., Ltd. (舊SK Battery (Jiangsu) Co., Ltd.)	2019.06 신규 설립 (舊SK Battery (Jiangsu) Co., Ltd.) 2020.11 SK Battery (Jiangsu) Co., Ltd.로 사명변경 2021.02 상업 생산 시작 2021.11 SK On Jiangsu Co., Ltd. 로 사명변경
BlueOval SK, LLC	2022.07 신규 설립 2025.06 1공장 건물 준공 2025.12 Ford Motor Company가 보유한 BlueOval SK, LLC 지분 50%에 대한 감자를 결정함
SK On Yancheng Co., Ltd.	2021.08 신규 설립
SK On (Shanghai) Co., Ltd.	2022.01 SK이노베이션㈜으로부터 인수 (舊, SK Future Energy (Shanghai) Co., Ltd.) 2022.04 SK On (Shanghai) Co., Ltd.로 사명 변경
Route on Delaware, Inc.	2023.06 신규 설립

㈜유일로보틱스	2011.12 신규 설립(舊 ㈜유일시스템) 2021.06 ㈜유일로보틱스 로 사명변경 2022.03 KOSDAQ 상장 2025.04 SK Battery America, Inc.의 종속회사 편입
SK이노베이션 E&S CIC	2021.01 부산정관에너지(現 엔솔브) 인수 2021.12 美 에너지솔루션 기업 KCE社 지분 96% 인수 2021.10 美 Rev Renewables社 지분 투자 2022.01 美 플러그파워社와 합작법인 에스케이플러그하이버스(주) 설립 2022.03 美 EV 충전기업 EverCharge 인수 2024.05 인천액화수소플랜트 준공 2025.09 LNG 발전자회사(나래, 여주) 우선주 발행 2025.12 보령LNG터미널 지분 유동화 2025.12 EverCharge 지분 Swap
㈜부산도시가스	2020.04 명지지역 연료전지 발전사업 착공 2021.04 명지지역 연료전지 발전사업 준공
영남에너지서비스㈜	2021.12 영남에너지서비스㈜(구미) 울산 BIDC 태양광발전소 준공(2MW) 2023.09 영남에너지서비스㈜(구미) 문경 월드에너지 태양광발전소 준공(1MW)
전남도시가스㈜	1983.10 전남 도시가스 설립 1999.12 SK 그룹 편입
전북에너지서비스㈜	1990.02 익산도시가스 법인설립(보배그룹) 1999.12 SK 그룹 편입 2007.10 전북에너지서비스(주)로 사명변경 2022.04 연료전지 도시가스 공급(15MW)
나래에너지서비스㈜	2020.01 舊 위례에너지서비스㈜가 舊 나래에너지서비스㈜를 흡수합병한 후 나래에너지서비스㈜로 사명변경 2023.12 (주) 남양주열병합 출자 및 설립
파주에너지서비스㈜	2020.07 강동연료전지 상업운전 개시
여주에너지서비스㈜	2023.07 여주천연가스발전소 상업운전 2023.08 본점 이전 (여주시 북내면 외재로 185)

주1) 연결실체는 당기 중 이사회 결의를 통해 종속회사 Ningbo SK Performance Rubber Co., Ltd. 매각을 결정하여 관련 자산 및 부채를 매각예정으로 분류하였습니다. 매각계획 이행을 위한 적극적인 매각 절차 진행하여 2026년 1월 중 매각 완료하였습니다.

주2) 연결실체는 당기 중 이사회 결의를 통해 종속회사 SK Primacor Americas LLC, SK Primacor Europe, S.L.U., SK Functional Polymer, S.A.S 매각계획을 승인하였습니다. 매각계획 이행을 위한 적극적인 매각 절차 진행 중으로 관련 자산 및 부채를 매각예정으로 분류하였으며 공정가치로 측정하였습니다. 2026년 내 매각 완료될 예정입니다.

주3) 에스케이엔무브㈜는 2024년 8월 22일 이사회 결의에 따라, 연결실체가 공동지배력을 보유하고 있는 PT. Patra SK에 대한 보유지분 일부를 매각하는 조건부주식매매계약(CSPA)을 체결하였으며, 2025년 7월 18일 매각 절차는 완료되었습니다.

[SK텔레콤]

1984년 3월 : 한국이통통신서비스주식회사 설립
1989년 11월 : 유가증권시장 상장
1997년 3월 : SK텔레콤주식회사로 사명 변경
2008년 3월 : 하나로텔레콤(현 SK브로드밴드㈜) 인수
2018년 5월 : 사이렌홀딩스코리아㈜ 주식 취득을 통한 ㈜ADT캡스 인수
2018년 12월 : SK인포섹㈜의 주식의 포괄적 교환
2020년 4월 : 자회사 SK브로드밴드㈜와 티브로드㈜의 합병
2020년 12월 : 티맵모빌리티㈜ 분사
2021년 3월 : 자회사 SK인포섹과 ㈜ADT캡스의 합병
2021년 11월 : SK텔레콤㈜과 SK스퀘어㈜ 분할

가. 본점소재지 및 그 변경

- 서울 마포구 도화동 22 ('88.07.11)
- 서울 용산구 한강로3가 16-49 ('91.11.19)
- 서울 중구 남대문로 5가 267 ('95. 6. 14)
- 서울 종로구 서린동 99 ('99.12.20)
- 서울 중구 을지로 65번지 ('04.12.13)

나. 경영진 및 감사의 중요한 변동

당기말 기준 당사의 이사회는 2인의 사내이사(유영상, 김양섭), 1인의 기타비상무이사(강동수), 5인의 사외이사(김용학, 김준모, 오혜연, 노미경, 김창보)로 구성되어 있습니다.

변동일자	주총종류	선임		임기만료 또는 해임
		신규	재선임	
2021.03.25	정기주총	-	사내이사 유영상 사외이사 윤영민	-
2021.08.25	-	-	-	기타비상무이사 조대식(사임)
2021.10.12	임시주총	기타비상무이사 최규남	-	-
2021.11.01	-	대표이사 유영상	-	대표이사 박정호(사임)
2022.03.25	정기주총	사내이사 강종렬	사외이사 김석동	-
2023.03.28	정기주총	사외이사 오혜연	사외이사 김용학 사외이사 김준모	사외이사 안정호
2024.03.26	정기주총	사내이사 김양섭 기타비상무이사 이성형 사외이사 노미경	사내이사 유영상	기타비상무이사 최규남 사외이사 윤영민
2025.03.26	정기주총	기타비상무이사 강동수 사외이사 김창보		사내이사 강종렬 기타비상무이사 이성형(사임) 사외이사 김석동

※ 2025년 3월 26일에 있었던 제41기 정기주주총회에서 강동수 기타비상무이사, 김창보 사외이사 겸 감사위원이 신규 선임되었습니다.
※ 사업보고서 제출일 이후 개최 예정인 제42기 정기주주총회에서 사내이사, 기타비상무이사, 사외이사 선임 의결 예정입니다.

다. 최대주주의 변경

(기준일: 2025. 12. 31) (단위: 주, %)

변동일	최대 주주명	소유주식수	지분율	비 고
2021.02.04	SK㈜	21,628,971	26.79	박정호 SK텔레콤 대표이사 (주식취득 1,000주) 유영상 SK텔레콤 사내이사 (주식취득 500주)
2021.05.06	SK㈜	21,628,971	30.02	SK텔레콤의 자사주 소각에 따른 지분율 변동
2021.06.21	SK㈜	21,629,471	30.02	김용학, 김석동, 안정호, 윤영민, 김준모 SK텔레콤 사외이사(주식취득 각 100주, 총 500주)
2021.10.12	SK㈜	21,629,621	30.02	최규남 SK텔레콤 사외이사 (주식취득 150주)

2021.10.25	SK㈜	21,629,821	30.02	박정호 SK텔레콤 대표이사 (주식취득 100주) 유영상 SK텔레콤 사내이사 (주식취득 100주)
2021.10.28	SK㈜	108,149,105	30.02	SK텔레콤 액면분할로 인한 주식수 변동
2021.11.02	SK㈜	65,688,437	30.02	SK텔레콤 기업분할로 인한 주식수 변동, 윤풍영 계열사임원 (주식취득 2,733주)
2022.01.24	SK㈜	65,695,437	30.02	유영상 SK텔레콤 대표이사 (주식취득 4,000주) 박정호 계열사임원 (주식취득 3,000주)
2022.02.25	SK㈜	65,703,035	30.02	박정호 계열사임원 (주식취득 7,598주)
2022.03.25	SK㈜	65,706,519	30.03	강종렬 SK텔레콤 사내이사 (주식취득 3,484주)
2022.05.03	SK㈜	65,712,503	30.03	윤영민, 안정호, 김준모, 김석동 사외이사(주식취득 각 1,144주, 총 4,576주), 김용학 사외이사(주식취득 1,408주)
2023.02.27	SK㈜	65,719,411	30.03	유영상 SK텔레콤 대표이사 (주식취득 4,634주), 강종렬 SK텔레콤 사내이사 (주식취득 2,274주)
2023.03.28	SK㈜	65,717,964	30.03	안정호 사외이사(임기만료 1,447주)
2023.04.21	SK㈜	65,724,963	30.03	윤영민 사외이사(주식취득 1,338주), 오혜연 사외이사(주식취득 1,338주), 김준모 사외이사 (주식취득 1,338주), 김석동 사외이사(주식취득 1,338주), 김용학 사외이사(주식취득 1,647주)
2024.01.29	SK㈜	65,736,363	30.04	유영상 SK텔레콤 대표이사(주식취득 8,335주), 강종렬 SK텔레콤 사내이사(주식취득 3,065주)
2024.03.26	SK㈜	65,733,123	30.60	윤영민 사외이사(임기만료 2,785주), 최규남 기타비상무이사(임기만료 455주)
2024.04.29	SK㈜	65,738,600	30.61	김용학 사외이사(주식취득 1,565주), 김석동 사외이사(주식취득 978주), 김준모 사외이사(주식취득 978주), 노미경 사외이사(주식취득 978주), 오혜연 사외이사(주식취득 978주)
2024.09.22	SK㈜	65,717,070	30.60	박정호 계열사임원(특별관계 해소 21,530주)
2025.03.26	SK㈜	65,704,484	30.59	강종렬 사내이사(임기만료 8,823주), 김석동 사외이사(임기만료 3,763주)
2025.04.30	SK㈜	65,709,344	30.59	김용학 사외이사(주식취득 1,388주), 김준모 사외이사(주식취득 868주), 오혜연 사외이사(주식취득 868주), 노미경 사외이사(주식취득 868주), 김창보 사외이사(주식취득 868주)

※ 2021년 10월 28일 이전의 주식수 변동은 액면분할 전 기준입니다. 액면분할(2021.10.28)과 기업분할(2021.11.01)을 통해서 발행주식 총수가 72,060,143주(1주당 가액: 500원)에서 218,833,144주(1주당 가액: 100원)로 변경되었습니다.
※ 2024년 2월 5일 자사주 소각(4,043,091주)으로 발행주식 총수가 214,790,053주로 변경되었습니다. 이에 따라 최대주주 지분율이 변경되었습니다.

라. 상호의 변경

(1) '에스케이인포섹'은 2021년 3월 4일 ㈜에이디티캡스를 흡수합병 하였고, 합병일 이후 '주식회사 에이디티캡스'로 상호를 변경하였습니다. 이후 2021년 10월 26일을 기준일로 하여 '에스케이쉴더스㈜'로 상호를 변경하였습니다.
(2021년 11월 기업분할로 인하여 연결 제외되었습니다.)

마. 회사가 화의, 회사정리절차 그 밖에 이에 준하는 절차를 밟은 적이 있거나 현재 진행중인 경우 그 내용과 결과

최근 5 사업연도 중 해당사항 없습니다.

바. 회사가 합병 등을 한 경우 그 내용

(1) SK텔레콤

1) SK스퀘어㈜ 분할

당사는 반도체 및 New ICT 등 관련 피투자회사 지분의 관리 및 신규투자 등을 목적으로 하는 사업부문을 분할하여 경쟁력을 강화하고, 반도체 및 New ICT 등 관련 투자에 역량을 집중함으로써 기업지배구조의 투명성과 경영안정성을 증대하고, 지배구조 체제 변경을 통하여 경영자원을 효율적으로 배분하여 시장에서 적정한 가치평가를 받음으로써 궁극적으로 기업가치와 주주의 가치를 제고하기 위하여 기존의 SK텔레콤㈜을 SK텔레콤㈜와 SK스퀘어㈜로 인적분할 하였습니다. 분할등기일은 2021년 11월 2일입니다.
※ 기타 사항은 2021년 6월 10일에 공시된 주요사항보고서(회사분할결정)를 참고하시기 바랍니다.

2) AI 반도체 사업에 대한 영업양도
당사는 2021년 12월 21일 이사회에서 당사의 AI 반도체 기술의 사업화 및 경영효율화를 위하여 AI 반도체 사업에 대한 영업양도를 승인하였습니다. 영업양도기일은 2022년 1월 4일입니다.
※ 기타 사항은 2021년 12월 22일에 공시된 특수관계인에 대한 영업양도를 참고하시기 바랍니다.

(2) SK브로드밴드

1) 영업양수
당사는 2020년 12월 4일 SK ICT 사업 내 B2B 사업 재편을 통한 시장 경쟁력 강화를위해 SK텔링크㈜의 B2B 사업 일체를 양수하는 영업양수도 계약을 체결하였습니다.동 거래의 양수일자는 2021년 3월 31일입니다.

2) 자회사 설립 및 지분 취득
당사는 방송프로그램 제작 및 공급업을 영위하는 종속회사 미디어에스㈜를 2021년 1월 5일자로 출자 설립하였습니다. 출자금은 23,000백만원(지분율 100%)이며, 2021년 3월 2일 공정거래위원회에 SK 계열회사로 편입되었습니다. 또한, 2022년 6월 23일 주주배정 유상증자를 통해 5,000,000주를 25,000백만원에 추가 취득하였습니다.

3) 흡수합병
당사는 2022년 3월 30일 이사회에서 브로드밴드노원방송㈜와의 합병계약 체결의 건을 원안대로 가결하였습니다. 이후 2022년 10월 5일 합병기일로 흡수합병이 완료되었습니다.

4) 영업양도
당사의 자회사인 홈앤서비스㈜는 2023년 12월 27일 이사회 및 주주총회에서 전기차완속 충전기 사업부문을 양도하기로 결정하였습니다. 양수인은 지에스차지비(주)이며 영업양도일은 2024년 4월 15일 입니다.

5) 자회사 유상감자
당사의 자회사인 홈앤서비스㈜는 2024년 7월 5일 이사회 및 임시주주총회에서 유상감자를 결의하였습니다. 감자방식은 당사가 보유한 홈앤서비스㈜ 보통주 2,770,000주를 취득(1주당 7,237원)하여 즉시 소각하고, 감자대가로 20,046백만원을 당사에게지급하는 방식입니다. 동 감자로 인한 당사의 지분율(100%)은 변동 없으며, 소유주식수는 9,200,000주에서 6,430,000주로 감소하였습니다.

6) 영업양수

당사는 2025년 5월 12일 이사회에서 DC사업 규모 확대 및 Synergy 창출을 위해 SK(주)의 판교 데이터센터를 양수하기로 결정하였습니다. 동 거래의 양수일자는 2025년 7월 1일 입니다.

7) 자회사 지분 매도
당사는 2025년 12월 24일 미디어에스(주)의 지분 100%(9,600,000주)를 주식회사 라포랩스에 매도하는 주식매매계약을 체결하였습니다.

(3) SK텔링크

1) B2B 사업 양도
SK텔링크는 2020년 12월 2일 임시주주총회를 개최하여 B2B 영업 및 관련 자산을 특수관계인인 SK브로드밴드㈜에 양도하기로 의결하였으며, 양도일자는 2021년 3월 31일, 양도가액은 203억 원입니다.

(4) 피에스앤마케팅

1) 에스케이엠앤서비스㈜ 지분 취득
피에스앤마케팅은 유통경쟁력 강화와 SKT ICT Family 내에서의 시너지 제고를 위해 에스케이엠앤서비스㈜의 주식 3,099,112주를 취득하였습니다. 거래 일자는 2022년 2월 9일 이며, 취득 후 지분율은 100%입니다.

2) 에스케이엠앤서비스㈜ 지분 처분
피에스앤마케팅㈜은 2024년 12월 18일 이사회에서 에스케이엠앤서비스㈜ 지분 처분에 대한 안건을 원안대로 가결하였으며, 이후 2025년 2월 25일 연결대상 종속기업인 에스케이엠앤서비스㈜의 지분(70%, 2,169,379주)을 ㈜삼구아이앤씨에게 양도하였습니다. 양도대가는 58,515백만원이고, 양도 후 연결실체의 보유 지분율은 30%이며, 해당 회사는 연결대상 종속기업의 범위에서 제외되었습니다.

사. 회사의 업종 또는 주된 사업의 변화

최근 5사업연도 중 해당사항 없습니다.

아. 그 밖에 경영활동과 관련된 주요한 사항의 발생 내용

최근 5사업연도 중 해당사항 없습니다.

[SK스퀘어]

- '21년 11월 : SK텔레콤에서 인적 분할을 통해 설립
- '21년 11월 : 유가증권시장 재상장

가. 본점 소재지 및 그 변경
- 서울특별시 중구 을지로 65

나. 경영진 및 감사의 중요한 변동

변동일자	주총종류	선임		임기만료 또는 해임
		신규	재선임	
2022년 12월 31일	-	-	-	사내이사 윤풍영(주1)
2023년 03월 29일	-	-	-	기타비상무이사 박성하(주2)
2023년 03월 30일	정기주총	사내이사 박성하(주2) 기타비상무이사 이성형	-	-
2024년 03월 28일	-	-	-	사내이사 박정호(주3) 사외이사 이성우(주3) 기타비상무이사 이성형(주4)
2024년 03월 28일	정기주총	기타비상무이사 김무환	사외이사 강호인 사외이사 기은선 사외이사 박승구	-
2024년 08월 14일	임시주총	사내이사 한명진	-	사내이사 박성하(주5)
2025년 03월 27일	정기주총	사외이사 홍지훈 기타비상무이사 정재헌	-	기타비상무이사 김무환(주6)

주1) 윤풍영 이사는 '22년 12월 31일자로 사내이사직을 사임하였습니다.
주2) 박성하 이사는 '23년 3월 29일자로 기타비상무이사직 사임 후, 익일 정기주주총회에서 사내이사로 재선임 되었습니다
주3) 박정호, 이성우 이사는 '24년 3월 28일자로 임기 만료 퇴임하였습니다.
주4) 이성형 이사는 '24년 3월 28일자로 기타비상무이사직을 사임하였습니다
주5) 박성하 이사는 '24년 8월 14일자로 사내이사직을 사임하였습니다
주6) 김무환 이사는 '25년 3월 27일자로 기타비상무이사직을 사임하였습니다

다. 최대주주의 변경

(기준일 : 2025년 12월 31일) (단위 : 주, %)

변동일	최대주주명	소유주식수	지분율	비고
2023.02.17	SK(주)	42,513,663	30.05	박정호 SK스퀘어 사내이사 (주식취득 28,000주)
2023.04.05	SK(주)	42,518,663	30.06	박성하 SK스퀘어 사내이사 (주식취득 5,000주)
2023.04.12	SK(주)	42,520,663	30.06	박승구 SK스퀘어 사외이사 (주식취득 2,000주)
2023.06.28	SK(주)	42,521,745	30.06	강호인 SK스퀘어 사외이사 (주식취득 1,082주)
2023.06.28	SK(주)	42,523,151	30.06	이성우 SK스퀘어 사외이사 (주식취득 1,406주)
2023.06.28	SK(주)	42,524,557	30.06	박승구 SK스퀘어 사외이사 (주식취득 1,406주)
2023.06.28	SK(주)	42,525,963	30.06	기은선 SK스퀘어 사외이사 (주식취득 1,406주)
2023.12.31	SK(주)	42,525,669	30.06	최규남 특수관계인 해소
2024.02.07	SK(주)	42,531,669	30.60	박성하 SK스퀘어 사내이사 (주식취득 6,000주)
2024.02.14	SK(주)	42,526,669	30.60	박정호 SK스퀘어 사내이사 (주식처분 5,000주)
2024.03.28	SK(주)	42,524,032	30.60	이성우 SK스퀘어 사외이사 (임기만료 2,637주)
2024.06.03	SK(주)	42,524,648	31.56	강호인 SK스퀘어 사외이사 (주식취득 616주)
2024.06.03	SK(주)	42,525,264	31.56	박승구 SK스퀘어 사외이사 (주식취득 616주)
2024.06.03	SK(주)	42,525,880	31.56	기은선 SK스퀘어 사외이사 (주식취득 616주)
2024.08.14	SK(주)	42,528,039	31.56	한명진 SK스퀘어 사내이사 (신규선임 2,159주)
2024.09.22	SK(주)	42,491,193	31.53	박정호 특수관계인 해소

2025.03.27	SK(주)	42,480,193	31.52	박성하 특수관계인 해소
2025.03.27	SK(주)	42,480,908	31.52	정재헌 SK스퀘어 기타비상무이사 (신규선임 715주)
2025.04.10	SK(주)	42,481,632	32.05	정재헌 SK스퀘어 기타비상무이사 (주식취득 724주)
2025.04.29	SK(주)	42,482,216	32.05	강호인 SK스퀘어 사외이사 (주식취득 584주)
2025.04.29	SK(주)	42,482,800	32.05	박승구 SK스퀘어 사외이사 (주식취득 584주)
2025.04.29	SK(주)	42,483,384	32.05	기은선 SK스퀘어 사외이사 (주식취득 584주)
2025.04.29	SK(주)	42,483,968	32.05	홍지훈 SK스퀘어 사외이사 (주식취득 584주)
2025.06.20	SK(주)	42,483,978	32.05	장동현 계열회사 임원(주식매수 10주)
2025.07.02	SK(주)	42,483,979	32.05	장동현 계열회사 임원(주식매수 1주)
2025.07.11	SK(주)	42,483,887	32.05	장동현 계열회사 임원(주식처분 92주)
2025.07.16	SK(주)	42,483,837	32.05	장동현 계열회사 임원(주식처분 50주)
2025.09.16	SK(주)	42,483,787	32.05	장동현 계열회사 임원(주식처분 50주)
2025.09.18	SK(주)	42,483,784	32.05	장동현 계열회사 임원(주식처분 3주)
2025.09.22	SK(주)	42,483,734	32.05	장동현 계열회사 임원(주식처분 2주)
2025.10.13	SK(주)	42,483,534	32.05	장동현 계열회사 임원(주식처분 200주)
2025.10.27	SK(주)	42,483,536	32.05	장동현 계열회사 임원(주식매수 2주)

라. 상호의 변경

-해당 사항 없음

<주요자회사>

[SK하이닉스]

일 자	내 용
1983.02	현대전자산업주식회사로 상호 변경
2001.03	주식회사 하이닉스반도체로 상호 변경
2012.03	에스케이하이닉스 주식회사로 상호 변경

마. 회사가 합병 등을 한 경우와 그 내용

[SK스퀘어]

- 해당 사항 없음

<주요종속회사>

[11번가]

(1) (주)바로고 주식 취득

11번가는 2021년 2월 16일 이사회 결의에 따라 근거리 물류사업을 영위하는 (주)바로고의 주식 54,080주(기명식 상환전환우선주)를 250억에 취득하였습니다. 주금납입일은 2021년 6월 17일이며, 취득 후 지분율은 6.98%입니다.

(2) (주)헬로네이처 주식 처분

11번가는 2022년 4월 중 보유중이던 (주)헬로네이처의 발행주식(440,481주, 49.90%)을 2억원에 전액 처분하였습니다

(3) 연길11번가상무유한회사 설립
11번가는 EC 사업 필수 운영업무의 이전을 통한 비용 효율화 및 서비스 경쟁력 강화를 위해 중국 연길시에 연길11번가상무유한회사(자본금 $110만)를 2023년 7월 12일에 설립하였습니다.

(4) 기프티콘서비스 영업양도
11번가는 오픈마켓과 리테일사업 중심의 회사 본연에 집중하기 위해 2025년 10월 29일 이사회 결의에 따라 2025년 12월 1일자로 기프티콘 서비스 일체를 100억원에 SK플래닛㈜에 영업양도하였습니다.

[SK플래닛]
(1) 에스케이엠앤서비스 지분 매각
2022년 2월 9일 성장 리소스 확보를 위해 에스케이엠앤서비스(주) 주식 3,099,112주 전체를 주당 23,317원에 피에스앤마케팅(주)으로 매각하는 계약을 체결하였습니다.

(2) 위메이드 지분 매각
투자자금 회수를 위해 보유 중인 위메이드 주식을 분할 장내 매도를 통해 2025년 7~ 12월까지 297,642주를 처분하여 약 8,876백만원을 회수했으며, 2025년 12월말 기준 잔여 지분은 131,028주 입니다. 이후 2026년 1~2월 중 해당 잔량을 전량 매도하여 약 3,799백만원을 추가로 회수하였습니다.

(3) 십일번가(주) 주식취득
SK플래닛은 마케팅 플랫폼의 경쟁력 강화를 위해 2025년 10월 29일 이사회 결의에 따라 십일번가㈜ 주식을 장외취득 방식으로 에스케이스퀘어㈜로부터 41,126,430주(금액 380,995백만원), 나일홀딩스 유한회사로부터 9,315,465주(금액 86,298백만원), 십일번가(주)로부터 793,225주(금액 7,348백만원)를 2025년 11월 28일 취득하여(취득단가 9,264원 동일) 십일번가㈜ 주식을 100% 소유하게 되었고, 2025년 12월 1일 이사회결의에 따라 십일번가에 대한 유상증자로 6,476,684 주(주당 가격: 9,264원, 금액 60,000백만원)를 추가 취득하였습니다.

(4) 십일번가(주) 기프티콘 사업 영업양수
마케팅 플랫폼의 경쟁력 강화를 위해 2025년 10월 29일 이사회 결의에 따라 십일번가(주)로부터 기프티콘 사업을 2025년 12월 1일 10,000백만원에 양수하였습니다.

(5) 유상증자
2025년 10월 29일 이사회 결의에 따라 주주배정 방식으로 111,491,086주(주당 가격: 3,766원, 금액 419,875 백만원)를 2025년 11월 27일 증자하였으며, 에스케이스퀘어㈜의 총 지분율은 99.45%가 되었습니다.

(6) (주)스파크플러스 외 3개사 주식 취득
에스케이스퀘어(주)로부터 마케팅 플랫폼의 경쟁력 강화를 위해 2025년 10월 29일 이사회 결의에 따라 장외취득(비상장주식) 방식으로 (주)스파크플러스 외 3개사 주식을 29,875백만원에 취득하였습니다. (발행회사: ㈜스파크플러스, ㈜해긴, ㈜코빗, ㈜그린랩스)

[티맵모빌리티]
(1) 주식회사 와이엘피 지분인수 및 출자
티맵모빌리티(주)는 사업 포트폴리오 확장 및 강화를 위해 2021년 5월 12일 이사회 결의에 따라 2021년 5월 26일에 주식회사 와이엘피 보통주 118,242주를 현금 취득하였고, 2021년 6월 29일에 보통주 49,770주를 포괄적 주식교환으로 취득하여 주식회사 와이엘피는 당사의 자회사(지분율 100%)로 편입되었습니다.
포괄적 주식교환을 위해 제3자 배정 방식으로 신주(보통주 267,700주)를 발행하였으며, 주식교환에 따른 주권 교부일은 2021년 6월 29일입니다.
당사는 주식회사 와이엘피의 자본을 확충하기 위하여 2021년 12월 21일 이사회 결의에 따라 주식회사 와이엘피의 출자를 결정하고, 2021년 12월 22일에 보통주 53,168주를 출자하였습니다.

(2) 서울공항리무진 주식회사 지분인수 및 주식회사 공항리무진 투자
티맵모빌리티(주)는 사업 포트폴리오 확장 및 강화를 위해 2022년 3월 25일 이사회 결의에 따라 2022년 5월 2일에 서울공항리무진 주식회사 보통주 109,259주(지분율 100%), 2022년 5월 31일에 주식회사 공항리무진 보통주 32,832주(지분율 40%)를 취득하였습니다.

(3) 유한회사 로지소프트 지분인수 및 출자
티맵모빌리티(주)는 사업 포트폴리오 확장 및 강화를 위해 2022년 6월 15일 이사회 결의에 따라 유한회사 로지소프트 보통주 10,000주(지분율 100%)를 취득하였습니다. 당사는 유한회사 로지소프트의 자본을 확충하기 위하여 2022년 8월 16일 이사회 결의에 따라 유한회사 로지소프트의 출자를 결정하고, 2022년 9월 6일에 보통주 5,060주를 출자하였습니다.

(4) 유한회사 우티 처분 결정
티맵모빌리티(주)는 사업구조 재편 및 효율화 추진을 위하여 2024년 12월 19일 이사회 결의에 따라 유한회사 우티 주식의 처분을 결정하였습니다. 처분일은 2025년 5월 30일이며, 처분금액은 약 567억(보통주 75,678주)입니다.

(5) 서울공항리무진 주식회사 지분 매각
티맵모빌리티㈜는 사업구조 재편 및 효율화 추진을 위하여 2025년 4월 14일 이사회 결의에 따라 서울공항리무진 주식회사 주식의 매각을 결정하였습니다. 동 주식 매각은 2025년 6월 12일에 이뤄졌으며, 매각 대상은 서울공항리무진 주식회사 보통주 109,259주(지분율 100%)이고, 매각 금액은 유상감자 및 중간배당 포함 620억 원입니다.

(6) 주식회사 굿서비스 지분 매각
티맵모빌리티㈜는 사업구조 재편 및 효율화 추진을 위하여 2025년 4월 30일 이사회 결의에 따라 주식회사 굿서비스 주식의 매각을 결정하였습니다. 동 주식 매각은 2025년 5월 7일에 이뤄졌으며, 매각 대상은 주식회사 굿서비스 보통주 22,000주(지분율 100%)이고, 매각 금액은 Earn-out 포함 140억 원입니다.

(7) 유한회사 로지소프트, 주식회사 와이엘피 합병
티맵모빌리티㈜는 사업 간 효율적인 시너지 창출을 위해 2025년 6월 11일 이사회 결의에 따라 유한회사 로지소프트와 주식회사 와이엘피를 합병하였습니다.

[원스토어]

(1) 인프라커뮤니케이션즈㈜ 주식 취득
원스토어㈜는 서비스 경쟁력 유지 및 품질 개선의 실현을 위해 앱스토어 서비스운영 및 콜센터 운영업을 영위하고 있는 인프라케뮤니케이션즈(주)의 주식 40,000주를 1,956백만원에 취득하였습니다. 거래일자는 2023년 5월 31일이며, 취득 후 지분율은 100%입니다.

(2) One Store International Holding B.V. 설립
원스토어㈜는 유럽 시장 진출을 위해 2023년 11월 2일 One Store International Holding B.V.를 네덜란드에 설립하였습니다. 투자액은 1,978백만원이며 지분율은 100%입니다.

(3) One Store International Holding B.V. 매각
원스토어㈜는 Digital Turbine Inc.와의 전략적 파트너십을 강화하고 해외 사업에서의 협력 시너지를 극대화하기 위하여, 2024년 10월 30일 One Store International Holding B.V. 지분 100%를 Digital Turbine Inc.에 매각하였습니다. 매각대금은 약 $1,903,077.78 (계약체결일 기준 환율 적용)입니다.

(4) (주)로크미디어 매각
원스토어(주)는 재무 안정성 확보 및 앱마켓 중심 전략 전환을 위해, 2025년 2월 28일 (주)로크미디어 지분 100%를 (주)올콘텐츠앤에이아이에 매각하였습니다. 매각대금은 2,200백만원입니다.

(5) 인프라커뮤니케이션즈(주) 매각
원스토어(주)는 연결 기준 손익 관리 및 기술력과 시스템을 보유한 외주 용역 공급 업체의 다각화 검토를 위해, 2025년 6월 30일 인프라커뮤니케이션즈(주) 지분 100%를 김태우에게 매각하였습니다. 매각대금은 1,400백만원입니다.

[인크로스]
(1) (주)솔루티온 주식 취득
인크로스(주)는 디지털 광고 기술력 강화 및 사업 포트폴리오 확대를 목적으로 2022년 7월 6일 (주)솔루티온의 주식 20,000주를 주당 76,500원에 취득하는 주식 매매계약을 체결하였습니다. 2022년 7월 8일 지분 취득을 완료하였으며, 취득 후 지분율은 100%입니다.

(2) 마인드노크(주) 유상증자 참여
인크로스(주)는 자회사 마인드노크㈜의 유상증자에 주주배정 방식으로 참여하여, 4,000,000주를 주당 500원에 인수하였습니다. 증자 참여 이후 당사의 지분율은 100%입니다.

(3) 인프라커뮤니케이션즈(주) 주식 처분
인크로스(주)는 2023년 5월 24일 이사회에서 인프라커뮤니케이션즈(주)의 발행주식 40,000주(100.00%)를 원스토어(주)에 매각하기로 결의하였습니다. 거래 완료 일자는 2023년 5월 31일이며 매각금액은 1,955백만원 입니다.

<주요자회사>
[SK하이닉스]

일자	내용
2021. 10	주식회사 키파운드리 지분 100%를 매그너스 반도체 유한회사로부터 취득 결정

2021. 12	인텔社 NSG의 옵테인 사업부 제외 NAND 사업부문 1단계 인수 완료
2022. 08	주식회사 키파운드리 지분 100%를 매그너스 반도체 유한회사로부터 인수 완료
2025. 03	인텔社 NSG의 옵테인 사업부 제외 NAND 사업부문 인수 최종 완료

[SK네트웍스]

가. 회사의 본점소재지 및 그 변경

당사의 본점소재지는 경기도 수원시 장안구 경수대로976번길 19(송죽동) 입니다.
최근 5사업연도 중 본점소재지의 변경 사항은 아래와 같습니다.

일 자	내 용
2020. 06. 01	경기도 수원시 팔달구 매산로52번길 4(매산로2가)
2024. 08. 12	경기도 수원시 장안구 경수대로976번길 19(송죽동)

나. 경영진 및 감사의 중요한 변동

변동일자	주총종류	선임		임기만료 또는 해임
		신규	재선임	
2021.03.29	정기주총	사내이사 이호정 사외이사 이문영	사외이사 하영원 사외이사 임호	-
2021.10.29	-	-	-	대표이사 최신원
2022.03.29	정기주총	사내이사 최성환 기타비상무이사 김형근	사외이사 정석우	사내이사 이호정 기타비상무이사 조대식
2023.03.29	정기주총	대표이사 이호정 기타비상무이사 이성형 사외이사 채수일	-	대표이사 박상규 기타비상무이사 김형근 사외이사 이천세
2024.03.27	정기주총	사외이사 장화진 (CHANG HWAJIN)	사외이사 이문영	사외이사 하영원 사외이사 임호
2025.03.26	정기주총	기타비상무이사 김기동 사외이사 장근배	사내이사 최성환	기타비상무이사 이성형 사외이사 정석우

주1) 2021년 10월 29일 최신원 대표이사가 자진 사임함에 따라, 당사는 2021년 11월 1일 '대표이사(대표집행임원) 변경' 공시를 진행하였으며, 자세한 내용은 공시를 참고해주시기 바랍니다.
주2) 2026년 3월 26일 개최 예정인 제73기 정기주주총회 안건에 이호정 사내이사 및 채수일 사외이사 재선임의 건이 포함되어 있으며, 향후 정기주주총회에서 부결되거나 수정이 발생할 경우 정정보고서를 통해 그 내용 등을 반영할 예정입니다.

다. 최대주주의 변동

최근 5사업연도 중 최대주주의 변동은 없으며 최대주주의 지분변동 내용은 아래를 참고하시기 바랍니다.

(기준일 : 2025년 12월 31일) (단위 : 주, %)

변동일	최대주주명	소유주식수	지분율	변동원인	비 고
2023.04.05	SK㈜	97,142,856	41.20	SK네트웍스의 자사주 소각에 따른 지분율 변동	-

2024.03.05	SK㈜	97,142,856	43.90	SK네트웍스의 자사주 소각에 따른 지분율 변동	-

주) 상기 지분율은 보통주 발행주식수 대비 비율입니다.

라. 상호의 변경

구 분	변경 전	변경 후	비 고
2003. 09. 09	SK글로벌 주식회사	SK네트웍스 주식회사	-

마. 회사가 화의, 회사정리절차 그 밖에 이에 준하는 절차를 밟은 적이 있거나 현재 진행중인 경우 그 내용과 결과

최근 5사업연도중 해당사항 없습니다.

바. 합병, 분할(합병), 포괄적 주식교환・이전, 영업의 양수・도 등

구 분	내 용	비 고
2024. 01. 16	SK렌터카(주)와 포괄적 주식교환	'24.01.16은 주식교환일임
2024. 08. 20	SK렌터카(주) 지분 처분 (거래상대방 : 카리나모빌리티서비시스(주))	'24.08.20은 거래종결일임
2024. 09. 02	SK스피드메이트(주) 물적분할	'24.09.02은 분할등기일임
2024. 09. 30	SK매직(주), 주방가전사업 영업양도 (거래상대방 : 경동나비엔(주))	'24.09.30은 거래종결일임
2024. 12. 02	글로와이드(주) 물적분할	'24.12.02은 분할등기일임

사. 연결대상 주요종속회사의 연혁

회사의 법적, 상업적 명칭	설립일	주 소	주요사업의 내용	회사의 연혁

SK네트웍스서비스(주)	2007.07.10	서울특별시 중구 세종대로9길 41 퍼시픽타워 14층	통신장비 수리업	2007.07 SK네트웍스서비스 출범 2008.04 SK네트웍스Network사업부 이관 (SK텔레콤/SK브로드밴드 망 운용·유지보수사업) 2009.08 ISO9001 인증서 획득 2010.07 SK브로드밴드 망 운용·유지보수 사업 이관 2010.10 2010 한국재무경영대상 소기업 부문 최우수상 수상 2011.01 ICT 장비유통사업 Launching 2012.01 고용창출100대 우수기업 선정 2012.04 정보통신 시공능력평가 27위 2012.11 SK네트웍스인터넷 흡수합병 2013.03 모범 납세자상 수상(중부지방 국세청) 2015.09 서비스통합 브랜드 Service N 런칭 2017.01 대표 이형채 취임 2017.12 한국서비스품질우수기업 인증서(SQ) 획득 2020.01 Retail 자산관리 사업 런칭 2020.01 대표 김윤의 취임 2020.08 자원순환센터 설립 2022.05 5G특화망 (이음) 기간통신사업자 지위 확보 2022.08 태양광 발전사업 허가증 획득 2022.10 ISO 45001 (안전보건경영시스템) 인증 취득 2023.01 대표 전형일 취임 2023.01 EV 충전인프라 구축/유지보수 사업 런칭 2023.10 한화솔루션 태양광 모듈 납품 사업 런칭 2024.05 서빙로봇 설치/유지보수 사업 런칭 2024.11 산업통상자원부 장관 표창 수상 (친환경차 구매목표제 이행) 2025.04 전기안전관리 대행업 등록
SKN (China) Holdings Co., Ltd.	2005.09.19	Shenyang, China	지주회사	2005.09 법인설립 2008.07 [회사명칭 변경] 愛思客(중국)투자유한공사 → 愛思開實業(중국)투자유한공사 2021.04 경영진의 주요한 변동 (사임: 정우선/왕현준, 선임: 박상형/김형주, 재선임: 안준필/유양) 2023.05 경영진의 주요한 변동 (사임: 박상형/안준필/유양, 선임: 이진호/배세경/최향화, 재선임: 김형주)

SK인텔릭스(주) (구 : SK매직(주))	2013.05.02	서울특별시 종로구 청계천로 85, 18층 (관철동, 삼일빌딩)	가전제품 제조, 판매 및 렌탈업	1985. 동양시멘트(주) 기계사업부 출범 1988. 국내 최초 3구버너 가스레인지 개발 1990. 동양매직 사업부 독립 경영 1993. 별도 법인독립 2000. KOSDAQ 등록 2002. 세계 최초 디지털 가스오븐 개발 2008. 렌탈 사업 진출 (TV 홈쇼핑) 2013. (주)동양의 가전사업부 물적 분할하여 (주)동양매직 설립 2014. NH-글랜우드컨소시엄 편입 2015. 슈퍼정수기, 슈퍼청정기 출시 2016. "2015년 고용창출 100대 우수기업" 선정(대통령 표창) 2016.11 SK네트웍스주식회사에 인수 2017.02 SK그룹 계열사 편입 2017.04 슈퍼아이스 출시 2017.06 대표이사 류권주 취임 2018.10 말레이시아 해외법인 출범 2020.01 2020 CES 혁신상 수상(정수기, 청정기, 식기세척기) 2020.10 ㈜에이아이플러스 지분인수 및 흡수합병 2021.01 대표이사 윤요섭 취임 2021.01 2021 CES 혁신상 수상 (정수기, 식기세척기, 인덕션) 2021.01 브랜드 체험공간 it's magic 오픈 (서울 길동 소재) 2021.04 본점 소재지 변경 2021.05 삼성전자와의 스페셜 렌탈 서비스 출시 2021.06 회사채 신용등급 상향(A →A+) 2022.03 필립스생활가전코리아와의 스페셜 렌탈 서비스 출시 2022.12 말레이시아 해외법인 렌탈 누적계정 10만 달성 2023.05 원코크 얼음물 정수기 출시 2023.06 대표이사 김완성 취임 2024.01 2024 CES 혁신상 수상 (얼음물 정수기, 직수 정수기, 음식물처리기) 2024.03 초소형 직수정수기 출시 2024.05 위글위글 콜라보 정수기(초소형, 에코미니) 출시 2024.05 ' 24년형 원코크 얼음 정수기 출시 2024.09 가스레인지, 전기레인지, 전기오븐 영업양도 2024.10 뉴미니 정수기 출시 2024.12 폴스텐 살균 비데 출시 2024.12. 정보보호 국제인증 'ISO27001' 획득 2025.02 PSG 콜라보레이션 초소형 직수 정수기 출시 2025.04 웰니스 로보틱스 '나무엑스(NAMUHX)' 브랜드 쇼케이스 개최 2025.05 PSG 콜라보레이션 공기청정기 출시 2025.05 원코크 플러스 얼음물 정수기 출시 2025.10 웰니스 로보틱스 브랜드 나무엑스(NAMUHX) 그랜드 런칭 2025.11 나무엑스(NAMUHX) CES 2026 혁신상 수상 2025.12 대표이사 안무인 취임

에스케이스피드메이트(주)	2024.09.01	경기도 수원시 장안구 경수대로976번길 19 (송죽동)	자동차용 전용 신품 부품 판매업	2024.09 에스케이스피드메이트(주) 출범 2025.03 경영진의 주요한 변동 (사임: 황용민/박소아, 선임: 박소아/김준영) 2025.04 회사채 300억원 만기 상환 2025.05 SPEEDMATE BI 변경 2025.05 BMW KOREA와의 오리지널 부품 공식 공급 협약 체결 2025.09 ERS AI Call Center 오픈 2025.11 SK엔무브와 수입차 정비 프랜차이즈 'ZIC TECH'출범
글로와이드(주)	2024.12.01	경기도 수원시 장안구 경수대로976번길 19 (송죽동)	액체연료 및 관련 제품 도매업	2024.12 글로와이드(주) 출범 2024.12 대표이사 최재영 취임
SK intellix Malaysia Sdn. Bhd. (구 : SK Magic Retails Malaysia Sdn. Bhd.)	2018.07.24	Kuala Lumpur, Malaysia	제품 판매 및 렌탈	2018.07 법인 설립 (SK Networks Retails Malaysia) 2018.12 판매인 발대식 2019.01 법인 영업 개시 2019.03 정수기 Halal 인증 취득 2019.06 얼음정수기 'RICH' 런칭 2020.03 말레이시아 MCO(Movement Control Order) (~2021.03) 2020.04 보급형 직수 정수기 'RIA' 런칭 2020.09 다단계 판매 'MLM Business License' 취득 2020.10 'All Clean Virus Fit' 공기청정기 런칭 2021.05 'Lazada' & 'Shopee' 온라인 브랜드스토어 오픈 2022.03 오프라인 가전 유통매장 'Sehneng' 키오스크 입점 2022.04 법인명 변경 (SK Magic Retails Malaysia) 김자중 법인장 취임 2022.09 삼성 'Wind free Aircond' 렌탈 판매 제휴 개시 2022.11 삼성 '세탁기&건조기' 렌탈 판매 제휴 게시 2022.12 월 신규 7천 계정 확보, 누적 10만 계정 돌파 2023.03 월 신규 9천 계정 달성 2023.04 SK매직 'Triple Care' 식기세척기 렌탈 판매 개시 2023.06 삼성 'BeSpoke 냉장고' 렌탈 판매 개시 누적 15만 계정 돌파 2023.07 Cross Package런칭 (매직 x 삼성제품) 2023.09 Trade-Up 및 Membership 할부 제도 런칭 2023.10 정수기 'HYPER DG' 런칭 2023.12 Putra Brand Aria Award (개인용 및 가전 제품, Silver Award) 2024.02 누적 20만 계정 돌파 2024.04 판매인, 유지보수원 (비정규직) 국민적금 적극기금으로 말련 국민적금기관에서 우수아사로 인정 2024.11 말레이시아표준산업연구원(SIRIM) 제품 인증상 및 국민연금(EPF) 특별 우수상 수상 2025.09 SK intellix Malaysia로 사명 변경 2025.12 말련법인 설립이후 최초로 영업이익 50억 흑자 달성

SK Networks Americas LLC (구 : Hico capital LLC)	2020.05.15	Delaware 19904 USA	투자업	2020.05 법인 설립 (TenX Capital) 2022.01 김사무엘 법인장 취임 2022.07 법인명 변경 (TenX Capital LLC→Hico Capital LLC) 2024.01 자회사 출자 (Hico Management LLC) 2024.06 경영진의 주요한 변동 (사임: 김사무엘, 선임: 진창호) 2024.09 자회사 출자 (PHNYX LAB LLC) 2025.01 법인명 변경 (Hico Capital LLC→SK Networks Americas LLC) 2025.03 경영진의 주요한 변동 (사임: 진창호, 선임: 문성욱)

[SKC]
[지배회사 : SKC]

가. 회사의 연혁

일 자	내 용
2021.05	SKC에코솔루션즈 지분(100.00%) 매각
2021.06	SK Japan Investment Inc.(일본) 출자 (출자 후 지분율 25.00%)
2021.07	주주배정 유상증자 1차 참여 (에스케이씨에프티홀딩스㈜, 당사 소유 지분율 100.00%)
2021.07	2021 지속가능경영보고서 발간
2021.08	에스케이텔레시스㈜ 통신망사업 매각
2021.09	SK티비엠지오스톤 주식회사 설립 (당사 소유 지분율 51.00%)
2021.11	주주배정 유상증자 2차 참여 (에스케이씨에프티홀딩스㈜, 당사 소유 지분율 100.00%)
2021.11	에코밴스 주식회사 설립 (당사 소유 지분율 73.19%)
2021.12	주식회사 올뉴원 설립 (당사 소유 지분율 100.00%)
2022.01	NEX Investment Ltd. 출자 (당사 소유 지분율 80.10%) -> 영국 실리콘 음극재 기술기업 Nexeon Limited.에 출자 (최대주주)
2022.03	에코밴스㈜ 현물출자, 현금출자 (23.11월까지 4차례의 출자 계획으로 당사 소유 지분율 57.78%)
2022.04	공정거래위원회로부터 지주회사 전환신고에 대한 심사결과 통지서 접수 (2022.01.01 기준 적용)
2022.07	2022 지속가능경영보고서 발간
2022.09	임시주주총회 개최 (Industry 소재사업부문 분할계획서 승인의 건 통과)
2022.09	주주배정 유상증자 참여 (에스케이씨에프티홀딩스㈜ 당사 소유 지분율 100.00%)
2022.12	Industry 소재사업부문 매각 완료
2022.12	Absolics Inc. 현금출자 (현재 당사 소유 지분율 70.05%)
2023.06	2023 지속가능경영보고서 발간
2023.07	㈜ISC 지분 취득 결정
2023.10	㈜ISC 지분 취득 완료 (당사 소유 지분율 45.03%)
2023.10	SK피유코어 지분 전량 매각 결정 (2024.02.29 완료)
2023.12	에코밴스㈜ 현금출자 (24.05월까지 5차례의 출자 계획으로 당사 소유 지분율 57.78%)
2024.06	2024 지속가능경영보고서 발간

2024.09	SK엔펄스 감자 (2024.09.30 완료)
2024.10	에스케이넥실리스-에스케이씨에프티홀딩스 합병 (2024.10.01 완료)
2024.10	SK리비오(구. 에코밴스)-SK티비엠지오스톤 합병 (2024.10.08 완료)
2024.11	에스케이넥실리스 FCCL 박막사업 매각 (2025.04.30 완료)
2024.12	올뉴원 청산 (2024.12.31)
2024.12	SK엔펄스 분할 아이세미 주식회사 (Tester, EFEM, 케미칼 등)
2024.12	SK엔펄스 CMP Pad 사업 양도 결정 (2025.04.04 완료)
2025.04	SK엔펄스 ㈜ISC에 아이세미㈜ 매각(2025.04.30)
2025.05	교환사채(1차) 발행 결정 (2025.06.30 납입 완료)
2025.06	교환사채(2차) 발행 결정 (2025.08.26 납입 완료)
2025.06	2025 지속가능 경영보고서 발간
2025.08	㈜ISC-아이세미㈜ 합병 (2025.11.03 완료)
2025.09	SK엔펄스 분할 루미나마스크㈜ 설립 (블랭크마스크 사업) (2025.12.01 완료)
2025.09	SK엔펄스 루미나마스크㈜ 매각 결정 (2026.03.31 완료 예정)
2025.10	SKC-SK엔펄스 합병 (2025.12.24 완료)
2025.10	SK엔펄스 CMP Slurry 양도 결정 (2025.12.19 완료)

나. 경영진 및 감사의 중요한 변동

변동일자	주총종류	선임		임기만료 또는 해임
		신규	재선임	
2021년 03월 30일	정기주총	사외이사 박시원 사외이사 이석준	기타비상무이사 이성형	사외이사 이관섭 사외이사 김성근
2022년 03월 24일	정기주총	사내이사 박원철 기타비상무이사 김양택	사외이사 박영석	사내이사 이완재 기타비상무이사 장동현
2022년 12월 29일	-	사외이사 오현주	-	사외이사 이석준
2023년 03월 28일	정기주총	기타비상무이사 채준식 사외이사 채은미 사외이사 김정인 감사위원회 위원 박시원	-	기타비상무이사 이성형 사외이사 배종서
2024년 03월 26일	정기주총	사내이사 유지한 기타비상무이사 신창호	사외이사 박시원 감사위원회 위원 박시원	기타비상무이사 김양택 사임 기타비상무이사 채준식 사임
2025년 03월 26일	정기주총	기타비상무이사 김기동 사외이사 정현욱	사내이사 박원철	기타비상무이사 신창호 사임 사외이사 박영석 임기만료

※ 2026.03.26 예정인 당사 정기주주총회에서 김종우 사내이사, 박동주 사내이사 신규선임, 김정인 사외이사, 채은미 감사위원회 위원/사외이사를 재선임 예정입니다. 상기 내용은 당사 정기주주총회 의안 결의 결과에 따라 변경 될 수 있으며, 자세한 내용은 당사가 공시한 정기주주총회 소집공고 공시를 참조하여 주시기 바랍니다.

다. 최대주주 현황

공시 작성 기준일 현재 당사의 최대주주는 SK주식회사이며, 보유주식수는 15,390,000주 (40.64%)입니다. 공시대상기간 동안 최대주주의 변동은 없습니다.

라. 회사의 업종 및 주된 사업의 변화

당사는 2022년 중 이차전지, 반도체, 친환경 중심의 글로벌 ESG 소재 사업에 집중하기 위해 Industry소재사업을 매각하였습니다. 이에 대한 상세 내용은 2022.12.02 주요사항보고서(회사분할결정)를 참고하시기 바랍니다.

반도체 후공정 핵심 소모품 사업 진입을 위하여 (주)ISC를 인수하였습니다(2023.10.04). 이에 대한 상세 내용은 2023.09.27 타법인주식및출자증권취득결정을 참고하시기 바랍니다.

사업구조 재편을 위하여 SK엔펄스(주)의 파인세라믹 사업부문을 매각하였습니다(2024.02.02). 이에 대한 상세 내용은 2024.02.02 영업양도 결정(종속회사의 주요경영사항)을 참고하시기 바랍니다.

ESG 성장사업 투자 확대를 위하여 SK피유코어(주)를 매각하였습니다(2024.02.29). 이에 대한 상세 내용은 2024.02.29 타법인주식및출자증권처분결정을 참고하시기 바랍니다.

경영효율성 제고 및 사업 역량 강화를 위하여 SK리비오-SK TBM지오스톤을 흡수합병하였습니다(2024.10.08). 이에 대한 상세 내용은 2024.10.08 지주회사의 자회사 탈퇴를 참고하시기 바랍니다.

경영효율성 제고 및 사업 역량 강화를 위하여 에스케이넥실리스(주)가 SKC에프티홀딩스(주)를 흡수합병하였습니다(2024.10.01). 이에 대한 상세 내용은 2024.08.13 회사합병 결정(종속회사의 주요경영사항)을 참고하시기 바랍니다.

주력사업 집중을 위한 자산 효율화를 위하여 에스케이넥실리스(주)가 디스플레이용 FCCL 소재를 공급하는 박막사업을 매각하기로 결정하였습니다. (2024.11.13) 이에 대한 상세 내용은 2024.11.13 영업양도결정(자율공시)(종속회사의 주요경영사항)을 참고하시기 바랍니다.

재무구조 개선 및 사업구조 재편을 통한 기업가치 제고를 위해 SK엔펄스는 CMP PAD 사업부문을 매각하기로 결정하였습니다(2024.12.24). 이에 대한 상세 내용은 2024.12.24 영업양도결정(종속회사의 주요경영사항)을 참고 하시기 바랍니다.

경영효율성 제고 및 사업 역량 강화를 위하여 SK엔펄스의 반도체 후공정 장비 사업 부문을 분할하여 아이세미(주)를 신설하였습니다(2024.12.24). 이후 사업구조 재편을 위하여 SK엔펄스는 (주)ISC에 아이세미(주)를 매각하였습니다(2025.04.30). 이에 대한 상세 내용은 2025.04.30 타법인 주식 및 출자증권 양도결정(자회사의 주요경영사항)을 참고 하시기 바랍니다.

사업구조 단순화를 통한 경영 효율성 증대를 위하여 (주)ISC가 아이세미(주)를 흡수합병하였습니다(2025.08.21). 이에 대한 상세 내용은 2025.08.21 주요사항보고서(회사합병결정)을 참고하시기 바랍니다.

자산 유동화를 위하여 SK엔펄스는 블랭크 마스크 사업 부문을 분할하여 루미나마스크를 설립 후 매각하기로 결정하였습니다(2025.09.09). 이에 대한 상세 내용은 2025.09.09 회사분할결정(자회사의 주요경영사항)과 타법인주식및출자증권양도결정(자회사의 주요경영사항)을 참고하시기 바랍니다.

지배구조 단순화 및 재무건전성 강화를 위하여 SKC(주)가 SK엔펄스(주)를 흡수합병하였습니다(2025.12.24). 이에 대한 상세 내용은 2025.10.14 주요사항보고서(회사합병결정)을 참고하시기 바랍니다.

자산 유동화를 통한 재무구조 개선을 위하여 SK엔펄스(주)가 CMP Slurry 사업 부문을 매각하기로 결정하였습니다(2025.10.21). 이에 대한 상세 내용은 2025.10.21 영업양도결정(자회사의 주요경영사항)을 참고 하시기 바랍니다.

마. 회사의 본점소재지 및 그 변경
당사의 본점소재지는 경기도 수원시 장안구 정자로 102 (정자동 911-10)입니다.

바. 상호의 변경
해당사항 없습니다.

[주요 종속회사 : 에스케이넥실리스]
가. 회사의 연혁

일자	내용
2021.01	동박 해외 1호 생산 기지로 말레이시아 결정 (총 Capa.: 연산 57,000톤)
2021.06	동박 5공장 준공(총 Capa.: 연산 43,000톤)
2021.07	· 자본금 증자* (3,125 백만원) *SK NEXILIS MALAYSIA법인 유상증자 참여(850억원) · SK NEXILIS MALAYSIA법인 동박 공장 착공 (총 Capa.: 연산 57,000톤)
2021.11	동박 해외 2호 생산 기지로 폴란드 결정 (초기 Capa : 연산 57,000톤)
2021.11	자본금 증자* (6,250 백만원) *SK NEXILIS MALAYSIA법인 유상증자 참여(1,700억원)
2021.12	이재홍 대표이사 취임
2022.06	동박 6공장 준공(총 Capa.: 연산 52,000톤)
2022.07	SK NEXILIS POLAND 법인 동박 공장 착공 (총 Capa.: 연산 57,000톤)
2022.10	자본금 증자* (2,500 백만원) *SK NEXILIS MALAYSIA법인 유상증자 참여(950억원)
2023.07	SK NEXILIS MALAYSIA법인 동박 1공장 준공 (총 Capa.: 연산 28,000톤)
2023.12	류광민 대표이사 취임
2024.01	SK NEXILIS MALAYSIA법인 동박 2공장 준공 (총 Capa.: 연산 24,000톤)
2024.08	에스케이씨에프티홀딩스㈜-에스케이넥실리스㈜ 합병 계약 체결
2024.10	에스케이씨에프티홀딩스㈜-에스케이넥실리스㈜ 합병

2024.11	FCCL(박막) 사업 매각 결정
2025.04	FCCL(박막) 사업 매각 완료
2025.08	SK NEXILIS MALAYSIA법인에 도요타통상 투자 유치 (15%)
2025.12	김종우 대표이사 취임

나. 경영진 현황

당사는 김종우 대표 체제로 구성되어 있으며, 취임일은 2025년 12월 23일 입니다.

변동일자	주총종류	선임		임기만료 또는 사임
		신규	재선임	
2021.03.23	정기주총	기타비상무이사 김양택 감사 최두환	대표이사 김영태	감사 피성현
2021.12.21	임시주총	기타비상무이사 박원철 대표이사 이재홍	-	대표이사 김영태
2022.01.04	-	-	-	기타비상무이사 이완재
2022.03.22	정기주총	사내이사 전상현 기타비상무이사 최두환 감사 최갑룡	-	감사 최두환 기타비상무이사 김종우
2023.03.21	정기주총	-	대표이사 이재홍 사내이사 이재홍 기타비상무이사 추형욱	기타비상무이사 김양택
2023.12.28	임시주총	대표이사 류광민	-	대표이사 이재홍
2024.02.05	임시주총	사내이사 신동환 기타비상무이사 유지한	-	사내이사 전상현 기타비상무이사 최두환
2025.02.10	임시주총	감사 김윤회	기타비상무이사 박원철	기타비상무이사 추형욱 감사 최갑룡
2025.12.23	임시주총	대표이사 김종우 사내이사 박동주	-	대표이사 류광민 기타비상무이사 박원철 기타비상무이사 유지한

다. 최대 주주 현황

당사의 최대 주주는 SKC㈜ 입니다. 보고서 작성기준일 현재 보유주식 수량은 42,889,160주로 지분율은 100% 입니다.

라. 회사가 합병등을 한 경우

회사는 2024년 8월 13일 이사회에서 에스케이씨에프티홀딩스㈜와의 역합병에 대한 결정을 하였습니다. 에스케이넥실리스㈜는 합병존속회사, 에스케이씨에프티홀딩스㈜는 합병소멸회사로 2024년 10월 1일 합병기일에 흡수합병하여 에스케이씨에프티홀딩스㈜는 소멸되었습니다.

[참고 공시]

1) 회사합병 결정(종속회사의 주요경영사항) (2024.08.13)
2) 지주회사의자회사편입 (2024.10.2)

마. 회사의 업종 또는 주된 사업의 변화
당사는 사업구조 재편을 위해 FCCL 사업부문을 매각하는 것으로 이사회를 통해 결정하였습니다 (2024.11.13). 이에 대한 상세 내용은 2024.11.13 영업양도결정을 참고하시기 바랍니다.

[주요 종속회사 : ISC]
가. 회사의 연혁

일자	내용
2021.01	지멤스 흡수합병
2021.03	Socket 제조부문 분할 (ITMTC)
2022.04	프로웰 인수
2023.12	계열 편입 (에스케이_상호출자제한기업집단)
2024.11	프로웰 흡수합병 (합병법인 아이티엠티시)
2024.11	ISCM 매각
2025.04	ITMTC 흡수합병
2025.05	SMATECH 매각
2025.05	아이세미 및 Tech Dream 인수
2025.07	ISC Japan R&D Center 청산
2025.10	아이세미 흡수합병

나. 경영진 현황
당사는 김정렬, 유지한 공동대표 체제로 구성되어 있으며, 취임일은 각각 2021년 7월 2일, 2025년 3월 28일 입니다.

일자	주총종류	선임		임기만료 또는 사임
		신규	재선임	
2021.07.02	임시주총	대표이사 정종태 대표이사 김정렬 기타비상무이사 전제모 기타비상무이사 조주영 기타비상무이사 장강호 사외이사 김성현	-	-
2021.11.29	임시주총	대표이사 김상욱	-	대표이사 정종태
2022.03.31	정기주총	기타비상무이사 정민섭 기타비상무이사 유원준 사외이사 조동일	-	기타비상무이사 조주영 기타비상무이사 장강호 사외이사 이의훈
2023.03.31	정기주총	기타비상무이사 윤동일	사내이사 정영배 감사 김양수	기타비상무이사 정민섭

2023.08.16	임시주총	대표이사 김종우 사내이사 박원철 사내이사 김선혁 사내이사 이동훈	-	대표이사 김상욱 사내이사 정영배 기타비상무이사 윤동일 기타비상무이사 유원준
2023.12.26	임시주총	기타비상무이사 윤동일	-	기타비상무이사 전제모
2024.03.28	정기주총	기타비상무이사 유지한 감사 김청건	사내이사 김정렬 사외이사 김성현	사내이사 김선혁 감사 김양수
2025.03.25	정기주총	사내이사 유지한 사내이사 박진우	사외이사 조동일	기타비상무이사 유지한 사내이사 이동훈 사내이사 김종우

※ 2026.03.26 예정인 ISC 정기주주총회에서 김종우 기타비상무이사, 김선혁 기타비상무이사, 박혜경 사외이사 신규선임 예정입니다. 상기 내용은 ISC 정기주주총회 의안 결의 결과에 따라 변경 될 수 있으며, 자세한 내용은 ISC가 공시한 정기주주총회 소집공고 공시를 참조하여 주시기 바랍니다.

다. 최대 주주 현황

당사의 최대 주주는 에스케이씨(주) 입니다.
보고서 작성기준일 현재 보유주식 수량은 9,544,647주로 지분율은 45% 입니다.

라. 회사의 업종 또는 주된 사업의 변화

2001년 2월 설립 후 주된 사업의 변화 내역은 없습니다.

[주요 종속회사 : 에스케이피아이씨글로벌]

가. 회사의 연혁

일자	내용
2022	'DPG 단독 공정' 세계 최초 상업화

나. 경영진 현황

변동일자	주총종류	선임		임기만료 또는 사임
		신규	재선임	
2022년 01월 01일	임시주총 (2021년 12월27일)	기타비상무이사 박원철	-	기타비상무이사 이완재
2022년 03월 22일	정기주총	기타비상무이사 최두환	-	기타비상무이사 김종우
2022년 07월 20일	임시주총	기타비상무이사 Feras Abdulhadi Alawwad	-	기타비상무이사 Mohammad Y E A Alsoori
2023년 01월 01일	임시주총	대표이사 임의준 기타비상무이사 김기태	-	대표이사 원기돈 기타비상무이사 최두환
2023년 03월 21일	정기주총	-	기타비상무이사 Shafi T F TH Alajmi 감사 임규한	-

2023년 11월 02일	임시주총	기타비상무이사 Waleed Ahmad Alqabandi	-	기타비상무이사 Shafi T F TH Alajmi
2024년 3월 21일	정기주총	대표이사 최두환 기타비상무이사 유지한	-	대표이사 임의준 기타비상무이사 김기태
2025년 3월 20일	정기주총	-	기타비상무이사 박원철	
2025년 7월20일	임시주총	-	기타비상무이사 Feras Abdulhadi Alawwad	-
2025년 9월3일	임시주총	기타비상무이사 Hussain Rashid Alfadhli	-	기타비상무이사 Feras Abdulhadi Alawwad
2025년 12월 18일	임시주총	대표이사 장지협 기타비상무이사 김종우 기타비상무이사 박종우	-	대표이사 최두환 기타비상무이사 박원철 기타비상무이사 유지한

다. 최대 주주 현황

당사의 최대 주주는 SKC㈜ 입니다. 지분율은 51.0% 입니다.

라. 회사의 업종 또는 주된 사업의 변화

2020년 2월 설립 후 주된 사업의 변화 내역은 없습니다.

[주요 종속회사 : SK리비오(구. 에코밴스)]

가. 회사의 연혁

일자	내용
2021.11	SKC, 대상, LXI 합작법인(JVA) 설립
2023.11	베트남 생산공장 투자 승인
2024.04	에스케이리비오 주식회사로 사명 변경
2024.05	주주 변동 (LX인터내셔널 투자 철회)
2024.10	에스케이티비엠지오스톤 흡수합병 : 현재 주주 SKC, 대상, TBM Co.Ltd
2024.11	베트남법인, 리비오/Anphat 2인LCC 지분변동 100% → 94.90%
2025.08	IFC, 제3자배정증자 투자유치 556억
2025.09	베트남법인, 현물출자 지분변동94.90% → 97.88%
2025.12	주주 변동 : 현재 주주 SKC, IFC, TBM Co.Ltd

나. 경영진 현황

당사는 양호진 대표 체제로 구성되어 있으며, 취임일은 2023년 1월 1일 입니다.

변동일자	주총종류	선임		임기만료 또는 사임
		신규	재선임	
2021년 11월 25일	임시주총	사내이사 신정환	-	-

2022년 03월 29일	정기주총	대표이사 신정환 기타비상무이사 나윤아 기타비상무이사 박진우 기타비상무이사 나용주 기타비상무이사 백풍렬 감사 오연택	-	-
2023년 01월 01일	임시주총	대표이사 양호진	-	대표이사 신정환
2023년 03월 30일	정기주총	기타비상무이사 신정환 기타비상무이사 최두환	-	기타비상무이사 나윤아 기타비상무이사 박진우
2023년 12월 21일	임시주총	기타비상무이사 김선혁	-	기타비상무이사 백풍열
2024년 01월 31일	임시주총	기타비상무이사 박진우 기타비상무이사 이현아 기타비상무이사 박준현	-	기타비상무이사 신정환 기타비상무이사 최두환 기타비상무이사 나용주
2025년 02월 04일	임시주총	기타비상무이사 이동훈 기타비상무이사 문병진 감사 옥준석	-	기타비상무이사 김선혁 기타비상무이사 박진우 감사 오연택
2025년 03월 26일	정기주총	감사 김윤회	-	감사 옥준석
2025년 8월 13일	임시주총	사내이사 이현아	-	기타비상무이사 이현아
2025년 8월 29일	-	-	-	기타비상무이사 문병진
2025년 12월 20일	임시주총	-	대표이사 양호진	-
2026년 1월 1일		사내이사 문병진 기타비상무이사 전정호		사내이사 이현아

다. 최대 주주 현황
당사의 최대 주주는 SKC㈜ 입니다. 지분율은 2025년말 82.42% 입니다.

라. 회사의 업종 또는 주된 사업의 변화
2024년 10월 8일 에스케이리비오/에스케이티비엠지오스톤 합병에 따라 회사의 목적 추가폴리브틸렌 아디페이트 테레프탈레이트(PBAT) 또는 다른 생분해성 수지에 탄산칼슘 또는 다른 유/무기재료를 배합한 생분해성 플라스틱 컴파운딩 제품의 연구, 개발, 및 생산, 판매, 수출

[주요 종속회사 : NEXILIS MANAGEMENT MALAYSIA SDN. BHD.]
가. 회사의 본점 소재지 및 그 변경

설립일	본점 소재지	변경 후 본점 소재지
2021.10	Unit A-3-6 TTDI Plaza, Jalan Wan Kadir 3 Taman Tun Dr Ismail, 60000 Kuala Lumpur	-

나. 최대주주의 변동
최대주주는 에스케이넥실리스(주)이며, 보유지분율은 100%입니다.

다. 상호의 변경
해당 사항 없습니다.

라. 회사의 업종 또는 주된 사업의 변화
SPC 법인이며, 목적사업의 변동 사항 없습니다.

마. 그 밖에 경영활동과 관련된 중요한 사항의 발생내용
전략적 파트너십 강화를 통한 사업 경쟁력 제고를 목적으로 도요타통상의 투자 유치를 진행하였으며, 이에 따라 SK NEXILIS MALAYSIA SDN. BHD.의 지분 15%를 매각하였습니다.

[주요 종속회사 : SK NEXILIS MALAYSIA SDN. BHD.]
가. 회사의 본점 소재지 및 그 변경

설립일	본점 소재지	변경 후 본점 소재지
2020.11	C-2-3A, TTDA PLAZA JALAN WAN KADIR 3 TAMAN TUN DR ISMAIL 60000 KUALA LUMPUR W.P. KUALA LUMPUR MALAYSIA	-

나. 최대주주의 변동
최대주주는 NEXILIS MANAGEMENT MALAYSIA SDN. BHD.이며, 보유지분율은 85.0%입니다.

다. 상호의 변경
해당 사항 없습니다.

라. 회사의 업종 또는 주된 사업의 변화
전지박 제조를 주된 사업으로 하며, 목적사업의 변동 사항 없습니다.

마. 그 밖에 경영활동과 관련된 중요한 사항의 발생내용
전략적 파트너십 강화를 통한 사업 경쟁력 제고를 목적으로 도요타통상의 투자 유치를 진행하였으며, 이에 도요타통상이 지분 15%를 보유하게 되었습니다.

[주요 종속회사 : SK Nexilis Poland Sp. z o.o.]
가. 회사의 본점 소재지 및 그 변경

설립일	본점 소재지	변경 후 본점 소재지
2020.09	58-200 Dzierzoniow, Strefowa 16, Dzierzoniow, Poland	-

나. 최대주주의 변동
최대주주는 Nexils Management Europe B.V. 이며, 보유지분율은 100%입니다.

다. 상호의 변경

해당 사항 없습니다.

라. 회사의 업종 또는 주된 사업의 변화
전지박 제조를 주된 사업으로 하며, 목적사업의 변동 사항 없습니다.

마. 그 밖에 경영활동과 관련된 중요한 사항의 발생내용
해당 사항 없습니다.

[주요 종속회사 : NEXILIS MANAGEMENT EUROPE B.V.]
가. 회사의 본점 소재지 및 그 변경

설립일	본점 소재지	변경 후 본점 소재지
2022.12	Herikerbergweg 238, 1101CM Amsterdam	-

나. 최대주주의 변동
최대주주는 에스케이넥실리스(주)이며, 보유지분율은 100%입니다.

다. 상호의 변경
해당 사항 없습니다.

라. 회사의 업종 또는 주된 사업의 변화
SPC 법인이며, 목적사업의 변동 사항 없습니다.

마. 그 밖에 경영활동과 관련된 중요한 사항의 발생내용
해당 사항 없습니다.

[주요 종속회사 : NEX UK HOLDINGS LIMITED]
가. 회사의 본점 소재지 및 그 변경

설립일	본점 소재지	변경 후 본점 소재지
2021.12	100 NEW BRIDGE STREET, LONDON, UNITED KINGDOM EV4V 6JA	-

나. 최대주주의 변동
최대주주는 NEX INVESTMENT LIMITED이며, 보유지분율은 51%입니다.

다. 상호의 변경
해당 사항 없습니다.

라. 회사의 업종 또는 주된 사업의 변화
SPC 법인이며, 목적사업의 변동 사항 없습니다.

마. 그 밖에 경영활동과 관련된 중요한 사항의 발생내용
해당 사항 없습니다.

[주요 종속회사 : Absolics Inc.]
가. 회사의 본점 소재지 및 그 변경

설립일	본점 소재지	변경 후 본점 소재지
2021.11	1 SKC Drive, Covington, GA 30014	-

나. 회사의 연혁

일자	내용
2021.11	SKC 현물출자 및 자본금 납입 (법인 설립), Applied Ventures 투자 유치
2022.09	미국 조지아주 공장 건설 착공
2022.12	Applied Materials LLC.와 합작법인 계약 체결, SKC 및 Applied Materials LLC. 유상증자
2024.02	미국 조지아주 공장 준공

다. 경영진 현황
당사는 강지호 대표 체제로 구성되어 있으며, 취임일은 2025년 12월 21일 입니다.

변동일자	주총 종류	선임		임기만료 또는 사임
		신규	재선임	
2021.11.18	임시 주총	기타비상무이사 이완재 사내이사 오준록 기타비상무이사 김종우	-	-
2022.3.11	임시 주총	기타비상무이사 Anand Kamannavar	기타비상무이사 이완재 사내이사 오준록 기타비상무이사 김종우	-
2022.3.28	임시 주총	기타비상무이사 박원철	사내이사 오준록 기타비상무이사 김종우 기타비상무이사 Anand Kamannavar	기타비상무이사 이완재
2022.12.29	임시 주총	-	기타비상무이사 박원철 사내이사 오준록 기타비상무이사 김종우	기타비상무이사 Anand Kamannavar
2023.3.31	임시 주총	기타비상무이사 김기태 사내이사 박호석	기타비상무이사 박원철 사내이사 오준록	기타비상무이사 김종우

2023.12.29	임시 주총	기타비상무이사 Bob Halliday	기타비상무이사 박원철 사내이사 오준록 기타비상무이사 김기태 사내이사 박호석	-
2024.1.31	임시 주총	기타비상무이사 김선혁 사내이사 조민재	기타비상무이사 박원철 사내이사 오준록 기타비상무이사 Bob Halliday	기타비상무이사 김기태 사내이사 박호석
2025.2.10	임시 주총	사내이사 박호석 기타비상무이사 장재혁	대표이사 박원철 사내이사 조민재 기타비상무이사 Bob Halliday	사내이사 오준록 기타비상무이사 김선혁
2025.12.21	임시 주총	대표이사 강지호 사내이사 김종우	사내이사 장재혁 사내이사 조민재 기타비상무이사 Bob Halliday	대표이사 박원철 사내이사 박호석

라. 최대 주주 현황
당사의 최대 주주는 SKC㈜ 입니다. 지분율은 70.05% 입니다.

마. 회사의 업종 또는 주된 사업의 변화
반도체 Glass 기판 제조를 주된 사업으로 하며, 목적사업의 변동 사항 없습니다.

[SK에코플랜트]

가. 회사의 본점소재지 및 그 변경
당사의 본점소재지는 서울특별시 종로구 율곡로2길 19(수송동) 입니다.
2021년 11월 17일 이사회에서 본점소재지 이전의 건에 대해 의결하여 2021년 12월 1일 자로 본점소재지가 변경되었습니다.

변경일	변경 전	변경 후
2021.12.01	서울특별시 종로구 인사동 7길 32 (관훈동)	서울특별시 종로구 율곡로 2길 19 (수송동)

나. 경영진 및 감사의 중요한 변동

변동일자	주총종류	선임		임기만료 또는 해임
		신규	재선임	
2021.03.26	정기주총	사내이사 박경일	기타비상무이사 이성형 사외이사 김윤모	-
2021.10.01	-	대표이사 박경일	-	대표이사 안재현 (사임)
2022.12.21	임시주총	사외이사 이미라 사내이사 조성옥	-	-

2023.03.29	정기주총	-	사외이사 김종호 사외이사 박선규	사외이사 이승호 (임기만료)
2024.01.18	-	-	-	사내이사 조성옥 (사임)
2024.01.19	임시주총	대표이사 장동현	-	-
2024.03.29	정기주총	사외이사 정연만 기타비상무이사 신창호	대표이사 박경일	사외이사 김윤모 (임기만료) 기타비상무이사 이성형 (임기만료)
2024.07.15	임시주총	대표이사 김형근	-	대표이사 박경일 (사임)
2024.11.27	-	-	-	사외이사 박선규 (사임)
2025.03.26	정기주총	기타비상무이사 김기동	사외이사 이미라	기타비상무이사 신창호 (사임)
2025.12.22	임시주총	대표이사 김영식	-	대표이사 김형근 (사임)
2026.01.14	임시주총	사외이사 김일환	-	-
2026.03.27	정기주총	사외이사 김재철	대표이사 장동현	사외이사 김종호 (임기만료)

다. 최대주주의 변동

당사의 최대주주는 SK㈜로 2009년 7월 31일 SK케미칼의 지분을 인수하여 40% 최대주주로 변동된 이후, 2025년말 현재 SK㈜의 지분율은 보통주 기준 69.05%이며, 발행주식총수 기준 지분율은 66.66%입니다.

라. 상호의 변경

상호 변경일	변경 전	변경 후	비고
2021.05.21	SK건설	SK에코플랜트	(주1)

(주1) 2021년 5월 21일 개최된 임시주주총회에서 상호가 변경되었습니다.

마. 회사가 합병 등을 한 경우 그 내용

(1) 당사는 2021년 10월 28일 이사회 및 12월 13일 임시주주총회를 통해 당사영위 사업 중 K-솔루션스사업그룹, P-솔루션스사업그룹, Gas&Power 사업그룹, 배터리사업그룹 및 Industrial 사업그룹을 물적분할하여 분할승계회사인 SK에코엔지니어링 주식회사에 흡수합병하는 방식의 분할합병을 진행하였습니다.
또한 상기 분할합병 법인인 SK에코엔지니어링 주식회사의 상환전환우선주 전량 (주식수 7,551,258주, 주식비율 50.001%)을 재무적투자자에게 2022년 2월 15일자로 매각(총 금액 : 4,500억원, 의결권 기준 지분율 50%)하였습니다. 이후 2023년 3월 17일 이사회에서 상환전환우선주의 일부 상환을 결의하였고, 2023년 4월 4일에 일부 상환 후 동 상환주식을 소각하여 SK에코엔지니어링에 대한 지분율이 50%를 초과함에 따라 지배력을 획득하였습니다.

2026년 2월13일에 재무적투자자가 보유중인 잔여 상환전환우선주식 5,650,000주를 취득하여 SK에코엔지니어링에 대한 지분율이 100%가 되었습니다.

(2) 당사는 2024년 7월 18일 이사회를 통해 제3자배정 증자를 결의하였으며 이에 따라 2024년 11월1일부로 SK㈜가 보유하고 있는 SK S.E.Asia Pte. Ltd. 보통주 100%(23,400,000주, 현물출자가액 670,012백만원)를 현물출자 받고, 그 대가로 현물출자자인 SK㈜에게 SK에코플랜트 보통주 9,131,092주를 신규발행하여 교부하였습니다.
보다 자세한 사항은 관련 공시를 참고해 주시기 바랍니다.
※ 주요사항보고서-유상증자결정(2024.07.19)

당사는 2024년 7월 18일 이사회 및 9월 2일 임시주주총회를 통해 SK에어플러스(舊 SK머티리얼즈에어플러스)와 포괄적 주식교환을 실행함에 따라 2024년 11월1일부로SK에어플러스의 발행주식 전량인 6,800,000주를 이전받고 주식교환비율(SK에어플러스 1주당 SK에코플랜트 보통주식 1.6288482주)에 따라 보통주식 11,076,167주를신규발행하여 SK에어플러스의 주주인 SK(주)에 교부하였습니다.
보다 자세한 사항은 아래 관련 공시를 참고해 주시기 바랍니다.
※ 관련 공시 : 주요사항보고서-주식교환.이전결정(2024.07.19)

(3) 당사는 2025년 8월 26일 이사회에서 제3자배정 증자를 결의하였으며 이에 따라 2025년 12월2일부로 SK㈜가 보유하고 있는 에스케이트리켐㈜ 보통주식 65%(3,250,000주, 현물출자가액 231,731,500,000원), 에스케이레조낙㈜ 보통주식 51%(2,142,000주, 현물출자가액 33,573,708,000원), 에스케이머티리얼즈제이엔씨㈜ 보통주식 51%(46,585주, 현물출자가액 21,401,055,830원), 공통 자산(현물출자가액 105,411,749,430원)을 현물출자 받고, 그 대가로 현물출자자인 SK㈜에게 제3자배정 증자 방식으로 당사의 보통주식 5,103,244주를 신규 발행하여 교부하였습니다.
보다 자세한 사항은 아래 관련 공시를 참고해 주시기 바랍니다.
※ 관련 공시 : [정정] 주요사항보고서-유상증자결정(2025.08.27)

(4) 당사는 2025년 8월 26일 이사회에서 SK머티리얼즈퍼포먼스와 포괄적 주식교환을 결의하고 2025년 12월2일부로 SK머티리얼즈퍼포먼스의 발행주식 전량인 보통주174,334주(100%)가 SK에코플랜트(주)에 이전받고, SK에코플랜트(주)의 보통주식 2,718,618주를 발행하여 SK머티리얼퍼포먼스의 주주인 SK(주)에 교부하였습니다.
보다 자세한 사항은 아래 관련 공시를 참고해 주시기 바랍니다.
※ 관련 공시 : [정정] 주요사항보고서-주식교환.이전결정(2025.08.27)

바. 회사의 업종 또는 주된 사업의 변화
당사는 친환경 사업과 에너지 사업을 위해 관련 목적 사업을 정관에 추가하였습니다.

<2021년 3월 26일~>

변 경 전	변 경 후 (2021년 3월 26일~)

제2조 【목 적】 70. 전자상거래업 71. 각호에 관련된 부대사업 (제70호 변경) (제71호 내지 제87호 신설) (기존 '제71호'를 '제88호'로 변경)	제2조 【목 적】 70. 전자상거래업, 통신판매업, 부가통신사업 71. 위치기반서비스업 72. 직업정보제공사업 73. 개인하수처리시설 설계·시공업 74. 공공 및 민간 하수처리시설 공사 및 운영사업, 공공하수도 관리대행업 75. 공장폐수 처리시설 공사 및 운영사업 76. 폐기물 수거, 분류, 소각 및 매립사업 77. 탄소의 포집, 저장 및 이용사업 78. 엔지니어링사업 79. 자원의 재활용 및 재활용을 통해 회수된 자원의 매매업 80. 환경관련 사업 81. 정보서비스업 82. 콘텐츠 제작, 유통, 이용 및 관련 부대사업 83. 정보처리 내지 정보통신기술을 이용한 정보의 조사용역, 생산, 판매, 유통, 컨설팅, 교육, 수출사업 및 이에 필요한 소재, 기기설비의 제공 84. 정보통신사업 및 뉴미디어사업과 관련된 연구, 기술개발, 수출, 수입, 제조, 유통사업 85. 자회사의 주식 또는 지분을 취득·소유함으로써 자회사의 제반 사업내용을 지배·경영지도·정리·육성하는 지주사업 86. 자회사 등과 상품 또는 용역의 공동개발·판매 및 설비·전산시스템의 공동활용 등을 위한 사무지원 사업 87. 회사가 보유하고 있는 지식·정보 등 무형자산의 판매 및 용역사업 88. 각호에 관련된 부대사업

<2022년 3월 25일~>

변 경 전	변 경 후 (2022년 3월 25일~)
제2조 【목 적】 (제88호 내지 제89호 신설) (기존 '제88호'를 '제90호'로 변경)	제2조 【목 적】 88. 신·재생에너지 설비 관련 개발, 제조, 판매, 서비스업 89. 지능형 전력망 사업 90. 각호에 관련된 부대사업

<2022년 12월 21일~>

변 경 전	변 경 후 (2022년 12월 21일~)
제2조 【목 적】 (제8호 변경)	제2조 【목 적】 8. 부동산 매매업 및 임대업, 전대업

사. 그 밖에 경영활동과 관련된 중요한 사항

구분	내용
2021.01	- 에스케이티엔에스(주) 보유주식 처분 결정
2021.04	- 네트웍인프라서비스 사모투자합자회사(600억원) 출자 결정
2021.06	- 환경 사업 Portfolio 확대를 위한 대원그린에너지(주) 취득 결정
2021.06	- 환경 사업 Portfolio 확대를 위한 새한환경(주) 취득 결정
2021.06	- 환경 사업 Portfolio 확대를 위한 (주)디디에스 취득 결정
2021.06	- 환경 사업 Portfolio 확대를 위한 클렌코(주) 취득 결정

2021.07	- 환경 사업 Portfolio 확대를 위한 도시환경(주) 취득 결정
2021.07	- 환경 사업 Portfolio 확대를 위한 (주)이메디원 취득 결정
2021.07	- 환경 사업 Portfolio 확대를 위한 그린환경기술(주) 취득 결정
2021.07	- 환경 사업 Portfolio 확대를 위한 Fund 투자 결정
2021.10	- 해외 법인(Bloom Energy) 상환전환우선주(USD 2.55억) 투자 결정
2021.10	- 회사분할합병 및 분할합병회사 지분 처분 결정
2021.11	- 해상 풍력 사업 Portfolio 확대를 위한 삼강엠앤티(주) 투자 결정
2022.02	- 싱가포르 Eco Frontier (Singapore) Pte. Ltd., 투자 결정
2022.03	- 제 170-1회 무보증 사채, 제 170-2회 무보증사채(ESG채권) 발행
2022.05	- 환경 사업 Portfolio 확대를 위한 (주)제이에이그린 취득 결정
2022.06	- 유상증자 결정
2022.07	- 유상증자 결정
2022.08	- 해외 법인(Bloom Energy) 추가투자(USD 3.1억) 결정
2022.09	- 신설법인 사옥조성 공사 완료에 따른 자산양도
2022.09	- 채무인수 결정 (미상환 차주 발생시 조건부 채무인수)
2022.11	- 특수관계인에 대한 부동산 임대
2022.11	- 말레이시아 환경시장 진입위한 Ecoplant Holding Malaysia Sdn. Bhd. 투자 결정
2023.02	- 174-1회, 174-2회, 174-3회 무보증 사채 발행
2023.03	- Bloom Energy 주식 취득을 위한 Econovation, LLC 증자
2023.07	- 177-1회, 177-2회 무보증 사채 발행
2023.09	- 1회 교환사채 발행
2023.09	- 대원그린에너지(주) 소유주식 유상감자 결정
2023.11	- 환경시설관리(주)를 거래상대방으로 한 (주)삼원이엔티 소유주식 처분 결정
2023.11	- 환경시설관리(주)의 삼원이엔티(주) 주식 취득을 위한 자금 대여 결정
2024.02	- 180-1회, 180-2회, 180-3회 무보증 사채 발행
2024.07	- 유상증자 결정(SK S.E.Asia Pte. Ltd. 100% 자회사로 편입) * SK S.E. Asia Pte. Ltd는 ESSENCORE 지분 100% 보유
2024.07	- 주식교환 결정(SK에어플러스 100% 자회사로 편입)
2024.08	- 181-1회, 181-2회, 181-3회 무보증 사채 발행
2024.09	- Ascend Elements Inc. 보유주식 처분 결정
2025.02	- 182-1회, 182-2회, 182-3회 무보증 사채 발행
2025.05	- 유상증자 결정(SK트리켐, SK레조낙, SK머티리얼즈제이엔씨 자회사로 편입)
2025.05	- 주식교환 결정(SK머티리얼즈퍼포먼스 100% 자회사로 편입)
2025.07	- 183-1회, 183-2회, 183-3회 무보증 사채 발행
2025.07	- Bloom Energy Corp. 보유주식 처분 결정
2025.08	- 리뉴어스(주) 등 주요 환경 자회사 매각 결정

아. 주요종속회사의 연혁

회사명	연혁
(주)SK오션플랜트	2025 베트남법인 GOSEONG OCEANPLANT VINA설립 2024 중국법인 고성해상(상해)건설유한공사 설립 2023 고성홀딩스(유) 흡수합병 2023 코스닥 상장 폐지 및 유가증권시장 상장 2023 SK오션플랜트로 사명변경 2022 SK에코플랜트가 인수 2020 국내최초 해상풍력 하부구조물 수출 2020 1억만불 수출의 탑 수상 2015 초대형 해양플랫폼 자켓 납품 2008 삼강M&T로 사명 변경 2007 3,000만불 수출의 탑 수상 2004 300만불 수출의 탑 수상 2003 100만불 수출의 탑 수상 1999 삼강특수공업으로 사명변경
(주)탑선	2024 경북 의성 육상풍력 132MW 발전사업 허가 완료 2024 미국 괌 태양광 입찰수행 위한 괌지사 설립 2023 미국 콘초 459MW 지분투자 및 우선공급권 확보 2022 SK에코플랜트 구주인수 및 전환사채 발행 2021 전남신안150MW 태양광발전소 완공 2017 한국거래소 코넥스 시장 상장 2011 무역의 날 1천만불 수출탑 수상 2010 신재생에너지설비인증획득 2008 회사설립
(주)SK에코엔지니어링	2023 SK에코플랜트 자회사 편입 2022 플랜트사업 중심 물적분할 및 법인 신설
SK tes (舊 TES-ENVIROCORP PTE. LTD.)	2024 SK tes 로 사명 변경 2024 미국 내 Hyperscale D/C 전용 ITAD 공장 완공 2023 네덜란드와 중국에 폐배터리 재활용 공장 완공 2022 SK에코플랜트가 인수 2020 싱가폴 TES B, 배터리 재활용 등 시설 오픈 2016 TES 서비스 제공을 유럽으로 확장 2013 베트남, 캄보디아 시설 오픈 2009 인도네시아, 필리핀 시설 오픈 2006 일본, 호주, 뉴질랜드 등 시설 오픈 2005 회사설립 (싱가폴)

(주)SK에어플러스 (舊 SK머티리얼즈에어플러스)	2025 청주 M15 및 LCO2 사업부문 물적분할 (SK에어코어㈜ 설립 후 자회사 편입) 2025 영주공장 매각 2024 SK에어플러스㈜로 사명변경 2024 최대주주의 변경(SK㈜ -> SK에코플랜트㈜) 2024 SK하이닉스 M15 Phase 2 공급 개시 2023 SK머티리얼즈리뉴텍 흡수합병 (LCO2 사업부) 2022 SK하이닉스 M16 Plant 매각(Phase 1&2) 2021 최대주주의 변경 (SK머티리얼즈㈜ -> SK㈜) 2021 영주공장 인수(2025년 매각) 2020 SK하이닉스 이천 M16 공급 개시 (2022년 매각) 2018 SK하이닉스 청주 M15 Ph1 공급 개시 2017 반도체용 산업가스 최초 공급 (SK하이닉스 이천 M14 Ph2) 2016 최대주주의 변경 (SKC -> SK머티리얼즈㈜) 2009 상업생산시작 2007 회사설립(SK그룹과 일본TNSC 그룹간 JV)
ESSENCORE	2024 SK에코플랜트로 편입 (SK㈜가 SK S.E ASIA를 SK에코플랜트㈜에 현물출자, SK SE ASIA는 ESSENCORE 지분 100% 보유) 2023 KLEVV, DDR5 게이밍 메모리 CRAS V RGB, BOLT V 출시 2020 영국 아마존에 KLEVV 브랜드 론칭 2018 일본 아마존에 KLEVV 브랜드 론칭 2017 SK T-world에 브랜드 론칭 2014 유한 ESSENCORE 설립, “KLEVV”론칭
(주)SK트리켐	2025 최대주주의 변경 (SK(주) → SK에코플랜트(주)) 2024 PF3, BDEAS 공급 개시 2023 CpHf 합성/정제 Plant 준공, SGI22/SiCl4 양산 공급 2022 OMCTS 양산 공급 개시 2021 CpZr 양산 공급 2020 CpHf 양산 공급 2019 3DMAS 양산 공급 2018 BTBAS/TiO2 양산 공급 2017 CpZb 양산공급 2016 TCLC와 JVA 체결 (세종시 MOU 체결) SK트리켐 법인 설립
(주)SK레조낙	2025 최대주주의 변경 (SK(주) → SK에코플랜트(주)) HBr 삼성전자 / SK하이닉스 / Kioxia / Micron 양산 공급 사명 변경(SK쇼와덴코 → SK레조낙) 2022 HBr Plant 준공 2021 CH3F 2공장 준공 2019 CH3F Kioxia / 삼성전자 공급 개시 2018 CH3F 초도 생산, CH3F 1공장 준공 2017 회사 설립

(주)SK머티리얼즈퍼포먼스	2025 최대주주의 변경 (SK(주) → SK에코플랜트(주)) 중국 법인 설립 에버텍 엔터프라이즈 흡수합병 2023 PMA 사업 JV 2022 EUV PR 최초 출하 사업장 이전 (아산 → 세종) 2020 회사설립 (포토레지스트(PR) 소재 시장 진출)
(주)SK머티리얼즈제이엔씨	2025 최대주주의 변경 (SK(주) → SK에코플랜트(주)) 2025 Green Dopant R&D 개시 2023 평택 공장 확장 2023 정제사업 개시 2021 최대주주의 변경 (SK머티리얼즈㈜ -> SK㈜) 2021 Blue Dopant R&D 및 판매 개시 2021 동탄 연구소 및 평택 공장 구축 2020 회사설립(SK그룹과 일본JNC 그룹간 JV)

※ 상기의 내용은 주요종속회사 중 상장법인 및 연결실체에 미치는 영향이 큰 회사 기준으로 작성됨

[SK바이오팜]

가. 회사의 본점소재지 및 그 변경

변경일	변경 전 본점 소재지	변경 후 본점 소재지
2011년 04월 01일	-	서울특별시 종로구 종로 26 (서린동)
2016년 03월 30일	서울특별시 종로구 종로 26 (서린동)	경기도 성남시 분당구 판교역로 221 (삼평동)

나. 경영진 및 감사의 중요한 변동

변동일자	주총종류	선임		임기만료또는 해임
		신규	재선임	
2022년 03월 24일	정기주총	-	조정우 대표이사 이동훈 기타비상무이사 방영주 사외이사(감사위원) 안해영 사외이사(감사위원) 송민섭 사외이사(감사위원)	-
2023년 03월 28일	정기주총	이동훈 대표이사 김연태 기타비상무이사 김민지 사외이사	-	조정우 대표이사 이동훈 기타비상무이사
2023년 04월 06일	-	-	-	방영주 사외이사(감사위원)
2024년 03월 26일	정기주총	정지영 사내이사 서지희 사외이사(감사위원)	-	-
2025년 03월 26일	정기주총	김용진 사외이사(감사위원) 조경선 사외이사(감사위원)	-	안해영 사외이사(감사위원) 송민섭 사외이사(감사위원)

다. 최대주주의 변동

당사의 최대주주는 SK주식회사로서 설립일부터 보고서 작성기준일까지 변동된 사실이 없습니다. 상세한 내용은 "VII. 주주에 관한 사항"을 참조하시기 바랍니다.

라. 상호의 변경

2023년에 종속기업 ProteoVant Sciences, Inc. 사명이 SK Life Science Labs, Inc. 으로 변경되었습니다.

마. 회사가 화의, 회사정리절차 그 밖에 이에 준하는 절차를 밟은 적이 있거나 현재 진행중인 경우 그 내용과 결과

보고서 작성기준일 현재 해당사항이 없습니다.

바. 회사가 합병등을 한 경우 그 내용

설립일로부터 보고서 작성기준일까지 당사의 기업분할 관련한 내역은 다음과 같습니다.

날짜	구분	내용
2015년 04월 01일	SK바이오텍 주식회사	단순, 물적분할

[SK바이오텍 주식회사 분할 개요]

구분	내 용
분할법인 상호	국문명 : SK바이오텍 주식회사 영문명 : SK Biotek Co., Ltd.
분할대상부문	CMS(Custom Manufacturing Service) 사업부문
목적	CMS사업부문을 분할하여 사업의 전문성 제고 및 경영의 효율성 강화
이사회결의일	2015년 3월 12일
분할기일	2015년 4월 1일
본점소재지	대전광역시 유성구 엑스포로 325(원촌동)
공고방법	신설회사의 인터넷 홈페이지 (www.skbiotek.com)에 게재함. 다만 전산장애 또는 그 밖의 부득이한 사유로 분할되는 회사의 인터넷 홈페이지에 공고를 할 수 없을 때에는 서울특별시내에서 발행되는 서울신문에 게재함
발행할 주식의 총수	160,000,000주
1주의 금액	500원
발행한 주식의 총수	기명식 보통주 20,000,000주

(주1) 분할 이후 2016년 2월 25일 SK㈜와 주식매매계약을 체결하고, 당사가 보유하고 있는 SK바이오텍의 지분 전량을 매각하였습니다.

사. 회사의 업종 또는 주된 사업의 변화

보고서 작성기준일 현재 해당사항이 없습니다.

아. 그 밖에 경영활동과 관련된 중요한 사항의 발생내용

설립 이후 당사의 경영활동과 관련된 중요한 사항의 발생내용은 아래와 같습니다.

연 도	연 혁
1993년	신약 개발 R&D 착수

1996년	YKP10A, 국내 기업 최초로 FDA로부터 IND 획득
1998년	카리스바메이트, FDA로부터 IND 획득
2005년	세노바메이트, FDA로부터 IND 획득
2009년	렐레노프라이드, FDA로부터 IND 획득
2011년	SK㈜에서 Life Science, Inc. 사업부문을 물적분할하여 SK바이오팜㈜ 설립 (2011년 04월 01일)
	SKL-PSY, 중국 Medicilon과 기술수출 계약 체결
	솔리암페톨, 미국 Aerial Biopharma와 기술수출 계약 체결
2012년	세노바메이트, '범부처전주기신약개발사업' 지원 과제 선정
	렐레노프라이드, '범부처전주기신약개발사업' 지원 과제 선정
2013년	SKL-PSY, 중국 PKU International HealthCare Group, Medicilon과 공동 개발 계약 체결
2014년	솔리암페톨, 미국 Jazz Pharmaceuticals가 Aerial Biopharma로부터 상업화 권리 인수
2015년	원료의약품/의약중간체 사업부문을 물적분할하여 SK바이오텍㈜ 설립
2016년	SK바이오텍㈜ 지분(100%) SK㈜에 매각(처분금액 1,238억원) SKL20540, FDA로부터 IND 획득
2017년	카리스바메이트, FDA로부터 희귀 의약품 지정
	솔리암페톨, Jazz Pharmaceuticals가 FDA에 NDA 제출
2018년	SKL20540, '범부처전주기신약개발사업' 지원 과제 선정
	Glycyx Therapeutics, Ltd.와의 합작 법인 'Kinisi Therapeutics, Ltd.' 와 기술수출 계약 체결
	세노바메이트, FDA에 NDA 제출
2019년	세노바메이트, Arvelle Therapeutics GmbH와 유럽 지역 상업화를 위한 기술수출 계약 체결
	솔리암페톨, FDA로부터 NDA 승인 획득(제품명: SUNOSI®) 및 판매 개시
	세노바메이트, FDA로부터 NDA 승인 획득(제품명: XCOPRI®)
2020년	솔리암페톨(제품명: SUNOSI®), 유럽 신약판매허가 승인 및 판매개시
	세노바메이트(제품명: XCOPRI®), DEA(Drug Enforcement Administration, 마약단속국)로부터 스케줄 평가 완료 (등급 : Schedule V)
	세노바메이트 유럽의약청(EMA) 허가 심사 개시
	세노바메이트(제품명: XCOPRI®) 미국 시장 출시
	유가증권시장 상장
	세노바메이트, 오노약품공업과 일본 지역 상업화를 위한 기술수출 계약 체결
2021년	Arvelle Therapeutics B.V.社 주식 Angelini Pharma S.p.A.社에 매각
	세노바메이트 유럽연합집행위원(EC) 최종판매허가 획득
	세노바메이트(제품명: ONTOZRY®) 유럽 시장 출시
	솔리암페톨(제품명: SUNOSI®), 캐나다 시장 출시
	중국시장 진출 (Ignis Therapeutics 설립 및 Co-Founder로서 1대주주 지분확보)
	Endo Operations Ltd.(구, Endo Ventures Ltd.)사와 캐나다 상업화 계약 체결
2022년	Dexcel Ltd.사와 이스라엘 상업화 계약 체결
	Eurofarma Laboratorios S.A.사와 라틴아메리카 지역 상업화 계약 체결
2023년	글로벌 수준의 TPD(Targeted Protein Degradation)기술 확보를 위한 ProteoVant(현재, SK LifeScience Labs) 인수
	Hikma MENA FZE 사와 세노바메이트 MENA 지역 상업화 계약 체결
2024년	동아에스티사와 세노바메이트 한국 등 30개 국가 상업화 계약 체결
	Ignis Therapeutics사와 비마약성 통증치료제 후보물질 등에 대한 상업화 계약 체결
	방사성의약품 후보 물질(SKL35501) 라이선스(Licensing-in) 계약
	세노바메이트 중국 NMPA(국가약품감독관리국) NDA 제출

2025년	세노바메이트 한국 식품의약품안전처 NDA 제출
	세노바메이트 아르헨티나 NDA 승인(Eurofarma사)
	세노바메이트 일차성 전신 강직간대발작(PGTC Seizure) 적응증 임상 3상 시험 결과(Topline Result) 발표
	방사성의약품 후보 물질(SKL37321) 라이선스(Licensing-in) 계약
	세노바메이트 한국 NDA 승인 (Dong-A ST사)
	세노바메이트 중국 NDA 승인 (Ignis사)

[SK Pharmteco]

가. 회사의 본점 소재지 및 그 변경
: 미국 캘리포니아(최초 델라웨어 설립)

나. 경영진의 중요한 변동
: 2018년 6월 22일 회사 설립 시 강창균 대표이사 취임,
2020년 1월 1일부로 Aslam Malik 으로 교체,
2022년 11월 21일부로 Joerg Ahlgrimm으로 교체되었음

다. 최대주주의 변동
: 최대주주는 SK㈜ 이며, 보유지분율은 87%임. '24년 1월 4일부로 지분율 변경

라. 상호의 변경
: 2019년 10월, 상호를 Alchemy Acquisition Crop. 에서 SK Pharmteco Inc.로 변경하였음

마. 회사의 업종 또는 주된 사업의 변화
: 원료의약품 생산(CMO)을 주된 사업으로 하며 목적사업의 변동 사항 없음

바. 그 밖에 경영활동과 관련된 중요한 사항
- 당사는 2019년 8월 30일 100% 모회사인 SK(주)와 'SK(주)가 100% 보유 중인 SK바이오텍㈜, SK Biotek Ireland Ltd., SK Biotek USA INC의 지분 전량을 양수(현물출자)하고, 그 대가로 당사의 신주를 발행하여 SK(주)에 양도'하는 내용의 계약을 체결함
- 2021년 3월 프랑스 소재의 유전자/세포치료제 생산전문 CMO 기업인 Yposkesi 지분 70%를 인수
- 2021년 12월 미국 소재의 유전자/세포치료제 생산전문 CMO 기업인 The Center for Breakthrough Medicines (이하 CBM) 지분 인수, 2대 주주로서 선진시장인 미국과 유럽내 유전자/세포치료제 생산거점 확보
- 2023년 12월 CBM 지분 추가 인수로 경영권 확보 (지분율 53.4%)
- 2024년 7월 Yposkei 기존 3대 주주인 Bpifrance의 Put option 행사 통한 주주 이탈로 SK Pharmteco 지분율 변동 (79.2% → 82.6%)

[SK실트론]

가. 회사의 본점 소재지 및 그 변경
- 본점 소재지 : 경상북도 구미시 임수로 53

나. 경영진 및 감사의 중요한 변동

변동일자	주총종류	선임		임기만료 또는 해임
		신규	재선임	
2021년 03월 23일	정기주총	-	-	기타비상무이사 추형욱
2021년 03월 23일	정기주총	기타비상무이사 김양택	-	-
2022년 03월 30일	정기주총	-	사내이사 장용호	-
2022년 03월 30일	-	-	대표이사 장용호 주1)	-
2022년 12월 30일	임시주총	사내이사 이정훈 주2)	-	-
2022년 12월 30일	임시주총	-	-	사내이사 진영민
2023년 03월 28일	정기주총	-	기타비상무이사 조대식 주3)	-
2023년 03월 28일	정기주총	-	감사 채준식 주4)	-
2023년 12월 29일	임시주총	-	-	대표이사 장용호주5)
2023년 12월 29일	임시주총	-	-	기타비상무이사 조대식
2023년 12월 29일	임시주총	-	-	기타비상무이사 김양택
2023년 12월 29일	임시주총	-	-	감사 채준식
2023년 12월 29일	임시주총	사내이사 이용욱	-	-
2023년 12월 29일	-	대표이사 이용욱 주6)	-	-
2023년 12월 29일	임시주총	기타비상무이사 장용호 주7)	-	-
2023년 12월 29일	임시주총	감사 임주환	-	-
2024년 07월 01일	임시주총	-	-	감사 임주환
2024년 07월 01일	임시주총	-	-	사내이사 이정훈
2024년 07월 01일	임시주총	사내이사 임주환	-	-
2024년 07월 01일	임시주총	감사 김완영	-	-
2025년 10월 31일	임시주총	-	-	대표이사 이용욱
2025년 10월 31일	임시주총	사내이사 정광진 주8)	-	-
2025년 10월 31일	임시주총	기타비상무이사 이용욱 주9)	-	-
2025년 11월 01일	-	대표이사 정광진 주10)	-	-
2026년 03월 26일	정기주총	-	기타비상무이사 장용호 주11)	-

주1) 대표이사 장용호는 2022년 3월 30일 개최된 SK실트론주식회사 이사회에서 선임됨.
주2) 사내이사 이정훈은 2022년 12월 30일 개최된 SK실트론주식회사 주주총회에서 선임되었으며, 선임일자는 2023년 1월 1일로 의결함.
주3) 기타비상무이사 조대식은 2023년 3월28일 개최된 SK실트론주식회사 주주총회에서 재선임되었으며, 재선임일자는 2023년 3월 28일로 의결함.
주4) 감사 채준식은 2023년 3월28일 개최된 SK실트론주식회사 주주총회에서 재선임되었으며, 재선임일자는 2023년 3월 28일로 의결함.
주5) 대표이사 장용호는 2023년 12월 31일까지 대표이사 직을 유지함.
주6) 대표이사 이용욱은 2023년 12월 29일에 개최된 SK실트론주식회사 이사회에서 선임되었으며, 선임일자는 2024년 1월 1일로 의결함.
주7) 기타비상무이사 장용호는 2023년 12월 29일에 개최된 SK실트론주식회사 임시주주총회에서 선임되었으며, 선임일자는 2024년 1월 1일로 의결함.
주8) 사내이사 정광진은 2025년 10월 31일에 개최된 SK실트론주식회사 임시주주총회에서 선임되었으며, 선임일자는 2025년 11월 1일로 의결함.

주9) 기타비상무이사 이용욱은 2025년 10월 31일에 개최된 SK실트론주식회사 임시주주총회에서 선임되었으며, 선임일자는 2025년 11월 1일로 의결함.
주10) 대표이사 정광진은 2025년 11월 1일에 개최된 SK실트론주식회사 이사회에서 선임되었음.
주11) 기타비상무이사 장용호는 2026년 3월 26일 개최된 SK실트론주식회사 주주총회에서 재선임되었으며, 재선임일자는 2026년 3월 26일로 의결함.

다. 최대주주의 변동

2017년 8월 17일 당사의 기존 최대주주인 ㈜LG가 소유주식 전량(34,181,410주, 51%)을 SK㈜에 매각하면서 최대주주가 SK㈜로 변경되었습니다.

라. 상호의 변경

당사는 2017년 8월 17일 주식회사 LG실트론에서 SK실트론 주식회사로 상호를 변경하였습니다.

마. 회사가 합병 등을 한 경우 그 내용

당사는 2019년 9월 10일 SiC Wafer 제조사업에 진출하기 위하여 DuPont de Nemour Inc.의 자회사인 DDP Specialty Electronic Materials US 9, LLC와 SiC Wafer 생산과 관련한 기계장치, 특허권 등을 포함한 사업부를 미화 사억오천만불에 양수하는 계약을 체결하였습니다. 아울러 당사는 2019년 10월 17일 DuPont de Nemour Inc. 자회사인 DDP Specialty Electronic Materials US 9, LLC의 SiC Wafer 사업부 양수를 위하여 미국 內 사업 관리 법인(SK Siltron USA, Inc.) 및 사업(생산/판매) 운영법인(SK Siltron CSS, LLC)의 신규설립을 완료하였으며, 당사와 DDP Specialty Electronic Materials US 9, LLC 간 체결한 Purchase Agreement Section 9.7. Assignment 에 근거하여 2019 년 12 월 17 일 당사의 양수인 지위(양수인의 권리, 의무 포함)를 사업운영법인 SK Siltron CSS, LLC 에 이전하였습니다. 또한 2020년 2월 17일 개최한 이사회에서 SK Siltron USA, Inc. 向 출자한도 US$550,000,000에 대한 승인을 결의하였으며, 2020년 2월 20일, SK Siltron USA, Inc.의 주식을 취득하였습니다(취득가액 US$500,000,000 / 지분율 100%). 본 거래는 2020 년 2월 29 일 인수가 마무리 되었으며, 기타 자세한 사항은 2019 년 9 월 10 일 공시된 주요사항보고서 및 2019 년 10 월 31 일 공시된 정정신고, 2020년 2월 24일 공시된 비유동자산 취득결정 공시를 참고하여 주시기 바랍니다.

바. 그 밖에 경영활동과 관련된 중요한 사항

당사는 공정거래위원회로부터 2018년 1월 3일 엘지 기업집단 제외 통지를 받았으며, 2018년 2월 1일 에스케이 기업집단 편입 통지를 받았습니다. 본 보고서 작성기준일 현재 당사는 에스케이 기업집단의 소속회사 입니다.

[SK시그넷]

가. 회사의 본점소재지 및 그 변경

일자	주소	비고
2016.12.13	전라남도 영광군 대마면 전기차로 49	설립

나. 경영진 및 감사의 중요한 변동

변동일자	주총종류	선임		임기만료

		신규	재선임	또는 해임
2021.08.12	임시주총	사내이사 황호철 기타비상무이사 장동현 기타비상무이사 김양택 사외이사 이병희 사외이사 하정익 감사 이해옥	-	기타비상무이사 유준열(사임) 기타비상무이사 김동훈(사임) 기타비상무이사 김성수(사임) 기타비상무이사 강희전(사임)
2022.03.30	정기주총	사내이사(대표이사) 신정호 감사 김철주	기타비상무이사 우사미카즈야	사내이사 황호철(사임) 감사 이성묵(임기만료)
2022.08.10	임시주총	기타비상무이사 아키야마 타카유키	-	기타비상무이사 우사미카즈야(사임)
2023.11.29	-	-	-	기타비상무이사 아키야마 타카유키(사임)
2024.03.28	정기주총	기타비상무이사 신창호 기타비상무이사 서영훈 감사 임주환	사외이사 이병희 사외이사 하정익 감사 이해옥	기타비상무이사 장동현(사임) 기타비상무이사 김양택(사임) 감사 김철주(사임)
2024.08.29	임시주총	감사 김완영	-	감사 임주환(사임)
2025.03.28	정기주총	사내이사(대표이사) 김종우 기타비상무이사 강동수 기타비상무이사 조원상	-	사내이사 신정호(임기만료) 기타비상무이사 신창호(사임) 기타비상무이사 서영훈(사임)

다. 최대주주의 변동

제3자배정 유상증자 및 주식양수도계약에 따라 2021년 8월 12일 당사의 최대주주는 SK주식회사로 변경되었으며, 보고서 제출일 현재 66.7%의 지분을 보유하고 있습니다.

라. 상호의 변경

변경일자	변경전 상호	변경후 상호	비고
2016.12	-	(주)시그넷이브이	회사 설립
2022.03	(주)시그넷이브이	SK시그넷(주)	-

마. 회사가 합병 등을 한 경우 그 내용

당사는 경영관리 효율화를 추진하고 사업시너지를 창출하기 위해 2022년 6월 27일 이사회 결의를 통해 당사가 지분 100%를 보유하고 있는 (주)시그넷에너지를 흡수합병 하였습니다. 합병법인과 피합병법인의 합병비율은 1 : 26.8288445이며, 본 합병에 따라 발행한 합병신주 91,218주는 자기주식으로 편입되었습니다. 관련한 자세한 사항은 당사가 2022년 6월 27일에 공시한 주요사항보고서(회사합병결정)와 2022년 9월 1일에 공시한 합병등종료보고서를 참고하시기 바랍니다.

바. 회사의 업종 또는 주된 사업의 변화

구 분	일자	내 용	변경의 목적
목적사업 추가	2020.03.27	- 연구개발 및 연구개발 용역업	사업범위 확장

목적사업 추가	2022.03.30	- 전기자동차 충전기 운영 및 관리 위탁 서비스업 - 전기자동차 충전 서비스업 - 2차전지 검사장비 제조 및 판매	사업범위 확장

사. 그밖에 경영활동과 관련된 중요한 사항의 발생내용

일자	연혁
2016년 12월	주식회사 시그네이브이 설립 (인적분할)
2017년 08월	코넥스시장 상장
2018년 04월	일렉트리파이 아메리카 충전인프라 구축사업 수주 계약(1차)
2019년 08월	일렉트리파이 아메리카 충전인프라 구축사업 수주 계약(2차)
2020년 09월	EVgo 인프라 구축사업자 선정
2021년 08월	최대주주 변경 (SK(주) 외 4인)
2021년 11월	일렉트리파이 아메리카 충전인프라 구축사업 수주 계약(3차)
2022년 10월	미국공장(SK Signet Manufacturing Texas LLC) 설립
2023년 02월	테라와트 인프라스트럭처(TeraWatt Infrastructure) 수주 계약
2023년 07월	프란시스 에너지(Francis Energy)와 초급속 충전기 장기 공급계약
2024년 05월	길바코(Gilbarco)와 (초)급속 충전기 독점공급 파트너십 체결
2025년 03월	제3자배정 유상증자결정(SK(주) 외 1인)
2025년 12월	제3자배정 유상증자결정(SK(주))

[SK China Company]

가. 회사의 본점 소재지 및 그 변경
: 홍콩

나. 경영진의 중요한 변동
: 2024년 12월 1일 최동욱, 정은태 공동대표 취임

다. 최대주주의 변동
: 최대주주는 SK㈜ 이며, 보유지분율은 27.42%임

라. 상호의 변경
: 해당사항 없음

마. 회사의 업종 또는 주된 사업의 변화
: SK China는 중국 경내 사업회사에 대하여 지분을 투자하는 방식으로 부동산 운영사업, 경영컨설팅 등의 사업을 영위하고 있음

바. 그 밖에 경영활동과 관련된 중요한 사항
: SK(주), SK이노베이션(주), SK에너지(주), SK지오센트릭(舊 SK종합화학(주)),

SK온(舊 SK엔무브(주) 흡수합병), SK텔레콤(주), SK하이닉스(주)는 중국 內 적기 투자기회 확보 등의 투자 Readiness 제고를 위해 2017년 7월 중 각 사 이사회를 통해 SK China Company Ltd.에 대한 유상증자 참여를 결의함

[SK임업]

가. 회사의 본점 소재지 및 그 변경

변경일	변경 전 본점 소재지	변경 후 본점 소재지
2016년 3월 18일	경기도 화성시 정남면 음양1길 31	경기도 이천시 부악로 4, 2층(중리동)

나. 경영진의 중요한 변동

변동일자	주총종류	선임		임기만료 또는 해임
		신규	재선임	
2021년 1월 7일	임시주총	대표이사 정인보	-	대표이사 심우용 (사임)
2023년 3월 2일	임시주총	대표이사 손대익	-	대표이사 정인보 (사임)
2023년 3월 2일	임시주총	사내이사 손대익	-	사내이사 정인보 (사임)
2023년 3월 2일	임시주총	-	-	사내이사 이재득 (사임)
2023년 3월 2일	임시주총	기타비상무이사 김대중	-	기타비상무이사 김형근 (사임)
2023년 3월 2일	임시주총	기타비상무이사 최영진	-	-
2023년 3월 2일	임시주총	감사 권병돈	-	감사 채준식 (사임)
2024년 3월 28일	정기주총	기타비상무이사 박동주	-	기타비상무이사 김대중 (사임)
2024년 3월 28일	정기주총	기타비상무이사 권병돈	-	기타비상무이사 최영진 (사임)
2024년 3월 28일	정기주총	감사 임주환	-	감사 권병돈 (사임)
2024년 7월 25일	임시주총	감사 김완영	-	감사 임주환 (사임)

다. 최대주주의 변동

: 최대주주는 SK㈜ 이며, 보유지분율은 100%임

라. 상호의 변경

: 해당 사항 없음

마. 회사가 화의, 회사정리절차 그 밖에 이에 준하는 절차를 밟은 적이 있거나 현재 진행중인 경우 그 내용과 결과

: 해당 사항 없음

바. 회사가 합병등을 한 경우 그 내용

: 해당 사항 없음

사. 회사의 업종 또는 주된 사업의 변화

: 산림 사업, 조경 사업, 화장품 사업, 탄소배출권 사업을 주된 사업으로 하고 있음

아. 그 밖에 경영활동과 관련된 중요한 사항의 발생내용

: 해당 사항 없음

[휘찬]

가. 회사의 본점 소재지 및 그 변경

변경일	변경 전 본점 소재지	변경 후 본점 소재지
2019년 9월 6일	서울특별시 종로구 창덕궁5길 22-8, 4층(원서동)	제주특별자치도 서귀포시 안덕면 산록남로 786

나. 경영진 및 감사의 중요한 변동

변동일자	주총종류	선임		임기만료 또는 해임
		신규	재선임	
2021년 03월 29일	정기주총	강석현 사내이사(대표이사) 임재욱 기타비상무이사 채준식 감사		김동현 사내이사(대표이사) 강현철 기타비상무이사 한영호 기타비상무이사 김완영 감사
2021년 08월 25일	-	이재상 기타비상무이사		
2022년 09월 06일	-			김동현 사내이사
2023년 03월 28일	정기주총	최영진 기타비상무이사 김대훈 기타비상무이사 권병돈 감사		임재욱 기타비상무이사 채준식 감사
2024년 03월 29일	정기주총	박동주 기타비상무이사	강석현 사내이사(대표이사)	최영진 기타비상무이사
2024년 08월 25일	임시주총		이재상 기타비상무이사	
2025년 01월 01일	임시주총	정우성 사내이사(대표이사)		강석현 사내이사(대표이사)

다. 최대주주의 변동

- 최대주주는 SK(주) 이며, 보유지분율은100%임

라. 상호의 변경

- 당사는 설립일부터 작성기준일 현재까지 해당사항이 없습니다.

마. 회사가 합병 등을 한 경우 그 내용
- 2020년 12월 SK네트웍스로부터 SK핀크스의 지분율 100% 인수하였습니다.

바. 회사의 업종 또는 주된 사업의 변화(정관)
- 콘도운영업과 미술관운영업을 주된 사업으로 하며, 목적사업의 변동 사항 없음.
.

사. 그 밖에 경영활동과 관련된 중요한 사항의 발생 내용
- 해당사항없음.

3. Changes in capital stock

[자본금 변동추이]

(단위 : 원, 주)

종류	구분	제35기 (2025년말)	제34기 (2024년말)	제33기 (2023년말)	제32기 (2022년말)	제31기 (2021년말)
보통주	발행주식총수	72,502,703	72,502,703	73,198,329	74,149,329	74,149,329
	액면금액	200	200	200	200	200
	자본금	16,029,865,421	16,029,865,421	16,029,865,421	16,029,865,421	16,029,865,421
우선주	발행주식총수	566,135	566,135	566,135	566,135	566,135
	액면금액	200	200	200	200	200
	자본금	113,227,000	113,227,000	113,227,000	113,227,000	113,227,000
기타	발행주식총수	-	-	-	-	-
	액면금액	-	-	-	-	-
	자본금	-	-	-	-	-
합계	자본금	16,143,092,421	16,143,092,421	16,143,092,421	16,143,092,421	16,143,092,421

* 당사는 2021년 12월 1일을 합병기일로 하여 舊 SK머티리얼즈(주)를 흡수합병함에 따라 보통주 발행주식총수 3,789,032주가 증가하였습니다.
** 당사는 이사회 결의를 통해 2015년 4월 27일 자기주식 6,000,000주를 이익소각하고, 신탁계약으로 취득한 자기주식을 이익소각(951,000주(소각일 2023.04.05), 695,626주(소각일 2024.06.10))하였으며, 이에 따라 발행 보통주의 액면총액은 보통주 자본금과 일치하지 않습니다.
*** 상기 우선주 외 기타 당사가 발행한 종류주식은 존재하지 않습니다.

4. Total number of shares, etc.

가. 주식의 총수 현황

(Record date: 2025.12.31) (Unit: shares, %)

Category	Type of shares			Note
	의결권있는 주식	의결권없는 주식	Total	
Ⅰ. Total Number of Shares to Be	-	-	400,000,000	(주1)

Issued					
Ⅱ. Total Number of Shares Issued to Date		80,368,509	566,135	80,934,644	-
Ⅲ. Total Number of Shares Reduced to Date		7,865,806	-	7,865,806	-
	1. Capital reduction	219,180	-	219,180	-
	2. Retirement of earnings	7,646,626	-	7,646,626	(주2,3)
	3. Redemption of redeemable shares	-	-	-	-
	4. Others	-	-	-	-
Ⅳ. Total Number of Shares Issued (Ⅱ-Ⅲ)		72,502,703	566,135	73,068,838	-
Ⅴ. Number of Treasury Stocks		17,980,699	1,787	17,982,486	-
Ⅵ. Number of Outstanding Shares (Ⅳ-Ⅴ)		54,522,004	564,348	55,086,352	-
Ⅶ. Treasury Shareholding Ratio		24.8	0.3	24.6	-

(주1) 정관상 발행할 주식의 총수는 400,000,000주이며, 이 중 의결권 없는 우선주는 최대 45,000,000주까지 발행 가능합니다.
(주2) 당사는 2023년 3월 29일 이사회 결의를 통해 자기주식 취득을 위해 체결하였던 신탁계약 (2022.8.31 ~ 2023.3.2) 만료에 따라 당사로 귀속된 보통주 총 951,000주에 대한 이익 소각을 결정하였으며, 2023년 4월 5일 소각을 완료하였습니다.
(주3) 당사는 2023년 10월 31일 이사회 결의를 통해 자기주식 취득을 위해 체결하였던 신탁계약 (2023.11.1 ~ 2024.5.2) 만료에 따라 당사로 귀속된 보통주 총 695,626주에 대한 이익 소각을 결정하였으며, 2024년 6월 10일 소각을 완료하였습니다.

나. 자기주식

(1) 자기주식 취득 및 처분 현황

(Record date: 2025.12.31) (Unit: shares)

Acquisition method			Type of shares	Beginning balance	Change in quantity			Closing balance	Note
					Acquisition (+)	Disposal (-)	Retirement (-)		
Acquisition within profits available for dividends	Direct acquisition	Direct acquisition on the exchange	보통주식	7,000,583	-	-	-	7,000,583	-
			기타주식	-	-	-	-	-	-
		Direct acquisition in OTC	보통주식	-	-	-	-	-	-
			기타주식	-	-	-	-	-	-
		Tender offer	보통주식	-	-	-	-	-	-
			기타주식	-	-	-	-	-	-
		Subtotal (a)	보통주식	7,000,583	-	-	-	7,000,583	-
			기타주식	-	-	-	-	-	-
	Acquisition by trust contract	Number of shares indirectly held through trust	보통주식	-	-	-	-	-	-
			기타주식	-	-	-	-	-	-

		contracts							
		Number of shares directly held	보통주식	-	-	-	-	-	-
			기타주식	-	-	-	-	-	-
		Subtotal (b)	보통주식	-	-	-	-	-	-
			기타주식	-	-	-	-	-	-
Other acquisition (c)			보통주식	10,981,771	1	1,656	-	10,980,116	임원 보수 지급
			기타주식	1,787	-	-	-	1,787	-
Total (a+b+c)			보통주식	17,982,354	1	1,656	-	17,980,699	-
			기타주식	1,787	-	-	-	1,787	-

* 기초수량 자기주식수는 2024년 12월 31일, 기말수량 자기주식수는 2025년 12월 31일 기준 주식수임

(2) 자기주식 직접 취득・처분 이행현황

(Record date: 2025.12.31) (Unit: KRW million, %)

Category	Scheduled period		Estimated amount (A)	Executed amount (B)	Fulfillment rate (B/A)	Results reporting date
	Start date	End date				
Direct disposal	2023.02.15	2023.02.28	2,540	2,414	95.05	2023.02.15
Direct disposal	2023.03.07	2023.03.10	2,331	2,321	99.56	2023.03.07
Direct disposal	2023.03.29	2023.03.31	275	286	104.03	2023.03.30
Direct disposal	2024.01.29	2024.02.08	1,987	2,214	111.46	2024.01.29
Direct disposal	2024.04.02	2024.04.04	275	260	94.48	2024.04.02
Direct disposal	2025.04.02	2025.04.05	230	212	92.29	2025.04.02

(3) 자기주식 신탁계약 체결・해지 이행현황

(Record date: 2025.12.31) (Unit: KRW million, %, times)

Category	Contract Period		Contract Amount (A)	Acquisition amount (B)	Fulfillment rate (B/A)	Change in trading direction		Results reporting date
	Start date	End date				Number of times	Date	
Trust conclusion	2023.11.01	2024.05.02	120,000	119,753	99.79	-	-	2024.05.02

(4) 자기주식 소각현황

(Unit: KRW million, shares)

Retirement date	Retirement method	Type of shares	Number of retired shares	Amount of retirement
2023.04.05	Appropriation of retained earnings for share retirement	보통주	951,000	199,763
2024.06.10	Appropriation of retained earnings for share retirement	보통주	695,626	119,753

(5) 자기주식 보유현황

(Record date: 2025.12.31) (Unit: shares)

Acquisition method		Date of disclosure on acquisition (contract conclusion) decision	Type of shares	Acquisition period	Purpose of acquisition	Expected period of initial holding	Quantity of initial acquisition	Change in quantity		Closing balance	Note
								Disposal (-)	Retirement (-)		
Acquisition within profits available for dividends	Direct acquisition	2015.08.28	보통주	2015.09.01 ~2015.11.11	주가 안정을 통한 주주가치 제고	6개월 이상	3,514,276	33,693	-	3,480,583	-
		2019.10.01	보통주	2019.10.02 ~2019.12.11	주가 안정을 통한 주주가치 제고	6개월 이상	3,520,000	-	-	3,520,000	-
	Acquisition by trust contract	-	-	-	-	-	-	-	-	-	-
		-	-	-	-	-	-	-	-	-	-
Other acquisition		-	보통주	2015.08.03	합병관련 포합주식	-	11,010,816	44,618	-	10,966,198	-
		-	보통주	2015.08.03	합병관련 단주매입	-	8,317	-	-	8,317	-
		-	보통주	2021.12.09	합병관련 단주매입	-	5,601	-	-	5,601	-
		-	우선주	2015.08.03	합병관련 단주매입	-	1,339	-	-	1,339	-
		-	우선주	2015.08.03	합병소멸법인 旣보유 자기주식	-	448	-	-	448	-
Total							18,060,797	78,311	-	17,982,486	-

(6) 단기(6개월) 자기주식 취득·처분·소각 계획

(Record period: 2026.01.01 ~ 2026.06.30) (Unit: shares)

Category		Acquisition type	Type of shares	Transaction method	Number of shares	Reason(s)
Number of share held		Direct	보통주	-	7,000,583	-
		Other	보통주	-	10,980,116	-
		Other	우선주	-	1,787	-
Plan(s)	Acquisition	-	-	-	-	-
		-	-	-	-	-
	Disposal	Other	보통주	상여금 지급	1,875	사외이사 상여금 지급 주1)

		-	-	-	-	-
	Retirement	-	-	-	-	-
		-	-	-	-	-
	Hold in treasury	Direct	보통주	-	7,000,583	주주가치 제고를 위한 소각 예정 주2)
		Other	보통주	-	3,286,223	주식매수선택권 등 임직원 보상
		Other	보통주	-	7,692,018	주주가치 제고를 위한 소각 예정 주2)
		Other	우선주	-	1,787	주주가치 제고를 위한 소각 예정 주2)

주1) 사외이사에 대한 Stock Grant 지급 예상 수량으로, 최종 지급 수량은 2026.3.26 이사회에서 결정할 예정입니다.
주2) 당사가 2026.3.10에 이사회에서 결의한 내용에 따라 2027.1.4 소각 예정 입니다.

(7) 단기 자기주식 취득·처분·소각 계획 이행현황
해당사항 없습니다.

(Record period: 2025.07.01 ~ 2025.12.31) (Unit: shares)

Category	Acquisition type	Type of shares	Planned number of shares in the previous report (A)	Number of shares executed in the current half year (B)	Fulfillment rate (B/A)	Reason(s) for discrepancy, if any
Acquisition	-	-	-	-	-	-
	-	-	-	-	-	-
Disposal	-	-	-	-	-	-
	-	-	-	-	-	-
Retirement	-	-	-	-	-	-
	-	-	-	-	-	-
Hold in treasury	-	-	-	-	-	-
	-	-	-	-	-	-

(8) 자기주식 취득·처분·소각 관련 장기 계획
당사는 현재 보유 중인 자기주식 중 3,288,098주(단기 계획 상 처분 예정인 1,875주 포함)는 임직원 보상 목적을 위해 활용하고, 이를 제외한 14,694,388주는 당사가 2026.3.10 이사회에서 통해 결의한 내용에 따라 2027년 1월까지 소각하여 주주가치 제고를 위한 노력을 지속하고자 합니다. 임직원 보상을 위한 자기주식 처분 시점은 주식매수선택권 행사 시기 등에 따라 변동될 수 있습니다.

(9) 기타 투자자 보호를 위해 필요한 사항
당사는 2026.3.10 이사회에서 자기주식보고서를 승인하였으며, 2026.3.26 정기 주주총회에서 자기주식보유처분계획을 승인 받을 계획으로 주주총회 결과에 따라 상기 계획은 변동될 수 있습니다.

다. 종류주식(명칭) 발행현황

(Unit: KRW)

Issue date			2015.08.03	
Issue price per share (Par value)			106,328	200
Total issued amount (Number of shares issued)			60,196,002,280	566,135
Current balance (Number of shares as of now)			60,196,002,280	566,135
Details of stocks	Period of continuation (Validity period of preferred stock rights)		-	
	Matters on profit dividends		비누적적/비참가적 우선주로 보통주 주당 배당액 대비액면가의 연 25% 추가배당	
	Details of distribution of remaining assets		-	
	Details of redemption	Redemption rights holders	None	
		Redemption terms	-	
		Redemption method	-	
		Redemption period	-	
		Redemption price per share	-	
		If redemption is scheduled within 1 year	-	
	Matters concerning conversion	Conversion rights holders	None	
		Conversion conditions (including whether the conversion ratio has changed)	-	
		Exercise of conversion rights after issuance	N	
		Conversion request period	-	
		Class of shares to be issued by conversion	-	
		Number of shares to be issued by conversion	-	
	Matters on voting rights		의결권이 없는 우선주이나, 무배당 결의 시 다음 주총부터 우선적 배당 결의 시까지 의결권이 부활함	
Other matters to be factored into investment decisions (Shareholder agreements, financial agreements, etc.)			가. 상장연혁 2015-08-17 : 신주상장 +566,135주 * (舊) SK주식회사와의 합병으로 인한 신주상장임 나. 상기 주당 발행가액은 발행총액에서 발행주식수를 나눈 금액임 다. 상기 발행총액, 발행주식수는	

	우선주식의 발행가액 및 발행주식수의 합계임 라. 상기 현재잔액은 발행총액에 감자 및 이익소각을 반영한 금액임

5. Matters related to the articles of incorporation

가. 정관 최근 개정일

당사 정관의 최근 개정일은 2023년 3월 29일이며, 제 35기 정기 주주총회(2026년 3월 26일 개최예정) 안건 중 정관 변경의 건이 포함되어 있습니다.

나. 정관 변경 이력

Articles of incorporation change date	Name of the relevant general meeting	Major changes	Reason for change
2021.03.29	제 30기 정기 주주총회	- 영문 사명 변경 - 지배구조헌장 근거 규정 신설 - 사외이사후보추천위원회 명칭 변경 - 부칙	- '투자전문회사' 정체성을 반영하는 영문 사명으로의 변경 - 가장 상위 규정인 정관에 지배구조헌장의 근거 규정 마련 - 사외이사 후보 추천 기능을 포함하여 사내이사 평가 및 보상 등 포괄적인인사 기능을 담당하는 이사회 내 위원회(구체적 명칭은 이사회 결의로 정함)를설치하기 위한 명칭 변경 - 시행시점 규정
2023.03.29	제 32기 정기 주주총회	- 배당 기준일 변경 (제46조 등) - 임시주주총회 소집 기준일 규정 (제16조) - 감사위원 선임 의결정족수 규정 (제49조 제2항) - 이사회 소집 통보 기간 변경 (제34조 제2항)	- 배당 절차 개선 및 배당 투자를 활성화 - 임시주주총회의 기준일 지정에 대한 명시적인 문구가 없는바, 임시주주총회의 기준일은 이사회 결의로 지정 한다는 내용을 명시적으로 규정 - 상법 제542조의12 제8항에서 규정한 "감사위원 선임 정족수 완화" 내용을 정관에 구체적으로 반영 - 정관에서는 5일 전까지 통지하도록 규정하고 있는바, 이사회 규정과 정관 내용을 통일

- 제 35기 정기 주주총회 정관 변경 안건 내용

정관변경일	해당주총명	주요변경사항	변경이유
2026년 03월 26일	제 35기 정기 주주총회	1. 집중투표제 배제 규정 삭제(제28조 제4항, 부칙 제4조) 2. 사외이사의 명칭을 독립이사로 변경(제28조 제1항, 제5항, 제6항, 제29조 제3항, 제40조 제1항 제2호, 제49조 제4항, 제7항, 부칙 제3조) 3. 감사위원회 위원 선·해임 시 최대주주 및 특수관계인 등 합산 3% 초과 주식 의결권 제한(제49조 제5항, 제6항, 부칙 제5조) 4. 감사위원회 위원 분리선임 인원 변경(제49조 제9항, 부칙 제1조) 전자주주총회 관련 조항, 전자문서를 통한 대리권 증명 조항 신설(제22조 제2항, 제25조, 제27조 제2항, 부칙 제2조)	상법 개정 사항의 정관 반영

다. 사업목적 현황

Category	Business purpose	Whether operating the business
1	자회사의 주식 또는 지분을 취득・소유함으로써 자회사의 제반 사업내용을 지배·경영지도·정리·육성하는 지주사업	Operating
2	브랜드, 상표권 등의 지적재산권의 관리 및 라이센스업	Operating
3	건설업과 부동산 매매 및 임대업 3의 2. 주택건설사업 및 국내외 부동산의 개발, 투자, 자문, 운용업 3의 3. 마리나항만시설의 설치, 운영, 관리 및 이에 수반되는 부대사업	Operating
4	국내외 자원의 탐사, 채취, 개발사업	Not operating
5	수출입대행업, 무역대리업을 포함한 수출입사업	Not operating
6	시장조사, 경영자문 및 컨설팅업	Operating
7	신기술사업 관련 투자, 관리, 운영사업 및 창업지원사업	Operating
8	운송, 보관, 하역 및 이와 관련된 정보, 서비스를 제공하는 물류관련 사업	Not operating
9	의약 및 생명과학 관련 사업	Operating
10	자회사 등과 상품 또는 용역의 공동개발·판매 및 설비·전산시스템의 공동활용 등을 위한 사무지원 사업	Operating
11	정보처리 내지 정보통신기술을 이용한 정보의 조사용역, 생산, 판매, 유통, 컨설팅, 교육, 수출사업 및 이에 필요한 소재, 기기설비의 제공	Operating
12	정보통신사업 및 뉴미디어사업과 관련된 연구, 기술개발, 수출, 수입, 제조, 유통사업	Operating
13	환경관련 사업	Not operating
14	회사가 보유하고 있는 지식·정보 등 무형자산의 판매 및 용역사업	Operating
15	전기통신업	Operating
16	컴퓨터프로그래밍, 시스템 통합 및 관리업	Operating
17	정보서비스업	Operating
18	소프트웨어 개발 및 공급업	Operating
19	콘텐츠 제작, 유통, 이용 및 관련 부대사업	Operating
20	서적, 잡지, 기타 인쇄물 출판업	Not operating
21	전기장비, 전자부품, 컴퓨터, 영상, 음향 및 통신장비 제조업	Not operating
22	전기, 가스공급업 등 에너지사업	Not operating
23	전기공사업, 정보통신공사업 및 소방시설공사업 등 소방시설업	Operating
24	토목건축공사업, 산업·환경설비공사업 등 종합시공업	Not operating
25	통신판매업, 전자상거래업, 도・소매업 및 상품중개업을 포함한 각종 판매 유통사업	Operating
26	등록번호판발급대행, 검사대행, 지정정비사업 및 자동차관리사업	Not operating
27	전자지급결제대행업 등 전자금융업	Not operating

28	보험대리점 영업	Not operating
29	시설대여업	Not operating
30	자동차대여사업	Not operating
31	여론조사업	Not operating
32	연구개발업	Operating
33	경영컨설팅업	Operating
34	광고대행업을 포함한 광고업	Not operating
35	교육서비스업	Operating
36	경비 및 보안시스템 서비스업	Operating
37	검사, 측정 및 분석업	Operating
38	기계・장비 제조업 및 임대업	Not operating
39	기타 위 각호에 부대되는 생산·판매 및 유통·컨설팅·교육·수출입 등 제반 사업 일체	Operating

라. 사업목적 변경 내용

- 해당사항 없음

II. Business Description

1. Business overview

SK주식회사는 지속적인 사업 포트폴리오 혁신과 미래 성장동력을 발굴, 육성하는 '투자부문'(舊, 지주부문)과 Digital 기술을 기반으로 종합 IT 서비스 사업 등을 영위하는 '사업부문'으로 구분되어 있습니다. 2025년 별도 재무제표 기준 영업수익은 3조 6,123억원이며, 투자부문의 영업수익은 8,656억원(24.0%), 사업부문의 영업수익은 2조 7,467억원(76.0%)입니다.

[투자부문]
SK주식회사는 투자 포트폴리오 혁신을 통해 '지속 가능한 미래를 만드는 회사'를 지향하고 있습니다. 당사는 SK그룹의 지주회사로서 종속회사들의 사업 경쟁력 향상을 지속적으로 지원할 뿐 아니라, 변화하는 경영환경에 발맞추어 미래 핵심성장사업에 대한 투자를 수행하는 투자 사업의 주체로서 역할을 하고 있습니다. 이는 지분 소유를 강조하던 기존의 Holding company 역할에서 나아가, 종속회사 및 투자 포트폴리오의 혁신과 성장을 주도하는 회사로 변화하는데 의의가 있습니다.

SK주식회사는 에너지·화학, 정보통신·소재, 물류·서비스 등 다양한 사업 분야에서 글로벌 경쟁력을 갖춘 종속회사들을 보유하고 있으며, 투자부문의 영업수익은 종속회사 및 기타 투자회사로부터 수취하는 배당수익, 브랜드 사용수익에 기반하고 있습니다. 이러한 기존 사업영역에서의 안정적인 수익 기반 위에, 당사는 첨단소재, 바이오, AI/디지털, 그린 사업 등을 적극 육성해 갈 예정입니다. 이를 통해 미래 성장동력의 발굴과 내실 있는 경영을 동시에 달성하고, 궁극적으로는 고객·구성원·주주 가치 창출에 기여하고자 합니다.

당사는 SK그룹의 핵심 사업인 반도체와 배터리 분야에서 선도적인 위치를 공고히 하기 위한 첨단소재·기술에 투자하고 있습니다. 반도체 분야에서는 기존 D램 중심의 반도체 사업군을 다양화하여 고부가가치 라인업을 지속 확장하고, 배터리 분야에서는 전기차 시대에 발맞추어 동박 등 차세대 유망소재 개발에 투자하여 이를 내재화 하는 노력을 기울이고 있습니다. 바이오 분야에서는 의약품 위탁생산(CDMO)과 혁신신약 개발 사업을 양대축으로 혁신기술 확보를 위한 투자를 지속하고 있습니다. 의약품 위탁생산 사업은 합성 의약품에서 고성장 바이오 및 완제 의약품까지 역량을 확장하고 있으며, 혁신신약 투자를 통해 신약탐색 속도와 방법의 혁신을 이루어 가고 있습니다. 그린 분야에서는 그룹이 보유한 최고수준의 에너지 밸류체인 인프라를 활용하여, 그린에너지 및 친환경 솔루션 비즈니스 확장에 앞장서고자 합니다. 특히, 탄소 저감과 친환경 에너지 전환에 기여하고, 신재생에너지 솔루션과 리사이클링 분야 투자를 통해 그린에너지 생태계 구축을 목표로 하고 있습니다. AI/디지털 분야에서는 AI와 DT를 기반으로 사회의 디지털 혁신을 선도해 나가고자 합니다. 이를 위해 Cloud 및 Data 기반의 디지털 인프라 구축에 투자 역량을 집중하고 있습니다.

[사업부문]
SK주식회사는 국내 Top-Tier IT 서비스 회사로서 국내·외 고객에게 IT컨설팅, 시스템 구축, 아웃소싱 등의 서비스를 제공하고 있으며, Cloud, AI 등 Digital 신기술을 적용하는 AI/Digital Transformation 사업을 수행하고 있습니다. 이를 통해 에너지/화학, 반도체, 통신/미디어, 유통, 금융, 공공 등 다양한 산업에서 고객의 비즈니스 가치를 극대화하기 위해 노력

중이며, 미국, 유럽, 중국, 일본 법인을 통하여 Global 사업 확장을 위한 노력도 병행하고 있습니다. 또한 고객의 비즈니스를 이해하고 Pain Point를 해결할 수 있는 Biz. Consultancy 역량을 강화하고 있으며, 고객 접점에서 One-stop 서비스를 제공할 수 있는 전담 조직 체계를 갖추었습니다.

아울러, 당사는 'AI Default' 기업으로의 전환을 가속화하며 IT서비스 산업의 혁신을 선도하고 있습니다. IT서비스 全 공정에 AI SW Engineering 방법론을 적용하고, 전사 Staff 업무에 Agentic AI를 도입하는 등 AI를 기반으로 한 새로운 변화를 통해 실질적인 성과를 창출하고 있습니다.

이와 함께 IT서비스 사업의 본원적 경쟁력인 Delivery 역량도 지속적으로 강화하고 있습니다. 경제적 불확실성의 확대로 어느때보다 높아진 고객의 IT 비용절감 니즈를 충족시키기 위해 Offshoring 확대, AI기반 개발·운영 자동화 등으로 원가 경쟁력을 지속 제고하고 있습니다.

▷ 주요 종속회사별 사업에 관한 자세한 사항은 '7. 기타 참고사항'의 '바. 사업부문별 주요 재무 정보' 이하의 항목을 참조하시기 바랍니다.

2. Main products and services

[투자부문]
당사 투자부문은 지주회사로서 에너지·화학, 정보통신·소재, 물류·서비스 등 사업분야의 종속회사 지분을 보유하며, 미래 핵심성장에 대한 투자를 수행하는 투자 사업의 주체로서 역할을 하고 있습니다.

당사의 당기 말 주요 종속회사 현황 및 사업내용은 아래와 같으며, '7. 기타 참고사항'에 주요 종속회사의 사업의 내용을 상세히 기재하였습니다.

(단위 : 백만원)

자회사명	지분율	장부가액	영위업종	비고
SK이노베이션(주)	52.09%	6,711,549	지주사업 및 석유/ 화학 / 배터리, 소재/ 가스사 소유 및 복합화력발전 관련 사업	상장
SK텔레콤(주)	30.57%	2,929,870	정보통신사업	상장
SK스퀘어(주)	32.14%	2,486,149	지주사업	상장
SK에코플랜트(주)	69.05%	1,270,868	인프라, 건축/주택, 반도체 FAB 및 플랜트 건설사업 반도체 중심 산업용 가스 판매,전자 폐기물 재활용, 반도체/디스플레이 소재 판매, ITAD 서비스	비상장
SK네트웍스(주)	43.90%	706,229	무역 및 유통	상장
SKC(주)	40.64%	548,654	화학사업 및 Industry소재산업	상장
SK바이오팜(주)	64.02%	369,226	신약개발사업	상장
SK Pharmteco, Inc.	100.00%	1,651,227	의약품 중간체 제조업	비상장
SK실트론(주)	51.00%	622,606	전자산업용 규소박판 제조업	비상장
(주)SK시그넷 (舊, ㈜시그넷이브이)	58.21%	211,600	전기자동차 충전시스템 설치 및 관련장비 제조, 판매업	상장

SK China Company, Ltd.	27.42%	557,117	컨설팅 및 투자	비상장
SK임업(주)	100.00%	61,387	조림사업, 조경사업, 복합임업사업	비상장
(주)휘찬	100.00%	335,912	휴양콘도 운영업	비상장

주1) 상기 지분율은 2025년 12월 31일 현재 보통주 기준입니다.

주2) 당사가 보유하고 있는 에스케이트리켐(주) 보통주 3,250,000주(65%), 에스케이레조낙(주) 보통주 2,142,000주(51%),
에스케이머티리얼즈제이엔씨(주) 보통주 46,585주(51%), 토지 등 유무형자산 약 1,054억 원을 에스케이에코플랜트(주)에 현물출자 하고, 그 대가로 에스케이에코플랜트(주) 보통주 발행신주를 교부 받았습니다. (특수관계인에 대한 출자(2025.08.27))

주3) 에스케이에코플랜트(주)와 에스케이머티리얼즈퍼포먼스(주) 간 포괄적 주식교환 계약에 따라 당사가 보유한 에스케이머티리얼즈퍼포먼스(주)의 보통주 174,334주(100%)가 에스케이에코플랜트(주)에 이전되고, 에스케이에코플랜트(주)의 보통주 발행신주 2,718,618주가 당사에 이전되었습니다. (특수관계인과의 내부거래(2025.05.13), 주요사항보고서(주식교환/이전결정)(2025.08.27))

주4) (주)SK시그넷(舊, ㈜시그넷이브이)은 당기 중 보통주를 취득하여 보통주 지분율은 58.21% 이나, 의결권 있는 전환우선주를 포함하여
66.71%의 의결권을 보유하고 있습니다. (특수관계인에 대한 출자(2025.12.18))

주5) SK스퀘어㈜ 자기주식 소각으로 지분율이 변동되었습니다. (주식소각결정(2025.03.27),주식소각결정(2025.11.13))

[사업부문]

SK주식회사는 최신 AI/Digital 기술을 활용하여 시스템 통합(SI) 및 IT아웃소싱(ITO)과, Agentic AI, Digital Factory, Cloud, ESG 등 다양한AI/Digital Transformation 서비스를 제공합니다.

시스템 통합(SI) 사업은 기업 경영에 필요한 업무시스템과 솔루션 도입을 위한 컨설팅 및 AI/DT 기술을 활용한 구축 서비스를 제공합니다. ERP, CRM, MIS 등 다양한 기업 정보시스템을 구축하여 고객사의 비즈니스 요구사항을 충족시키고 있습니다.

IT 아웃소싱(ITO) 사업은 고객사의 IT 시스템 운영 및 유지보수 서비스를 제공합니다. 고객의 IT시스템과 데이터센터, 서버 등 인프라 운영 관리를 담당하며, AI 기반의 운영 자동화, 실시간 품질/보안 관리 등을 통해 고객 IT시스템의 안정성과 효율성을 지속 제고하고 있습니다.

Agentic AI 사업은 고객의 업무 프로세스 전반에 AI를 적용하여, 업무 자동화 및 데이터 기반 의사결정 지원을 통해 생산성 향상을 실현합니다. 제조 명장AI, R&D 물성 예측AI, 시장 예측AI 등 다양한 산업과 업무 환경에 최적화된 서비스를 제공함으로써, 고객의 비즈니스 경쟁력 강화와 AI Transformation을 지원하고 있습니다.

Digital Factory 사업은 반도체, 배터리, 에너지/화학 공정에 대한 Knowledge를 바탕으로, Factory 물류 자동화/최적화 및 재고 관리 자동화 등의 서비스를 제공함으로써 고객의 생산 효율성과 제조 품질 제고에 기여하고 있습니다.

Cloud사업은 AWS, Microsoft Azure, Google Cloud Platform, 네이버클라우드 등 다양한 Cloud 환경을 지원하는 국내 최다 수준의 Multi Cloud 서비스를 제공 중입니다. 이를 통해 기업 맞춤형 Cloud Migration, Hybrid Cloud 구축, Cloud 보안 등을 서비스함으로써 고객의 Digital Transformation을 돕는 최적의 IT인프라를 제공하고 있습니다. 더불어, 사용하는

Cloud의 종류와 관계없이 기업 맞춤형 AI 서비스를 구현할 수 있는 AI 특화 Cloud 서비스를 제공하여, 고객의 AI혁신을 안전하고 효율적으로 지원하고 있습니다.

또한, ESG 및 NetZero 전략 수립부터 점검/평가까지 지원하는 국내 최고 수준의 One-Stop 서비스를 제공함으로써 고객이 지속 가능한 경영을 실현할 수 있도록 돕고 있습니다.

3. Raw materials and production facilities

[사업부문]
당사 사업부문의 원재료에 관한 사항은 아래와 같습니다.

(1) 주요 원재료 현황

(단위: 백만원)

사업부문	매입유형	품 목	제35기		제34기		제33기	
			매입액	비율	매입액	비율	매입액	비율
IT 서비스	재료비	전산장비 등	438,631	29.0%	550,498	38.5%	553,809	40.2%
	외주비	외주용역비	1,071,993	71.0%	878,649	61.5%	824,948	59.8%
계			1,510,624	100.0%	1,429,147	100.0%	1,378,757	100.0%

(2) 주요 원재료 가격변동추이
업종 특성상 고객의 요청 등에 따라 사양이 다양하므로 원재료에 대한 표준가격에 따른 가격 비교가 불가능합니다.

(3) 생산설비 현황
사업부문의 성격상 생산자원은 인적자원으로 2025년 12월말 기준 인원은 4,135명입니다.

[IT서비스 주요 영업용 생산설비 현황]

(기준일: 2025년 12월 31일) (단위: 백만원)

구 분	소재지	토 지	건 물	구 축 물	합 계	비고
판교데이터센터	경기	-	-	-	-	임차
대덕데이터센터	대전	5,303	5,995	1,514	12,812	-
합 계		5,303	5,995	1,514	12,812	-

4. Status of sales and orders

사업 부문별 주요 재무 정보는 아래와 같습니다.

(기준일: 2025년 12월 31일) (단위: 백만원)

	2025년		2024년		2023년	
	매출액	영업이익	매출액	영업이익	매출액	영업이익

구분	금액	비율(%)	금액	비율(%)	금액	비율(%)	금액	비율(%)	금액	비율(%)	금액	비율(%)
투자부문	865,642	24.0	603,399	74.2	1,100,852	29.7	846,964	84.8	1,724,296	41.7	1,428,660	92.1
사업부문	2,746,653	76.0	209,764	25.8	2,605,915	70.3	151,375	15.2	2,412,734	58.3	121,801	7.9
계	3,612,294	100.0	813,163	100.0	3,706,767	100.0	998,339	100.0	4,137,030	100.0	1,550,461	100.0

*상기 재무제표는 별도 재무제표 기준 수치임

[투자부문]
투자부문의 영업수익은 종속회사 및 기타 투자회사로부터 수취하는 배당수익, 브랜드 사용수익 등으로 구성되어 있습니다. 배당수익의 경우 종속회사들이 영위하는 사업과 경영성과에 따라 결정되며, 당사의 수익성과 현금흐름에 직접적인 영향을 끼칩니다. 그 외에도 당사는 SK브랜드의 소유주로서 SK브랜드를 사용하는 회사와 개별적으로 브랜드 사용계약을 체결하여 브랜드 사용료를 수취하고 있습니다. 당기말 현재 투자부문의 영업수익은 1월부터 12월까지 배당수익 4,913억원, 브랜드 사용수익 3,692억원 등 총 8,656억원 입니다.

[사업부문]
사업부문의 영업수익은 Digital기술을 활용한 국/내외 IT서비스 재화/용역 공급 등으로 1월부터 12월까지 총 매출 2조 7,467억원입니다

(1) 주요 상품 및 매출형태별 실적

(단위: 백만원, %)

사업부문	매출유형	품목		제35기		제34기		제33기		비고
				매출액	비율	매출액	비율	매출액	비율	
IT 서비스	용역	시스템구축 및 운영/유지보수	수출	175,213	6.4%	169,081	6.5%	122,702	5.1%	-
			내수	2,125,490	77.4%	1,841,408	70.7%	1,695,569	70.3%	-
	재화	하드웨어	수출	177,116	6.4%	436,295	16.7%	441,426	18.3%	-
			내수	268,834	9.8%	159,131	6.1%	153,036	6.3%	-
합계				2,746,653	100.0%	2,605,915	100.0%	2,412,734	100.0%	-

* 상기 매출액에는 임대수익 등이 포함되어 있음

(2) 판매경로 및 판매방법 등
(가) 판매경로
프로젝트 별로 계약을 체결하며, 주로 경쟁입찰의 형태로 진행됩니다. 시스템 구축 프로젝트의 경우 주로 입찰 후 우선협상대상자로 선정되면 발주업체와 세부 조건을 조율한 후 계약을 체결하고 있습니다. 아웃소싱의 경우, 주로 장기 용역 제공에 대한 계약을 체결하며, 매년 구체적인 서비스 제공 범위와 용역 대가에 대하여 약정을 체결하고 있습니다.

(나) 판매방법 및 조건
프로젝트마다 계약조건에 따라 현금 또는 어음을 회수하고 있으며, 일반적으로 계약금, 중도금, 최종 검수 완료 시 잔금을 회수하고 있습니다.
아웃소싱의 경우 매년 서비스 제공 범위와 사용량에 대한 약정을 체결하면, 그 연간 서비스 대가의 추정액을 매월 지급받고 있으며, 계약에 따라 반기 별 혹은 연말에 정산하여 매출액을 확정하고 있습니다. AI/Cloud 서비스의 경우 매월 고객의 사용량에 따라 대가를 청구, 지급받고 있습니다.

(다) 판매전략

국내 사업은 다년간 축적된 사업 경험 및 차별화된 기술력과 솔루션을 기반으로 국내 IT서비스 시장에서 안정적 성장과 높은 수익성을 확보하고 있으며, 해외사업은 Global 진출중인 멤버사 지원뿐만 아니라, 현지 A to Z 사업수행체계를 구축함으로써 Global 고객을 새롭게 확보해 나가고 있습니다.

(3) 당기 수주 상황

(기준일: 2025년 12월 31일) (단위: 억원)

품목	수주 일자	납기	수주총액		기납품액		수주잔고	
			수량	금액	수량	금액	수량	금액
시스템구축 및 운영/유지보수	2025년	-	-	15,445	-	9,197	-	6,249
합 계			-	15,445	-	9,197	-	6,249

※ 2025년 1월~12월 동안의 당사 수주 기준이며, 관계사 아웃소싱 사업은 제외하였음

5. Risk management and derivatives transactions

가. 시장위험과 위험관리

(1) 시장위험

시장위험은 시장가격의 변동으로 인하여 금융상품의 공정가치가 변동될 위험입니다. 시장위험은 환위험, 이자율위험 및 기타 가격위험 등으로 구성됩니다.

(가) 환위험
환위험은 환율의 변동으로 인하여 금융상품의 공정가치가 변동될 위험입니다. 당사는 판매 및 구매 등에 따른 환위험에 노출되어 있습니다. 당사는 내부적으로 원화환율 변동에 대한 환위험을 정기적으로 측정하고 있습니다.

당기말 및 전기말 현재 주요 외화자산 및 외화부채의 내역은 다음과 같습니다.

(원화단위: 백만원, 외화단위: 천단위)

구 분	외화	당기말		전기말	
		원화환산액	외화	원화환산액	외화
외화금융자산	USD	657,478	458,205	715,609	486,809
	JPY	593	64,595	230	24,516
	CNY	56,133	274,138	38,191	189,748
	EUR	1,311	778	2,681	1,754
	기타	392		2,336	
외화금융부채	USD	31,345	21,845	63,484	43,187
	JPY	976	106,318	150	16,028
	CNY	1,826	8,920	1,302	6,469

	EUR	12	7	20	13
	기타	-		-	

당기말 및 전기말 현재 각 외화에 대한 원화환율이 10% 변동시 환율변동이 자본에 미치는 영향은 다음과 같습니다.

(단위: 백만원)

외 화	당기말		전기말	
	10% 상승	10% 하락	10% 상승	10% 하락
USD	46,083	(46,083)	47,996	(47,996)
JPY	(28)	28	6	(6)
CNY	3,997	(3,997)	2,715	(2,715)
EUR	96	(96)	196	(196)
기타	29	(29)	172	(172)

(나) 이자율위험
이자율위험은 시장이자율의 변동으로 인하여 금융상품의 미래현금흐름이 변동될 위험입니다. 당사는 이자율위험을 관리하기 위하여 고정금리부 차입금과 변동금리부 차입금의 적절한 균형을 유지하고 있으며, 위험회피활동은 이자율 현황과 정의된 위험성향을 적절히 조정하기 위해 정기적으로 평가되며 최적의 위험회피전략이 적용되도록하고 있습니다.

당기말 및 전기말 현재 이자율위험에 노출된 주요 자산 및 부채는 다음과 같습니다.

(당기말) (단위: 백만원)

구 분	이자율유형	이자율	금액
장기차입금	변동	CD + 1.28% ~ CD + 1.45% MOR + 1.47%	520,000

(전기말) (단위: 백만원)

구 분	이자율유형	이자율	금액
단기차입금	변동	CD + 1.20% ~ CD + 1.30% MOR + 1.10% ~ MOR + 1.32%	430,000
장기차입금	변동	CD + 1.45% ~ CD + 1.79% MOR + 1.35% ~ MOR + 1.44%	590,000

당기말 및 전기말 현재 다른 모든 변수가 일정하고 이자율 1%p 변동시 법인세비용차감전순이익에 미치는 영향은 다음과 같습니다.

(단위: 백만원)

외화	당기말		전기말	

	1% 상승	1% 하락	1% 상승	1% 하락
법인세비용차감전순이익	(5,200)	5,200	(10,200)	10,200

(다) 기타 가격위험
기타 가격위험은 이자율위험이나 환위험 이외의 시장가격의 변동으로 인하여 금융상품의 공정가치나 미래현금흐름이 변동될 위험이며, 당사의 투자증권은 가격변동위험에 노출되어 있습니다.

(2) 신용위험

신용위험이란 고객이나 거래상대방이 금융상품에 대한 계약상의 의무를 이행하지 않아 당사가 재무손실을 입을 위험을 의미합니다. 신용위험은 주로 거래처에 대한 매출채권과 투자자산에서 발생합니다.

(가) 상각후원가로 측정되는 금융자산의 장부금액은 신용위험에 대한 최대 노출정도를나타냅니다. 당기말 및 전기말 현재 신용위험에 대한 최대 노출정도는 다음과 같습니다.

(단위: 백만원)

구 분	당기말	전기말
당기손익-공정가치 측정 금융자산	763,924	599,169
상각후원가 측정 금융자산	1,682,424	1,493,675
합 계(주1)	2,446,348	2,092,844

(주1) 현금및현금성자산과 지분상품은 신용위험과 무관하므로 상기 표에서 제외되었습니다.

(나) 당기말 및 전기말 현재 손실충당금의 변동내역은 다음과 같습니다.

(당기말) (단위: 백만원)

구 분	기 초	손 상	제 각	기 타	기 말
매출채권	464	-	-	-	464
기타채권	44,160	4,851	(4,911)	(1,053)	43,047
합 계	44,624	4,851	(4,911)	(1,053)	43,511

(전기말) (단위: 백만원)

구 분	기 초	손 상	제 각	기 타	기 말
매출채권	363	101	-	-	464
기타채권	-	44,160	-	-	44,160
합 계	363	44,261	-	-	44,624

(다) 당기말 및 전기말 현재 연체되거나 손상된 금융자산에 대한 내역은 다음과 같습니다.

(당기말) (단위: 백만원)

구 분	정상채권(연체 및 손상되지 않은 채권)	연체되었으나 손상되지 않은 채권				개별 손상된 채권	합 계
		연체 1개월미만	연체 3개월 이하	연체 3개월 ~ 6개월	연체 6개월 초과		
매출채권	948,511	56,606	13,374	2,616	7,670	76	1,028,853
기타채권	871,607	-	-	-	-	43,047	914,654
합 계	1,820,118	56,606	13,374	2,616	7,670	43,123	1,943,507

(전기말) (단위: 백만원)

구 분	정상채권(연체 및 손상되지 않은 채권)	연체되었으나 손상되지 않은 채권				개별 손상된 채권	합 계
		연체 1개월미만	연체 3개월 이하	연체 3개월 ~ 6개월	연체 6개월 초과		
매출채권	756,490	27,218	11,961	779	2,636	76	799,160
기타채권	908,010	-	-	-	-	44,160	952,170
합 계	1,664,500	27,218	11,961	779	2,636	44,236	1,751,330

(3) 유동성위험

유동성위험은 만기까지 모든 금융계약상의 약정사항들을 이행할 수 있도록 당사가 자금을 조달하지 못할 위험입니다. 당사는 유동성위험을 관리하기 위하여 단기 및 중장기 자금관리 계획을 수립하고 유동성 전략 및 계획을 점검하여 자금부족에 따른 위험을 관리하고 있습니다.

당기말 및 전기말 현재 금융부채(이자 포함)의 계약상 만기는 다음과 같습니다.

(당기말) (단위: 백만원)

구 분	3개월 미만	3개월 ~ 1년	1년 ~ 5년	5년 초과	합 계
사채 및 차입금	875,974	1,607,985	6,211,630	556,542	9,252,131
파생상품부채(주1)	16,592	52,384	576,848	-	645,824
매입채무	221,682	-	-	-	221,682
리스부채	22,815	66,549	267,438	25,589	382,391
기타채무	83,447	66,636	-	30,568	180,651
합 계	1,220,510	1,793,554	7,055,916	612,699	10,682,679

(주1) 당기말 현재 SK Pharmteco Inc. 지급보증금융부채(금융보증계약)에 따른 신용위험 최대 보증한도는 805,917백만원입니다.

(전기말) (단위: 백만원)

구 분	3개월 미만	3개월 ~ 1년	1년 ~ 5년	5년 초과	합 계
사채 및 차입금	2,453,661	2,095,255	5,861,647	1,026,738	11,437,301
파생상품부채(주1)	1,057	15,923	338,955	-	355,935
매입채무	233,353	-	-	-	233,353
리스부채	20,469	56,491	236,942	66,382	380,284

기타채무	118,321	428	138	29,771	148,658
합 계	2,826,861	2,168,097	6,437,682	1,122,891	12,555,531

(주1) 전기말 현재 SK Pharmteco Inc. 지급보증급융부채(금융보증계약)에 따른 신용위험 최대 보증한도는 754,001백만원입니다.

(4) 자본관리
당사의 자본관리 목적은 건전한 재무구조를 유지하는데 있습니다. 또한, 지주회사인당사는 독점규제 및 공정거래에 관한 법률 제18조 '지주회사의 행위제한 등'에 의해 부채비율을 200% 이내로 유지해야 합니다. 부채비율은 총부채를 총자본으로 나누어계산하고 있습니다.

당사는 당기말 현재 부채비율 69.54% 수준을 유지하고 있고, 차입금의 만기는 장기적으로 분산되어 있으며 대부분 사채로 구성되어 있어 상환부담이 크지 않은 상황입니다.

당기말 및 전기말 현재 부채비율은 다음과 같습니다.

(단위: %, 백만원)

구 분	당기말	전기말
부채	10,828,126	12,613,198
자본	15,570,867	14,619,894
부채비율	69.54%	86.27%

나. 파생상품 및 풋백옵션 등 거래 현황

(1) 파생상품의 내역
당사는 대여금 등의 환율변동위험을 회피하기 위하여 통화선도거래 등을 체결하였으며, 종속기업 등이 발행한 주식을 보유한 일부 보통주투자자와 총수익스왑계약 등을 맺고 있습니다. 당기말 및 전기말 현재 파생상품 자산・부채의 내역은 다음과 같습니다.

(당기말) (단위: 백만원)

구 분	자 산		부 채	
	유동	비유동	유동	비유동
매매목적				
옵션계약	-	-	1,733	37,126
스왑계약	-	434,175	67,055	539,723
선도계약	45,413	-	187	-
합 계	45,413	434,175	68,975	576,849

(전기말) (단위: 백만원)

구 분	자 산		부 채	
	유동	비유동	유동	비유동

매매목적				
옵션계약	-	-	1,561	40,787
스왑계약	-	326,106	74	298,168
선도계약	12,626	-	15,345	-
합 계	12,626	326,106	16,980	338,955

당기 중 당사는 종속기업인 SK이노베이션㈜의 보통주에 대하여 재무적투자자와 주가수익스왑(Price Return Swap) 계약을 체결하였으며, 이와 관련하여 파생상품부채를 인식하고 있습니다. (III. 재무에관한 사항 - 5. 재무제표 주석 - 35. 우발부채 및 약정사항 참조).

당기말 및 전기말 현재 연결실체의 파생상품자산 및 부채는 다음과 같습니다.

(당기말) (단위: 백만원)

구 분	자산		부채	
	유 동	비유동	유 동	비유동
확정계약	27,236	90,709	373	277,424
스왑거래	181,752	329,235	135,522	432,352
선도거래	106,624	8,952	122,304	31,247
선물거래	85,556	-	-	-
옵션거래	61,329	445,491	197,662	465,231
내재파생	2,352	26,659	113,163	135,198
합 계	464,849	901,046	569,024	1,341,452

(전기말) (단위: 백만원)

구 분	자산		부채	
	유 동	비유동	유 동	비유동
확정계약	59,150	43,297	6	138,449
스왑거래	207,254	522,408	134,138	266,099
선도거래	167,530	73,686	417,672	18,651
선물거래	79,129	-	-	-
옵션거래	885,586	268,920	30,168	625,031
내재파생	5,489	21,314	141,667	33,992
합 계	1,404,138	929,625	723,651	1,082,222

(2) 파생상품 계약명세

(가) SK해운

구 분	내 용

신용파생상품의 명칭	총수익스왑(TRS)
보장매수자(protection buyer)	스페셜시츄에이션제일호(유) 등
보장매도자(protection seller)	SK(주)
계약일	2022.03.30
만기일	2027.04.13
계약금액	2,220억
기초자산(준거자산)	SK해운 보통주 6,548,672주
계약체결목적	매매목적
계약내용	총수익지급자는 계약에 따른 총수익(손실 발생시 손실 포함) 일체를 총수익수령자에게 이전하고, 총수익 수령자는 총수익(손실 발생시손실 포함)을 총수익지급자로부터 이전받는 대가로총수익지급자에게 고정수수료를 지급
수수료	연 3.899%
정산(결제)방법	총수익수령자와 총수익지급자는 대상주식 전부에 대해 만기일 보통주의 순매도금액에서 발행가액을 차감한금액을 현금정산 함. 정산금액이(+)인 경우에는 총수익지급자가 총수익수령자에게, 정산금액이(-)인 경우에는 총수익수령자가 총수익지급자에게 지급함. 단, 매각미완료 시 주식의 매각가는 "0"으로 간주함
계약당사자 또는 기초자산 발행회사와의 특수 관계 여부	없음
담보 제공여부	없음
중개금융회사	삼성증권(주)
기타 투자자에게 알릴 중요한 특약사항	총수익수령자는 2022년 4월 13일로부터 만기일(당일포함) 사이의 기간에 도래하는 매 1년째되는 날에 총수익지급자가 보유하고 있는 보통주발행금액에 일정수준의 가산금을 더한 금액으로 매수청구할 수 있음

구 분	내 용
신용파생상품의 명칭	총수익스왑(TRS)
보장매수자(protection buyer)	코퍼릿턴어라운드제일호㈜
보장매도자(protection seller)	SK(주)
계약일	2022.03.30
만기일	2027.05.11
계약금액	1,630억
기초자산(준거자산)	SK해운 보통주 4,808,259주
계약체결목적	매매목적

계약내용	총수익지급자는 계약에따른 총수익(손실 발생시 손실 포함) 일체를 총수익수령자에게 이전하고, 총수익수령자는 총수익(손실 발생시 손실 포함)을 총수익지급자로부터 이전받는 대가로 총수익지급자에게 고정수수료를 지급
수수료	연 3.899%
정산(결제)방법	총수익수령자와 총수익지급자는 대상주식 전부에 대해 만기일 보통주의 순매도금액에서 발행가액을 차감한 금액을 현금정산함. 정산금액이 (+)인 경우에는 총수익지급자가 총수익수령자에게, 정산금액이 (-)인 경우에는 총수익수령자가 총수익지급자에게 지급함. 단, 매각 미완료시 주식의 매각가는 "0"으로 간주함
계약당사자 또는 기초자산 발행회사와의 특수 관계 여부	없음
담보 제공여부	없음
중개금융회사	삼성증권(주)
기타 투자자에게 알릴 중요한 특약사항	총수익수령자는 2022년 5월 11일로부터 만기일(당일포함) 사이의 기간에 도래하는 매 1년째 되는 날에 총수익지급자가 보유하고 있는 보통주 발행금액에 일정 수준의 가산금을 더한 금액으로 매수청구 할 수 있음

(나) SK실트론

구 분	내 용
신용파생상품의 명칭	총수익스왑(TRS)
보장매수자(protection buyer)	워머신제육차㈜ 등
보장매도자(protection seller)	SK(주)
계약일	2022.08.16
만기일	2027.08.30
계약금액	1,691억
기초자산(준거자산)	SK실트론 보통주 13,140,440주
계약체결목적	매매목적
계약내용	보장매수자는 계약에 따른 총 수익(손실 발생 시 손실 포함) 일체를 보장매도자에게 이전하고, 보장매도자는 총 수익(손실 발생 시 손실 포함)을 보장매수자로부터 이전 받는 대가로 보장매수자에게 고정 수수료를 지급
수수료	연 4.948%

정산(결제)방법	보장매도자와 보장매수자는 대상주식 전부에 대해 만기일 보통주의 순매도금액에서 발행가액을 차감한 금액을 현금정산함. 정산금액이 (+)인 경우에는 보장매수자가 보장매도자에게 정산금액이 (-)인 경우에는 보장매도자가 보장매수자에게 지급함. 단, 매각 미완료시 주식의 매각가는 "0"으로 간주함
계약당사자 또는 기초자산 발행회사와의 특수 관계 여부	없음
담보 제공여부	없음
중개금융회사	NH투자증권(주)
기타 투자자에게 알릴 중요한 특약사항	보장매도자는 매매종결일로부터 매 3개월이 되는 날("분기지급일")에 보장매수자가 보유하고 있는 보통주 최초계약금액에 일정 수준의 가산금을 더한 금액으로 매수 청구할 수 있음

* 당기말 현재 상기 총수익스왑계약의 가치 169,131백만원은 장기차입금에 계상되어 있습니다.

(다) SK 이노베이션(舊 SK E&S(주))

구 분	내 용
신용파생상품의 명칭	총수익스왑(TRS)
보장매수자(protection buyer)	엠디프라임제일차(주) 등
보장매도자(protection seller)	SK(주)
계약일	2024.09.06
만기일	2027.11.16
계약금액	6,778억
기초자산(준거자산)	에스케이이노베이션 보통주 5,529,918주
계약체결목적	매매목적
계약내용	보장매수자는 계약에 따른 총 수익(손실 발행 시 손실 포함) 일체를 보장매도자에게 이전하고, 보장매도자는 총 수익(손실 발생 시 손실 포함)을 보장매수자로부터 이전 받는 대가로 보장매수자에게 고정 수수료를 지급
수수료	분기별 91일 CD + 1.80%
정산(결제)방법	보장매도자와 보장매수자는 대상주식 전부에 대해 만기일 보통주의 순매도금액에서 발행가액을 차감한 금액을 현금정산함. 정산금액이 (+)인 경우에는 보장매수자가 보장매도자에게, 정산금액이 (-)인 경우에는 보장매도자가 보장매수자에게 지급함. 단, 매각 미완료시 주식의 매각가는 "0"으로 간주함
계약당사자 또는 기초자산 발행회사와의 특수 관계 여부	없음

담보 제공여부	없음
중개금융회사	미래에셋증권(주)
기타 투자자에게 알릴 중요한 특약사항	보장매도자는 매 프리미엄 지급일(본 계약의 효력 발생일로부터 매 3개월이 되는 날)에 본인이 총수익 지급자가보유하고 있는 잔여 기초자산 전부를 기초자산의 잔여 계약금액에 매수선택권 행사수수료, 증권거래세 및 농어촌특별세 상당액을 합한 금액으로 매수 청구할 수 있음

* 당기말 현재 상기 총수익스왑계약의 가치 677,775백만원은 장기차입금에 계상되어 있습니다.

(3) 금융수익 및 금융비용

(가) 당기 및 전기 중 금융수익의 내역은 다음과 같습니다.

(단위: 백만원)

구 분	당기	전기
이자수익	102,944	34,318
외환차익	9,127	21,434
외화환산이익	896	79,471
당기손익-공정가치측정 금융자산평가이익	30,938	76,985
파생상품평가이익	152,587	68,742
파생상품거래이익	9,725	4,760
합 계	306,217	285,710

(나) 당기 및 전기 중 금융비용의 내역은 다음과 같습니다.

(단위: 백만원)

구 분	당기	전기
이자비용	369,411	410,112
외환차손	9,468	8,736
외화환산손실	16,011	551
당기손익-공정가치측정 금융자산평가손실	70,038	12,850
파생상품평가손실	106,463	154,412
파생상품거래손실	72,947	124,987
장기투자증권처분손실	71	-
기타금융비용	17,000	-
합 계	661,409	711,648

(4) 공정가치 측정

(가) 당기말 및 전기말 현재 금융자산의 내역은 다음과 같습니다.

(당기말) (단위: 백만원)

구 분	당기손익 공정가치측정 금융자산	기타포괄손익 공정가치측정 금융자산	상각후원가로 측정하는 금융자산	위험회피지정 금융자산	합 계
유동자산:					
현금및현금성자산	34,071	-	48,346	-	82,417
단기금융상품	201,016	-	36,900	-	237,916
매출채권(주1)	-	-	764,767	-	764,767
유동리스채권	-	-	42,046	-	42,046
대여금	-	-	576,868	-	576,868
미수금	-	-	16,358	-	16,358
미수수익	-	-	4,316	-	4,316
보증금	-	-	3,227	-	3,227
파생상품자산	45,413	-	-	-	45,413
소 계	280,500	-	1,492,828	-	1,773,328
비유동자산:					
장기금융상품	-	-	8,924	-	8,924
비유동리스채권	-	-	177,817	-	177,817
장기투자증권	106,064	700,912	226	-	807,202
장기대여금	-	-	-	-	-
장기미수금	-	-	471	-	471
장기보증금	-	-	50,504	-	50,504
파생상품자산	434,175	-	-	-	434,175
소 계	540,239	700,912	237,942	-	1,479,093
합 계	820,739	700,912	1,730,770	-	3,252,421

(주1) 당사의 계약자산(미청구채권)은 당기말 현재 263,622백만원이며, 동 금액은 해당금융자산에는 포함되어 있지 않습니다.

(전기말) (단위: 백만원)

구 분	당기손익 공정가치측정 금융자산	기타포괄손익 공정가치측정 금융자산	상각후원가로 측정하는 금융자산	위험회피지정 금융자산	합 계
유동자산:					
현금및현금성자산	186,196	-	63,968	-	250,164
단기금융상품	170,646	-	94,900	-	265,546
매출채권(주1)	-	-	486,723	-	486,723
금융리스채권	-	-	40,001	-	40,001

대여금	-	-	597,103	-	597,103
미수금	-	-	7,584	-	7,584
미수수익	-	-	3,124	-	3,124
보증금	-	-	9,613	-	9,613
파생금융상품자산	12,626	-	-	-	12,626
소 계	369,468	-	1,303,016	-	1,672,484
비유동자산:					
장기금융상품	-	-	3,772	-	3,772
금융리스채권	-	-	205,548	-	205,548
장기투자증권	185,671	269,965	270	-	455,906
장기대여금	-	-	145	-	145
장기미수금	-	-	441	-	441
장기보증금	-	-	44,451	-	44,451
파생금융상품자산	326,106	-	-	-	326,106
소 계	511,777	269,965	254,627	-	1,036,369
합 계	881,245	269,965	1,557,643	-	2,708,853

(주1) 당사의 계약자산(미청구채권)은 전기말 현재 311,973백만원이며, 동 금액은 해당 금융자산에는 포함되어 있지 않습니다.

(나) 당기말 및 전기말 현재 금융부채의 내역은 다음과 같습니다.

(당기말) (단위: 백만원)

구 분	당기손익인식 금융부채	상각후원가로 측정하는 금융부채	위험회피지정 금융부채	기타부채	합 계
유동부채:					
단기차입금	-	400,000	-	-	400,000
유동성장기부채	-	1,859,234	-	-	1,859,234
매입채무	-	221,682	-	-	221,682
미지급금(주1)	-	26,980	-	-	26,980
미지급비용(주1)	17,000	39,467	-	-	56,467
리스부채	-	-	-	90,018	90,018
미지급배당금	-	189	-	-	189
예수보증금	-	244	-	-	244
파생상품부채	68,975	-	-	-	68,975
선수금	-	66,065	-	-	66,065
소 계	85,975	2,613,861	-	90,018	2,789,854
비유동부채:					
장기차입금	-	269,908	-	-	269,908
사채	-	6,055,445	-	-	6,055,445
장기리스부채	-	-	-	270,390	270,390

예수보증금	-	26,339	-	-	26,339
파생상품부채	576,849	-	-	-	576,849
소 계	576,849	6,351,692	-	270,390	7,198,931
합 계	662,824	8,965,553	-	360,408	9,988,785

(주1) 종업원급여제도에 따른 미지급부채 및 주식기준보상거래에 따른 미지급부채 금액은 금융상품 공시 대상이 아니므로 제외되었습니다.

(전기말) (단위: 백만원)

구 분	당기손익인식 금융부채	상각후원가로 측정하는 금융부채	위험회피지정 금융부채	기타부채	합 계
유동부채:					
단기차입금	-	2,385,000	-	-	2,385,000
유동성장기부채	-	1,904,167	-	-	1,904,167
매입채무	-	233,353	-	-	233,353
미지급금(주1)	-	33,698	-	-	33,698
미지급비용(주1)	-	39,213	-	-	39,213
리스부채	-	-	-	77,972	77,972
미지급배당금	-	183	-	-	183
예수보증금	-	244	-	-	244
파생금융상품부채	16,980	-	-	-	16,980
선수금	-	66,065	-	-	66,065
소 계	16,980	4,661,923	-	77,972	4,756,875
비유동부채:					
장기차입금	-	449,858	-	-	449,858
사채	-	5,935,435	-	-	5,935,435
장기리스부채	-	-	-	289,238	289,238
예수보증금	-	25,541	-	-	25,541
파생금융상품부채	338,955	-	-	-	338,955
소 계	338,955	6,410,834	-	289,238	7,039,027
합 계	355,935	11,072,757	-	367,210	11,795,902

(주1) 종업원급여제도에 따른 미지급부채 및 주식기준보상거래에 따른 미지급부채 금액은 금융상품 공시 대상이 아니므로 제외되었습니다.

(5) 공정가치 서열체계에 따른 구분

(가) 당기말 및 전기말 현재 공정가치로 측정되지 않는 금융상품의 공정가치와 장부금액은 다음과 같습니다.

(단위: 백만원)

구 분	당기말		전기말	
	장부금액	공정가치	장부금액	공정가치
사채	7,564,679	7,554,856	7,399,674	7,424,783
차입금	1,019,908	1,010,999	3,274,786	3,289,110

사채 및 차입금의 공정가치는 계약상 현금흐름을 시장이자율에 잔여위험을 고려한 할인율(2.98%~4.10%)로 할인한 현재가치를 공정가치로 산출하였습니다. 기타의 금융자산 및 금융부채는 장부금액이 공정가치의 합리적인 근사치이므로 별도의 공정가치 공시를 생략하였습니다.

(나) 당사는 재무상태표에 공정가치로 측정되는 금융상품에 대하여 공정가치 측정에 사용된 투입변수에 따라 다음과 같은 공정가치 서열체계로 분류하였습니다.

구 분	투입변수의 유의성
수준 1	측정일에 동일한 자산이나 부채에 대한 접근 가능한 활성시장의(조정되지 않은) 공시가격
수준 2	수준1의 공시가격 이외에 자산이나 부채에 대해 직접적으로 또는 간접적으로 관측가능한 투입변수를 사용하여 도출되는 공정가치
수준 3	자산이나 부채에 대한 관측가능하지 않은 투입변수를 사용하는 평가기법으로부터 도출되는 공정가치

당기말 및 전기말 현재 공정가치로 측정되는 금융상품의 공정가치를 공정가치 서열체계 수준별로 분류한 내역은 다음과 같습니다.

(당기말) (단위: 백만원)

구 분	장부금액	수준 1	수준 2	수준 3	합 계
금융자산:					
당기손익-공정가치측정금융자산	341,151	12,100	235,087	93,964	341,151
기타포괄손익-공정가치측정금융자산	700,912	4,191	48,763	647,958	700,912
파생상품자산	479,588	-	45,413	434,175	479,588
금융부채:					
파생상품부채	645,824	-	187	645,637	645,824
당기손익-공정가치측정금융부채	17,000	-	-	17,000	17,000

(전기말) (단위: 백만원)

구 분	장부금액	수준 1	수준 2	수준 3	합 계
금융자산:					
당기손익-공정가치측정금융자산	542,513	87,242	356,842	98,429	542,513
기타포괄손익-공정가치측정금융자산	269,965	2,421	36,601	230,943	269,965
파생상품자산	338,732	-	12,626	326,106	338,732

금융부채:					
파생상품부채	355,935	-	15,420	340,515	355,935

당사는 계속적으로 공정가치로 인식하는 금융상품에 대해 매 보고기간 종료일에 분류를 재평가(측정치 전체에 유의적인 투입변수 중 가장 낮은 수준에 근거함)하여 수준간의 이동이 있는지를 판단하고 있습니다. 당기 중 SK스페셜티㈜의 공정가치 측정에 사용된 가치평가기법이 시장접근법에서 현금흐름할인모형으로 변경되었으며 이 외 당기 및 전기 중 공정가치 서열체계 수준의 이동은 없었습니다.

(다) 당기 및 전기 중 상기 수준3으로 분류되는 금융자산 및 금융부채의 장부금액 변동은 다음과 같습니다.

(당기) (단위: 백만원)

구 분	기 초	당기손익	기타포괄 손익	취 득	처 분	대 체 (주1)	기 말
금융자산:							
당기손익-공정가치측정금융자산	98,429	(5,925)	-	5,037	(3,577)	-	93,964
기타포괄손익-공정가치측정금융자산	230,943	-	(44,272)	3,000	(5,974)	464,261	647,958
파생상품자산	326,106	108,069	-	-	-	-	434,175
합 계	655,478	102,144	(44,272)	8,037	(9,551)	464,261	1,176,097
금융부채:							
파생상품부채	340,515	84,872	-	220,250	-	-	645,637
당기손익-공정가치측정금융부채	-	17,000	-	-	-	-	17,000

(주1) 당기 중 공정가치 측정에 사용된 가치평가기법이 변경됨에 따라 SK스페셜티㈜ 464,262백만원을 수준 3으로 분류하였습니다.

(전기) (단위: 백만원)

구 분	기 초	당기손익	기타포괄 손익	취 득	처 분	대 체 (주1)	기 말
금융자산:							
당기손익-공정가치측정금융자산	94,056	(166)	-	7,832	(3,293)	-	98,429
기타포괄손익-공정가치측정금융자산	236,478	-	34,451	-	(11,057)	(28,929)	230,943
파생상품자산	298,524	27,582	-	-	-	-	326,106
합 계	629,058	27,416	34,451	7,832	(14,350)	(28,929)	655,478
금융부채:							
파생상품부채	250,904	89,611	-	-	-	-	340,515

(주1) 전기 중 ION Clean Energy, Inc. 28.929백만원을 기타포괄손익-공정가치측정금융자산에서 관계기업투자주식으로 대체 하였습니다.

6. Major contracts and research and development activities

가. 경영상의 주요계약

(1) 당사는 舊 SK주식회사에서 2007년 7월 1일자로 인적분할된 SK이노베이션㈜와 SK이노베이션㈜로부터 물적분할된 SK에너지㈜, 에스케이지오센트릭㈜, SK인천석유화학㈜, SK아이이테크놀로지㈜, 에스케이온㈜ 및 에스케이어스온㈜와 연대하여 분할 전의 회사채무에 대하여 변제할 책임이 있습니다. 또한, 舊 SK주식회사에서 2011년 4월 1일자로 물적분할된 SK바이오팜㈜와 연대하여 분할 전의 회사채무에 대하여 변제할 책임이 있으며, 舊 SK머티리얼즈㈜에서 2021년 12월 1일자로 물적분할된 SK스페셜티㈜와 연대하여 분할 전의 회사채무에 대하여 변제할 책임이 있습니다.

(2) 당사는 에스케이위탁관리부동산투자회사㈜로부터 본사 사옥에 대한 임대차 계약을 체결하고 있습니다. 동 임대차계약에 따른 임대차 계약기간은 2026년 7월 5일까지이며, 계약 종료전 임대차 계약을 5년 연장할 수 있는 연장 선택권을 보유하고 있습니다. 한편, 당사는 임대인이 건물 매각 시 공정가액에 매입할 수 있는 우선매수권을 부여받았습니다.

(3) 당사는 SK그룹계열회사 등과 정보시스템 서비스제공계약(IT Outsourcing) 및 정보시스템 유지계약(IT System Maintenance)을 체결하여 정보시스템 유지, 개발 및 하드웨어 공급 업무를 수행하고 있습니다.

(4) 당사는 SK해운㈜의 보통주 발행 및 구주매각과 관련하여 보통주 투자자와 총수익스왑계약을 체결하였으며, 주요 내역은 다음과 같습니다.

구 분	신주발행	구주매각
투자자	스페셜시츄에이션제일호(유) 등	코퍼릿턴어라운드제일호㈜
대상주식수	6,548,672주	4,808,259주
계약일	2022년 3월 30일	2022년 3월 30일
만기일	2027년 4월 13일	2027년 5월 11일
정산	당사와 투자자는 대상주식 전부에 대해 만기일 보통주의 순매도금액에서 발행가액을 차감한 금액을 현금정산함. 정산금액이 (+)인 경우에는 투자자가 당사에게, 정산금액이 (-)인 경우에는 당사가 투자자에게 지급함. 단, 매각 미완료시 주식의 매각가는 "0"으로 간주함.	
정상결제	당사는 계약일로부터 매 3개월째 되는 날("프리미엄 지급일")에 잔여대상주식의 잔여 계약금액에 3.899%를 투자자에게 지급하여야 함. 한편 투자자가 대상주식의 보유로 배당금 등을 수령하는 경우 해당 금액을 당사에 지급하여야 함.	
콜옵션	당사는 투자종결일로부터 만기일 사이에 도래하는 매 1년째 되는날에 투자자가 보유하고 있는 보통주 계약금액에 일정 수준의 가산금을 더한 금액으로 매수 청구 할 수 있음.	

(5) 당사는 종속기업인 SK실트론㈜의 보통주 투자자와 총수익스왑계약을 체결하였으며, 주요 내역은 다음과 같습니다.

구 분	총수익스왑계약
투자자	워머신제육차㈜ 등
대상주식수	13,140,440주
계약일	2022년 8월 16일

만기일	2027년 8월 30일
정산	당사와 투자자는 대상주식 전부에 대해 만기일 보통주의 순매도금액에서 발행가액을 차감한 금액을 현금정산함. 정산금액이(+)인 경우에는 투자자가 당사에게, 정산금액이(-)인 경우에는 당사가 투자자에게 지급함. 단, 매각 미완료시 주식의 매각가는 "0"으로 간주함.
정상결제	당사는 효력발생일로부터 5영업일 이내에 최초 계약금액의 0.5%에 해당하는 금액을 지급하고 효력발생일로부터 매 3개월째 되는 날("프리미엄 지급일")에 잔여대상주식의 잔여 계약금액에 4.948%를 투자자에게 지급하여야 함. 한편 투자자가 대상주식의 보유로 배당금 등을 수령하는 경우 해당 금액을 당사에 지급하여야 함.
콜옵션	당사는 본 계약의 효력발생일로부터 매 3개월이 되는 각 날("분기지급일")에 투자자가 보유하고 있는 보통주 최초계약금액에 일정 수준의 가산금을 더한 금액으로 매수 청구할 수 있음.

(6) 당사는 종속기업인 SK이노베이션㈜의 보통주 투자자와 총수익스왑계약을 체결하였으며, 주요 내역은 다음과 같습니다.

구 분	총수익스왑계약
투자자	엠디프라임제일차㈜ 등
대상주식수	5,529,918주
계약일	2024년 09월 06일
만기일	2027년 11월 16일
정산	당사와 투자자는 대상주식 전부에 대해 만기일 보통주의 순매도금액에서 발행가액을 차감한 금액을 현금정산함. 정산금액이 (+)인 경우에는 투자자가 당사에게, 정산금액이 (-)인 경우에는 당사가 투자자에게 지급함. 단, 매각 미완료시 주식의 매각가는 "0"으로 간주함.
정상결제	당사는 본 계약의 효력발생일로부터 만기일 사이의 기간에 도래하는 매 3개월째 되는 날("프리미엄 지급일")마다 잔여대상주식의 잔여 계약금액에 TRS Premium(91일물 양도성 예금증서(CD) 최종호가수익률에 연 일점팔영 퍼센트(1.80%)를 가산한 변동이율)을 곱한 금액을 투자자에게 지급하여야 함. 한편 투자자가 대상주식의 보유로 배당금 등을 수령하는 경우 해당 금액을 당사에 지급하여야 함.
콜옵션	당사는 매 프리미엄지급일(본 계약의 효력발생일로부터 매 3개월이 되는 날)에 본인이 총수익 지급자가 보유하고 있는 잔여 기초자산(투자자가 당사로부터 매수한 SK이노베이션㈜ 발행 보통주식) 전부를 기초자산의 잔여 계약금액에 매수선택권 행사수수료, 증권거래세 및 농어촌특별세 상당액을 합한 금액으로 매수 청구할 수 있음.

(7) 종속기업인 LNG Americas, Inc.는 FLNG Liquefaction 3, LLC가 미국 텍사스주에 2020년부터 운영하는 천연가스 액화설비로부터 액화서비스를 20년간 제공받을 예정입니다. 당기말 현재 종속기업인 SK이노베이션㈜는 LNG Americas, Inc.가 체결한 동 계약과 관련하여 LNG Americas, Inc.가 서비스 대금을 지급하지 못하거나 의무위반 등으로 손해배상을 이행하지 못하는 경우 지급을 이행할 책임을 부담하고 있습니다. 당사는 SK이노베이션㈜의 이행보증계약과 관련하여 계약이행 보증을 제공하고 있습니다.

(8) 당사는 종속기업인 Plutus Capital NY, Inc.의 자회사인 Hudson Energy NY, LLC의 대출 및 여신한도 USD 236,000천의 원리금 상환 자금부족 시 부족자금을 대여하는 자금보충 약정을 체결하였습니다.

(9) 당사는 종속기업인 SK Pharmteco Inc.의 자회사인 Abrasax Investment Inc.의 대출 및 여신한도 USD 315,000천의 원리금 상환 자금 부족 시 부족자금을 대여하는자금보충약정을 체결하였습니다.

(10) 당사는 종속기업인 Socar Mobility Malaysia, SDN. BHD.의 대출 및 여신한도 MYR 70,000천의 원리금 상환 자금 부족시 부족자금을 대여하는 자금보충 약정을 체결하였습니다.

(11) 당사는 종속기업인 SK시그넷㈜의 특정 주주가 보유한 주식에 대하여 일정 조건을 충족하는 경우 주당 50,000원에 당사에 매각할 수 있는 주주간 계약을 체결하였습니다. 당기말 현재 해당 계약의 가치 47,843백만원은 유동성장기부채에 계상되어 있습니다.

(12) 당사가 매각예정자산으로 보유중인 ㈜쏘카 주식 2,936,225주에 대하여 매수자인 롯데렌탈㈜이 질권을 설정하고 있습니다.

(13) 공모사채 발행시 당사와 사채관리회사와의 계약에 따라 재무비율의 유지, 담보권설정의 제한, 자산의 처분제한 조건, 지배구조의 변경제한 조건이 존재합니다.

(14) 당기말 종속기업인 SK Pharmteco Inc.는 기한 내 IPO 실패 시 투자자에게 보장수익률이 달성되도록 하는 가격으로 투자금을 상환해야 하는 의무 등을 부담하고 있습니다. 당사는 SK Pharmteco Inc.의 상환전환우선주 발행과 관련하여 지급보증을 제공하고 있습니다.

(15) 당사는 종속기업인 SK에코플랜트㈜가 발행한 전환우선주와 관련하여 주주간 약정을 체결하고 있으며, 이 약정에 따라 SK에코플랜트㈜가 기업공개기한까지 적격기업공개를 완료하지 못할 시 당사는 직접 또는 당사가 지정한 제 3자를 통하여, 본건 우선주 전부를 매도할 것을 투자자에게 요청할 수 있는 권리를 가지고 있습니다. 단, 발행회사의 고의 또는 중과실로 인하여 기업공개기한 내에 적격기업공개를 완료하지 못한 경우 당사는 매도청구권을 행사할 수 없습니다.

(16) 당사는 Amazon Web Services(이하 "AWS")와 Cloud 서비스 이용에 관한 계약을체결하였습니다. 계약에 따라 2025년 7월부터 향후 10년 간 AWS 서비스를 제공받을 수 있으며, 총 약정금액은 USD 1,300,000천입니다. 한편, 당사는 종속기업인 SK텔레콤㈜와 AWS 서비스 제공에 관한 계약을 체결하였습니다. 계약에 따라 2025년 7월부터 향후 10년 간 AWS 서비스를 제공할 예정이며, 총 약정금액은 USD 800,000천입니다.

(17) 당사는 종속기업인 SK이노베이션㈜의 보통주에 대하여 재무적투자자와 주가수익스왑(Price Return Swap) 계약을 체결하였으며, 주요 내역은 다음과 같습니다.

구 분	주가수익스왑계약
계약당사자	[수익 수령자] SK㈜
	[수익 지급자] 더블에스에버2025㈜, 엠에스파트너스제일차㈜, 엠에스파트너스제

	이차㈜, 큐브이노제일차㈜, 멀티솔루션써밋㈜, 에스프로젝트에스인㈜, 뉴스타그린테크제일차㈜ (총 7개사)
기초자산	SK이노베이션㈜ 기명식 보통주식 신주 14,414,409주
계약일	2025년 7월 30일
계약기간	3년
정상결제	수익 지급자는 계약기간 중 매 분기 도래하는 고정수익 지급일마다, 직전 영업일 기준 잔여 계약금액에 PRS Premium Rate(투자종결일 2영업일 전일 기준, 민간채권평가회사 4사가 제공하는 수익 수령자의 3년 만기 회사채 개별민평 수익률의 산술평균에 연 1.5%를 가산한 이자율)를 적용하여 산정한 고정수익 금액을 수익 수령자에게 지급함.

(18) 당사는 ㈜엠투아이코퍼레이션(이하 "엠투아이")과 관계기업인 ㈜에스엠코어 투자와 관련하여 주주간 약정을 체결하고 있습니다. 이 약정에 따라 일정 조건을 충족하는 경우 당사는 소유하고 있는 대상회사 주식 전부 또는 일부에 대하여 엠투아이 또는 엠투아이가 지정한 제3자에게 매도할 수 있는 권리를 보유하고 있습니다. 또한 엠투아이는 일정 조건을 충족하는 경우 당사 보유 주식 전부 또는 일부에 대하여 매수할 수 있는 권리를 보유하고 있습니다. 한편, 엠투아이가 ㈜에스엠코어 주식 전부를 제3자에게 매각하고자 하는 경우, 당사는 동일한 조건으로 매각에 참여할 수 있는권리(동반매각참여권)을 보유하고 있으며, 엠투아이는 대상회사 주식 전부에 대하여 제3자에게 함께 매도할 것을 요구할 수 있는 권리(동반매각요구권)을 보유하고 있습니다.

나. 연구개발활동

(가) 연구개발 담당 조직

연구개발조직	주요 연구 분야
AT서비스부문	[AI/Data] - 생성형 AI를 이용한 HR 프로세스 지능화 및 자동화 - UI개발 AI Agent 개발 및 Multi-Agent연구 - 제조 AI Agent 기반 Large Knowledge Model 연구

(나) 연구개발비용

(단위: 백만원)

과목		제35기	제34기	제33기	비고
연구개발비용*		48,344	44,714	54,825	-
(정부보조금)		-	-	-	-
회계 처리	판매비와 관리비	25,454	27,878	32,691	-
	개발비(무형자산)	22,890	16,836	22,134	-
연구개발비/매출액 비율 [연구개발비용계÷당기매출액×100		1.76%	1.72%	2.27%	-

* 정부보조금(국고보조금)을 차감하기 전의 연구개발비용 지출총액을 기준으로 산정

** 연구개발비/매출액 비율 산출 시 당기매출액은 사업부문 매출액 기준으로 산정

(다) 연구개발 실적

구분	내용
AI/Data 솔루션	[생성형 AI를 이용한 HR 프로세스 지능화 및 자동화] AI 기반 구성원 성장 관리 시스템 개발 AI 기반 인재 검색 기능 개발 AI Literacy 역량 인증 시스템 개발 [UI개발 AI Agent 개발 및 Multi-Agent연구] 산출물 기반 화면 Mockup 생성 및 화면 설계 기능 Front-End 코드 생성 및 대화형 코드 완성 기능 Browser Use 기반 테스트 자동화 및 결과 보고 기능 Multi-Agent패턴에 따른 Agent간 연계 패턴, 기술, 거버넌스 연구 [제조 AI Agent 기반 Large Knowledge Model(LKM) 연구] 추론 Agent 활용하여 지식을 저장/관리/활용하는 LKM 플랫폼 설계 제조 현장의 전문 지식 디지털화 및 활용 프로세스 연구 Multi-Agent 기반 대용량 지식 검색 최적화 연구

7. Other details

가. 상표 또는 고객 관리에 관한 중요한 정책

당사는 그룹 지주회사로서 SK 브랜드의 가치 제고 및 육성, 보호 활동을 종합적으로 수행하고 있습니다. 주요 사안에 대한 협의/심의/조정을 상시 추진하는 등 체계적인 브랜드 관리를 수행하고 있으며, 브랜드 관리 규정에 따른 정기적인 브랜드 검수 등 꾸준한 브랜드 관리 활동을 펼쳐가고 있습니다.

나. 사업과 관련된 중요한 지식재산권 관리

당사는 영위하는 IT 사업 등과 관련하여 2025년 12월 31일 현재 442건 (특허 242건, 상표 200건)의 지식재산권을 보유하고 있습니다.

또한, SK 브랜드와 관련하여서는 국내외 120여개 국가에서 약 3,300 여개의 상표등록을 보유하고 있으며, SK이노베이션, SK텔레콤, SK하이닉스 등 100여개 사와 상표권 사용계약을 체결하여 그 상표 사용을 허여하고 있습니다. 각 등록상표는 지정된 상품 및 서비스에 대하여 해당 국가에서 독점적, 배타적 사용이 가능하며, 당사는 이들 등록의 갱신, 추가 출원 등의 절차를 통하여 지속적인 사용이 가능하도록 관리하고 있습니다.

다. 법률・규정 등에 의한 규제 사항

당사와 자회사 SK이노베이션㈜, SK텔레콤㈜, SK네트웍스㈜, SKC㈜ 등은 "독점규제 및 공

정거래에 관한 법률" 상 「상호출자제한・채무보증제한 기업집단」으로 지정되어, 계열회사 간 상호출자 및 채무보증이 금지되는 등 관련 규정에 따른 규제를 적용받고 있습니다. 또한 동법 제47조 (특수관계인에 대한 부당한 이익제공 등 금지) 및 관련 규정에 의한 규제를 적용받고 있습니다. 한편, 지주회사인 당사는 동법 제18조 (지주회사의 행위제한 등)에 의해 부채비율을 200% 이내로 유지해야합니다. 부채비율은 총부채를 총자본으로 나누어 계산하고 있습니다.

라. 사업과 관련한 환경물질의 배출 또는 환경보호와 관련된 사항

당사는 제조 공정이 없으나, 데이터센터 운영 등 사업활동 과정에서 일부 환경물질이 발생할 수 있어, 관련 배출 관리를 지속적으로 강화하고 있습니다. 현재 당사 온실가스 배출의 94% 이상이 외부전력 사용에 의해 배출되고 있습니다. 당사는 국제사회가 요구하는 기후변화 대응에 적극 동참하고자, 글로벌 RE100 이니셔티브에 가입 (2020년 12월)하고 2040년까지 Net Zero를 달성하겠다는 목표를 선언 (2021년 6월) 하였습니다.

2021년 최초로 150kW 규모의 태양광 자가발전 설비를 구축한 이후 총 560kW까지 증설하였으며, 전력사용량의 대부분을 차지하는 데이터센터의 에너지 효율화를 위한 설비투자를 지속 추진하고 있습니다.

당사는 Net Zero 2040 로드맵 하에 자가발전 및 녹색 프리미엄 전력구매를 통해 재생에너지 전환비율을 높여가고 있으며 (2021년 3.2%, 2022년 9.7%, 2023년 18.1% 전환, 2024년 24.5% 전환), 2025년에는 약 35%를 전환한 것으로 추정됩니다. 2026년에는 38%를 전환목표로 녹색 프리미엄 구매비중을 상향할 예정입니다. 향후에도 다양한 RE100이행수단의 최적 조합을 통해 전환비율을 지속적으로 높여갈 계획입니다. (2030년 60%, 2040년 100% 전환 목표)

당사는 2021년부터 매년 기후변화에 따른 리스크 및 대응 전략을 TCFD권고안에 따라 공시/실행하고 있으며, 지속적으로 검증받고 투명하게 관리해 나갈 계획입니다.

마. 산업분석

[투자부문]

지주회사(持株會社, Holding Company)란 다른 회사의 주식을 소유한 회사이며 단순히 주식을 소유하는 것만이 아니라, 법적기준 이상의 해당회사의 주식(의결권)을 보유함으로써 그 회사에 대하여 실질적인 지배권을 취득하는 것을 사업의 목적으로 하는 회사입니다.

지주회사 제도는 지배구조의 투명성을 제고하고 경영의 효율성을 강화함으로써 주주가치를 높이고, 독립적인 자율경영 및 합리적인 성과평가 시스템 구축을 용이하게 함으로써 책임 경영체제를 정착시키며, 사업부문별 특성에 적합한 의사결정 체제 확립과 경영 자원의 효율적 배분을 통해 사업 경쟁력을 강화하여 성장 잠재력을 확보하고 경영위험을 최소화할 수 있는 장점이 있습니다.

한편, 지주회사의 주요 수입은 용역 및 브랜드사용료, 배당금 수익 등으로 구성되어 있어 자회사를 포함한 관계회사에 대한 의존도가 높습니다. 이로 인해 향후 자회사 및 관계회사들의 실적이 악화될 경우 지주회사의 실적 또한 악화될 수 있습니다. 독점규제 및 공정거래에 관

한 법률에서는 지주회사의 행위제한 요건을 열거하였으며 이를 위반할 경우 공정거래위원회로부터 독점규제 및 공정거래에 관한 법률 제38조 제3항에 따라 과징금을 부과 받을 수 있으며, 동법 제124조 및 제128조에 의한 벌칙을 부과 받을 수 있습니다.

[사업부문]

(1) 산업의 특성 및 성장성
IT서비스 산업은 급변하는 기술 환경과 다양한 고객 니즈에 신속히 대응해야 함에 따라 기술과 산업에 대한 전문성이 요구됩니다. 특히 AI와 Digital Transformation이 미래 경쟁력의 핵심으로 부상하고 있으며, 이를 기반으로 각 산업과 기업의 특성에 맞춘 맞춤형 서비스 제공이 필요합니다.
IT서비스 산업은 지속적인 성장세를 보이고 있으며, 향후 AI 기술의 확산, Digital Transformation의 가속화로 더욱 성장할 것으로 전망됩니다.
2025년 글로벌 IT서비스 시장은 전년대비 6.4% 성장한 1조 7,200억 달러로 예상되며, 국내 IT서비스 시장 규모는 전년 대비 3.5% 성장한 31조 4천억 원에 달할 것으로 전망됩니다. (출처: Gartner, 2025.12.)

(2) 경기변동의 특성 및 계절성
일반적으로 IT서비스 사업의 경우, 경기 둔화 및 기업고객의 업황 악화 시 IT 투자가 축소됨에 따라 매출 감소 등의 영향을 받습니다. 다만 기업 경영에 있어서 AI/DT가 단순 비용이 아닌, 기업의 본원적 경쟁력을 좌우하는 핵심요소로 인식됨에 따라 불황 극복 및 실적 개선을 위해 투자를 오히려 늘리는 경우도 있습니다.
또한 IT 서비스 산업은 전반적으로 연중 수요가 비교적 안정적으로 유지되는 비계절적 산업이지만, 상대적으로 기업들의 예산 집행이 집중되는 4분기에 매출이 증가하는 경향을 나타냅니다.

(3) 경쟁 상황 및 시장점유율
국내 IT 서비스 시장 점유율에 대한 정확한 통계 수치는 없으나, 글로벌 IT 리서치 기관인 Gartner에서 산정한 2025년 국내 기업용 IT서비스 시장 규모 31조 4천억 원을 기준으로 당사의 시장 점유율은 약 9% 수준인 것으로 추정됩니다.

(4) 시장에서 경쟁력을 좌우하는 요인
IT 서비스 산업에서 경쟁력을 결정짓는 핵심 요소는 다양한 프로젝트 수행 경험과 기술력, 그리고 이를 뒷받침할 수 있는 숙련된 전문 인력의 보유 여부입니다. 다년간 축적된 노하우와 산업별 맞춤형 솔루션 제공 능력은 고객의 신뢰를 확보하는 중요한 요인이며, 이러한 역량을 보유한 기업들이 시장을 선도하고 있습니다.
더불어 고객 비즈니스의 본원적 경쟁력 강화를 지원하기 위해, 고객의 Biz.를 이해하고 Pain Point를 해결할 수 있는 Biz. Consultancy 역량 또한 중요한 경쟁력으로 자리매김하고 있습니다.

바. 사업 부문별 주요 재무 정보

(1) 매출액 및 비중

(단위: 백만원)

대상 회사	사업부문	2025년		2024년		2023년	

		매출액	비중	매출액	비중	매출액	비중
SK 주식회사	투자사업 및 IT서비스 사업	3,612,294	2.64%	3,706,767	2.74%	4,137,030	3.07%
SK이노베이션 계열	지주사업 및 석유/ 화학/ 배터리 관련 사업	80,296,054	58.67%	74,269,647	54.90%	76,574,588	56.80%
SK텔레콤 계열	정보통신 사업	17,099,213	12.49%	17,940,609	13.26%	17,608,511	13.06%
SK스퀘어 계열	지주사업	1,411,521	1.03%	1,649,858	1.22%	2,006,177	1.49%
SK네트웍스 계열	상사 및 정보통신 유통 및 가전렌탈 사업	6,745,127	4.93%	7,657,281	5.66%	7,453,479	5.53%
SKC 계열	지주사업 및 2차전지 소재사업, 화학사업, 반도체 소재 사업	1,840,036	1.34%	1,717,924	1.27%	1,407,700	1.04%
SK에코플랜트 계열	Hi-Tech, Gas & Material, Asset Lifecycle, 솔루션 사업	12,191,569	8.91%	8,734,562	6.46%	8,404,454	6.23%
기타	생명과학 연구, 조림사업, 정보보호서비스 등	13,663,917	9.98%	19,599,913	14.49%	17,224,318	12.78%
단순합계		136,859,731	100.00%	135,276,561	100.00%	134,816,257	100.00%
연결조정 효과		△14,156,393		△11,876,892		△7,381,214	-
총 합계		122,703,338		123,399,669		127,435,043	-

* △는 부(-)의 값임
** 전기 중 에스케이이엔에스㈜는 SK이노베이션㈜에 흡수합병되었으며, 합병기일 전까지의 손익은 기타 부문에 집계되었습니다.
*** 당기 중 에스케이트리켐㈜, 에스케이레조낙㈜, 에스케이머티리얼즈제이엔씨㈜, 에스케이머티리얼즈퍼포먼스㈜는 SK에코플랜트㈜에 편입되었으며, 편입기일 전까지의 손익은 기타 부문에 집계되었습니다.

(2) 영업이익 및 비중

(단위: 백만원)

대상 회사	사업부문	2025년		2024년		2023년	
		영업이익	비중	영업이익	비중	영업이익	비중
SK 주식회사	투자사업 및 IT서비스 사업	813,163	7.11%	998,339	12.09%	1,550,461	34.51%
SK이노베이션 계열	지주사업 및 석유/ 화학/ 배터리 관련 사업	448,684	3.92%	355,697	4.31%	1,880,955	42.38%
SK텔레콤 계열	정보통신 사업	1,073,215	9.38%	1,823,409	22.09%	1,753,204	39.02%
SK스퀘어 계열	지주사업	8,797,421	76.89%	3,920,647	47.50%	△2,336,204	△52.08%
SK네트웍스 계열	상사 및 정보통신 유통 및 가전렌탈 사업	86,293	0.75%	113,915	1.38%	80,541	1.79%
SKC 계열	지주사업 및 2차전지 소재사업, 화학사업, 반도체 소재 사업	△305,025	△2.67%	△275,759	△3.34%	△222,965	△4.76%
SK에코플랜트 계열	Hi-Tech, Gas & Material, Asset Lifecycle, 솔루션 사업	315,944	2.76%	226,069	2.74%	148,135	3.88%
기타	생명과학 연구, 조림사업, 정보보호서비스 등	211,771	1.85%	1,092,416	13.23%	1,583,405	35.24%
단순합계		11,441,466	100.00%	8,254,733	100.00%	4,437,532	100.00%
연결조정 효과		△9,622,990		△5,858,731		351,004	
총 합계		1,818,476		2,396,002		4,788,536	

* △는 부(-)의 값임
** 전기 중 에스케이이엔에스㈜는 SK이노베이션㈜에 흡수합병되었으며, 합병기일 전까지의 손익은 기타 부문에 집계되었습니다.
*** 당기 중 에스케이트리켐㈜, 에스케이레조낙㈜, 에스케이머티리얼즈제이엔씨㈜, 에스케이머티리얼즈퍼포먼스㈜는 SK에코플랜트㈜에 편입되었으며, 편입기일 전까지의 손익은 기타 부문에 집계되었습니다.

(3) 자산총액 및 비중

(단위: 백만원)

대상 회사	사업부문	2025년		2024년		2023년	
		자산총액	비중	자산총액	비중	자산총액	비중
SK 주식회사	투자사업 및 IT서비스 사업	26,398,993	10.93%	27,233,092	10.86%	28,638,916	13.78%
SK이노베이션 계열	지주사업 및 석유/ 화학/ 배터리 관련 사업	105,608,481	43.71%	110,530,098	44.10%	80,835,513	38.90%

SK텔레콤 계열	정보통신 사업	30,107,783	12.46%	30,515,255	12.17%	30,119,227	14.50%
SK스퀘어 계열	지주사업	30,504,546	12.63%	21,921,051	8.75%	17,970,008	8.65%
SK네트웍스 계열	상사 및 정보통신 유통 및 가전렌탈 사업	5,040,792	2.09%	5,157,129	2.06%	9,110,359	4.38%
SKC 계열	지주사업 및 2차전지 소재사업, 화학사업, 반도체 소재 사업	6,740,500	2.79%	6,748,679	2.69%	7,032,322	3.38%
SK에코플랜트 계열	Hi-Tech, Gas & Material, Asset Lifecycle, 솔루션 사업	18,008,771	7.45%	16,855,656	6.72%	14,916,026	7.18%
기타	생명과학 연구, 조림사업, 정보보호서비스 등	19,175,362	7.94%	31,701,462	12.65%	19,156,397	9.22%
단순합계		241,585,228	100.00%	250,662,422	100.00%	207,778,768	100.00%
연결조정 효과		△28,065,560		△35,684,668	-	△808,504	-
총 합계		213,519,668		214,977,754	-	206,970,264	-

* △는 부(-)의 값임
** SK E&S계열은 2024년 11월 부로 SK이노베이션㈜에 합병되어, 2023년 자산총액 및 비중은 기타에 반영하였으며, 2024년 이후는 SK이노베이션 계열에 포함하여 반영하였습니다.
*** 당기 중 에스케이트리켐㈜, 에스케이레조낙㈜, 에스케이머티리얼즈제이엔씨㈜, 에스케이머티리얼즈퍼포먼스㈜는 SK에코플랜트㈜에 편입되었으며, 2024년 자산총액 및 비중은 기타에 반영하였으며, 2025년 이후는 SK에코플랜트 계열에 반영하였습니다.

[SK이노베이션]

1. 사업의 개요

SK이노베이션은 2024년 11월 1일 부 SK E&S와의 합병을 통해 아시아·태평양 지역 민간 최대 종합 에너지 회사로 거듭났으며, 석유·화학, LNG, 전력, 배터리 등 현재와 미래 에너지를 아우르는 균형 잡힌 Energy Portfolio를 구축하였습니다.
이를 통해 석유탐사 및 개발부터 석유화학제품 생산에 이르는 수직계열화로 석유·화학 사업의 밸류체인을 구축하였으며, 배터리와 소재분야에 대한 지속적인 투자를 통해 친환경 포트폴리오 비중을 확대해나가고 있습니다. 당사의 매출액은 석유사업 59%, E&S CIC 사업부문 15%, 화학사업 11%, 배터리 사업 9%, 윤활유 사업 5%, 소재사업 그리고 석유개발 사업 및 기타 사업 1%로 구성되어 있습니다. (2025년 4분기 누적 기준)

석유사업은 석유제품 생산을 위해 원유를 중동 등 전 세계 다양한 공급망을 통해 안정적으로 조달하며, 울산 및 인천 Complex에서 이를 정제하여 휘발유, 경유, 등유, 항공유, 납사 등 연료와 화학제품 원료를 생산합니다. 생산된 제품은 SK온 트레이딩인터내셔널, SK지오센트릭㈜, SK온㈜ 등 주요 거래처 및 대리점, 직매, 수출 경로를 통해 판매되며, 내수는 주유소와 충전소를 통해 소비자에게 공급됩니다. 또한, 당사는 원유 및 석유화학제품의 보관, 취급, 출하, 수출입 및 중개를 주요 사업으로 영위하며, 싱가포르, 유럽, 북미, 중동 등 글로벌 트레이딩 허브에서 차별화된 플랫폼을 운영하고, 바이오 및 저탄소 연료 트레이딩을 통해 사업 포트폴리오를 확장하고 있습니다. 2025년 4분기 누적기준 석유사업은 47조 1,903억원의 매출을 시현하였습니다.

화학사업과 윤활유사업은 정유 공정에서 생산되는 부산물을 원료로 개질 공정, 불순물 제거 공정 등을 거쳐 다양한 분야에 사용되는 화학 제품과 친환경 윤활기유 및 자동차 엔진 윤활유를 생산합니다. 화학사업은 납사 등을 원료로 하여 에틸렌, 프로필렌 등의 올레핀계 제품과 벤젠, 톨루엔, 자일렌 등의 방향족을 생산하는 기초 소재 사업과 기초 유분을 원료로 하여 고기능성 포장재, 자동차 소재 등의 고부가 화학제품을 생산하는 화학소재 사업으로 구성되어 있습니다. 윤활유 사업은 자동차의 엔진 및 트랜스 미션용 윤활유(기어유) 제조에 주로 사용되는 윤활기유와 자동차용 윤활유를 생산하고 있습니다. 두 사업 모두 기술 기반 시장 경쟁

력을 확보하고 글로벌 시장에서의 입지를 공고히 해나가고 있습니다. 2025년 4분기 누적기준 화학사업과 윤활유 사업은 각각 8조 9,202억원, 3조 8,361억원의 매출을 시현하였습니다.

배터리 사업은 전기차 및 ESS용 배터리 생산, BaaS(Battery as a Service) 사업 등을 함께 추진하고 있습니다. 당사 고유의 고에너지밀도와 고출력 기술을 바탕으로 미국, 유럽, 중국 등 세계 각 지역에 배터리를 공급하고 있으며, 2026년 말까지 179GWh 이상의 연간 생산 능력을 확보해 고객 수요에 대응할 계획입니다. 2025년 4분기 누적기준 배터리 사업은 6조 9,782억원의 매출을 시현하였습니다.

소재 사업은 2004년 국내 최초이자 세계에서는 세 번째로 LiBS 생산기술을 독자 개발하였으며, 2007년 세계 최초로 축차 연신 공정을 완성한 이후, 세계 최초의 5μm 박막 제품 개발 및 양면 동시 코팅 상업화 등 경쟁사 대비 우위의 기술력을 바탕으로 Global Top-tier LiBS Player로 성장하였습니다. 배터리 산업을 주도하는 상위 업체들과의 협력을 강화 및 확대하고 있으며, 이를 바탕으로 2025년 4분기 누적기준 소재 사업은 840억원의 매출을 시현하였습니다.

석유개발 사업은 지질 탐사를 통해 지하 또는 해저에 존재하는 원유나 천연가스 등을 찾아내고 이를 개발, 생산하여 판매하는 일련의 경제활동을 뜻합니다.
당사는 2023년 9월부터 남중국해 북동부 해상에 위치한 중국 17/03 광구에서 원유 생산을 개시하였습니다. 중국 17/03 광구는 독자적인 기술력으로 탐사사업에서 원유를 발견하고 개발, 생산까지 이어진 첫번째 운영권 광구라는 점에서 의미가 있습니다. 이외에도 당사는 2025년 5월 추가로 확보한 인도네시아 Binaiya, Serpang 2개 탐사 광구 및 11월 추가로 확보한 인도네시아 North Ketapang 탐사 광구를 포함하여, 2025년 12월 말 기준 9개국 13개 광구 및 3개 LNG 프로젝트를 통해 전 세계에서 활발한 석유개발사업을 진행 중입니다. 당사는 2024년 말 확인 매장량 기준 총 3.0억 석유환산배럴의 원유를 확보하고 있습니다.
당사의 2025년 지분 원유 분배 물량은 총 19.8백만 석유환산배럴이며, 일산 약 54.2천 석유환산배럴을 분배 받았습니다. 2025년 4분기 누적기준으로 석유개발 사업은 1조 3,674억원의 매출을 시현하였습니다.

SK이노베이션 E&S CIC는 도시가스 사업 지주회사로 출발하여 끊임없는 혁신을 통해 LNG Upstream부터 LNG발전, 집단에너지 등 LNG Downstream 까지 Value Chain을 완성하였으며, 재생에너지, 수소 및 에너지솔루션 사업으로 영역을 확장하고 있습니다. SK이노베이션 E&S CIC는 2025년 4분기 누적기준으로 11조 8,631억원의 매출을 시현하였습니다.

보다 상세한 내용은 동 공시서류의 'II. 사업의 내용'을 참조하시기 바랍니다.

2. 주요 제품 및 서비스

[SK온㈜]
가. 주요 제품 등의 현황

(단위: 백만원)

사업 부문	매출 유형	품 목	구체적 용도	제 5 기(2025년)		제 4 기(2024년)		제 3 기(2023년)	
				매출액	비율	매출액	비율	매출액	비율
배터리사업	제품	중대형 배터리	EV용 배터리 등	11,660,255	15.2%	10,674,300	51.8%	18,365,487	100.0%

석유사업	상품	Crude	연료 등	22,656,978	29.6%	2,872,472	14.0%	-	0.0%
		무연		9,399,703	12.3%	1,956,860	9.5%	-	0.0%
		경유		17,598,036	23.0%	2,574,524	12.5%	-	0.0%
		B-C		4,767,247	6.2%	747,071	3.6%	-	0.0%
		기타		7,835,033	10.2%	1,572,311	7.6%	-	0.0%
	기타	기타		1,071,083	1.4%	163,298	0.8%	-	0.0%
기유 및 윤활유사업	제품	기유	윤활유 제조 등	1,029,005	1.3%	-	-	-	-
	제품	윤활유	자동차/산업용 등	189,769	0.2%	-	-	-	-
기타사업	기타	기타	-	458,216	0.6%	35,882	0.2%	-	0.0%
합 계				76,665,325	100.0%	20,596,718	100.0%	18,365,487	100.0%
(연결 조정)				(19,917,713)	-	(6,561,977)	-	(5,468,275)	-
연결 합계				56,747,612	-	14,034,741	-	12,897,212	-

* 석유사업 실적은 에스케이트레이딩인터내셔널 흡수합병('24년 11월) 및 에스케이엔텀 흡수합병 ('25년 2월)이후 실적에 대해서만 기재하였습니다.
** 기유 및 윤활유사업은 당사의 에스케이엔무브(주) 흡수합병 이후인 '25년 11월 및 12월 실적에 대해서만 기재하였습니다.

나. 주요 제품 등의 가격변동추이

▶ 당사 배터리사업은 중대형 전지 단일 품목을 판매하고 있으며, 주요 제품의 가격은 고객사와의 계약에 따라 결정되어 영업기밀에 해당됩니다. 따라서 동 사항에 대한 세부 내용을 공시할 경우 당사의 영업에 현저한 영향을 미칠 수 있다고 판단하여 세부 내역은 공시하지 않습니다.

▶ 당사 석유사업은 무역업이 주요사업으로 사업의 특성상 제품가격 변동 측청이 어려워 주요 제품 등의 가격변동추이 기재 사항을 생략합니다.

▶ 당사 기유 및 윤활유사업은 주요 제품의 가격이 고객사와의 계약에 따라 결정되어 영업기밀에 해당됩니다. 따라서 동 사항에 대한 세부 내용을 공시할 경우 당사의 영업에 현저한 영향을 미칠 수 있다고 판단하여 세부 내역은 기재하지 않았습니다.

[SK에너지㈜]
가. 주요 제품 등의 현황

(단위: 백만원, %)

사업 부문	매출 유형	품 목	구체적용도	주요상표	제15기		제14기		제13기	
					매출액	비율	매출액	비율	매출액	비율
석유 사업	제품	무연휘발유	자동차용	엔크린	8,052,896	20.4%	8,996,634	20.6%	8,338,971	19.0%
		등유	난방 및 취사용	100등유	404,226	1.0%	436,507	1.0%	582,104	1.3%
		경유	자동차용	파워디젤	13,687,538	34.7%	14,757,967	33.8%	15,252,461	34.8%
		B-C	연료유	-	729,809	1.8%	597,256	1.4%	804,174	1.8%
	기타	기타	납사 등	-	16,310,616	41.3%	18,503,586	42.4%	18,529,240	42.3%
기타사업	기타	기타	-	-	300,399	0.8%	318,725	0.8%	309,491	0.8%
합 계					39,485,484	100.0%	43,610,675	100.0%	43,816,441	100.0%
(연결 조정)					(197,410)	-	(191,236)	-	(190,976)	-
연결 합계					39,288,074	-	43,419,439	-	43,625,465	-

나. 주요 제품 등의 가격변동추이

(단위: 원/배럴)

구 분	제15기 (2025년)	제14기 (2024년)	제13기 (2023년)
무연휘발유	121,231	125,974	129,155
등유	141,741	144,799	152,519
경유	131,730	137,203	144,964
B-C	104,489	122,265	121,971

(1) 산출기준
각 제품의 매출금액을 매출량으로 나누어 산출한 단순평균 가격

(2) 주요가격변동원인
석유제품 : 국제 원유가가 전년 대비 하락하여 석유제품 국내외 판매복합단가가 하락하였습니다.

[SK지오센트릭㈜]
가. 주요 제품 등의 현황

(단위 : 백만원, %)

사업부문	매출유형	품 목	구체적인 용도	제15기 (2025년)		제14기 (2024년)		제13기 (2023년)	
				금액	비율	금액	비율	금액	비율
기초유화사업	제품	에틸렌	합성수지, 고무원료	409,705	3.16%	377,511	2.62%	387,560	2.62%
		파라자일렌	합성원료, 용제	3,180,558	24.54%	3,381,268	23.41%	3,734,296	23.41%
		기타	Raffinate 등	5,552,248	42.83%	6,580,233	45.53%	6,436,763	45.53%
	기타	기타	-	137,207	1.06%	191,354	1.32%	67,550	1.32%
화학소재사업	제품	합성수지 (PE/PP)	용기, 필름, 자동차부품	2,132,395	16.45%	1,901,970	13.50%	1,659,642	13.50%
		기타	용제 등	1,486,338	11.47%	1,192,100	12.99%	1,738,288	12.99%
	기타	기타	-	64,137	0.49%	86,094	0.63%	70,981	0.63%
조정 전 매출 합계				12,962,588	100.00%	13,710,530	100.00%	14,095,080	100.00%
연결조정				(1,461,206)	-	(964,308)	-	(1,079,458)	-
조정후 매출 합계				11,501,382	-	12,746,222	-	13,015,622	-

나. 주요 제품 등의 가격변동 추이

(단위 : 원/톤)

사업부문	제품	제15기 (2025년)	제14기 (2024년)	제13기 (2023년)
기초유화사업	기초유화사업 제품 (에틸렌,PX,SM,기타)	854,014	1,001,638	936,170

화학소재사업	화학소재사업 제품 (합성수지,기타)	1,078,794	1,070,636	1,205,770

[SK인천석유화학㈜]
가. 주요 제품 등의 현황

(단위 : 백만원, %)

매출유형	품목	구체적 용도	제13기 (2025년)		제12기 (2024년)		제11기 (2023년)	
			매출액	비율	매출액	비율	매출액	비율
제품	무연휘발유	자동차용	819,775	8.7%	791,172	7.4%	644,397	6.4%
	등유	난방 및 취사용	49,936	0.5%	32,390	0.3%	45,769	0.5%
	경유	자동차용	1,939,654	20.6%	2,103,740	19.6%	2,118,396	20.9%
	항공유	항공기용	1,602,181	17.1%	1,832,915	17.1%	1,878,862	18.6%
	B-C	연료유	813,903	8.7%	1,006,634	9.4%	948,750	9.4%
	나프타	석유화학제품 원료	1,019,936	10.9%	1,516,536	14.1%	1,449,345	14.3%
	PX	합섬원료	1,226,032	13.1%	1,702,588	15.9%	1,754,469	17.3%
	기타	벤젠 등	1,745,044	18.6%	1,730,806	16.1%	1,263,713	12.5%
기 타			165,500	1.8%	11,599	0.1%	12,834	0.1%
합 계			9,381,961	100%	10,728,380	100.0%	10,116,535	100.0%

나. 주요 제품 등의 가격변동추이

(단위 : 원/배럴, 파라자일렌 단위: 원/톤)

품목	제13기 (2025년)	제12기 (2024년)	제11기 (2023년)
무연휘발유	119,204	124,703	128,176
등유	136,423	140,925	150,506
경유	133,316	136,882	141,104
항공유	124,767	131,607	137,214
B-C	104,974	120,478	108,788
나프타	90,054	95,506	87,029
PX	1,144,567	1,279,959	1,313,071

※ 산출기준: 각 제품의 매출금액을 매출량으로 나누어 산출한 단순평균 가격

[SK아이이테크놀로지㈜]
가. 주요 제품 등의 현황

(단위 : 백만원)

사업 부문	매출 유형	품 목	구체적 용도	제7기 (2025년)		제6기 (2024년)		제5기 (2023년)	
				매출액	비율	매출액	비율	매출액	비율
LiBS	제품 등	분리막 등	배터리 소재	261,874	100.00%	217,865	100.00%	648,322	100.00%

(주1) 상기 매출액은 연결 기준입니다.

나. 주요 제품 등의 가격 변동 추이

- 당사 주요 제품의 가격은 고객사와의 계약에 따라 결정되어 영업기밀에 해당됩니다. 따라서 동 사항에 대한 세부 내용을 공시할 경우 당사의 영업에 현저한 영향을 미칠 수 있다고 판단하여 세부 내역은 기재하지 않았습니다.

[SK이노베이션 E&S CIC]

(1) 전력 및 집단에너지 사업

가. 주요 제품 등의 현황

(단위 : 억원)

사업부문	사업소	매출유형	품목	구체적 용도	주요상표 등	매출액		
						2025년	2024년(주1)	2023년
전력부문	광양발전소	전력 등	전력	산업/ 가정용	-	7,994	1,752	-
	파주발전소				-	15,037	2,878	-
	여주발전소				-	8,990	1,820	-
	강동연료전지		전력 등		-	183	31	-
	하남발전소				-	3,966	679	-
	위례발전소				-	4,447	780	-
	엔솔브 (舊 부산정관에너지)				-	1,328	239	-
(연결조정)						(982)	(151)	-
합 계						40,963	8,028	-
전체 매출액 대비 비율						5.10%	1.00%	-

(주1) 에스케이이노베이션㈜와 에스케이이엔에스㈜의 합병으로 2024년 11월 이후 실적만 기재 하였습니다.

나. 주요 제품 등의 가격변동추이

(단위 : 원/kWh)

품목		2025년	2024년	2023년
전력	광양발전소	139	130	155
	파주발전소	120	131	157
	강동연료전지	112	125	173
	하남발전소	145	169	213
	위례발전소	122	131	165
	여주발전소	119	129	144
	엔솔브 (舊 부산정관에너지)	384	400	389

(2) 도시가스 사업

가. 주요 제품, 서비스 등의 내용

우리나라의 천연가스 산업은 도매부문과 소매부문으로 이원화되어 있으며, 도매부문은 한국가스공사가, 소매부문은 지역별 도시가스회사가 사업을 담당합니다. 도매사업자인 한국가스공사가 운영하는 주배관을 통하여 일반 도시가스사와 대량 수요처(한국전력공사 발전자회사 및 민자발전사 등)에 천연가스를 공급하고, 소매사업자인 각 도시가스회사는 공급받은 천연가스를 권역별로 운영 되는 배관을 통하여 소비자에게 공급하고 있습니다. 당사의 종속회사인 도시가스사들은 한국가스공사로부터 천연가스를 인도받아 전국에 도시가스를 공급하고 있습니다.

나. 주요 제품, 서비스 등의 가격변동추이

당사의 종속회사인 도시가스사들이 한국가스공사로부터 인도받는 도매요금은 산업통상자원부의 가격정책에 따라 원가를 반영하여 책정되며, 소매요금은 한국가스공사의 도매요금과 지자체에서 승인한 공급비용을 더하여 책정됩니다. 도시가스 원료비의 경우 1998년 8월부터 유가 및 환율의 변동폭을 반영하여 3개월 단위로 연동제를 실시하여 前분기 3개월 LNG도입 원료비가 기준 원료비 대비 ±3%를 초과하면 가격이 조정되도록 시행하다가, 2002년 1월 1일부로 조정주기를 2개월로 단축하여 적용했었습니다. 그리고 최근에는 2020년 8월 1일부로 '도시가스요금 원료비 연동제 시행지침'에 따라 상업용 및 도시가스발전용은 1개월 주기로 유가 및 환율 변동폭 무관 매월 자동조정 적용되며, 민수용의 경우 2개월(홀수월)로 산정되고 산정원료비가 기준원료비 대비 ±3%를 초과할 경우 가격이 변동하여 산정 적용됩니다.

다. 매출현황

(단위 : 억원)

사업 부문	품목	2025년		2024년(주1)		2023년	
		금액	비율	금액	비율	금액	비율
도시가스	신재생에너지 등	474	0.06%	82	0.0%	-	-
	도시가스 등	49,740	6.19%	11,122	1.5%	-	-
	수수료 등	393	0.05%	170	0.0%	-	-
	소계	50,607	6.30%	11,374	1.5%	-	-

(주1) 에스케이이노베이션㈜와 에스케이이엔에스㈜의 합병으로 2024년 11월 이후 실적만 기재 하였습니다.

3. 원재료 및 생산설비

3-1 원재료

[SK온㈜]

(1) 배터리사업

가. 주요 원재료 등의 현황

(기준일 : 2025.12.31) (단위 : 백만원)

사업부문	매입유형	품목	용도	매입액			주요매입처

				제 5 기 (2025년)	제 4 기 (2024년)	제 3 기 (2023년)	
배터리사업	원재료	전지용	전지용	3,034,180	3,062,038	8,209,725	에코프로비엠, 엘앤에프, 인지컨트롤스, 덕양산업 등

* 작성 기준 : 에스케이온(주) / SK Battery America, Inc. / SK Battery Manufacturing Kft. / SK On Hungary Kft. / SK On Jiangsu Co., Ltd. / SK On Yancheng Co., Ltd.

나. 주요 원재료 등의 가격변동추이

(단위: 원/Kg)

품목	2025년	2024년	2023년
양극재	30,717	36,624	54,311

(2) 기유 및 윤활유사업

가. 주요 원재료 등의 현황

(기준일 : 2025년 12월 31일) (단위 : 백만원)

매입유형	품 목	구체적 용도	제 17 기 (2025년)		제 16 기 (2024년)		제 15 기 (2023년)	
			매입액	비율	매입액	비율	매입액	비율
원재료	UCO(*) 등	기유생산	2,251,977	80.24%	2,448,946	75.58%	3,199,361	80.26%
	기타원재료	윤활유/기유생산 등	244,797	8.72%	341,440	10.54%	359,975	9.03%
	소계		2,496,774	88.96%	2,790,386	86.12%	3,559,336	89.29%
반제품	반제품	윤활유제조 등	13,684	0.49%	28,653	0.88%	20,485	0.51%
	소계		13,684	0.49%	28,653	0.88%	20,485	0.51%
제품	기유제품(**)	판매용	294,577	10.50%	420,756	12.98%	406,016	10.18%
	윤활유제품 등	판매용	1,426	0.05%	660	0.02%	793	0.02%
	소계		296,003	10.55%	421,416	13.00%	406,809	10.20%
합계			2,806,461	100.00%	3,240,455	100.00%	3,986,630	100.00%

(*) Patra SK, ILBOC의 매입액 포함

(**) Patra SK, ILBOC으로부터 제품 매입액 제외

나. 주요 원재료 등의 가격변동추이

당사 주요 원재료의 가격은 고객사와의 계약에 따라 결정되어 영업기밀에 해당됩니다. 따라서 동 사항에 대한 세부 내용을 공시할 경우 당사의 영업에 현저한 영향을 미칠 수 있다고 판단하여 세부 내역은 기재하지 않았습니다.

다. 주요 매입처

당사는 윤활기유의 주요 원료인 미전환유(UCO) 및 윤활유 첨가제 등을 다양한 도입처로부터 구매하고 있습니다. 미전환유(UCO)의 상당부분은 특수관계에 해당되는 계열 내 정유사인 SK에너지(주) 및 Global 생산 JV Partner인 PT Pertamina, Repsol Petroleo, ENEOS Corporation 등으로부터 공급받고 있습니다. 또한 다양한 원재료 공급처를 확보하여, 시장 내 수급 상황에 따라 탄력적으로 도입/운영하고 있습니다.

[SK에너지㈜]
가. 주요 원재료 등의 현황

(단위: 백만원, %)

매입유형	품 목	구체적용도	매입액	비율	비고(매입처)	회사와의 관계
원재료	원유	원유정제	23,548,041	64.0%	Kuwait Petroleum Corporation 등	-
	소 계		23,548,041	64.0%	-	-
반제품	석유류 (납사 등)	석유제품생산/ 사외매출	4,777,228	13.0%	에스케이지오센트릭(주) 등	계열회사
	기타 반제품	석유제품 생산	739,363	2.0%	-	-
	소 계		5,516,591	15.0%	-	-
제 품	석유 제품	판매용	7,539,902	20.5%	SK인천석유화학㈜ 등	계열회사
	화학 제품	〃	169,614	0.5%	에스케이지오센트릭(주) 등	계열회사
	소 계		7,709,516	21.0%	-	-
합 계			36,774,148	100.0%	-	-

당사의 주요 원재료는 원유 등이며, Kuwait Petroleum Corporation 등 전세계 각처의 다양한 공급망을 확보하여 안정적인 원유 수급을 유지하고 있습니다.

나. 주요 원재료 등의 가격변동추이

품 목	제15기 (2025년)	제14기 (2024년)	제13기 (2023년)
원유	$70.95/bbl	$80.42/bbl	$84.23/bbl
납사	₩902/kg	₩931/kg	₩837/kg

(1) 산출기준
총 매입금액을 매입량으로 나누어 산출한 단순 평균 가격

(2) 주요 가격 변동 원인
글로벌 경제성장 둔화에 따른 수요 부진 우려 등으로 유가는 전기 대비 하락했습니다

[SK지오센트릭㈜]
가. 주요 원재료 등의 현황

(단위 : 백만원, %)

매입유형	품 목	구체적 용도	주요 매입처	제15기 (2025년)		제14기 (2024년)		제13기 (2023년)	
				매입액	비율	매입액	비율	매입액	비율
원재료	납사	에틸렌제조 등	SK에너지(계열회사) 등	4,097,993	44.8%	4,821,445	47.0%	4,575,871	44.9%
	기타 원재료	화학제품 생산	SK에너지(계열회사) 등	326,735	3.6%	317,112	3.1%	423,677	4.2%
	소계		-	4,424,728	48.4%	5,138,557	50.1%	4,999,548	49.1%
반제품	펜탄	화학제품 생산	대한유화 등	27,721	0.3%	29,124	0.3%	25,074	0.2%
	기타 반제품	화학제품 생산	-	1,759,658	19.2%	1,464,498	14.3%	1,497,273	14.7%

	소계		-	1,787,379	19.5%	1,493,622	14.6%	1,522,347	14.9%
제품	기초유화제품	판매용	SK에너지(계열회사) 등	2,431,351	26.6%	3,185,575	31.0%	3,113,169	30.6%
	화학소재제품	판매용	SK에너지(계열회사) 등	507,442	5.5%	442,999	4.3%	545,959	5.4%
	소계		-	2,938,793	32.1%	3,628,574	35.3%	3,659,128	36.0%
합 계			-	9,150,900	100.0%	10,260,753	100.0%	10,181,023	100.0%

* 중계무역 매입(제15기: 7,626억원, 제14기: 3,262억원, 제13기: 2,726억원)은 포함하지 않음

나. 원재료 공급 시장의 독과점 정도

- 일반적으로 납사시장의 경우, 수입 원유를 국내 정유사에서 생산한 제품을 도입하 거나, 경우에 따라서는 중동 및 인도 지역의 정유사를 통해 수입하고 있습니다.
- 수입납사의 경우 장기계약 및 Spot 거래를 통해 공급 받게 되며, 제품의 가격차이가 발생할 경우 역외 거래(Arbitrage, 주로 유럽산)가 가능한 특성이 있습니다.

다. 주요 원재료 등의 가격변동 추이

품 목	제15기 (2025년)	제14기 (2024년)	제13기 (2023년)
납 사	₩869/KG	₩932/KG	₩858/KG

(1) 산출기준
- 공시대상기간 동안의 총 매입금액을 매입량으로 나누어 산출한 단순 평균 가격

(2) 주요 가격변동원인
- 美 정책 변화 및 원유 증산으로 유가를 비롯하여 납사가격 하락

[SK인천석유화학㈜]

가. 주요 원재료 등의 현황

(단위: 백만원, %)

매입유형	품목	구체적용도	주요 매입처	회사와의 관계	제13기 (2025년)		제12기 (2024년)		제11기 (2023년)	
					매입액	비율	매입액	비율	매입액	비율
원재료	원유	원유정제	SK Energy Americas, Inc. 등	계열사	6,831,013	74.8%	8,066,462	78.7%	7,656,414	78.8%
반제품	나프타	석유제품생산/사외매출	SK Energy International Pte., Ltd. 등	계열사	1,663,608	18.2%	1,795,971	17.6%	1,742,383	18.0%
	기타 반제품	석유제품 생산	-	-	445,609	4.9%	311,508	3.0%	264,002	2.7%
	소계		-	-	2,109,217	23.1%	2,107,479	20.6%	2,006,385	20.7%
제 품	석유 제품 등	연료용 등	-	-	193,524	2.1%	70,976	0.7%	51,215	0.5%
합계			-	-	9,133,754	100.0%	10,244,917	100.0%	9,714,014	100.0%

※ 당사의 주요 원재료는 원유 등이며, 전세계 각처의 다양한 공급망을 확보하여 안정적인원유 수급을 유지하고 있습니다.

나. 주요 원재료 등의 가격 변동 추이

(1) 가격 변동 추이

품 목	제13기 (2025년)	제12기 (2024년)	제11기 (2023년)

원유	$71.79/bbl	$81.51/bbl	$82.66/bbl
나프타	₩929/kg	₩1,007/kg	₩920/kg

※ 산출기준: 총 매입금액을 매입량으로 나누어 산출한 단순 평균 가격

(2) 주요 가격 변동 원인
Global 경기성장 둔화에 따른 수요 부진 우려 등으로 전기 대비 하락하였습니다.

[SK아이이테크놀로지㈜]
가. 주요 원재료
(1) 주요 원재료 등의 현황

(기준일 : 2025년 12월 31일) (단위 : 백만원)

사업 부문	매입 유형	품목	구체적 용도	제7기 (2025년)	제6기 (2024년)	제5기 (2023년)
				매입액	매입액	매입액
LiBS	원재료 매입	PE	분리막 생산	11,202	10,421	51,586
		코팅원료		7,605	14,187	38,225
		윤활기유		9,884	8,175	23,523

(2) 주요 매입처

품목	매입처	특수관계 여부
PE, 코팅원료 등	대한유화 등	미해당
윤활기유	SK온(주)	해당

(주1) 주요 원재료인 PE는 대한유화 등 복수의 공급업체로부터 안정적으로 매입하고 있습니다.
(주2) 윤활기유는 SK온(주) (舊 SK엔무브(주)) 계열로부터 상당부분 공급 받고 있습니다.
(주3) 윤활기유 공급자인 SK엔무브(주)는 2025년 11월 1일 자로 SK온(주)와 합병하였습니다.

(3) 주요 원재료의 가격변동추이
- 당사 주요 원재료의 가격은 고객사와의 계약에 따라 결정되어 영업기밀에 해당됩니다. 따라서 동 사항에 대한 세부 내용을 공시할 경우 당사의 영업에 현저한 영향을 미칠 수 있다고 판단하여 세부 내역은 기재하지 않았습니다.

[SK이노베이션 E&S CIC]

(1) 전력 및 집단에너지 사업
가. 주요 원재료 등의 현황

[광양, 파주, 하남, 위례, 여주발전소, 엔솔브(舊 부산정관에너지)]

품 목	매입처	매입처와의 특수한 관계 여부	공급시장의 독과점 정도	공급의 안정성
LNG	Tangguh PSC 등	없음	경쟁	안정

	Prism Energy International Pte. Ltd	있음	경쟁	안정
	한국가스공사	없음	독과점	안정

[강동연료전지]

품 목	매입처	매입처와의 특수한 관계 여부	공급시장의 독과점 정도	공급의 안정성
도시가스	코원에너지서비스㈜	있음	지역적 독점공급	안정

나. 주요 원재료 등의 가격변동추이

[광양, 파주, 하남, 위례, 여주발전소, 엔솔브(舊 부산정관에너지)] (단위 : 원/GJ)

품 목	2025년	2024년	2023년
LNG	15,364	14,935	15,688

[강동연료전지] (단위 : 원/N㎥)

품 목	2025년	2024년	2023년
도시가스	720	832	906

(2) 도시가스 사업

가. 주요 원재료 등의 현황 및 가격변동 추이

당사의 주요 사업인 도시가스 공급에 필요한 모든 물량을 한국가스공사로부터 구입하고 있습니다. 거래처인 한국가스공사는 국내에서 유일한 도매 회사로 당사를 포함한 국내의 모든 일반도시가스사업자는 도시가스 공급을 위하여 한국가스공사로부터 천연가스를 구입하고 있습니다. 한국가스공사로부터 구입하는 천연가스 도매요금은 환율과 유가를 고려하여 산정하고 있습니다. 최근 3개년도의 도시가스용 천연가스 도매요금의 주요 변동은 다음과 같습니다.

(단위 : 원/MJ)

구 분	'23.01.01	'23.02.01	'23.03.01	'23.04.01	'23.05.01	'23.06.01	'23.07.01	'23.08.01	'23.09.01	'23.10.01	'23.11.01	'23.12.01
주택용	18.4	18.4	18.4	18.4	18.4	19.44	19.44	19.44	19.44	19.44	19.44	19.44
산업용	31.28	30.84	29.7	22.79	19.77	19.44	20.21	19.01	18.86	19.63	18.03	20.12
구 분	'24.01.01	'24.02.01	'24.03.01	'24.04.01	'24.05.01	'24.06.01	'24.07.01	'24.08.01	'24.09.01	'24.10.01	'24.11.01	'24.12.01
주택용	19.44	19.44	19.44	19.44	19.44	19.44	19.44	20.85	20.85	20.85	20.85	20.85
산업용	22.08	20.09	20.6	18.28	19.24	18.63	19.2	20.25	20.41	19.99	19.69	20.66
구 분	'25.01.01	'25.02.01	'25.03.01	'25.04.01	'25.05.01	'25.06.01	'25.07.01	'25.08.01	'25.09.01	'25.10.01	'25.11.01	'25.12.01
주택용	20.85	20.85	20.85	20.85	20.85	20.85	20.85	20.85	20.85	20.85	20.85	20.85
산업용	20.15	19.85	19.31	20.32	18.75	18.29	17.30	17.07	18.06	17.08	15.99	16.25

※ 위 표의 요금은 용도별 도매요금의 평균요금입니다.

※ 2025년12월 가중평균열량 실적 : 42.524MJ/Nm3 (10,157kcal/Nm3) ± 2% 이내 (가스공사 육지권역기준)

※ 산업용 공급비용은 계절별 차등요금제가 폐지됨에 따라 공급비 단일 요금 적용

3-2 생산설비

[SK온㈜]

(1) 배터리사업

가. 생산능력 및 생산능력의 산출 근거

① 최대생산능력

(단위: GWh/년)

사업부문	품목	사업소	제 5 기 (2025년)	제 4 기 (2024년)	제 3 기 (2023년)
배터리사업	중대형 전지	국내 및 해외	94.6	81.5	71.5

* 상기 산출액은 에스케이온(주) 및 연결대상 법인 기준으로 산출되었으며, 연결대상 법인은 SK Battery America, Inc. / SK Battery Manufacturing Kft. / SK On Hungary Kft. / SK On Jiangsu Co., Ltd. / BlueOval SK 입니다.

** 서산 공장은 2018년 9월 증설을 완료하였으며, 4.7GWh/년의 생산능력을 확보하고 있습니다. 헝가리 제 1공장은 2020년 1분기부터 부분 가동을 시작한 후, 단계별 증설을 거쳐 현재 7.5GWh/년의 생산능력을 확보하였으며, 헝가리 제 2공장은 2022년 1분기 가동을 시작하여 10.3GWh/년의 생산능력을 확보하고 있습니다. 헝가리 제 3공장은 2024년 2분기 부분 가동을 시작하여, 전체 생산능력의 66.7%인 20.0GWh/년 확보하고 있습니다.

옌청 제 1공장은 2021년 1분기말부터 가동을 시작하여 현재 10.0GWh/년의 생산능력을 확보중이며, 옌청 제 2공장은 2022년 3분기 말 가동을 시작하여 17.0GWh/년의 생산능력을 확보하고 있습니다.

미국 제 1공장은 2021년 3분기말부터 부분 가동을 시작한 후, 단계별 증설을 거쳐 현재 10.3GWh/년의 생산능력을 확보하였으며, 미국 제 2공장은 2022년 3분기 가동을 시작하여11.7GWh/년의 생산능력을 확보하였습니다.

BlueOval SK(SK온 Ford 합작 법인) 켄터키 1공장은 2025년 3분기 부분 가동을 시작하여,전체 생산능력의 8.3%인 3.1GWh/년의 생산능력을 확보하고 있습니다.

*** 중국 창저우 공장(법인명 : Beijing BESK Technology Co., Ltd.)과 중국 후이저우 공장(법인명 : Huizhou EVE United Energy Co., Ltd) 경우 당사의 실질적 생산 거점이지만, 회계상 공동기업으로 분류하고 있어 상기 생산능력에서 제외하였습니다.

② 최대생산능력의 산출 상세

▶ 기말 최대 생산능력(GWh/년)을 기준으로 하고 있습니다.

나. 당해년도 생산실적

(단위 : 천 Cell)

사업부문	품목	사업소	제 5 기 (2025년)		제 4 기 (2024년)		제 3 기 (2023년)	
			생산실적	평균 가동률	생산실적	평균 가동률	생산실적	평균 가동률
배터리사업	중대형 전지	국내 및 해외	168,230	48.7%	121,488	43.8%	220,851	87.7%

* 상기 산출액은 본사 및 연결대상 법인 기준으로 산출되었으며, 연결대상 법인은 SK Battery America, Inc. / SK Battery Manufacturing Kft. / SK On Hungary Kft. / SK On Jiangsu Co., Ltd. / BlueOval SK 입니다.
** 가동률 산정 방식 변경에 따라 기존 가동률을 소급 적용하였습니다.
(가동률 = 부하시간 ÷ 조업시간)

[산출 근거]

기 준	정 의
조업 시간	총시간 (24시간, 365일) - 비조업 (공장 휴무, 계절 휴가 등)
부하 시간	조업시간 - 계획정지시간 (생산대기, J/C, 자재부족, 설비 개조에 따른 정지 등)

(2) 기유 및 윤활유사업

가. 생산능력 및 생산능력의 산출 근거

① 생산능력

(단위: 배럴)

품 목	사업소	제 17 기 (2025년)	제 16 기 (2024년)	제 15 기 (2023년)
기유	울산CLX 및 해외	24,645,500	23,591,300	24,881,710
윤활유	울산CLX 및 해외	1,616,200	2,117,000	2,182,700

※ 생산능력 = 일 최대 생산능력 × 정기보수 기간을 제외한 가동가능일수

② 생산능력의 산출 방법 및 근거

- 최대 생산(처리)능력

구 분	공 정 명	최대생산능력	비고
기유	기유 공정	80,300	배럴/일
윤활유	윤활유 공정	6,700	배럴/일

- 가동일수 및 가동시간

구 분	일 가동시간	월평균가동일수	누적 가동가능일수	누적 가동가능시간
기유	24.0	25.6	306.9	7,366
윤활유	8.0	20.1	241.2	1,930

※ 일 가동시간 : 가동일 기준

※ 가동일수 : 정기보수 및 기타 사유로 인한 Shut Down을 제외한 가동일수

③ 생산 능력 산출방법

(단위: 일, 배럴)

구 분	일 최대 생산능력 ①	누적 가동가능일수 ②	생산능력 ① ×②
기유	80,300	306.9	24,645,500
윤활유	6,700	241.2	1,616,200

나. 당해년도 생산실적

① 생산실적

(단위: 배럴)

품 목	사업소	제 17 기 (2025년)	제 16 기 (2024년)	제 15 기 (2023년)
		수량	수량	수량
기유	울산CLX 및 해외	13,215,501	13,731,684	17,310,873
윤활유	울산CLX 및 해외	1,095,984	1,186,046	1,201,135
소 계		14,311,485	14,917,730	18,512,008

② 당해 누적 가동률

구 분	누적 가동가능시간 ①	누적 실제가동시간 ②	평균가동률 ② ÷①
기유	7,366	7,244	98%
윤활유	1,930	1,930	100%

※ 실제가동시간 = 일 가동시간 × 실제가동일수

[SK에너지㈜]

가. 생산능력 및 생산능력의 산출근거

(1) 최대생산능력

(단위 : 천배럴)

사업부문	품목	사업소	2025년 연간	2024년 연간	2023년 연간
석유사업	석유류	울산CLX	306,600	306,600	306,600

* 상압증류설비 기준

(2) 최대생산능력의 산출 상세

① 공정별 생산능력

(단위 : 천배럴/일)

구 분	분 류	공정명 주1)	생산능력 주2)
울산 CLX	상압증류설비	No.1 CDU	60
		No.2 CDU	110
		No.3 CDU	170

		No.4 CDU	240
		No.5 CDU	260
	고도화설비	HOU	45
		No.1 RFCC	68
		No.2 RFCC	94.5
	탈황설비 주3)	No.1 VRDS	40
		No.2 VRDS	40
		No.1 RHDS	72
		No.2 RHDS	88

주1) 상압증류설비, 고도화설비, 탈황설비 외 기타 공정은 제외
주2) 생산능력은 표준 처리량 기준으로 기재
주3) 탈황설비는 상압증류설비, 고도화설비 등의 부속 공정이며, '20년 2분기부터 No.2 VRDS 신규 가동 개시

② 생산능력 산출방법 및 가동률

(단위 : 천배럴)

사업부문	생산능력(일) 주1)	4분기 누적 가동가능일수	4분기 누적 최대생산능력	4분기 누적 실제 처리량 주2)	4분기 누적 평균 가동률	비고
울산 CLX	840	342	287,330	240,542	83.7%	-

주1) 상압증류설비 기준
주2) 상압증류설비 누적 처리량 기준

나. 당해년도의 생산실적

(단위 : 천배럴)

사업 부문	품 목	사업소	제15기 (2025년)	제14기 (2024년)	제13기 (2023년)
			수량	수량	수량
석유 사업	Gasoline	울산CLX	59,652	64,964	60,186
	Naphtha	울산CLX	42,842	45,728	48,601
	Kerosene	울산CLX	2,587	3,095	3,557
	Diesel	울산CLX	88,891	91,145	92,829
	Bunker-C	울산CLX	15,713	16,937	18,431
	Asphalt	울산CLX	7,198	6,275	7,871
	LPG	울산CLX	4,490	4,698	3,176
	항공유	울산CLX	29,181	28,476	28,335
	기타유	울산CLX	2,053	1,183	2,415
	소 계		252,607	262,501	265,401

[SK지오센트릭㈜]
가. 생산능력 및 생산능력의 산출근거

(1) 생산능력 (누적)

(단위 : 천톤)

사업부문	품 목	사업소	제15기 (2025년)	제14기 (2024년)	제13기 (2023년)
기초유화사업	화학제품	울산Complex	5,981	6,004	6,077
화학소재사업	화학제품	울산Complex 등	1,042	1,031	953

(*) 생산능력은 연 최대생산능력의 Gross 생산 물량 (정기보수 반영한 가동가능일수 기준)

(**) 공정 간 생산투입관계를 미반영한 각 개별공정 최대생산능력 기준이며, 화학소재사업의 경우 공정 운전 특성에

따라 일부제품의 생산능력 미반영됨

(***) 위의 생산능력은 주요종속회사 기준으로 작성함

(2) 생산능력의 산출근거

① 산출기준: 각 개별공정의 최대생산능력

구 분	공 정 명	최대생산능력	비 고
기초유화 사업	에틸렌	660,000	톤/년
	프로필렌	380,000	톤/년
	부타디엔	130,000	톤/년
	MTBE	178,000	톤/년
	부텐-1	44,000	톤/년
	BTX	3,303,000	톤/년
	파라자일렌	1,330,000	톤/년
	올소자일렌	200,000	톤/년
화학소재 사업	PE	413,000	톤/년
	PP	432,000	톤/년
	EPDM	50,000	톤/년
	EAA	55,000	톤/년
	EVA/EA/Terpolymer	92,000	톤/년
	Ionomer	5,000	톤/년
	MAH-G	19,000	톤/년

② 산출방법 (누적)

구 분	최대생산능력 (톤/일) A	제15기 가동가능일수(일) B	제15기 생산능력(천톤) A ×B / 1,000	비고
기초유화사업	17,055	350.7	5,981	최대생산능력
화학소재사업	2,921	356.8	1,042	최대생산능력

* 생산능력 = 최대생산능력 × 가동가능일수(정기보수 기간 일수 제외)

③ 평균가동시간 (누적)

사업부문	일평균가동시간 (시간)	월평균가동일수 (일)	누적가동일수 (일)	누적가동시간 (시간)
기초유화사업	22.7	28.8	345.9	8,302
화학소재사업	20.8	26.4	317.1	7,611

* 가동일수: 가동가능일수 중 임시보수 및 기타 사유로 인한 Shut down 발생기간을 제외한 실 가동일수

나. 생산실적 및 가동률

(1) 생산실적 (누적)

(단위 : 천톤)

사업부문	품목	사업소	제15기 (2025년)	제14기 (2024년)	제13기 (2023년)
			수량	수량	수량
기초유화사업	Ethylene	울산CLX 등	667	634	566
	기타(BTX 등)	울산CLX 등	2,983	3,229	3,285
	소계		3,650	3,863	3,851
화학소재사업	Polymer(PE/PP)	울산CLX 등	791	566	632
	기타(EPDM 등)	울산CLX 등	397	382	434
	소계		1,188	948	1,066
합계			4,838	4,811	4,917

(2) 당기 가동률 (누적)

사업부문	가동가능시간	실제가동시간	평균가동률
기초유화사업	8,416	8,302	98.64%
화학소재사업	8,564	7,611	88.87%

[SK인천석유화학㈜]

가. 생산능력 및 생산능력의 산출근거

(1) 생산능력

(단위: 석유 천배럴, 석유화학 톤)

품목	제13기 (2025년)	제12기 (2024년)	제11기 (2023년)

석유	136,875	137,250	136,875
석유화학	1,467,300	1,471,320	1,467,300

※ 생산능력 = 표준생산능력 ×정기보수 기간을 제외한 가동 가능일 수

(2) 생산능력의 및 생산능력 산출 근거

① 최대생산능력기준

(단위 : 천배럴/일)

품목	공정명	표준생산능력
석유	제1상압증류시설	75
	제2상압증류시설	200
	제1초경질원유처리시설	100
합 계		375

(단위 : 톤/일)

품목	공정명	표준생산능력
석유화학	PX공정	4,020
합 계		4,020

② 산출방법

(단위 : 석유 천배럴, 석유화학 톤)

품목	표준생산능력 (일)	당기 누적 가동가능일수	당기 누적 생산능력	비고
석유	375	365	136,875	-
석유화학	4,020	365	1,467,300	PX제품 일 생산량 기준

③ 당해 평균 가동시간

품목	일 가동시간	월평균 가동일수	당기 누적 가동일수	당기 누적 가동시간
석유	24	30	365	8,760
석유화학	24	30	365	8,760

※ 가동일수: 가동가능일수 중 임시 보수 및 기타 사유로 shut down 발생 기간을 제외한 실가동일수

나. 당해 사업연도의 생산실적 및 가동률

(1) 생산실적

(단위 : 천배럴)

품 목	제13기	제12기	제11기

	(2025년)	(2024년)	(2023년)
	누적 수량	누적 수량	누적 수량
무연휘발유	6,875	6,362	5,001
등유	401	199	275
경유	15,746	15,935	15,199
항공유	12,701	13,923	13,688
B-C	12,378	10,665	9,944
나프타	11,736	15,230	16,585
PX	7,920	9,370	9,855
기타	7,562	9,469	8,206
합 계	75,319	81,153	78,753

(2) 가동률

품목	당기 누적 가동가능시간	당기 누적 실제가동시간*	당기 누적 평균가동률**(%)
석유	8,760	5,570	63.58%
석유화학	8,760	6,524	74.47%

* 실제가동가능시간 : (제품생산량 ÷표준생산능력) x (가동가능시간)
** 평균가동률 : 실제가동시간 ÷가동가능시간 (%) (표준생산능력 기준)

[SK아이이테크놀로지㈜]

(1) 생산능력

(단위: 억㎡/년)

사업부문	품목	사업소	제7기 (2025년)	제6기 (2024년)	제5기 (2023년)
LiBS	분리막	한국, 중국, 폴란드	14.0	15.3	15.3

(주1) 상기 생산능력은 기말 기준이며, 양산 설비가 정상화 단계에 도달할 시 생산 능력(Capacity) 입니다.

(주2) 글로벌 사업 역량 강화를 위한 경영상 선택과 집중의 일환으로 (주)에어레인을 상대로 2025년 3분기 중 청주공장을 매각하였으며, 2025년 4분기 중 증평공장의 일부 생산라인을 대상으로 인허가 폐쇄를 진행 하였습니다.

(2) 산출근거
- 각 설비의 최대 생산능력을 기준으로 산정하였습니다.

(3) 생산 실적 및 가동률
- 2차 전지 소재사업의 특성 상 기술, 정보 유출 등의 우려를 감안하여 상세 내용 기재를 생략합니다.

[SK이노베이션 E&S CIC]
(1) 전력 및 집단에너지사업

가. 생산능력 및 생산능력의 산출 근거

① 생산능력

(단위 : GWh, 천Gcal)

사업부문	품목	사업소	2025년	2024년	2023년
전력부문	전력	광양발전소	9,741	9,768	9,741
		파주발전소	15,969	16,013	15,969
		강동연료전지	160	160	160
		하남발전소	3,494	3,504	3,494
		위례발전소	3,946	3,956	3,946
		여주발전소	9,594	9,620	8,017
		엔솔브 (舊 부산정관에너지)	879	881	879
	열	강동연료전지	132	148	144
		하남발전소	3,485	3,494	3,500
		위례발전소	3,242	3,251	3,242
		엔솔브 (舊 부산정관에너지)	1,290	1,293	1,290

② 생산능력의 산출근거

1) 산출기준
- 광양, 파주, 하남, 위례발전소, 부산정관에너지 : 이용률 100%, 설계기준, ISO condition(*), 복합싸이클 운전시 Base Load에서 송전단 출력 기준
  (*) 대기온도 15℃, 대기압력 1,013mbar, 상대습도 60%
- 강동연료전지 : 이용률 92%, 설계기준, 대기온도 12.9℃, 대기압력 760mmHg, 상대습도 62.7%

2) 산출방법
- 광양발전소(전력) : 1,112MW (GT 4대+ ST 2대 용량) * 24시간 * 역일
- 파주발전소(전력) : 911.48MW (GT 2대+ ST 1대 용량) * 24시간 * 역일 * 2기
- 하남발전소(전력) : 398.9MW * 24시간 * 역일
- 하남발전소(열) : 397.8Gcal/h * 24시간 * 역일
- 위례발전소(전력) : 450.4MW * 24시간 * 역일
- 위례발전소(열) : 370.09Gcal/h * 24시간 * 역일
- 강동연료전지(전력) : 19.8MW (440kW * 45기) * 24시간 * 역일 * 92%
- 강동연료전지(열) : 16.42Gcal/h * 24시간 * 역일 * 92%
- 엔솔브 (舊 부산정관에너지)(전력) : 100.3MW (GT 2대+ ST 2대 용량) * 24시간 *

역일
- 엔솔브 (舊 부산정관에너지)(열) : 147.24Gcal/h * 24시간 * 역일
- 여주발전소(전력): 1,095.2MW (GT 2대+ ST 1대 용량) * 24시간 * 역일

나. 생산실적 및 가동률

① 생산실적

(기준일 : 2025년 12월 31일) (단위 : GWh)

사업부문	품목	사업소	2025년	2024년	2023년
전력부문	전력	광양발전소	5,735	6,235	5,741
		파주발전소	10,817	11,572	10,899
		강동연료전지	123	151	158
		하남발전소	1,681	1,640	1,671
		위례발전소	2,745	3,060	2,288
		여주발전소(*)	6,222	5,931	4,132
		엔솔브 (舊 부산정관에너지)	101	97	94

(*) 여주발전소는 2023년 7월 5일에 상업운전을 개시하였으며, 시운전 기간 매출이 발생하여 해당 기간의 실적을 포함하여 기재하였습니다.

② 당해 사업연도의 가동률

(기준일 : 2025년 12월 31일) (단위 : 시간)

사업부문	사업소	가동가능시간	실제가동시간	평균가동률
전력부문	광양발전소	8,760	7,237	82.61%
	파주발전소	8,760	8,758	99.98%
	강동연료전지	8,760	8,750	99.89%
	하남발전소	8,760	6,713	76.63%
	위례발전소	8,760	8,263	94.33%
	여주발전소	8,760	7,864	89.77%
	엔솔브 (舊 부산정관에너지)	8,760	3,661	41.79%

※ 평균가동률 = (당기실제가동시간 ÷당기가동가능시간) ×100
※ 당기가동가능시간 : 24시간 × 역일(또는 상업운전일)
※ GT 1대로 가동 시에도 실제가동시간에 반영

(2) 도시가스 사업

가. 생산설비에 관한 사항

도시가스 부문은 생산을 통한 도시가스 공급이 아닌 전량 한국가스공사로부터 매입하여 배

관을 통해 공급하는 판매구조를 가지고 있어 별도의 생산시설이 없습니다. 당기말 현재 도시가스사업과 관련된 유형자산의 순장부가액은 연결 기준 1조 5,619억원 입니다.

3-3 생산설비의 현황 등

(1) 주요 사업장의 현황

사업구분	회사	구분	소재지
에너지/화학 사업	SK에너지㈜	본사	서울특별시 종로구
		생산공장	울산광역시 남구
		저유시설 등	서울특별시 등
	내트럭㈜	주유소 등	서울특별시 등
	SK인천석유화학㈜	본사	인천광역시 서구
	SK Energy International Pte. Ltd.	해외법인	싱가포르
	SK Energy Europe, Ltd.	해외법인	영국 런던
	SK Energy Americas, Inc.	해외법인	미국 휴스턴
	SK지오센트릭㈜	본사	서울특별시 종로구
		생산공장	울산광역시 남구
	SK Geo Centric Singapore Pte. Ltd.	해외법인	싱가폴
	SK Global Chemical International Trading(Shanghai) Co., Ltd.	해외법인	중국 상해
	SK Geo Centric (Beijing) Holding Co., Ltd.	해외법인	중국 북경
	Sino-Korea Green New Material (JiangSu) Ltd.	해외법인	중국 장쑤성
	SK Geo Centric China, Ltd.	해외법인	홍콩
	SK GC Americas Inc.	해외법인	미국
	SK Enmove Japan Co., Ltd.	해외법인	일본
	SK Enmove Americas Inc.	해외법인	미국 텍사스
	SK Enmove Europe B.V.	해외법인	네덜란드 암스테르담
	SK Enmove (Tianjin) Co., Ltd.	해외생산법인	중국 천진
	Ningbo SK Performance Rubber Co., Ltd.(주2)	해외생산법인	중국 닝보
	SK Primacor Americas LLC (주2)	해외생산법인	미국
	SK Primacor Europe, S.L.U (주2).	해외생산법인	스페인
	SK Functional Polymer S.A.S (주2)	해외생산법인	프랑스
	유베이스매뉴팩처링아시아㈜	생산공장	울산광역시
	IBERIAN LUBE BASE OILS COMPANY, S.A.	해외생산법인	스페인 카르타헤나
	SK Enmove Russia LLC.	해외법인	러시아
	SK 어스온㈜	본사	서울특별시 종로구
배터리/소재 사업	SK 온㈜	본사	서울특별시 종로구
		기술연구원	대전광역시 유성구
		생산공장	충청남도 서산시
	㈜ 유일로보틱스	본사	인천광역시
		생산공장	인천광역시
	SK On Hungary Kft.	해외생산법인	헝가리 코마롬
	SK Battery America, Inc.	해외생산법인	미국 조지아
	SK Battery Manufacturing Kft.	해외생산법인	헝가리 코마롬
	SK On(Jiangsu) Co., Ltd.	해외생산법인	중국 장쑤성
	SK On(Yancheng) Co., Ltd.	해외생산법인	중국 옌청

	SK On (Shanghai) Co., Ltd.	해외생산법인	중국 상해
	Route on Delaware, Inc.	해외생산법인	미국
	BlueOval SK, LLC	해외생산법인	미국
	SK아이이테크놀로지(주)	본사	서울특별시 종로구
		생산공장	충청북도 증평군
	SK hi-tech battery materials (Jiangsu) Co., Ltd.	해외법인	중국 창저우
	SK hi-tech battery materials Poland sp. z o.o.	해외법인	폴란드 실롱스크
E&S 사업	강원도시가스㈜	도시가스 법인	강원도 춘천시
	영남에너지서비스㈜	도시가스 법인	경상북도 포항시
	코원에너지서비스㈜	도시가스 법인	서울특별시 강남구
	㈜부산도시가스	도시가스 법인	부산광역시 해운대구
	전북에너지서비스㈜	도시가스 법인	전라북도 익산시
	전남도시가스㈜	도시가스 법인	전라남도 순천시
	충청에너지서비스㈜	도시가스 법인	충청북도 청주시
	파주에너지서비스㈜	국내생산법인	경기도 파주시
	나래에너지서비스㈜	국내생산법인	경기도 하남시
	Prism Energy International Pte, Ltd.	해외법인	싱가폴
	Prism Energy International Zhoushan Limited	해외법인	중국
	PRISM DLNG PTE. LTD.	해외법인	싱가폴
	Prism Energy International Australia PTY. LTD.	해외법인	오스트레일리아
	Prism Energy International Americas, LLC	해외법인	미국
	DewBlaine Energy, LLC	해외생산법인	미국
	여주에너지서비스㈜	국내생산법인	경기도 여주시
	RNES HOLDINGS, LLC	해외법인	미국
	BU12 AUSTRALIA PTY. LTD.	해외생산법인	오스트레일리아
	BU13 AUSTRALIA PTY. LTD.	해외생산법인	오스트레일리아
	Passkey, Inc.	해외법인	미국
	LNG Americas, Inc.	해외생산법인	미국
	Grid Solution II, LLC	해외법인	미국
	Pnes Investments, LLC	해외법인	미국
	아이지이㈜	국내생산법인	인천광역시 서구
	Grid Solution, LLC.	해외법인	미국
	엔솔브㈜(舊 부산정관에너지㈜)	국내생산법인	부산광역시 기장군
	엘에이아이 씨씨에스 엘엘씨	해외법인	미국
	이엔에스시티가스㈜	기타	서울특별시 종로구
	이엔에스시티가스부산㈜	기타	서울특별시 종로구
기타	SK이노베이션㈜	본사	서울특별시 종로구
		기술연구원	대전광역시 유성구
	SK Innovation America, Inc.	해외법인	미국

주1) 상기 사업장은 SK이노베이션㈜ 및 주요 종속회사의 사업장임

주2) 당기 중 매각예정으로 분류된 종속기업입니다

연결실체의 시설 및 설비는 토지, 건물, 구축물, 기계장치, 건설중인자산 등이 있으며, 당기말 현재 장부가액은 47조 1,950억원으로, 상세내역은 다음과 같습니다.

(당기말) (단위: 백만원)

구 분	취득원가	상각누계액	손상누계액	장부금액
토지	4,203,791	-	-	4,203,791
건물	8,678,106	(1,346,738)	(415,300)	6,916,068
구축물	2,502,295	(1,097,782)	(23,593)	1,380,920
기계장치	25,286,580	(12,381,169)	(490,724)	12,414,687
기타유형자산	13,342,727	(6,071,851)	(404,331)	6,866,545
건설중인자산	15,413,015	-	-	15,413,015
합 계	69,426,514	(20,897,540)	(1,333,948)	47,195,026

(전기말) (단위: 백만원)

구 분	취득원가	상각누계액	손상누계액	장부금액
토지	4,337,014	-	-	4,337,014
건물	8,003,480	(1,158,540)	(50,794)	6,794,146
구축물	2,506,218	(1,028,296)	(17,233)	1,460,689
기계장치	24,377,801	(11,192,290)	(249,803)	12,935,708
기타유형자산	12,095,378	(5,642,734)	(400,052)	6,052,592
건설중인자산	25,139,466	-	-	25,139,466
합 계	76,459,357	(19,021,860)	(717,882)	56,719,615

※ 주요 유형자산에 대한 객관적인 시가판단이 어려워 기재를 생략함.
※ 상기 시설 및 설비현황은 연결 기준임.

(2) 설비의 신설・매입 계획 등

① 진행중인 투자

(단위 : 억원)

사업부문	투자 목적	투자 내용	향후 기대 효과	투자기간	기 지출금액	비고
배터리 및 소재 사업	신/증설	Battery 국내/해외 설비 투자 및 LiBS 상업라인 신/증설	제품 생산량 증대를 통한 판매 확대	2025.01.01~2025.12.31	21,035	누적 실적
Packaging 사업	신/증설	중국 내 고기능소재 생산 설비 신설 투자	아시아 지역 내 신설 통한수요 확대 대응	2025.01.01~2025.12.31	782	누적 실적

② 향후 투자계획
- 배터리 사업의 경쟁력 강화를 위한 투자 지속 추진 예정

4. 매출 및 수주상황

4-1 매출

[SK온㈜]
가. 매출실적

(단위 : 백만원)

사업 부문	매출 유형	품 목		제 5 기 (2025년)	제 4 기 (2024년)	제 3 기 (2023년)
배터리사업	제품	중대형 배터리 등	수출	3,792,085	4,244,923	5,874,095
			내수	688,792	1,001,981	2,667,120
			해외판매	7,179,378	5,427,396	9,824,272
			합계	11,660,255	10,674,300	18,365,487
	(연결조정)			(4,682,024)	(4,407,740)	(5,468,275)
	합계			6,978,231	6,266,560	12,897,212

사업 부문	매출 유형	품 목		제 5 기 (2025년)	제4기 ('24년11~12월)	제3기 (2023년)
석유사업	제품	Crude	수 출	-	-	-
			내 수	-	-	-
			해외판매	22,656,978	2,872,472	-
			합 계	22,656,978	2,872,472	-
		무연	수 출	4,097,068	719,233	-
			내 수	-	-	-
			해외판매	5,302,635	1,237,627	-
			합 계	9,399,703	1,956,860	-
		경유	수 출	6,574,395	1,005,126	-
			내 수	-	-	-
			해외판매	11,023,641	1,569,398	-
			합 계	17,598,036	2,574,524	-
		B-C	수 출	656,435	74,995	-
			내 수	-	-	-
			해외판매	4,110,812	672,076	-
			합 계	4,767,247	747,071	-
		기타	수 출	3,582,518	600,884	-
			내 수	-	-	-
			해외판매	4,252,515	971,427	-
			합 계	7,835,033	1,572,311	-
	용역		수 출	-	-	-
			내 수	-	-	-
			해외판매	386,244	55,856	-
			합 계	386,244	55,856	-
	기타		수 출	-	-	-
			내 수	-	-	-
			해외판매	684,839	107,442	-

		합 계	684,839	107,442	-
	소계	수 출	14,910,416	2,400,238	-
		내 수	-	-	-
		해외판매	48,417,664	7,486,298	-
		합 계	63,328,080	9,886,536	-
기타	기타	수 출	-	-	-
		내 수	308,356	13,011	-
		해외판매	149,860	22,871	-
		합 계	458,216	35,882	-
합계		수 출	14,910,416	2,400,238	-
		내 수	308,356	13,011	-
		해외판매	48,567,524	7,509,169	-
		합 계	63,786,296	9,922,418	-
(연결조정)			(14,771,296)	(2,154,237)	-
합계			49,015,000	7,768,181	-

(단위 : 백만원)

매출 유형	품목		제 17 기 (2025년)	제 16 기 (2024년)	제 15 기 (2023년)
제품 등	기유	내수	833,540	1,094,908	1,324,555
		수출	2,329,714	2,505,602	3,227,909
		해외법인	2,742,765	3,245,336	3,826,478
		합계	5,906,019	6,845,846	8,378,942
	윤활유	내수	192,289	198,621	189,751
		수출	278,515	296,262	284,880
		해외법인	530,204	488,846	458,062
		합계	1,001,008	983,729	932,693
합 계		내수	1,025,829	1,293,529	1,514,306
		수출	2,608,229	2,801,864	3,512,789
		해외법인	3,272,969	3,734,182	4,284,540
		합계	6,907,027	7,829,575	9,311,635
연결 조정			(2,445,941)	(2,734,862)	(3,532,073)
조정 후 매출 합계			4,461,086	5,094,713	5,779,562

나. 판매경로 및 판매방법 등

① 판매경로

▶ 배터리사업

국내 및 해외 생산법인에서 제품을 생산하며, 본사 및 해외 법인을 통해 고객社에 직접 판매

▶ 석유사업
- 수출 : 국내 생산업체(SK에너지(주), SK인천석유화학(주))에서 물품을 구매하여 해외 수요처에 판매
- 내수 : 국내 수요처에 해외 원료 도입에 대한 용역 제공, 원유 및 석유화학제품의 보관, 취급, 출하 관련 용역 및 임대수익

▶ 기유 및 윤활유사업
[기유 사업 본부]
당사는 고객이 원할 때 적시에 공급이 가능한 물류 체계 확보를 위해 해외 주요 거점에 물류 터미널 및 탱크를 확보하고 재고를 보유하고 있습니다. 해외에서의 재고보유에 따른 비용 증가 및 운전자본 증가에도 불구하고 '고객에게 일관된 품질의 기유를안정적으로 공급한다'는 전략 아래 현 체계를 지속적으로 유지하고 있습니다.

[유통경로 상세: 기유사업본부]

판매 경로	비고
생산(공장) → 해외법인 → 고객	Global 윤활유 제조사
생산(공장) → 해외법인 → 대리점 → 고객	남미 지역
생산(공장) → 고객	기유사업부 본사 담당
생산(공장) → 대리점 → 고객	오세아니아 및 아프리카 등 일부지역

당사의 기유 제품은 거점시장(유럽, 미국, 중국, 일본)의 경우 당사 해외판매법인을 통해 글로벌 윤활유제조업체에 직접 판매합니다. 일부 현지 유통업체를 이용하여 간접판매도 하고 있으나 그마저도 당사가 거래하는 윤활유제조업체 등에 판매를 대행하는 경우가 대부분입니다. 그 외 본사 기유사업본부 조직에서 담당하는 지역은 본사에서 직접 수요처에 판매하거나 현지 유통업체와의 협업을 통해 제품을 판매하고 있습니다.

한편 기유최적화실에서는 과거 판매 내역 및 계약 물량, 국내외 공장의 정기보수에 따른 가동률 등을 종합적으로 고려한 최적 운영을 담당하고 있습니다.

[윤활유 사업 부문]
당사는 Green성장본부 아래 윤활유사업부를 통해 국내외 50여개 국에서 윤활유를 판매하고 있습니다. 중국, 러시아, 인도, 미주의 경우 법인을 설립하여 운영중입니다.

국내시장 판매는 국내영업조직에서 담당하고 있습니다. 국내 엔진오일 소매는 주로 판매 회사와 판매점을 거쳐 정비소(카센터)로 유통되는 구조를 가지고 있습니다. 판매 회사의 수익은 판매 수익금 및 판매 성과에 따른 인센티브 수취로 이루어져 있습니다. 판매점의 경우 국내에 약 800여개가 있는 것으로 추정되며, 타사의 제품도 취급이 가능합니다.

[유통경로 상세 : 국내]

판매 경로	비고
생산(공장) → 판매 회사 → 주요 수요처	B2C 대상 고객 중심, 판매 회사와 주요 수요처 사이에 판매점이 추가되는 경우도 있음

생산(공장) → 주요 수요처	B2B(OEM) 대상, 완성차 제조사 대상 공급

해외시장 판매는 윤활유사업부 산하의 해외영업조직 및 러시아/인도/미주/중국법인에서 담당하고 있으며 판매경로는 아래와 같습니다.

[유통경로 상세 : 해외]

판매 경로	비고
한국생산(공장) → 해외법인 → 대리점	- 인도, 러시아 B2C 제품 중심 - 해외 법인에 판매, 법인에서 대리점이나 판매점에 판매
현지생산(공장) → 주요 수요처	- 중국 천진 소재 당사 공장 생산, 중국내 B2B(OEM) 및 B2C대리점 약 200여개 대상 공급 - 해외 3rd party 공장에서 License 계약에 근거하여 윤활유 제품을 생산하여 해외 주요 B2B(OEM)에 판매
한국생산(공장) → 해외대리점	- 본사 해외영업조직에서 B2C 대상 대리점 및 판매점 대상 판매

판매경로별 매출액 비중은 아래와 같습니다.

[배터리사업]

구분	매출유형	비중
해외매출	해외 판매법인 경유 판매	1.9%
	본사 및 해외 생산법인 직접 판매	88.2%
해외매출 비중(해외매출/전체매출)		90.1%
국내매출	해외 판매법인 경유 판매	-
	본사 직접 판매	9.9%
국내매출 비중(국내매출/전체매출)		9.9%

[석유사업]

구분	매출유형	비중
석유사업	수출	30.42%
	내수	0.63%
	해외판매	99.09%
	(연결조정)	(30.14%)
	순매출액	100.00%

[기유 및 윤활유사업]

사업부문	내수	수출

	대리점	직거래	
기유	-	20%	80%
윤활유	14%	9%	77%

※ 수출은 수출 및 해외법인 매출 포함

② 판매 방법 및 조건

▶ 당사는 내수 및 수출 판매를 하고 있으며, 판매 조건은 고객별 계약에 따라 상이합니다.

③ 판매전략

▶ 배터리사업
기존 주요 고객의 신규 전기자동차 프로그램 수주를 위하여 지속적으로 협업하고 포트폴리오 다변화를 위하여 신규 고객의 Needs 파악 및 맞춤형 Solution 제공과 다양한 형태의 파트너링 등의 협업을 통해 북미, 유럽, 한국 등 새로운 전기자동차 제조사를 대상으로 신규 수주 활동을 전개하고 있습니다. 또한, 세계 각 지역 공장에서의 생산 증대 및 현지화를 통하여 고객에게 양질의 제품을 안정적으로 적시 공급하고자 합니다.

▶ 기유 및 윤활유사업

판매 전략	내용
YUBASE Brand 시장지위 공고화 (High-End Base Oil Provider)	- 경쟁사 제품 대비 Specialty Chemical 로서 인식될 수 있도록 Value 제고 * YUBASE Brand를 활용한 제품 포트폴리오 확대 - Premium 제품 시장 선도 및 성장 동력 확보 * Premium 신제품 개발/상용화 등
고객 관계 공고화 (Well-knit Customer Relationship)	- 고객과 정기적 판매계획 점검을 통한 공급 안정성 강화 - 신규 배합식 개발 주도를 통한 Approved Group III 기유 시장에서 시장 선도기업으로서의 지위 공고화
해외시장 Marketing 강화 및 윤활유 신규 OEM 공급	- 중국 등 해외 시장 Marketing 강화 - 인도, 중남미, 동유럽 시장 확대 추진 - 자동차 윤활유 OEM 수주 확대를 통한 물량 증대 추진
ESG 경영 강화	- 전기차용 윤활유 개발/판매 확대 - 열관리(Thermal Management) 분야 사업 확장

④ 주요매출처

▶ 당사 배터리사업 주요 고객은 현대자동차그룹, 독일 메르세데스-벤츠 그룹, 폭스바겐, 그리고 포드 모터 컴퍼니 등이 있습니다. 주요 완성차 업체 뿐 아니라 ESS, 전기상용차 등 다양한 고객사 확대로 사업 포트폴리오를 강화하고 있습니다.

▶ 당사 석유사업 주요 고객은 SK에너지(주), SK인천석유화학(주), UNIPEC AMERICA, INC 등이 있습니다.

▶ 당사 기유 및 윤활유사업 주요 고객은 회사의 영업기밀에 해당하여 관련 내용을 공시할 경우 영업에 현저한 손실을 초래할 수 있다고 판단되어 세부 내역을 기재하지 않았습니다.

다. 수주상황

▶ 당사 배터리사업은 세계 각국에 기반을 둔 여러 고객사들과 공급 계약 체결 후, 고객수요에 맞춘 생산 계획에 따라 납품하고 있습니다. 실제 공급 물량은 시장 및 고객社 상황에 따라 유동적이나, 고객 및 시장수요의 면밀한 센싱과 시나리오별 선제적 대응책을 통해 생산계획 정합성을 제고하고 있습니다.또한, 당사는 원가 기준 투입법을 적용하여 진행 기준 수익을 인식하는 수주계약 거래는 없습니다.

▶ 당사 석유사업은 국내 및 세계 각국에 기반을 둔 여러 고객사들과 공급 계약 체결 후 납품하고 있습니다. 다만, 실제 매출 물량은 확정되어 있지 않고, 시장 및 고객사 상황에 따른 수요의 변화를 정확히 예측할 수 없습니다.

▶ 당사 기유 및 윤활유사업 수주상황은 회사의 영업기밀에 해당하여 관련 내용을 공시할 경우 영업에 현저한 손실을 초래할 수 있다고 판단되어 세부 내역을 기재하지 않았습니다.

[SK에너지㈜]
가. 매출실적

(단위 : 백만원)

사업 부문	매출 유형	품 목		제15기 (2025년)	제14기 (2024년)	제13기 (2023년)
				금액	금액	금액
석유	제품	무연 휘발유	수 출	4,177,262	5,014,857	4,524,286
			내 수	3,875,634	3,981,777	3,814,685
			합 계	8,052,896	8,996,634	8,338,971
		등유	수 출	23,867	55,087	28,469
			내 수	380,359	381,420	553,635
			합 계	404,226	436,507	582,104
		경유	수 출	7,803,884	8,159,332	8,141,594
			내 수	5,883,654	6,598,635	7,110,867
			합 계	13,687,538	14,757,967	15,252,461
		B-C	수 출	376,981	88,449	120,325
			내 수	352,828	508,807	683,849
			합 계	729,809	597,256	804,174
		기타	수 출	7,605,536	8,876,968	9,082,490
			내 수	8,547,906	9,451,216	9,257,426
			합 계	16,153,442	18,328,184	18,339,916
	용역	용역	수 출	5,099	4,942	4,938
			내 수	152,075	170,460	184,386
			합 계	157,174	175,402	189,324
	소계		수 출	19,992,629	22,199,635	21,902,102
			내 수	19,192,456	21,092,315	21,604,848
			합 계	39,185,085	43,291,950	43,506,950

기타	기타	기타	수 출	-	-	-
			내 수	300,399	318,725	309,491
			합 계	300,399	318,725	309,491
합 계			수 출	19,992,629	22,199,635	21,902,102
			내 수	19,492,855	21,411,040	21,914,339
			합 계	39,485,484	43,610,675	43,816,441
(연결조정)				(197,410)	(191,236)	(190,977)
연결 합계				39,288,074	43,419,439	43,625,464

나. 판매경로 및 판매방법 등

(1) 판매경로

구 분	유 형	판매경로	
석유사업	내 수	대리점	중소수요처, 주유소/충전소
		직매	중소수요처, 대형수요처
	수 출	직수출 등	

(2) 주요 판매경로별 매출액 비중

경로	내수			수출
	대리점	직매	기타	
비중	26.5%	19.7%	2.8%	51.0%

(3) 주요 매출처와 매출처별 비중

당사의 주요 매출처는 에스케이온(주), 에스케이지오센트릭㈜, 한국석유공사 등이며, 이들에 대한 당사의 매출 비중은 전체 매출액 대비 약 53.1% 수준입니다.

주요 매출처	비중
에스케이온(주) (주1)	36.7%
에스케이지오센트릭(주)	13.1%
한국석유공사	3.3%

주1) SK엔무브(주)가 당기 중 에스케이온(주)에 흡수합병됨에 따라
SK엔무브(주)의 매출액이 포함되어 있습니다.

(4) 판매방법 및 조건

구분	대금결제방법	비고
석유사업	- 내수 : 현금, 수표 - 수출 : LC, TT, DA	부대비용은 계약시 협의에 따라 부담

(5) 판매전략

구분	주요 판매전략

석유사업	- 석유시장 환경 변화에 대한 선제적 대응 추진 : 국제시황 및 시장 동향을 신속하게 반영하는 판매 전략 수립/시행 : 불법 석유제품 근절을 통한 건전한 석유유통 질서 선도 - 유통/최종고객 Brand Loyalty 제고 : 고객 체감 Value 를 차별화하는 Brand 마케팅 Activity 개발/시행 : 제휴/EBC멤버십 카드 운영 및 고객 유형별 Target Promotion 활동 지속 - SK 주유소 경쟁력 강화 : SK의 차별적 경쟁력을 활용, N/W 수익성 제고 및 고정화 추진 : 주유소 Value-up 등을 통한 개별 주유소의 판매손익 경쟁력 강화

[SK지오센트릭㈜]
가. 매출실적

(단위 : 백만원)

사업 부문	매출 유형	품 목		제15기 (2025년)		제14기 (2024년)		제13기 (2023년)	
				금액	비율	금액	비율	금액	비율
기초 유화사업	제품	에틸렌	수출	22,638	6%	62,480	17%	29,529	8%
			내수	387,067	94%	315,031	83%	358,031	92%
			해외판매	-	0%	-	0%	-	0%
			합계	409,705	100%	377,511	100%	387,560	100%
		파라자일렌	수출	2,352,700	74%	3,001,029	89%	3,175,554	85%
			내수	2,761	0%	24,985	1%	35,224	1%
			해외판매	825,097	26%	355,254	10%	523,518	14%
			합계	3,180,558	100%	3,381,268	100%	3,734,296	100%
		기타	수출	1,817,349	33%	2,559,007	39%	2,710,365	42%
			내수	3,494,779	63%	3,730,176	57%	3,222,019	50%
			해외판매	240,120	4%	291,050	4%	504,379	8%
			합계	5,552,248	100%	6,580,233	100%	6,436,763	100%
	기타	기타	수출	6,427	5%	8,383	4%	4,124	6%
			내수	34,103	25%	33,849	18%	49,127	73%
			해외판매	96,677	70%	149,122	78%	14,299	21%
			합계	137,207	100%	191,354	100%	67,550	100%
	소계		수출	4,199,114	45%	5,630,899	53%	5,919,572	56%
			내수	3,918,710	42%	4,104,041	39%	3,664,401	34%
			해외판매	1,161,894	13%	795,426	8%	1,042,196	10%
			합계	9,279,718	100%	10,530,366	100%	10,626,169	100%
화학 소재사업	제품	합성수지	수출	677,953	32%	655,396	35%	657,940	40%
			내수	594,785	29%	589,355	31%	589,640	35%
			해외판매	859,657	39%	657,219	34%	412,062	25%
			합계	2,132,395	100%	1,901,970	100%	1,659,642	100%
		기타	수출	196,928	13%	159,943	13%	133,326	8%
			내수	315,787	21%	354,036	30%	366,653	21%
			해외판매	973,623	66%	678,121	57%	1,238,309	71%

			합계	1,486,338	100%	1,192,100	100%	1,738,288	100%
	기타	기타	수출	20,261	32%	22,161	26%	19,935	28%
			내수	18,659	29%	23,488	27%	19,285	27%
			해외판매	25,217	39%	40,445	47%	31,761	45%
			합계	64,137	100%	86,094	100%	70,981	100%
	소계		수출	895,142	24%	837,500	26%	811,201	23%
			내수	929,231	25%	966,879	31%	975,578	28%
			해외판매	1,858,497	51%	1,375,785	43%	1,682,132	49%
			합계	3,682,870	100%	3,180,164	100%	3,468,911	100%
합계			수출	5,094,256	39%	6,468,399	47%	6,730,773	48%
			내수	4,847,941	38%	5,070,920	37%	4,639,979	33%
			해외판매	3,020,391	23%	2,171,211	16%	2,724,328	19%
			합계	12,962,588	100%	13,710,530	100%	14,095,080	100%
연결조정				(1,461,206)		(964,308)		(1,079,458)	
조정후 매출 합계				11,501,382		12,746,222		13,015,622	

나. 판매경로 및 판매방법 등

(1) 주요 판매경로

구 분	유형	판매경로
기초유화사업	직판, 관계회사	당사 - 파이프라인 - 수요자 당사 - 탱크로리 - 수요자 당사 - 선박 - 수요자
	수출	당사 - 선박 - 수요자
화학소재사업	직판	당사 - 수요자
	대리점/도매상	당사 - 대리점, 지역하치장 - 수요자 당사 - 영업소 - 수요자
	수출	당사 - 선박 - 수요자

(2) 주요 판매경로별 매출액 비중

당기 당사의 주요 판매경로별 매출액 비중은 다음과 같습니다.

(단위: %)

구분		내수			수출	기타
		관계회사	직판	기타		
기초 유화 사업	올레핀제품	52	45	-	3	-
	아로마틱 제품	37	23	-	25	15
화학 소재 사업	Performance Chemical 제품	32	17	15	36	-
	폴리머 제품	-	40	9	51	-

* 별도 재무제표 기준임

(3) 주요 매출처와 매출처별 비중
제15기 기준 당사의 주요 매출처는 SK에너지, Tricon Energy Ltd, 에스케이피아이씨글로벌(주), 태광산업(주), MITSUI AND CO., LTD, 등 입니다.

당사 주요 5대 매출처에 대한 매출 비중은 전체 매출의 약 42.1% 수준입니다.

주요 매출처	비중
SK에너지	21.8%
Tricon Energy Ltd	6.7%
에스케이피아이씨글로벌㈜	6.3%
태광산업㈜	5.3%
MITSUI AND CO., LTD,	2.0%

(4) 판매방법 및 조건

구 분	대금결제방법	대금회수조건	비 고
기초유화사업	- 내수 : 현금 - 수출 : LC/TT/DA	월마감 10~60일 등	-
화학소재사업	- 내수 : 현금 , 어음 - 수출 : LC/TT/DA/DP	월마감 30~60일 등	-

(5) 판매전략

구분	주요 판매전략
기초유화 사업	【올레핀/아로마틱】 - 내수판매시장 안정 공급 - 원가경쟁우위 확보 - 대체원료 확보 - Trading 이익 제고
화학소재 사업	【폴리머】 - Tech 기반 高기능성 소재 중심 품질경쟁우위 확보 - 수익성 기반 Location Shift 및 Sales Portfolio Optimization - 고객의 Needs에 맞는 친환경 Solution Providing을 통한 순환경제BM 구축
	【Performance Chemical 제품】 - 신제품/신시장 개발/확대 - 해외 현지 생산/판매체제 구축 - 기존 제품의 가치창출 극대화 : 고수익/성장 제품 판매량 증대 : 잠재시장 판매량 증대
	【EPDM】 - 중국 등 성장지역, 유럽 지역 수출 시장 개발/확대 - Customer Value 극대화

	- 품질 경쟁력 및 원가 경쟁력 우위 확보

다. 수주상황

- 당사의 각 사업부문은 수주에 의한 생산이 아닌 대량 생산방식으로 해당사항이 없습니다.

[SK인천석유화학㈜]

가. 매출실적

(단위 : 백만원)

매출 유형	품 목		제13기 (2025년)	제12기 (2024년)	제11기 (2023년)
제품	무연휘발유	수출	-	-	-
		내수	819,775	791,172	644,397
		합계	819,775	791,172	644,397
	등유	수출	-	-	-
		내수	49,936	32,390	45,769
		합계	49,936	32,390	45,769
	경유	수출	403,979	476,442	728,854
		내수	1,535,675	1,627,298	1,389,542
		합계	1,939,654	2,103,740	2,118,396
	항공유	수출	377,160	50,246	40,579
		내수	1,225,021	1,782,669	1,838,283
		합계	1,602,181	1,832,915	1,878,862
	B-C	수출	-	-	164,015
		내수	813,903	1,006,634	784,735
		합계	813,903	1,006,634	948,750
	나프타	수출	955,831	1,453,610	1,436,121
		내수	64,105	62,926	13,224
		합계	1,019,936	1,516,536	1,449,345
	PX	수출	1,226,032	1,702,588	1,754,469
		내수	-	-	-
		합계	1,226,032	1,702,588	1,754,469
	기타	수출	1,395,987	1,348,115	979,534
		내수	349,057	382,691	284,179
		합계	1,745,044	1,730,806	1,263,713
소계		수출	4,358,989	5,031,001	5,103,572
		내수	4,857,472	5,685,780	5,000,129
		합계	9,216,461	10,716,781	10,103,701
기타		수출	-	-	-
		내수	165,500	11,598	12,834

	합계	165,500	11,598	12,834
합 계	수출	4,358,989	5,031,001	5,103,572
	내수	5,022,972	5,697,378	5,012,963
	합계	9,381,961	10,728,379	10,116,535

나. 판매 경로 및 판매 방법 등

(1) 주요 판매 경로

당사의 주요 거래 구조는 다음과 같으며, 자체 판매를 지속 확대해 나갈 예정입니다.① 석유 제품

(수출) 당사 → 도매점 → 소비자

(내수) 당사 → 도매점 → 대리점/ 주유소 → 소비자

② 석유화학 제품

당사 → 도매점 → 소비자

(2) 판매 방법 및 조건

당사는 수출 및 내수 판매를 하고 있으며, 현금 등으로 대금을 결제 받고 있습니다.

(3) 주요 판매 경로별 매출액 비중

경로	수출	내수
	도매점	도매점
비중	46.5%	53.5%

(4) 주요 매출처와 매출 비중당사의 주요 매출처는 SK에너지㈜, SK지오센트릭㈜, SK Energy International Pte., Ltd.이며, 이들에 대한 당사의 매출 비중은 약 96.3% 수준입니다.

주요 매출처	비중
SK에너지㈜	52.8%
SK지오센트릭㈜	23.4%
SK Energy International Pte., Ltd.	20.1%

(5) 판매전략

국내외 시장 동향을 신속하게 파악하여 판매 전략을 수립하고, 석유 및 화학시장 환경 변화에 대한 선제적 대응을 추진하고 있습니다.

[SK아이이테크놀로지㈜]

가. 매출실적

(단위 : 백만원)

사업 부문	매출 유형	품목		제7기 (2025년)	제6기 (2024년)	제5기 (2023년)
LiBS	제품 등	분리막	수출	73,646	44,575	69,754

			내수	31,593	33,948	45,249
			해외판매	156,635	139,342	533,319
			합계	261,874	217,865	648,322

- 주요 고객에 대한 매출내역은 다음과 같습니다.

(단위 : 백만원, %)

구 분	금 액	매출비중
A 계열	177,796	68%
B 계열	33,381	13%
C 계열	30,491	12%

(주1) 당사와 주요 고객과의 거래 규모는 영업기밀에 해당하여 매출처의 명칭은 기재하지 않습니다.

나. 판매경로 및 방법

(1) 판매 경로 및 판매경로별 매출
- 당사의 주요 제품인 분리막 판매경로는 모두 당사에서 배터리 셀 제조사로 직접 납품하는 형태이며, 이는 내수, 수출 및 해외판매 모두 동일합니다.

(단위 : 백만원)

판매 경로	사업 부문	구분	제7기 (2025년)	제6기 (2024년)	제5기 (2023년)
직판	LiBS	수출	73,646	44,575	69,754
		내수	31,593	33,948	45,249
		해외판매	156,635	139,342	533,319
		합계	261,874	217,865	648,322

(2) 판매 방법 및 조건
- 당사는 내수, 수출 및 해외판매를 하고 있으며, 결제 조건은 현금, TT 등 고객별 계약사항에 따라 상이합니다.

(3) 판매 전략
- 당사는 글로벌 TOP 습식 분리막 업체로의 도약을 위해 다양한 전략을 수립하고 있습니다. 이를 달성하기 위한 세부적인 판매 전략은 다음과 같습니다.

(가) EV 배터리용 분리막 전략
- 지속적으로 성장 중인 EV 시장을 주요 타겟으로 하여 고품질 분리막 판매를 확대하고자 합니다. 완성차 제조 기업이 EV의 주행거리 향상 및 고속 충전을 당면 과제로 하여 연구 개발을 진행하고 있는 가운데 고사양 배터리 수요가 증가하고 있으며, 이에 부합하는 분리막 및 CCS가 요구되고 있는 상황입니다. 특히, 최근 배터리의 안전성이 매우 중요한 이슈로 대두되고 있으며, 이에 따라 글로벌 완성차 제조사들은 고내열/고강도/품질균일성을 갖춘 분리막의 채택을 원하고 있습니다.

당사는 우수한 품질 균일성 및 기술 경쟁력을 바탕으로 전세계 다양한 배터리 업체 고객의 고품질 수요를 충족시켜오고 있습니다.

(나) IT 배터리용 분리막 전략
- IT기기에 채용되는 중소형 배터리 시장은 스마트폰/노트북/태블릿 PC 및 전동공구 외에 가전제품의 무선화, 드론 사용률 증가 등으로 꾸준한 성장이 예상되고 있는 시장입니다. 당사는 이러한 소형 배터리 시장에서 우수한 제품 경쟁력을 확보하고 있으며, 양산성이 검증된 박막 분리막 판매를 통해 이러한 경쟁력을 유지할 계획입니다.

(다) ESS 배터리용 분리막 전략
- 재생에너지 확대, 전력망 안정화 필요성, Data 센터 증가 등으로 글로벌 ESS 시장이 빠르게 성장하고 있어, 배터리 업계의 새로운 성장 동력으로 주목받고 있습니다. ESS용 배터리는 장수명, 안전성이 필수적으로 요구되며, 분리막 역시 높은 성능이 요구되고 있습니다. 당사는 EV/IT 배터리용 분리막 사업 경험을 통해 확보한 기술력을 바탕으로 ESS시장에 공급하고 있으며, 향후 시장 성장에 맞춰 제품 경쟁력을 확대해 나갈 계획입니다.

[SK이노베이션 E&S CIC]

(1) 전력 및 집단에너지사업
가. 매출실적

(단위 : 억원)

사업 부문	주요사업	구분	2025년		2024년 (주1)		2023년	
			금 액	비 율	금 액	비 율	금 액	비 율
전력부문	전력 등	매출액	40,963	5.10%	8,028	1.0%	-	-
		자산 총계	72,727	6.89%	50,554	4.5%	-	-

(주1) 에스케이이노베이션(주)와 에스케이이엔에스(주)의 합병으로 2024년 11월 이후 실적만 기재 하였습니다.

나. 판매경로 및 판매방법
(1) 판매경로
당사가 생산한 전력은 한국전력거래소가 운영하는 전력시장에 판매하고 있습니다.
한편, 당사는 전력공급 외에 ESS(Energy Storage System) 운영 서비스를 고객과의 계약을 통해 제공하고 있으며, 각각의 계약별로 구별되는 수행의무를 식별하고 있습니다.

(2) 판매방법
전력시장운영규칙에 따라 거래전일에 거래당일의 시간대별 공급가능용량을 한국전력거래소에 입찰하고, 거래당일 한국전력거래소가 입찰한 발전기의 변동비에 따라 가동 우선순위를 결정하여 급전지시를 내리면 이에 따라 전력을 생산하며 전력은 생산과 동시에 판매됩니다.

(3) 판매전략
원료비 절감 및 설비성능 유지관리를 통해 변동비를 최소화하여 급전순위 및 수익성 경쟁력을 확보하고 아울러 적정재고 관리를 통하여 공급예비력 확보에 기여하고 있습니다.

(2) 도시가스 사업

가. 매출실적

(단위 : 억원)

사업 부문	주요사업	구분	2025년		2024년 (주1)		2023년	
			금 액	비 율	금 액	비 율	금 액	비 율
도시가스 부문	도시가스 등	매출액	50,607	6.30%	11,374	1.5%	-	-
		자산 총계	33,059	3.13%	31,948	2.9%	-	-

(주1) 에스케이이노베이션(주)와 에스케이이엔에스(주)의 합병으로 2024년 11월 이후 실적만 기재 하였습니다.

나. 판매경로 및 판매방법

(1) 판매경로

천연가스생산지→ 한국가스공사 수입(평택/인천/통영/삼척 인수기지)→ 한국가스공사로부터 배관을 통해 천연가스 구입→ 지구 및 지역정압기를 통해 공급압력을 조절하여 당사 공급권역의 수용가에게 배관을 통해 판매합니다.

(2) 판매방법 및 조건

구 분	판매조건	가격정책
도시가스	현금 / 신용카드	고시단가적용

(3) 판매전략

도시가스사업은 신규배관 투자를 통해 수요개발 및 매출(판매)이 이루어지는 구조로 미공급지역 보급 확대 및 잠재수요 개발에 대한 체계적인 배관투자 기준 수립 및 시행이 필요합니다. 또한, 용도별로는 산업체 신규 수요개발, 영업무용 냉난방수요 및 연료전지 가스공급을 통한 판매량 증대 전략을 수립 시행해 나가고 있습니다.

4-2 수주상황

[SK온㈜]

▶ 당사 배터리사업은 세계 각국에 기반을 둔 여러 고객사들과 공급 계약 체결 후, 고객수요에 맞춘 생산 계획에 따라 납품하고 있습니다.
실제 공급 물량은 시장 및 고객社 상황에 따라 유동적이나, 고객 및 시장수요의 면밀한 센싱과 시나리오별 선제적 대응책을 통해 생산계획 정합성을 제고하고 있습니다.
또한, 당사는 원가 기준 투입법을 적용하여 진행 기준 수익을 인식하는 수주계약 거래는 없습니다.

▶ 당사 석유사업은 국내 및 세계 각국에 기반을 둔 여러 고객사들과 공급 계약 체결 후 납품하고 있습니다. 다만, 실제 매출 물량은 확정되어 있지 않고, 시장 및 고객사 상황에 따른 수요의 변화를 정확히 예측할 수 없습니다.

[SK에너지㈜]

가. K-IFRS에 따라 진행률, 미청구공사금액, 공사미수금 등을 적용하여 재무제표 주석에 공

시하는 거래는 없음.

나. 그 외 수주상황

(단위 : 천배럴, 백만원)

거래처	품목	수주일자	납기	수주총액		기납품액		수주잔고	
				수량	금액	수량	금액	수량	금액
한전 자회사	석유제품	'25-01-01	'25-12-31	800	118,205	800	118,205	-	-
한국군	석유제품	'25-01-01	'25-12-31	2,073	271,884	2,073	271,884	-	-
항공사	석유제품	'25-01-01	'25-12-31	15,631	2,017,405	15,631	2,017,405	-	-
수협	석유제품	'25-01-01	'25-12-31	1,956	252,296	1,956	252,296	-	-
해경청	석유제품	'25-01-01	'25-12-31	217	28,541	217	28,541	-	-
미군	석유제품	'25-01-01	'25-12-31	227	34,370	227	34,370	-	-
한국석유공사	석유제품	'25-01-01	'25-12-31	9,709	1,300,583	9,709	1,300,583	-	-
한국도로공사	석유제품	'25-01-01	'25-12-31	9,285	1,350,122	9,285	1,350,122	-	-
합 계				39,898	5,373,406	39,898	5,373,406	-	-

[SK지오센트릭㈜]
- 당사의 각 사업부문은 수주에 의한 생산이 아닌 대량 생산방식으로 해당사항이 없습니다.

[SK인천석유화학㈜]
- 해당사항 없음

[SK아이이테크놀로지㈜]
- 당사는 이차전지용 분리막 장기공급계약을 체결하였으며 (2023.06.02 단일판매 공급계약체결 공시 참고) 경영상의 비밀유지로 계약상대방, 계약금액 및 주요 계약조건등의 공시는 유보하였습니다.

- 당사는 계열회사인 에스케이온(주)와 이차전지용 분리막 장기공급계약을 체결하였으며 (2023.07.26 단일판매 공급계약체결 공시 참고) 경영상의 비밀유지로 계약금액 및 주요 계약조건 등의 공시는 유보하였습니다.

- 당사는 이차전지용 분리막 장기공급계약을 체결하였으며 (2025.02.05 단일판매 공급계약체결 공시 참고) 경영상의 비밀유지로 계약상대방 등의 공시는 유보하였습니다.

[SK이노베이션 E&S CIC]
(1) 도시가스 사업

도시가스 공급은 정부시책에 의해 전국 주요도시를 중심으로 1개 업체만 참여 할 수 있도록 되어 있으며, 수도권 지역의 경우 7개 도시가스회사에 대한 지역적 공급독점권이 인정되고 있습니다. 지방의 경우에도 각 시・도별로 1~ 5개 업체가 지역을 분할하여 독점공급하고 있습니다.

<전국 도시가스회사 현황>

LNG권역(34개사)

<table>
<tr><th>서울</th><th>인천</th><th>경기</th><th>대전</th><th>충북</th><th>대구</th><th>광주</th><th>부산</th><th>울산</th></tr>
<tr><td rowspan="4">코원ES(80)
예스코(83)
서 울(83)
귀뚜라미(85)
대 륜(86)</td><td rowspan="4">삼천리(83)
인 천(84)</td><td rowspan="4">코원ES(80)
삼천리(83)
예스코(83)
서 울(83)
대 륜(86)
인 천(84)</td><td>CNCITY(87)</td><td>충청ES(89)
참빛충북(95)</td><td>대성(84)</td><td>해양(83)</td><td>부산(82)</td><td>경동(84)</td></tr>
<tr><td>충남</td><td>전북</td><td>경북</td><td>전남</td><td>경남</td><td>강원</td></tr>
<tr><td>CNCITY(87)중부(93)
서해(97)</td><td rowspan="2">전북(84)
군산(91)
전북ES(92)</td><td rowspan="2">대성(84)
영남ES_구미(88)
영남ES_포항(88)
대성청정(95)
서라벌(96)</td><td rowspan="2">해양(83)
목포(84)
전남(85)
대화(88)</td><td rowspan="2">경남(84)
경동(84)
GSE(00)</td><td rowspan="2">강원(84)
참빛원주(89)
참빛영동(96)
참빛(95)
명성(16)</td></tr>
<tr><td>제주</td></tr>
<tr><td></td><td>제주(05)</td></tr>
</table>

※ 괄호안은 도시가스 공급개시연도

※ LPG권역(1개사): 제주(05) '20년 4월 민수용 도시가스 공급

※ 한국도시가스협회 자료 참고

※ 당사 종속회사(7개사) : 코원에너지서비스㈜, ㈜부산도시가스, 충청에너지서비스㈜, 영남에너지서비스㈜(구미, 포항), 전북에너지서비스㈜, 전남도시가스㈜, 강원도시가스㈜

당사는 종속회사인 코원에너지서비스㈜ 포함 7개 도시가스사를 기반으로 전국적인 공급권역을 확보하고 있으며, 2025년 전체 시장의 약 22.6%를 공급하는 국내 최대규모의 회사입니다. (2025년 한국도시가스협회 통계월보 기준)

5. 위험관리 및 파생거래

5-1 시장위험과 위험관리

가. 위험관리

연결실체의 주요 금융부채는 차입금, 사채, 리스부채, 매입채무 및 기타채무로 구성되어 있으며, 이러한 금융부채는 영업활동을 위한 자금을 조달하기 위하여 발생하였습니다. 또한, 연결실체는 영업활동에서 발생하는 매출채권 및 미수금 등과 같은 다양한 금융자산도 보유하고 있습니다.

연결실체의 금융자산 및 금융부채에서 발생할 수 있는 주요 위험은 시장위험, 신용위험 및 유동성위험입니다. 연결실체의 주요 경영진은 아래에서 설명하는 바와 같이, 각 위험별 관리정책을 정비하고 그 운용이 정책에 부합하는지 확인하고 있습니다.

나. 시장위험

시장위험은 시장가격의 변동으로 인하여 금융상품의 공정가치가 변동될 위험입니다.시장위험은 이자율위험, 환위험, 원유 및 석유제품가격 변동위험 및 기타 가격위험 등으로 구성됩니다.

1) 이자율위험

이자율위험은 시장이자율의 변동으로 인하여 금융상품의 미래현금흐름이 변동될 위험입니다. 연결실체는 변동이자부 장기차입금 등과 관련된 시장이자율의 변동위험에노출되어 있습니다. 연결실체의 경영진은 통화스왑 및 이자율스왑계약을 체결하여 시장이자율의 변동으로 인한 금융상품의 미래현금흐름 변동위험을 관리하고 있으며,이외의 시장이자율 변동이 연결실체에 미치는 영향은 중요하지 않을 것으로 판단하고 있습니다.

2) 환위험

환위험은 환율의 변동으로 인하여 금융상품의 공정가치가 변동될 위험입니다. 연결실체는

해외영업활동 등으로 인한 환위험에 노출되어 있습니다. 연결실체는 내부적으로 원화 환율변동에 대한 환위험을 정기적으로 측정하고 있으며, 특히 외화차입금등의 환율변동위험을 회피하기 위하여 통화선도 및 통화스왑계약을 체결하여 관리하고 있습니다.

당기말 및 전기말 현재 연결실체의 통화별 주요 외화금융자산・부채의 내역은 다음과 같습니다.

(단위: 천USD, 천EUR, 천JPY, 천CNY, 천IDR, 백만원)

구 분	화폐단위	당기말		전기말	
		외화금액	원화금액	외화금액	원화금액
외화금융자산	USD	6,238,523	8,951,657	8,202,485	12,057,652
	EUR	147,495	248,636	104,673	160,017
	JPY	7,347,518	67,423	4,484,590	41,976
	CNY	318,680	65,253	206,736	41,610
	IDR	226,585,660	19,396	215,620,126	19,406
외화금융부채	USD	9,295,636	13,338,308	10,374,720	15,250,838
	EUR	130,460	219,919	153,000	233,896
	JPY	951,429	8,731	1,361,644	12,745
	CNY	2,864,357	586,506	4,479,667	901,623
	IDR	214,940,443	18,399	286,008,879	25,741

(주1) 매각예정비유동자산・부채로 분류된 외화금융자산・부채 금액이 포함되어있습니다.

당기말과 전기말 현재 각 외화에 대한 원화환율이 10% 변동시 환율변동이 당누적3분기 및 전기 중 법인세차감전순이익에 미치는 영향(파생상품으로 인한 효과 포함)은 다음과 같습니다.

(단위: 백만원)

외 화	당기말		전기말	
	10% 상승시	10% 하락시	10% 상승시	10% 하락시
USD	(312,010)	312,010	(442,543)	442,543
EUR	4,271	(4,271)	2,900	(2,900)
JPY	(316)	316	(456)	456
CNY	(20,471)	20,471	(3,408)	3,408
IDR	100	(100)	(633)	633

3) 원유 및 석유제품가격 변동위험

원유 및 석유제품가격 변동위험은 주요 원재료인 원유와 생산물인 석유제품의 국제시장 가격변동에 따라 연결실체의 손익 및 현금흐름이 변동할 위험입니다. 연결실체는 해당 원유 및 석유제품의 가격변동위험을 회피하고 안정적인 수준의 마진을 확보하기 위하여 고정가액 공급계약을 체결하거나 파생상품계약을 이용하고 있으며, 국제가격의 변동에 따라 해당 파생상품의 보고기간종료일 현재 공정가치가 변동될 위험에 노출되어 있습니다. 그러나 파생상

품의 공정가치 변동은 영업이익의 변동성과 상쇄될 수 있는 바, 원유 및 석유제품가격 변동위험은 적절히 통제되고 있습니다.

4) 기타 가격위험
기타 가격위험은 이자율위험이나 환위험 이외의 시장가격의 변동으로 인하여 금융상품의 공정가치나 미래현금흐름이 변동될 위험이며, 연결실체의 장기투자증권 중 지분상품은 가격변동위험에 노출되어 있습니다. 그러나 연결실체의 경영진은 당기말 현재 해당 지분상품의 가격변동이 총포괄손익에 미치는 영향은 중요하지 않다고 판단하고 있습니다.

5-2 파생상품 및 풋백옵션 등 거래 현황

[SK이노베이션㈜ 연결 기준]
가. 파생상품계약 체결 현황

(1) 당기말 및 전기말 현재 파생상품자산 및 부채는 다음과 같습니다.

(단위: 백만원)

구분	당기말		전기말	
	자 산	부 채	자 산	부 채
현금흐름위험회피회계 적용 파생금융상품:				
상품파생 (주1)	321	5,250	38,360	109
통화선도 (주1)	-	81	-	-
통화스왑 (주1)	206,086	32,401	193,928	104,723
이자율스왑 (주1)	21,083	18,597	71,582	10,165
소 계	227,490	56,329	303,870	114,997
위험회피수단으로 지정되지 않은 파생금융상품:				
상품파생 (주2)	8,260	8,706	4,026	3,877
통화선도 등 (주2)	133,358	87,972	184,529	21,469
통화스왑 (주2)	-	-	-	16,379
소 계	141,618	96,678	188,555	41,725
주식옵션 (주3,4,5)	165,878	631,102	15,217	569,507
합 계	534,986	784,109	507,642	726,229

(주1) 당기말 및 전기말 현재 연결실체는 재고의 매입, 제품 및 상품의 예상 매출에 대한 현금흐름의 변동위험을 회피하기 위하여 장내 및 장외 파생금융상품을 이용하고 있습니다. 또한, 연결실체는 제품 및 상품의 예상매출에 대한 환율변동 위험과 변동이자부 차입금에 대한 이자율변동 위험을 회피하기 위하여 파생금융상품을 이용하고 있습니다.

(주2) 당기말 및 전기말 현재 연결실체는 석유제품 및 원유, 화학원료 등의 시장가격 변동위험과 차입금 및 매입금액 등의 환율변동위험, 차입금의 이자율변동위험을 회피하기 위하여 스왑계약 및 선도계약을 체결하고 있습니다.

(주3) 종속기업인 에스케이온(주)가 관계기업인 그린올리오스 주식회사의 상대 주주와 체결한 주주간 약정을 포함하고 있습니다. (주석 21-(7) 참조)

(주4) 종속기업인 유일로보틱스(주)의 최대주주와의 주주간계약에서 발생한 매수선택권을 포함하고 있습니다.

(주5) 종속기업인 에스케이온(주) 및 에스케이아이이테크놀로지(주)의 유상증자에 참여하는 투자자들과 체결한 주가수익스왑(Price Return Swap) 계약을 포함하고 있습니다. (주석 21-(7) 참조)

나. 파생상품 계약에 따른 손익내역

당기 및 전기 중 파생금융상품계약으로 인해 연결포괄손익계산서에 반영된 손익의 내역은 다음과 같습니다.

(당기) (단위: 백만원)

구 분	금융손익으로 인식한 금액(세전금액)				기타포괄손익(세후금액)	
	평가이익	평가손실	거래이익	거래손실	평가이익	평가손실
현금흐름위험회피회계 적용 파생금융상품	-	-	-	-	90,967	(107,716)
위험회피수단으로 지정되지 않은 파생금융상품	223,271	(228,270)	1,362,259	(1,547,032)	-	-
주식옵션	165,877	(602,124)	-	-	-	-
합 계	389,148	(830,394)	1,362,259	(1,547,032)	90,967	(107,716)

(전기) (단위: 백만원)

구 분	금융손익으로 인식한 금액(세전금액)				기타포괄손익(세후금액)	
	평가이익	평가손실	거래이익	거래손실	평가이익	평가손실
현금흐름위험회피회계 적용 파생금융상품	-	-	-	-	104,711	(86,416)
위험회피수단으로 지정되지 않은 파생금융상품	186,182	(63,101)	1,303,079	(1,482,380)	-	-
신주인수권	381	(3,947)	-	(486)	-	-
주식옵션	6,256	(141,881)	-	-	-	-
합 계	192,819	(208,929)	1,303,079	(1,482,866)	104,711	(86,416)

한편, 당기 및 전기 중 현금흐름위험회피 회계와 관련하여 기타포괄손익에서 당기손익으로 재분류된 거래손익(순액)은 각각 28,817백만원 및 199,635백만원입니다.

다. 타법인주식 및 출자증권 등의 취득과 관련한 풋옵션, 콜옵션, 풋백옵션 등의 계약에 대한 사항

II. 사업의 내용 - 6. 주요계약 및 연구개발활동- 6-1 주요 계약을 참고하시기 바랍니다.

라. 리스크 관리에 관한 사항

당사는 환율변동 위험에 노출되어 있는 Position으로부터 발생 가능한 손실을 관리하기 위하여 환위험 관리정책을 수립하여 실행하고 있습니다. 이에 따라 감내 가능한환위험 수준을 정의하여 환율변동으로 인한 위험을 최소화하도록 관리하며, 설정된 환위험 허용한도를 벗어나는 과도한 외화 Position에 대해서는 Hedge를 실시하고 있습니다.

[SK온㈜]

가. 파생상품계약 체결 현황

(1) 파생상품계약 체결 현황

① 현금흐름위험회피회계 적용 파생금융상품

당기말 및 전기말 현재 연결실체는 변동이자부 차입금에 대한 이자율변동 및 외화사채 등의 환율변동위험을 회피하기 위하여 파생금융상품을 이용하고 있으며, 그 세부내역은 다음과 같습니다.

(단위: 백만원)

구 분	당기말		전기말	
	자 산	부 채	자 산	부 채
통화스왑	116,802	31,210	133,186	104,723
이자율스왑	20,402	18,536	69,543	-
합 계	137,204	49,746	202,729	104,723

② 위험회피수단으로 지정되지 않은 파생금융상품

당기말 및 전기말 현재 연결실체는 외화매입채무 등의 환율변동위험을 회피하기 위하여 파생금융상품을 이용하고 있으며, 그 세부 내역은 다음과 같습니다.

(단위: 백만원)

구 분	당기말		전기말	
	자 산	부 채	자 산	부 채
통화선도	28,996	38,360	11,427	478
통화스왑	-	-	-	15,991
상품스왑	3,391	34	1,294	-
합 계	32,387	38,394	12,721	16,469

③ 기타 파생상품

당기말 및 전기말 현재 이자율위험 및 환율변동위험 회피목적이 아닌 기타의 파생금융상품의 세부내역은 다음과 같습니다.

(단위: 백만원)

구 분	당기말		전기말	
	자 산	부 채	자 산	부 채
주주간계약에 따른 매도청구권 (주1, 주2)	165,877	1,377	6,256	-
내재파생상품(전환사채) (주3)	-	5,300	-	-
합 계	165,877	6,677	6,256	-

(주1) 연결실체가 관계기업인 그린올리오스(주)의 상대 주주와 체결한 주주간 약정에 따라인식하였습니다

(주2) 연결실체가 종속기업인 (주)유일로보틱스의 상대 주주와 체결한 주주간 약정에 따라인식하였습니다

(주3) 연결실체는 전환사채 발행으로 수령한 순수취액을 주계약 부채요소와 내재파생상품(전환권 및 조기상환권)으로 구분하여 계상하였습니다. 주계약 부채요소는 전환사채로 계상되어 있으며, 전환권 및 조기상환권은 파생금융상품부채로 계상되어 있습니다. 주계약 부채요소는 상각후원가로 측정하며 유효이자율에 따라 이자비용을 인식하였으며, 전환권과 조기상환권은 후속적으로 공정가치로 재측정하고 있습니다.

④ 파생금융상품별 손익

당기 및 전기 중 파생금융상품계약으로 인해 포괄손익계산서에 반영된 손익의 내역은 다음과 같습니다.

(당기) (단위: 백만원)

구 분	당기손익(세전금액)				기타포괄손익(세후금액)	
	평가이익	평가손실	거래이익	거래손실	평가이익	평가손실
현금흐름위험회피회계 적용 파생금융상품	-	-	34,080	820	-	57,578
위험회피수단으로 지정되지 않은 파생금융상품	53,082	80,983	212,539	251,077	-	-
주주간계약에 따른 매도청구권	164,411	7,865	-	-	-	-
내재파생상품(전환사채)	-	11,132	-	-	-	-
합 계	217,493	99,980	246,619	251,897	-	57,578

(전기) (단위: 백만원)

구 분	당기손익(세전금액)				기타포괄손익(세후금액)	
	평가이익	평가손실	거래이익	거래손실	평가이익	평가손실
현금흐름위험회피회계 적용 파생금융상품	-	-	-	63,092	4,382	-
위험회피수단으로 지정되지 않은 파생금융상품	35,629	59,675	156,411	147,974	-	-
합 계	4,551	-	-	-	-	-
	40,180	59,675	156,411	211,066	4,382	-

한편, 당기 및 전기 중 현금흐름위험회피회계 적용 파생금융상품과 관련하여 기타포괄손익에서 당기손익으로 재분류된 손실 및 이익금액은 각각 34,171백만원 및 129,016백만원입니다.

나. 타법인주식 및 출자증권 등의 취득과 관련한 풋옵션, 콜옵션, 풋백옵션 등의 계약에 대한 사항

연결실체는 관계기업인 그린올리오스(주)(이하 "그린올리오스")의 상대주주와 주주간계약을 체결하였습니다. 해당 계약에 따라 연결실체는 주주매매계약 거래종결일로부터 4년째 되는 날부터 6개월 간 상대주주가 직・간접적으로 보유하고 있는 그린올리오스 주식(또는 그린올리오스와 투자대상회사 합병 시 합병법인의 주식) 전부를 연결실체 또는 연결실체가 지정하

는 제3자에게 매도할 것을 청구할 수 있는 권리를 보유하고 있습니다. 또한, 상대주주는 주식매매계약 거래종결일로부터 4년 6개월이 되는 시점부터 연결실체에 공동매각 통지를 할 수 있고, 연결실체는 해당 통지 후 3개월 이내에 그린올리오스(또는 그린올리오스가 보유한 투자대상회사 주식) 전부의 공동매각여부를 결정해 통지할 권리를 보유하고 있습니다. 연결실체가 공동매각을 거부하고 그린올리오스 주식(또는 그린올리오스와 투자대상회사 합병 시 합병법인의 주식)을 계속 보유하기로 하는 경우, 상대주주는 그린올리오스(또는 그린올리오스와 투자대상회사 합병 시 합병법인, 또는 투자대상회사)의 보유지분을 단독으로 매각할 수 있습니다.당기말 현재 해당 주주간 계약에 포함된 권리들에 대하여 연결실체가 인식한 파생금융부채는 1,609백만원입니다.

연결실체는 당기말 현재 종속기업인 (주)유일로보틱스의 최대주주의 지분 23%를약정에 따라 5년 내 매도할 것을 청구할 권리(Call option)를 보유하고 있습니다. 매도청구권(Call option)을 행사할 의무는 부담하지 않으며, 매도청구권(Call option) 행사 시 연결실체는 이사진 추가 선임권한을 보유합니다.

다. 리스크 관리에 관한 사항

당사는 환율변동 위험에 노출되어 있는 Position으로부터 발생 가능한 손실을 관리하기 위하여 환위험 관리정책을 수립하여 실행하고 있습니다. 이에 따라 감내 가능한환위험 수준을 정의하여 환율변동으로 인한 위험을 최소화하도록 관리하며, 설정된 환위험 허용한도를 벗어나는 과도한 외화 Position에 대해서는 Hedge를 실시하고 있습니다.

[SK에너지㈜]

가. 파생상품계약 체결 현황

(1) Commodity 파생상품계약 체결 현황
당기말 현재 연결기업은 원유의 예상 매입 및 제품의 예상 매출에 대한 현금흐름의 변동위험을 회피하기 위하여 장내 및 장외 파생상품을 이용하고 있습니다. 또한, 연결기업은 석유제품 및 원유의 시장가격 변동위험을 회피하기 위하여 석유제품 스왑계약을 체결하고 있습니다. 한편, 관련 파생금융상품에서 발생한 손익은 유동성보증금에 반영하여 조정하고 있습니다.

[위험회피수단으로 지정되지 않은 파생상품] (단위 : 백만원)

거래구분	대상자산	거래처	만기일	공정가치*	자산(보증금)
석유제품스왑	GAS OIL 등	J ARON 등	'26.01~'26.12	19,731	19,731
합 계				19,731	19,731

* 공정가액 평가주체: 장내거래(NYMEX, ICE 거래소 금액), 장외거래(Platt's 금액, Morgan Stanley Noon Call 고지금액)

(2) 이자율 파생상품계약 체결 현황
▶ 해당사항 없음

(3) 통화 이자율 스왑 파생상품 체결 현황
▶ 해당사항 없음

(4) 통화선도 및 통화스왑 파생상품계약 체결 현황

[위험회피수단으로 지정되지 않은 파생상품] (단위 : 백만원)

거래처	계약금액 (단위 : 백만US$)	만기일	약정환율	공정가치	자산	부채
HSBC	53	2026-08-31	1,358.00	3,326	3,326	-
JP Morgan	146	2026-12-31	1,354.85	8,868	8,868	-
합 계	199	-	-	12,194	12,194	-

당기 중 파생상품계약으로 인한 손익 내역은 다음과 같습니다.

(단위 : 백만원)

구 분	당기손익으로 인한 금액(세전금액)				기타포괄이익(세후금액)	
	평가이익	평가손실	거래이익	거래손실	평가이익	평가손실
현금흐름위험회피회계 적용 파생상품						
석유제품스왑	-	-	-	-	29,690	3,593
위험회피수단으로 지정되지 않은 파생상품						
석유제품스왑	98,249	(78,518)	509,094	(545,842)	-	-
통화선도	12,195	-	71,345	(143,396)	-	-
소 계	110,444	(78,518)	580,439	(689,238)	-	-
합 계	110,444	(78,518)	580,439	(689,238)	29,690	3,593

한편, 당기 중 현금흐름위험회피 회계와 관련하여 기타포괄손익에서 당기손익으로재분류된 거래손실(순액)은 36,181백만원이며, 전기는 거래이익(순액)는 51,155백만원입니다.

나. 타법인주식 및 출자증권 등의 취득과 관련한 풋옵션, 콜옵션, 풋백옵션 등의 계약에 대한 사항

- 해당사항 없음

다. 리스크 관리에 관한 사항

연결실체는 환율변동 위험에 노출되어 있는 Position으로부터 발생 가능한 손실을 관리하기 위하여 환 Risk 관리정책을 수립하여 실행하고 있습니다. 이에 따라 당사가 감내 가능한 범위의 목표 익스포져를 설정하여 그 안에서 익스포져를 관리 중이며, 한도를 벗어나는 과도한 Position에 대해서는 헷지를 실시하고 있습니다.

[SK지오센트릭㈜]

가. 파생상품계약 체결 현황

(1) Commodity 파생상품계약 체결 현황

당기말 현재 연결기업이 화학제품 및 Naphtha의 시장가격 변동위험을 회피하기 위하여 보유중인 당기손익인식 금융자산은 다음과 같습니다.

(단위: 백만원)

거래구분	대상자산	거래처	만기일	물량	공정가치	자산	부채
Chemical Product	NAPH	대신증권 등	2026.01~02	1,000 MT	53	53	-

(*) 파생상품의 공정가치는 보고기간 말 현재 시장에서 공시된 가격에 기초하여 측정함

당기말 현재 연결기업이 화학제품 및 Naphtha의 시장가격 변동위험을 회피하기 위하여 보유중인 위험회피회계 금융자산은 다음과 같습니다.

(단위: 백만원)

거래구분	대상자산	거래처	만기일	물량	공정가치	자산	부채
Chemical Product	NAPH 등	대신증권 등	2026.01~02	94,000 MT	(4,929)	321	(5,250)

(2) 이자율스왑 파생상품계약 체결 현황
당기말 현재 연결기업이 이자율 변동 위험을 회피하기 위하여 보유중인 위험회피회계 금융자산은 다음과 같습니다.

(단위: 천US$, 백만원)

거래처	계약금액	계약일	만기일	수취이자율	지급이자율	위험회피대상자산	파생상품 자산(부채)
BNP	₩75,000	2025.11.24	2028.11.24	91일 CD+1.45%	4.34%	변동금리부 채권 이자	(257)
CA	₩75,000	2025.11.24	2028.11.24	91일 CD+1.4%	4.29%	변동금리부 채권 이자	(231)

(3) 통화선도 및 통화스왑 파생상품계약 체결 현황

당기말 현재 연결기업이 환율 변동 위험을 회피하기 위하여 보유중인 당기손익인식 금융자산은 다음과 같습니다.

(단위: 천USD, 천EUR, 천JPY, 천CNH, 백만원)

거래처	만기일	약정환율	계약금액	공정가치	자산	부채
HSBC	2026.01	EUR/KRW 1,710	€15,000	362	362	-
JP Morgan 등	2026.06	CNH/KRW 208.1~208.41	￥560,000	1,493	1,493	-
신한 등	2026.01	USD/KRW 1,432~1,481.6	$201,000	3,595	3,732	(137)
ING Bank N.V.	2026.01~2026.08	EUR/USD 1.1344~1.17	$60,000	2,932	28	2,904
HSBC 등	2026.01	USD/CNY 7.00~7.07	$32,600	(24)	61	(85)
BNPP	2026.01	EUR/USD 1.1773	$23,200	4	4	-
BNPP	2026.01	EUR/JPY 183.90	￥391,000	(71)	-	(71)

당기 중 파생상품 보유로 인한 평가손익 및 거래손익 내역은 다음과 같습니다.

(단위:백만원)

구 분	당기 손익				기타포괄손익	
	평가이익	평가손실	거래이익	거래손실	평가이익	평가손실
현금흐름위험회피회계 적용 파생금융상품	-	-	1,547	-	327	-
위험회피수단으로 지정되지 않은 파생금융상품	8,815	35	44,762	48,769	-	-
합 계	8,815	35	46,309	48,769	327	-

나. 타법인주식 또는 출자증권 취득관련 풋옵션, 콜옵션, 풋백옵션 등의 계약에 대한 사항
- 해당사항 없음

다. 리스크 관리에 관한 사항

당사는 환율변동 위험에 노출되어 있는 Position으로부터 발생 가능한 손실을 관리하기 위하여 환위험 관리정책을 수립하여 실행하고 있습니다. 이에 따라 감내 가능한환위험 수준을 정의하여 환율변동으로 인한 위험을 최소화하도록 관리하며, 설정된 환위험 허용한도를 벗어나는 과도한 외화 Position에 대해서는 Hedge를 실시하고 있습니다.

[SK인천석유화학㈜]

가. 파생상품계약 체결 현황

(1) Commodity 파생금융상품계약 체결 현황

당기말 현재 당사는 원유 및 제품의 시장가격 변동위험을 회피하기 위하여
원유/제품 스왑계약을 체결하고 있으며, 그 세부 내역은 다음과 같습니다. 한편, 관련파생금융상품에서 발생한 손익은 유동성보증금에 반영하여 조정하고 있습니다.

(단위: 백만원)

거래구분	대상자산	거래처	만기	공정가치	자산(보증금)
원유스왑	ICE BRENT 등	ICE CLEAR	~'26.12월	19,233	19,233
제품스왑	PX 등	SGX	~'26.12월	(603)	(603)
합 계				18,631	18,631

(2) 이자율 파생금융상품계약 체결 현황

해당사항 없음

(3) 통화 이자율스왑 파생금융상품계약 체결 현황

해당사항 없음

(4) 통화선도 및 통화스왑 파생금융상품계약 체결 현황

당기말 현재 당사는 매입채무 등의 환율변동위험을 회피하기 위하여 통화선도 계약을 체결하고 있으며 그 세부 내역은 다음과 같습니다.

(단위: 백만USD, 백만원)

거래처	만기일	약정환율(₩/$)	계약금액	공정가치	자 산	부 채
ICBC은행 등	~'26.1	1426.6~1478.8	USD 420	(5,424)	555	(5,979)

당기 중 파생금융상품 계약으로 인한 누적 손익 내역은 다음과 같습니다.

(단위: 천원)

구 분	당기 누적 손익(세전금액)			
	평가이익	평가손실	거래이익	거래손실
위험회피수단으로 지정되지 않은 파생금융상품				
통화선도	554,790	(5,978,303)	57,439,263	(78,624,300)
석유/화학제품스왑 등	28,770,081	(8,739,315)	310,272,119	(321,150,343)

합 계	29,324,871	(14,717,618)	367,711,382	(399,774,643)

나. 타법인주식 및 출자증권 등의 취득과 관련한 풋옵션, 콜옵션, 풋백옵션 등의 계약에 대한 사항
- 해당사항 없음

다. 리스크 관리에 관한 사항
환율변동 위험에 노출되어 있는 Position으로부터 발생 가능한 손실을 관리하기 위하여 환 Risk 관리정책을 수립하여 실행하고 있습니다. 이에 따라 당사가 감내 가능한 범위의 목표 익스포져를 설정하여 그 안에서 익스포져를 관리 중이며, 한도를 벗어나는 과도한 Position에 대해서는 헷지를 실시하고 있습니다.

[SK아이이테크놀로지㈜]

가. 파생상품 계약 및 그 계약에 관한 내용
(1) 통화선도 및 통화스왑 파생금융상품계약 체결 현황
- 당기말 현재 연결기업은 외화 매출채권 등의 환율 변동 위험을 Hedge하기 위하여 통화선도 계약을 체결하고 있으며, 그 상세내역은 다음과 같습니다.

(기준일 : 2025년 12월 31일) (단위 : 백만USD, 백만원)

거래처	계약일	만기일	약정환율	계약금액	공정가치	자산	부채	위험회피회계 적용 여부
KB (주3)	2025년 12월	2026년 1월	USDCNY 6.97	USD 5	(56)	-	(56)	미적용
ING 등 (주4)	2025년 9월	2026년 4월	USDPLN 3.66	USD 50	(1,106)	-	(1,106)	미적용
BNP파리바 (주4)	2025년 4월	2026년 9월	USDPLN 3.94	USD 19	(2,476)	-	(2,476)	미적용
ING (주4)	2025년 9월	2026년 9월	USDPLN 3.66	USD 50	(1,148)	-	(1,148)	미적용
BNP파리바 (주4)	2025년 4월	2027년 9월	USDPLN 3.98	USD 26	(3,495)	-	(3,495)	미적용
도이치 (주4)	2025년 3월	2027년 9월	USDPLN 4.10	USD 135	(24,486)	-	(24,486)	미적용
하나은행 (주4)	2025년 6월	2027년 11월	USDPLN 3.80	USD 50	(3,263)	-	(3,263)	미적용
합계					(36,030)	-	(36,030)	

(주1) 계약금액은 계약통화 기준 금액이며, 공정가치, 자산 및 부채는 원화 기준입니다.
(주2) 공정가액 평가주체는 거래처와 동일합니다.
(주3) 계약기간 만료 시점에 약정환율 대비 환율 상승 시 손실, 환율 하락 시 이익 발생하는 계약입니다.
(주4) 계약기간 만료 시점에 약정환율 대비 환율 상승 시 이익, 환율 하락 시 손실 발생하는 계약입니다.

나. 파생상품계약으로 발생한 이익 및 손실상황

(기준일 : 2025년 12월 31일) (단위: 백만원)

구 분	당기손익(세전금액)				기타포괄손익(세후금액)	
	평가이익	평가손실	거래이익	거래손실	평가이익	평가손실
현금흐름위험회피회계 적용 파생상품	-	-	-	-	-	(1,120)
위험회피수단으로 지정되지않은 파생금융상품	-	(34,234)	9,120	(48,654)	-	-

6. 주요계약 및 연구개발활동

6-1 주요 계약

[SK온㈜]

가. 주요 계약

계약 상대방	항목	내용
그린이니셔티브2호	계약의 목적 및 내용	그린올리오스에 대한 공동운영을 위한 주주간 계약
	계약의 체결시기 및 계약기간	2023.10.17 ~
	계약금액 및 대금수수 방법	-
	기타사항	- 당사는 Call-Option을 행사하여 그린이니셔티브 2호 주식 전부를 매수할 수 있습니다. 그린이니셔티브 2호는 공동매각청구권을 행사하여 당사와 그린올리오스지분을 공동매각 할 수 있습니다. - 당기말 현재 해당 Call-Option 및 공동매각청구권의 공정가치는 안진회계법인을 통해 -16억원(부채) 수준으로 평가하여 재무상태표에 반영하였습니다.
김동현	계약의 목적 및 내용	주주간 계약 개정
	계약의 체결시기 및 계약기간	2025.4.1
	계약금액 및 대금수수 방법	-
	기타사항	- 연결실체는 (주)유일로보틱스의 최대주주의 지분 23%를 약정에 따라 5년 내 매도할 것을 청구할 권리(Call option)를 보유하고 있습니다. - 2025년 권리 취득 시 해당 Call-Option 공정가치는 대주회계법인을 통해 1,204억원 수준으로 평가하여 재무상태표에 반영하였으며 매년말 재평가 예정입니다.
ENEOS Corporation(주1)	계약의 목적 및 내용	유베이스매뉴팩처링아시아(주)에 대한 공동운영을 위한 주주간 계약
	계약의 체결시기 및 계약 기간	2015. 9. 24.~
	계약금액 및 대금수수방법 등	-
	기타사항	경영상 교착상태(Dead-Lock) 발생시, ENEOS는 Put-Option을 행사하여 당사에 ENEOS 지분을 시가로 매도, 당사는 Call-Option을행사하여 ENEOS 지분을 시가로 매수할 수 있음
PT PERTAMINA PATRA NIAGA	계약의 목적 및 내용	PT Patra SK의 설립 및 공동운영을 위한 합작투자계약 (주2)
	계약의 체결시기 및 계약 기간	2006. 4. 23.~
	계약금액 및 대금수수방법 등	-
REPSOL	계약의 목적 및 내용	Iberian Lube Base Oils Company, S.A.의

PETROLEO S.A.		설립 및 공동운영을 위한 합작투자계약
	계약의 체결시기 및 계약 기간	2011. 11. 23.~
	계약금액 및 대금수수방법 등	-
	기타사항	경영상 교착상태(Dead-Lock) 발생시, 당사는 Call-Option을 행사하여 Repsol 지분을 시가로 매수할 수 있음 단, 생산 가동일자(2014년 9월)로부터 5년 경과 시 행사 가능
GREEN REVOLUTION COOLING, INC.	계약의 목적 및 내용	데이터센터 액침냉각 사업에 진출하기 위하여, GREEN REVOLUTION COOLING, INC.("GRC")에 대한 지분 투자 계약 (주3)
	계약의 체결시기 및 계약 기간	2022. 3. 29.~
	계약금액 및 대금수수방법 등	신주 인수대금 미화 2,893만 달러 (최초 투자 2,500만 달러 + 추가 투자 393만 달러)
	기타사항	당사는 GRC 이사회 이사 5인 중 1인 및 별도의 옵저버 1인 지명을 통한 경영참여 가능
GABRIEL INDIA LIMITED	계약의 목적 및 내용	SK ENMOVE GABRIEL INDIA PRIVATE LIMITED 설립 및 공동운영을 위한 합작투자계약
	계약의 체결시기 및 계약 기간	2025. 10. 15 ~
	계약금액 및 대금수수방법 등	-
	기타사항	경영상 교착상태(Dead-Lock) 발생시, 일방 당사자가 상대방의 지분 전체 매수 여부를 협상하되, 결렬 시 합작투자회사 청산

(주1) JXTG Nippon Oil & Energy Corporation이 2020년 6월에 상호를 ENEOS Corporation 로 변경하였습니다.

(주2) 2024년 8월 22일 이사회 결의에 따라, 연결실체가 공동지배력을 보유하고 있는 PT. Patra SK에 대한 보유지분 일부를 매각하는 조건부주식

매매계약(CSPA)을 체결하였으며, 매각 절차는 2025년 7월 18일 완료되었습니다.

(주3) 2025년 1월 13일 이사회 보고 후, 미화 393만 달러 규모의 추가 지분투자를 완료하여 GRC사와의 협력을 강화하였습니다. 추가 지분투자 후

회사의 이사회 구성은 6인에서 5인으로 변경되었습니다.

[SK에너지㈜]

가. 부동산 임차계약 건

(단위: 백만원)

해당회사	계약 상대방	항목	내용
SK에너지	클린에너지위탁관리 부동산투자회사 주식회사	계약의 목적 및 내용	자산 매각 이후 영업지속을 위한 임대차 계약 체결
		계약의 체결시기 및 계약기간	계약체결일 : 2021년 6월 24일 계약기간 : 2021. 7.7 ~ 2031. 6. 30.
		계약금액 및 대금수수방법 등	거래금액 30,444 백만원 (보증금 25,145 백만원/ 연간 임차료 30,175 백만원)
		기타사항	- 상기 거래금액은 연간 임차료와 보증금에 대한 환산 연간 임차료 (부가가치세법 시행규칙 제47조의 이자율 적용)의 합계액 임. ※ 환산연간임차료(270만원) = 보증금(25,145백만원) × 부가가치세법 시행규칙 제 47조의 이자율 - 상기 연간임차료는 향후 임차료 상승, 목적물 변동 등에 따라 금액이 변동될 수 있음.

나. 부동산 매매계약 건

(단위: 백만원)

해당회사	계약 상대방	항목	내용
SK에너지	울산광역시 도시공사	계약의 목적 및 내용	성장 투자 사업을 위한 부지 매입(부곡 용연지구 1-6-9 분양, 39,902 m2)
		계약의 체결시기 및 계약기간	계약 체결일 : 2022년 5월 27일 매매 완료일 : 2026년 상반기 (준공정산일로부터 30일 이내)
		계약금액 및 대금수수방법 등	계약 금액 : 18,473 백만원 (분양금액의 10%) 잔여 분양금액 : 중도금 (4회) 지급 완료, 잔금 지급 예정
		기타사항	-

[SK인천석유화학㈜]
가. 경영상의 주요계약 등

당사는 2023년 6월 14일 신한은행 등과 자산유동화를 위한 금전채권신탁계약 등 관련 계약을 체결하였습니다. 유동화 대상 자산은 신탁기간 동안에 지급기일이 도래하는 SK에너지㈜에 대한 원화 매출채권이며, 신탁기간은 2023년 6월 30일부터 2028년 7월 10일(또는 신탁재산이 수익자에게 전부 지급되는 날)까지 였으나, 2025년 6월 10일에 매출채권 유동화 ABS 1,800억원을 전액 조기상환하여 신탁계약서 상 모든 권리와 의무가 소멸되었습니다.

[SK아이이테크놀로지㈜]
가. 경영상의 주요계약 등

해당회사	계약 상대방	항목	내용
SK아이이테크놀로지(주)	SK Hi-tech Battery Materials (Jiangsu) Co.,Ltd.	계약의 목적 및 내용	분리막 생산 및 판매 등에 필요한 무형자산 사용 허여
		계약의 체결시기 및 계약기간	체결시기: 2021. 12. 30 최초 체결 계약기간: 2021. 1. 1 부터 1년 단위 갱신 중
		계약금액 및 대금 수수 방법 등	정상가격 원칙에 따라 대금을 수취하며, 사업연도 종료 후 확정 예정
	SK이노베이션(주)	계약의 목적 및 내용	SK이노베이션과 분리막 생산관련 무형자산을 공동소유함에 따라 당사의 중국 자회사로부터 수취하는 로열티를SK이노베이션과 SK아이이테크놀로지間 공헌도에 따라 배분
		계약의 체결시기 및 계약기간	체결시기: 2021. 12. 31 최초 체결 계약기간: 2021. 1. 1 부터 1년 단위 갱신 중
		계약금액 및 대금 수수 방법 등	양 사간 공헌도에 따라 수익을 배분하며, 2026 사업연도 종료 후 확정예정 ('27년도에 중국 자회사로부터 로열티 수취 후 배분)
	SK이노베이션(주)	계약의 목적 및 내용	기술 경쟁력 강화를 위해 기존 SK이노베이션(주) 소속이었던 IE소재 R&D 부문을 2024년 5월 1일부로 SK아이이테크놀로지(주)로 이관하는 영업양수도 계약을 체결함
		계약의 체결시기 및 계약기간	체결시기: 2024. 4. 17
		계약금액 및 대금 수수 방법 등	9,321 백만원 (계약서상 양수금액은 잠정 10,000백만원 으로 기재하였으나, 감정평가에 따라 최종 확정됨)
	주식회사 에어레인	계약의 목적 및 내용	SK아이이테크놀로지(주)가 보유한 청주공장 자산을 주식회사 에어레인에 매각하는 자산양수도 계약 체결
		계약의 체결시기 및 계약기간	체결시기: 2025. 7. 1
		계약금액 및 대금 수수 방법 등	160 억원

6-2 연구개발활동

가. 연구개발활동의 개요

SK이노베이션은 에너지/석유화학 사업을 통해 축적한 촉매 및 무기 소재 역량, 유기합성 및 화학 기반 솔루션 제공 역량, 분리조성/화학구조/원소/형상/금속 분석 역량, 반응/분리/전극/제막 공정 해석 및 공정 설계 역량을 바탕으로 Energy Saving, 배터리, Energy Solution, 에너지/화학, 환경기술 분야에서 세계 최고의 기술을 개발하고 있습니다. 특히 Open Innovation을 통하여 대내외 관련조직 간 밀접한 협력관계를 형성함으로써 혁신기술 발굴과 기술개발 기간을 단축시키고 있습니다.

SK이노베이션은 윤활기유 촉매/공정, SMB(Simulated Moving Bed) 공정, 방향족 전환 촉매/공정(자일렌 이성화) 등 새로운 개념의 촉매/공정을 개발하였으며, 방향족 부산물을 고부가 자일렌으로 전환하는 ATA(Advanced Transalkylation)촉매를 국내외 20개 공정에 판매한 바 있습니다.

Energy Saving 분야에서는 전기자동차의 성능 및 안정성을 개선하는 냉매/냉동기유 개발과 배터리 및 데이터센터의 열관리 기술에 집중하고 있으며, Energy Solution 분야에서는 AI/DC용 전력공급/열관리/제어/운영 통합 시스템, 분산발전, Microgrid, 인공지능 기반 배전망 솔루션, 배터리 등 에너지 저장 기술과 함께, 고전압 송전 Cable용 전연소재 및 AI/DC용 고단열/고방열 소재 개발을 통해 안정적 전력공급 및 에너지 효율화 솔루션을 제공하고 있습니다.

정유 및 석유/윤활유 제품 분야에서는 원료 도입 다변화를 위한 반응/정제 혁신 기술, 이산화탄소 배출 저감을 위한 효율 혁신 기술, 폐아스팔트의 재활용 기술 등을 개발하고 있습니다.

환경 분야에서는 전기자동차에서 발생하는 폐배터리로 인한 환경적, 사회적 문제 및 원료 수급 이슈 대응이 가능한 배터리 금속 회수 및 고부가화 기술을 개발 중입니다.

또한, 당사 제품의 환경영향성 평가 및 저탄소 제품 Shift 실행을 위해 주요 제품 및 R&D 단계에서 전과정 평가(Life Cycle Assessment)를 진행 중이며, 산업 공정 폐수를 정화하고 재이용하여 환경 영향을 최소화하기 위한 수처리 관련 기술도 강화하고 있습니다.

(1) R&D 연구개발 담당조직 (2025. 12. 31 기준)

환경과학기술원
▶기술전략실
▶Open Innovation담당
▶Platform기술연구소
▶Energy Solution R&D연구소
▷R&D혁신센터
▶에너지/화학기술연구소
▶Energy Saving연구소
▶분석솔루션연구소

(2) 연구개발비용

과 목	제 19 기 (2025년)	제 18 기 (2024년)	제 17 기 (2023년)
연구개발비용 총액 주1)	368,076	480,221	417,557
정부보조금	(91)	(174)	(314)
연구개발비용 계	367,985	480,047	417,243
연구개발비 / 매출액 비율 [연구개발비용÷당기매출액×100]	0.46%	0.64%	0.54%

* SK이노베이션㈜ 연결기준

주1) 정부보조금을 차감하기 전의 연구개발비용 총액

나. 연구개발 실적

연구분야	연구과제	연구내용
환경	전기차 폐배터리 재활용 기술 개발	- 폐배터리로부터 양극 활물질 금속인 리튬, 망간, 코발트, 니켈 회수를 위한 반응/분리 기술 개발 중
	수처리 공정 개발 및 용수 Recycle 기술 개발	- 수처리 관련 환경 규제 대응, 공정 개선 및 용수 재이용 수처리 기술 개발 중
	전과정 평가를 통한 당사 제품 환경성 검증	- 저탄소 제품 Shift 실행을 위한 주요 제품 전과정 평가(Life Cycle Assessment) 진행 중
폴리머	Polymer 경쟁력 강화	- PE/PP 제조 경쟁력 강화를 위한 제조기술 개발 중 - Global Asset 생산성 향상 및 사업 확장 지원 중
	고기능 Packaging 소재 개발	- 프리미엄 Sealing-layer, Tie-layer 제조 기술 개발 중 - Functional Polymer의 Packaging, Industrial 용도 확대 기술 개발 중
	경량화 소재/Solution 개발	- 경량화를 위한 고강성/고충격/고유동 PP 제품 개발 중 - 자동차/가전 등 대형 Brand Owner를 대상으로 한 제품 개발 및 고객 Value-up을 위한 Compounding Solution Package 개발 중
석유화학	Aromatic 경쟁력 강화	- Aromatic 공장의 생산량 증대를 위한 촉매 및 공정 기술 개발 중
석유	탄소저감 원료/제품 기술	- Renewable 및 Recycle 원료 기반 연료유 및 화학제품 생산 기술 개발 중 - 이산화탄소 및 신재생 전기를 활용한 연료유 제조기술 연구 중 - 연료유 청정성 및 성능 개선 기술 개발 중 - 저탄소 Bio 선박유 제조 기술 개발 및 상업 생산 지원 중
	기능성 아스팔트 개발	- 이산화탄소 및 미세먼지 저감이 가능한 프리미엄 아스팔트 기술 차별화 연구 중 - 폐아스콘 재활용이 가능한 Recycle 전용 아스팔트 시장확대 지원 중 - 교통사고 저감이 가능한 저소음/배수성 아스팔트 개발 및 상업화 지원 중
	반응/정제 혁신 기술	- 원유 운영시스템 강화를 위한 원유 별 특성 분석, 반응성 해석 기술 개발 중 - 이산화탄소 배출 저감 위한 저탄소 Feed 도입 확대 솔루션 연구 중 - 공정 원료 중 불순물 제거 기술 및 부식, 파울링 평가/완화 기술 개발 중
	효율혁신기술	- 열전달 효율개선 기술 현장 실증 연구 중 - 공정 효율 개선 통한 탄소배출 저감 기술 연구 중
윤활유	자동차용 윤활유	- 연비 향상형 자동차용 엔진유/동력전달유 개발 중 - Global 자동차 OEM 제품 개발 및 상업화 지원
	e-Fluids	- 전기차 모터/감속기 등 e-Drive 윤활제 개발 중 - 배터리, 충전기, 데이터센터 등 e-Thermal Management 기술 개발 중
	폐윤활유 Upcycling	- 윤활유 순환 생태계 구축 및 자원 순환 위해 폐윤활유 활용 고급 윤활기유 제조 Upcycling 기

		술 개발 중
기유	YUBASE 신제품	- 저점도 차별화 기유 제품 개발 및 상업화 연구 중
	고급 기유 원료 개발 및 상업 제조 최적화	- 고급 기유 확대 및 차별화 제품 개발을 위한 원료 및 상업화 기술 개발 중
냉매/냉동유	HVAC Fluids	- 전기자동차 열관리 성능개선 및 환경규제 동시 충족 가능한 냉매 기술/제품 개발 중 - 전기자동차 냉매 성능 및 안정성 향상 위한 냉동기유 기술/제품 개발 중
Energy Solution	전력공급 Solution	- 분산발전자원 및 에너지저장시스템 최적 운영 솔루션 개발 중 - 재생에너지 O&M 솔루션 개발 중 - 전력망 안정 운영 기술 및 통합에너지관리시스템 개발 중 - 인공지능 데이터센터용 전력공급 시스템 및 제어/운영 솔루션 개발 중
	에너지효율화 Solution	- 배터리 에너지저장시스템 액침냉각 장치 개발 중 - AI/DC용 서버 냉각 솔루션 개발 중 - DC 폐열회수 시스템 개발 - 서버냉각-BESS 충반전 스케줄링
	배터리 신규 소재 개발	- PFAS-Free 고기능성 바인더 소재 개발 중 - 배터리 전해액 성능 개선 첨가제 개발 중
	전기화 소재 개발	- 전력 Cable용 절연 소재 개발 - 고단열/고방열 소재 개발
수소	액화수소	- 액화수소 충전소 운영 및 설비 최적화 연구 중

7. 기타 참고사항

7-1 사업의 상세내용

1. 사업의 현황

당사는 직접 어떠한 사업활동을 함과 동시에 다른 회사를 지배하기 위하여 주식을 소유하는 사업 지주회사이며, 당기말 기준 당사 및 주요 종속회사의 사업 내용은 아래와 같습니다.

사업구분	회사	사업의 내용
에너지/화학 사업	- SK에너지㈜	석유/화학/윤활유/윤활기유 제품 제조 및 판매, 원유/석유제품 등 Trading, 석유개발사업
	- 내트럭㈜	
	- SK인천석유화학㈜	
	- SK Energy International Pte. Ltd.	
	- SK Energy Europe, Ltd.	
	- SK Energy Americas, Inc.	
	- SK지오센트릭㈜	
	- SK Geo Centric Singapore Pte. Ltd.	
	- SK Global Chemical International Trading(Shanghai) Co., Ltd.	
	- SK Geo Centric (Beijing) Holding Co., Ltd.	
	- Sino-Korea Green New Material (JiangSu) Ltd.	
	- SK Geo Centric China, Ltd.	
	- SK GC Americas Inc.	
	- SK Enmove Japan Co., Ltd.	
	- SK Enmove Americas Inc.	
	- Ningbo SK Performance Rubber Co., Ltd. (주1)	
	- SK Primacor Americas LLC. (주1)	
	- SK Primacor Europe, S.L.U. (주1)	

	- SK Functional Polymer, S.A.S (주1)	
	- SK Enmove Europe B.V.	
	- SK Enmove (Tianjin) Co., Ltd.	
	- 유베이스매뉴팩처링아시아㈜	
	- IBERIAN LUBE BASE OILS COMPANY, S.A.	
	- SK Enmove Russia LLC.	
	- SK 어스온㈜	
배터리/소재 사업	- SK 온㈜	리튬전지 제조, 판매, 투자, 소재사업 등
	- ㈜ 유일로보틱스	
	- SK On Hungary Kft.	
	- SK Battery America, Inc.	
	- SK Battery Manufacturing Kft.	
	- SK On(Jiangsu) Co., Ltd.	
	- SK On(Yancheng) Co., Ltd.	
	- SK On (Shanghai) Co., Ltd.	
	- Route on Delaware, Inc.	
	- BlueOval SK, LLC	
	- SK아이이테크놀로지(주)	
	- SK hi-tech battery materials (Jiangsu) Co., Ltd.	
	- SK hi-tech battery materials Poland sp. z o.o.	
E&S 사업	- 강원도시가스㈜	전력, 집단에너지, 도시가스, LNG, 에너지솔루션, 수소, 재생에너지 사업 등
	- 영남에너지서비스㈜	
	- 코원에너지서비스㈜	
	- ㈜부산도시가스	
	- 전북에너지서비스㈜	
	- 전남도시가스㈜	
	- 충청에너지서비스㈜	
	- 파주에너지서비스㈜	
	- 나래에너지서비스㈜	
	- Prism Energy International Pte, Ltd.	
	- Prism Energy International Zhoushan Limited	
	- PRISM DLNG PTE. LTD.	
	- Prism Energy International Australia PTY. LTD.	
	- Prism Energy International Americas, LLC	
	- DewBlaine Energy, LLC	
	- 여주에너지서비스㈜	
	- RNES HOLDINGS, LLC	
	- BU12 AUSTRALIA PTY. LTD.	
	- BU13 AUSTRALIA PTY. LTD.	
	- Passkey, Inc.	
	- LNG Americas, Inc.	
	- Grid Solution II, LLC	
	- Pnes Investments, LLC	
	- 아이지이㈜	

	- Grid Solution, LLC.	
	- 엔솔브㈜(舊 부산정관에너지㈜)	
	- 엘에이아이 씨씨에스 엘엘씨	
	- 이엔에스시티가스㈜	
	- 이엔에스시티가스부산㈜	
기타	- SK이노베이션㈜	사업지주회사, 투자회사 등
	- SK Innovation America, Inc.	

(주1) 당기 중 매각예정으로 분류된 종속기업입니다.

2. 각 사업부문별 주요 재무 정보

- 각 사업부문별 주요 재무정보는 아래와 같습니다.

(기준일: 2025년 12월 31일) (단위 : 백만원)

사업부문	구 분	2025년		2024년		2023년	
		금액	비율	금액	비율	금액	비율
에너지/화학 사업	매출액	61,314,030	76%	65,456,185	88%	63,581,012	83%
	영업손익	1,119,858	250%	1,886,846	530%	2,670,166	142%
	유무형자산	11,594,234	23%	12,722,058	21%	12,883,267	34%
배터리/소재 사업	매출액	7,062,217	9%	6,399,948	9%	13,089,962	17%
	영업손익	(1,165,078)	-260%	(1,409,527)	-396%	(570,787)	-30%
	유무형자산	25,809,620	52%	35,107,688	59%	24,290,327	63%
E&S 사업 주1)	매출액	11,863,100	15%	2,353,734	3%	0	0%
	영업손익	681,085	152%	123,377	35%	0	0%
	유무형자산	11,217,955	23%	10,876,838	18%	0	0%
기타 사업	매출액	56,707	0%	59,780	0%	84,765	0%
	영업손익	(187,281)	-42%	(244,999)	-69%	(218,766)	-12%
	유무형자산	912,627	2%	950,575	2%	971,948	3%
계	매출액	80,296,054	100%	74,269,647	100%	76,755,739	100%
	영업손익	448,684	100%	355,697	100%	1,880,613	100%
	유무형자산	49,534,436	100%	59,657,159	100%	38,145,542	100%

(주1) 에스케이이노베이션㈜와 에스케이이엔에스㈜의 합병일(2024년 11월) 이후 실적만 기재 하였습니다.

3. 석유개발 사업

(1) 정의 및 주요 특성

1859년 美 펜실베니아州에서의 유정 굴착이 시초가 된 석유개발(E&P) 산업은 지하에 부존하는 원유나 천연가스 등을 탐사를 통해 찾아내고, 이를 개발/생산하여 판매하는 일련의 경제활동을 말합니다.

석유개발 사업은 다음과 같은 특징을 가지고 있습니다.

- 글로벌 사업(Global Business): 유전/가스전이 지구 상 전 지역에 걸쳐 산재되어 있기 때문에 그 사업영역 또한 전 세계적입니다. 또한 상호 약점을 보완하고 지역적 전문성을 확보하는 등 다양한 동기로 인해 타 해외업체들과의 협력을 적극적으로 추진하며 사업을 영위하고 있습니다.

- 공동운영(Joint Operation): 광구 개발은 막대한 비용이 소모되고 실패 위험이 크기 때문에 일반적으로 다수의 파트너들과 공동참여 형태로 광구를 개발/생산하게 됩니다.
- 대규모 장기투자(Heavy & Long-term Investment): 지하의 부존 자원을 찾아내고 개발하여 생산하는 작업은 수년에서 수십 년에 걸쳐 진행되는 장기 프로젝트이며, 수천억 원 이상의 막대한 규모의 자금이 소요됩니다.
- 고도의 전문성(Expertise): 지하의 부존 자원을 찾아내고 효과적/효율적으로 생산하기 위해서는 지질/지구물리/석유공학 등의 과학기술은 물론 프로젝트 관리 역량, 고도의 경영 역량, 경제성 분석 및 파이낸싱 역량, 각종 계약에 대한 법률적 역량 등 다양한 전문성이 총망라된 사업입니다.

(2) 국내외 시장 상황
유가 동향: 2024년 유가는 중동 지역의 지정학적 긴장 상황 속에서 Global 경기에 대한 불확실성이 이어짐에 따라 한때 90불대까지 상승한 이후, 70불대에서 등락을 지속하였습니다. 2025년에도 중동 분쟁, 관세 이슈 등 지정학적 불확실성으로 연초 80불대까지 상승하였으나, 이후 등락을 지속하여 연 평균 69불 수준을 보였습니다.

주요 산업 동향: 러시아-우크라이나 전쟁 발발 이후 공급망 안정과 에너지 안보 강화의 중요성이 부각되면서, 주요 글로벌 에너지 기업 및 국영 석유회사들은 에너지 전환의 속도를 조정하고 석유개발 투자 비중을 확대하는 방향으로 전략을 전환하고 있습니다. 이러한 글로벌 흐름에 따라 자원 보유국들의 석유개발 투자는 지속적으로 증가할 것으로 전망됩니다.

(3) 사업현황
당사는 2025년 5월 추가로 확보한 인도네시아 Binaiya, Serpang 2개 탐사 광구 및 11월 추가로 확보한 인도네시아 North Ketapang 탐사광구를 포함하여, 2025년 12월 말 기준 9개국 13개 광구 및 3개 LNG 프로젝트를 통해 전 세계에서 활발한 석유개발사업을 진행 중이며, 2024년 말 확인 매장량 기준 총 3.0억 배럴의 원유를 확보하고 있습니다. 당사의 2025년 지분 원유 분배 물량은 총 19.8백만 석유환산배럴이며, 일산 약 54.2천 석유환산배럴을 분배받았습니다.

4. 석유 사업

(1) 산업의 특성 등

① 석유사업의 특성 등
석유사업은 기본적으로 원유수입→제품생산→수송/저유→제품판매의 Value Chain으로 구성되어 있어 석유제품 원가 중 원유가 차지하는 비중이 가장 높으며, 원유를 전량 수입에 의존하고 있는 특성상 중동 산유국 등의 원유수출 정책 및 환율의 영향에 민감합니다. 석유제품 수요는 국내외 경기 변동에 크게 영향을 받으며, 동절기 수요가 높다는 계절적 특성이 있습니다. 원유 수입과정은 산유국에서 원유를 선적한 후 유조선으로 수송하여 정제설비가 있는 지역의 원유 저장탱크에 하역/저장 하는 과정을 거칩니다. 석유사업의 유통구조는 크게 도매와 소매로 구분되며, 도매는 직매처, 주유소 및 중간 판매업자 등에게 판매하는 것을 말하며, 소매는 주유소(또는 충전소)가 일반소비자에게 판매하는 것을 말합니다. 석유사업에서 경쟁력을 좌우하는 요인으로는 원재료의 안정적 공급, 생산 효율성, 마케팅 Network 등이 있으며, 당사는 안정적 원유 공급처 확보, 높은 수준의 울산CLX 생산 효율성, 우수한 마케팅 Network 보유 등으로 경쟁상의 강점을 유지 및 강화해 나가고 있습니다.

구 분	주요시장
주요목표시장	- 소매 : 대리점 (주유소, 일반 판매처 등) - 직매 : 중소형 직매처, 대형 직매처, 군관납 등 - 가스 : 대리점 (충전소 등), 중소형 직매처
수요자 구성	- 일반 소비자 : 가정용, 상업용, 수송용 - 중대형 직매처 : 군관납, 중대형 산업체
내수 및 수출	- 내수 : 가정용/상업용 연료, 발전, 항공유, 군관납 - 수출 : 직수출, 선박/항공 연료, 미군납 등

② 석유 제품 소비 동향

2025년 12월 누적 주요 석유제품 국내 수요는 전년 동기 대비 2.9% 감소하였습니다. 수송용 연료인 항공유 및 휘발유 수요는 전년 대비 증가하였으나, 경유 수요는 감소하였습니다. 난방, 발전 및 산업용 연료 중 중질유와 LPG 수요는 감소하였으나, 등유 수요는 증가하였습니다.

▷ 유종별 소비 추이는 아래와 같습니다.

(단위 : 천배럴, %)

구 분	전체	휘발유	등유	경유	중질유	납사	LPG	기타
2023	925,998	90,361	14,138	160,492	19,413	429,749	125,185	86,660
	100.0%	9.8%	1.5%	17.3%	2.1%	46.4%	13.5%	9.4%
2024	958,395	95,043	13,446	155,066	18,203	446,834	136,909	92,894
	100%	9.9%	1.4%	16.2%	1.9%	46.6%	14.3%	9.7%
2025	931,575	96,689	13,448	145,169	17,443	434,607	130,856	93,363
	100.0%	10.4%	1.4%	15.6%	1.9%	46.7%	14.0%	10.0%

※ 출처: 한국석유공사 Petronet (2025년 12월)/ 소비 비율(%)

▷ 주요 석유제품 내수수요 실적은 아래와 같습니다.

구분	휘발유	등유	경유	중질유	항공유	LPG	아스팔트	계
2025년 누적 (KB/D)	265	37	398	48	110	359	22	1,239
전년동기대비 (%)	+2.0%	+0.3%	△6.1%	△3.9%	+2.9%	△4.2%	△11.0%	△2.9%

* 출처 : 한국석유공사 Petronet (2025년 12월) / 중질유(중유, 경질중유, B-C유 계) / △는 음(-)의 수치임.

③ 석유 의존도 추이

(단위 : %)

구 분	2023년	2024년	2025년 11월 누적
의존도(%)	37.3	35.7	36.8

* 출처 : 국가에너지통계종합정보시스템 (2025년 11월)

④ 지역별 원유도입 비중

(단위 : 천배럴, %)

구분	2023년	2024년	2025년 12월 누적
중동	723,134	736,192	710,907
	71.9%	71.5%	69.1%
아시아	69,224	44,840	51,649
	6.9%	4.4%	5.0%
아프리카	16,048	17,973	22,278
	1.6%	1.7%	2.2%
미주 등	197,364	230,409	243,339
	19.6%	22.4%	23.7%
합계	1,005,770	1,029,415	1,028,173
	100.0%	100.0%	100.0%

※ 출처 : 한국석유공사 Petronet (2025년 12월) / 지역별 도입비율(%)

(2) 국내외 시장여건

① 국내 사업자 및 경쟁상황

▷ 국내 정유사별 주유소 현황은 아래와 같습니다.

(단위 : 개소, %)

구분	SK	HD	S-Oil	GS	기타	합계
주유소	2,627 (25.0%)	2,244 (21.4%)	2,219 (21.1%)	1,976 (18.8%)	1,443 (13.7%)	10,509 (100%)

* 출처 : 한국석유공사 OPINET (2025년 12월말 영업소수 기준)

▷ 당사의 내수시장 판매량 기준 점유율(주1) 변동추이는 아래와 같습니다.

(단위 : %)

구 분	2023년	2024년	2025년
SK에너지	29.8	29.1	28.1

* 출처 : 한국석유공사 석유정보시스템 (2025년 12월 누적 기준)

주1) 점유율 : 경질유 내수 판매량 기준 (해당 유종 : 휘발유, 경유, 등유, 항공유)

② 두바이원유 가격 변동추이

(단위 : $ / 배럴)

구분	1월	2월	3월	4월	5월	6월	7월	8월	9월	10월	11월	12월	연평균
2023년	80.4	82.1	78.5	83.4	74.9	75.0	80.4	86.5	93.3	89.8	83.6	77.3	82.1
2024년	78.8	80.9	84.2	89.2	84.0	82.6	83.8	77.6	73.5	74.9	72.6	73.2	79.6
2025년	80.4	77.9	72.5	67.7	63.7	69.3	70.9	69.4	70.0	65.0	64.5	62.0	69.4

* Platts 고시가격 기준

(3) 영업의 개황

① SK에너지㈜의 영업의 개황

1962년 국내 최초의 정유회사로 시작한 SK에너지는 대한민국 NO.1 정유사로서 하루 84만 배럴 원유 정제능력을 보유한 울산 Complex에서 생산된 다양한 석유 제품을 국내/외에 수출하고 있습니다. 특히, Global 경제, 유가 등 경영환경 변동성이 심화됨에 따라 공정 운영의 Speed와 Flexibility를 제고하고, 'Operation Improvement' 추진을 통해 지속적인 수익구조 혁신 노력으로 생존력을 강화하여 장기적인 성장기반을 구축하여 한 단계 발전한 에너지 회사로 도약하기 위해 힘쓰고 있습니다

2025년 누적 당사는 유가 하락에 따른 석유제품 하락 등의 영향으로 연결 재무제표 기준 39조 2,881억원의 매출과 1,717억원의 영업적자를 기록하였습니다. 당사는 비용절감 및 최적 생산운영 등 지속적인 수익구조 혁신 노력을 통해 생존력을 강화하고, 신규 Biz. Model 발굴 및 타사와의 전략적 협력 추진 등을 통해 장기적인 성장기반을 구축하여 한 단계 발전한 에너지 회사로 도약하기 위해 힘쓰고 있습니다.

② 주요 종속회사의 영업의 개황
내트럭㈜는 화물차 전용휴게소 사업과 유류판매 및 운송관련 물류지원 부대사업 등을 운영하는 기업입니다. 당사는 핵심고객인 화물자동차 운전자의 Needs에 맞는 Total Service를 제공하고 있습니다. 또한 요소수, 첨가제 등 각종 제휴를 통한 신규 사업을 추진 중입니다.

5. 석유 트레이딩 사업

(1) 사업의 현황

① 산업의 특성 등
원유 및 석유제품 트레이딩은 원유, 석유제품 등 다양한 에너지 자원을 글로벌 시장에서 거래하는 사업입니다. 이 산업은 단기적인 계약 (현물 거래)부터 장기적인 계약 (장기 공급 계약)에 이르기까지 다양한 거래 구조를 특징으로 하며, 시장의 변동성을 활용한 수익 창출, 안정적인 공급망 확보, 그리고 글로벌 네트워크를 통한 신속한 시장 대응이 중요하다는 특성을 가지고 있습니다.
탱크터미널은 트레이딩 사업에 활용되는 주요 인프라로, 안정적인 재고 관리와 물류 효율성을 통해 시장의 변동성에 유연하게 대응할 수 있는 기반을 제공합니다. 이를 통해 트레이딩 사업의 경쟁력을 강화하는 데 중요한 역할을 합니다.

② 국내외 시장 여건
미국의 고율 상호관세 영향으로 Global 교역 수요 및 경기 둔화 우려감이 확대됨에 따라 상반기 석유 시황은 평년 대비 부진한 흐름을 보였습니다. 미국의 평균 관세율이 4월 "Liberation Day" 이후 최대 25% 수준까지 치솟았으나, 캐나다, EU, 일본 등 주요국의 무역 협상을 통해 10% 수준으로 안정화되며 수요 불안 심리가 일부 해소되었습니다. 8월 이후 우크라이나가 이전 대비 광범위하고 지속적인 방식으로 러시아의 주요 정유 시설에 드론 공격을 가하며, 공급 부족 우려가 급격하게 확대되며 시장은 강세 영향을 받았습니다. 최대 2백만 B/D (전체 Capacity 6.6백만B/D의 30% 수준의 정유 시설에 드론 공격이 가해짐에 따라 석유 제품 시황은 러-우 전쟁 발발 이후 가장 강력한 강세 시황을 시현했습니다. 한편 나이지리

아의 신규 정유사 Dangote Ref.의 Gasoline 생산 설비 (200KB/D RFCC) 가 2025년 하반기 지속 가동 차질을 겪으며, 공급 측면의 또다른 강세 요인으로 작용했습니다. 11월 이후 미국 주도의 러-우 전쟁 휴전 논의 소식이 보도되며 초강세 시황은 하향 조정되었으나, 가동 중단된 설비들의 복귀 지연과 동절기 석유 수요 증가가 맞물려 연말 견조한 수준을 유지했습니다.
유가는 지정학적 불확실성에도 불구하고 2026년도 3백만B/D 이상의 석유 공급 잉여 우려감이 시장에 더 큰 영향을 주며 2025년 상반기 대비 하반기 약세를 이어갔습니다. 10/1일부터 43일간 이어진 미국의 역사상 최장 기간 연방정부 "셧다운" 사태와, 팬데믹 이후 가장 큰 폭으로 감소한 10월 미국 고용 수치 등이 경기 불확실성을 확대한 점도 유가의 하락세에 기여했습니다. 美-中 무역 갈등이 해소되지 않고, 러-우 종전 협상이 교착 상태에 빠져 있는 등 지정학적 불확실성이 아직 존재하는 가운데, OPEC+ 이 단계적 감산 완화 기조를 2026.1분기 일시 중단하는 것으로 결정함에 따라, 향후 유가의 방향성에 대한 불확실성이 증대된 상황입니다.

③ 영업의 개황
당사는 1984년 국내 최초로 원유 및 석유제품 트레이딩을 시작하며 국가 경제의 주요 에너지원인 원유와 석유제품의 거래를 선도해왔습니다. 고도화된 리스크 관리 체계를 바탕으로 SK이노베이션 계열 사업회사들의 원료 도입 경쟁력을 강화하고, 석유제품 수출 최적화에 기여하며 글로벌 시장에서 차별화된 트레이딩 경쟁력을 구축하고 있습니다. 이와 동시에 SK온의 구매 경쟁력 강화와 공급망 안정화에 기여하기 위해, 배터리 원소재를 대상으로 한 트레이딩에도 진출할 예정입니다.
또한, 당사는 탱크터미널 사업을 통해 울산에 위치한 SK이노베이션 계열 사업회사들의 원유 및 석유제품의 저장·배합·출하 업무를 안정적으로 지원하며, 국내 최고 수준의 운영 경쟁력을 인정받고 있습니다.

- 주요 종속회사의 영업의 개황
・SK Energy International Pte. Ltd.는 100% 자회사로 싱가포르에 위치하며, 아시아 지역 에너지 트레이딩 허브 역할을 수행하고 있습니다.
・SK Energy Americas, Inc.는 SK Energy International Pte. Ltd.의 100% 자회사로 북미 지역의 원유 및 석유제품 트레이딩 사업을 담당하고 있습니다.
・SK Energy Europe, Ltd.는 SK Energy International Pte. Ltd.의 100% 자회사로 유럽 지역에서 원유 및 석유제품 트레이딩 및 마케팅 활동을 수행하고 있습니다.

(2) 신규 사업 등의 내용 및 전망

당사 석유 트레이딩 사업은 미래 성장 동력으로 바이오 연료 및 SAF (Sustainable Aviation Fuel) 등의 신재생 에너지 제품 거래를 확대하고 있습니다. 또한, 기존 석유 중심의 트레이딩 사업 구조를 넘어 배터리 원소재 트레이딩에도 진출할 예정입니다.

6. 화학 사업

▶ 기초유화사업

(가) 산업의 특성 등

1) 산업의 성장성

기초유화 제품은 다양한 산업의 원료로 사용되어 국내 및 주요 수출시장의 경제 성장에 따라 일반적으로 안정적인 성장세를 보여 왔으며, 전방산업의 신/증설, 세계 경제 상황에 큰 영향을 받습니다.

2) 경기변동의 특성

기초유화사업은 대규모 설비투자가 요구되는 장치산업으로 경기상황과 수요/공급 영향에 따른 경기 Cycle이 나타나는 특징이 있습니다.

(나) 영업의 개황 등

1) 경쟁요소
기초유화사업은 기초유분의 특성상 운반/저장 등에 어려움이 있으며, 나프타 분해 시설을 중심으로 계열공장이 단지화되는 전형적인 콤비나트형 산업입니다.

따라서 경쟁력 확보를 위해 대규모 설비투자가 요구되어 규모의 경제 / Integration이 중요하고, 최근에는 원료 다변화로 인한 원가 경쟁력 또한 중요시되어 Shale Gas, 석탄 등 비전통적 저가 원료의 확대가 시장 변동의 주요 변수로 작용 중입니다.

2) 당사의 경쟁 우위 요소

당사의 기초유화사업은 울산 석유화학단지 내에 위치하고 있어 주요 원재료인 나프타를 안정적으로 공급받고 있으며 완제품의 단지 내 업체 장기공급 비중이 높아 안정적인 사업 영위가 가능합니다.

▶ 화학소재사업

(가) 산업의 특성 등

1) 산업의 성장성

국내 화학소재사업은 기초유화단지를 모체로 관련 계열공장들이 수직계열화, 단지화되면서 울산, 여수, 대산 등 3대 석유화학단지 내에 다수의 화학제품 생산 업체가 유기적으로 연계되면서 성장해 왔습니다.

내수업종으로 출발한 화학제품 업체들은 수출 주도형 산업으로 전환하게 되었으며, 따라서 화학소재사업의 성장성은 곧 전세계 경기 성장과 관련이 깊습니다. 특히 중국의 수요가 많아 중국 경제 성장과 밀접하며, 최근에는 신흥 성장 시장(남미, 동남아시아, 인도 등)으로의 사업 영역 확대를 추진하고 있습니다.

2) 경기변동의 특성

화학소재사업은 자동차, 전자, 건설, 제약, 의류 소재 등의 전방 산업에 화학 제품을 공급하는 사업으로 전방산업의 경기변동에 민감합니다.

(나) 영업의 개황 등

1) 경쟁요소

범용제품 위주의 석유화학 제품에서는 가격이 가장 중요한 경쟁 요소이며, 경쟁력 확보를 위해서는 규모의 경제 실현 및 공정개선, 효율화를 통한 원가절감 등의 노력이 필요합니다. 최근에는 고부가가치 위주의 신제품 개발과 차별화에 주력하면서 제품 개발기술 및 생산기술이 중요한 경쟁 요소로 부각되고 있습니다. 아울러 협력회사와의 상생협력 강화 등 사회적 가치를 창출하기 위한 노력 또한 강조되고 있습니다.

2) 당사의 경쟁 우위 요소

당사의 화학 소재 사업은 지속적인 성장을 위해 기술 개발과 고객 중심 마케팅을 바탕으로 차별화된 솔루션을 제공하고 있습니다.

[회사의 현황- SK지오센트릭㈜]

(1) 영업개황 및 사업부문의 비중

(가) 회사의 영업개황

SK지오센트릭은 2011년 모회사인 SK이노베이션의 사업 분할을 통해 'SK종합화학'이라는 사명으로 출발한 화학 전문 기업으로, 2021년 9월 SK지오센트릭으로 사명을 변경하였습니다. 당사는 PE/PP 등 Polymer사업과 벤젠/PX 등 Aromatics 사업을 중심으로 Tech 기반 Market 경쟁력을 강화하며 글로벌 시장에서의 성장을 가속화하고 있습니다.

에틸렌, 프로필렌, 부타디엔 등의 기초유분과 중간유도품을 생산하고 있는 올레핀사업의 주요 목표시장은 합성수지, 합성고무 등의 중간제품 생산업체들입니다. 올레핀사업은 급변하는 국내/외 시장환경 하에서도 2025년 총 213만 톤의 제품을 국내 및 해외에 안정적으로 공급하였습니다. 우수한 신기술을 통해 원가 절감 및 규모 경쟁력 확보를 지속적으로 추구하고 있습니다.

아로마틱 사업은 미국, 유럽, 중동 등 세계 시장에서 자유로운 무역이 가능하며, 이에 따라 세계 주요 경제지표 및 원료, 제품 등의 국제가격과 연계되어 민감하게 변화하는 역동적인 사업 분야입니다. 2025년 총 338만톤의의 벤젠, 톨루엔, 자일렌, 파라자일렌 등을 안정적으로 시장에 공급하였습니다.

Polymer사업은 LLDPE/HDPE/PP 제품을 2025년 총 75만 톤 판매하였습니다. 자동차/전자/통신 소재는 물론 생활용품/의약품 튜브/저장용기 등 제품 포장 산업에 원료를 공급하고 있으며, 당사는 각 고객 및 Brand Owner의 Needs에 맞는 Solution Provider가 되기 위해 역량을 집중하고 있습니다. 또한, 자체 개발한 Nexlene 촉매기술을 적용한 POP 등 차별화 제품을 생산하고 있습니다. 아울러, 친환경 규제, 전장부품 증가에 의한 경량화 니즈 확대라는 국내외 Mobility 산업의 Mega Trend에 당사의 고객들이 효과적으로 대응할 수 있도록 고기능성 경량화 소재를 개발 및 판매함으로써 차별화된 value를 제공하고 있습니다. 고기능성 PP 및 POE 제품을 2025년 총 24만 톤 판매하였으며, Top Tier 수준의 경량화 소재 Solution 제품을 지속적으로 제공하기 위해 노력하고 있습니다.

국내 최초의 용제공급자로 출발한 Performance Chemicals사업은, 2025년 총 93만톤 제품을 판매하였으며, 현재 전자용, 친환경 용제를 포함한 약 90종의 다양한 제품을 보유하고 있습니다. 지난 30여 년간 구축한 Marketing Network, Product Knowledge, Application Know-how 등의 사업 역량을 바탕으로 Biz를 확대해 왔으며, 고객 Needs에 대한 파악을 통해 고객별 Customizing 및 신규제품 개발을 지속하고 있습니다.

1972년 국내 최초로 연산 10만 톤 규모의 나프타 분해시설을 가동함으로써 국내 석유화학공업 발전의 기틀을 마련한 SK지오센트릭은 끊임없는 시설 투자와 연구개발, 기술 축적을 통해 국내 석유화학 산업의 발전을 주도한 선도기업으로서 확고한 위치를 지켜오고 있습니다. SK지오센트릭은 미래 수익가치를 극대화하기 위해 기존의 범용성 사업 외에 국내에서는 기존사업의 경쟁력을 지속 강화하는 한편, 고성장 분야, 고부가 제품으로 확장을 추진 중입니다.

(나) 주요 종속 회사의 영업개황

① SK Geo Centric (Bei Jing) Holding Co., Ltd.
- SK Geo Centric (Bei Jing) Holding Co., Ltd.는 중국 내 석유화학의 투자와 중국 내 투자회사 관리 업무를 수행하고 있습니다.

② SK Geo Centric International Trading (Shanghai) Co., Ltd.
- SK Geo Centric International Trading (Shanghai) Co., Ltd.는 중국내 직접 내수 판매를 위해 2002년도에 설립, 당사 마케팅 역량을 바탕으로 자체 Sourcing 및 신규 고객 개발/ 취급제품 확대를 지속하고 있습니다.

③ SK GC Americas, Inc.
- SK GC Americas Inc.는 북미 지역 Trading 및 도매 업무를 수행하고 있습니다.

④ SK Geo Centric China, Ltd.
- SK Geo Centric China, Ltd.는 SK지오센트릭의 중국 내 고기능 소재 및 순환경제 관련 Biz. 추진을 위해 Financial Resource 확보 및 투자 등 Funding Vehicle로 설립되었습니다.

⑤ Ningbo SK Performance Rubber Co., Ltd.
- Ningbo SK Performance Rubber Co., Ltd.는 고기능성 합성고무인 EPDM을 생산/판매하기 위하여 중국 닝보에 닝보시 산하 닝보 화공개발 유한공사와 JV를 체결하여 설립되었습니다.

⑥ SK Primacor Americas LLC
- The Dow Chemical Company가 보유한 미국 소재 에틸렌 아크릴산 사업을 인수하면서 설립한 법인입니다.

⑦ SK Primacor Europe, S.L.U.
- The Dow Chemical Company가 보유한 스페인 소재 에틸렌 아크릴산 사업을 인수하면서 설립한 법인입니다.

⑧ SK Functional Polymer, S.A.S

-Arkema가 보유한 프랑스 소재 고기능성 Polyolefin 사업을 인수하면서 설립한 법인입니다.

⑨ SK Geo Centric Singapore Pte. Ltd.
- SK Geo Centric Singapore Pte. Ltd.는 동남아시아 지역 화학 제품 Trading 및 도매 업무를 수행하고 있습니다.

⑩ Sino-Korea Green New Material (JiangSu) Ltd.
- Sino-Korea Green New Material (JiangSu) Ltd는 기능성 접착 수지인 에틸렌 아크릴산(EAA)의 중국 내 생산 및 판매를 목적으로, 중국 장쑤성 롄윈강시 석유화학 단지 내에 웨이싱화학(STL)과 JV를 체결하여 설립되었습니다.

(다) 사업부문별 주요 재무정보 비중(연결기준)

① 매출비중

(단위 : 백만원)

구분	제15기 (2025년)		제14기 (2024년)		제13기 (2023년)	
	금액	비율	금액	비율	금액	비율
기초유화사업	9,279,718	71.59%	10,530,366	76.80%	10,626,169	75.39%
화학소재사업	3,682,870	28.41%	3,180,164	23.20%	3,468,911	24.61%
계	12,962,588	100.00%	13,710,530	100.00%	14,095,080	100.00%
연결조정	(1,461,206)	-	(964,308)	-	(1,079,458)	-
연결합계	11,501,382	-	12,746,222	-	13,015,622	-

② 영업이익 비중

(단위 : 백만원)

구분	제15기 (2025년)		제14기 (2024년)		제13기 (2023년)	
	금액	비율	금액	비율	금액	비율
기초유화사업	(130,577)	86.14%	204,055	-663.03%	364,443	214.23%
화학소재사업	(21,009)	13.86%	(234,831)	763.03%	(194,323)	-114.23%
계	(151,586)	100.00%	(30,776)	100.00%	170,120	100.00%
연결조정	3,191	-	3,326	-	317	-
연결합계	(148,395)	-	(27,450)	-	170,437	-

③ 유무형자산 비중

(단위 : 백만원)

구분	제15기	제14기	제13기

	(2025년)		(2024년)		(2023년)	
	금액	비율	금액	비율	금액	비율
기초유화사업	1,735,962	54.40%	1,787,890	54.91%	1,836,542	57.29%
화학소재사업	1,455,191	45.60%	1,467,867	45.09%	1,369,297	42.71%
계	3,191,153	100.00%	3,255,757	100.00%	3,205,839	100.00%
연결조정	(848,124)	-	(13,124)	-	(14,425)	-
연결합계	2,343,029	-	3,242,633	-	3,191,414	-

④ 공통자산 및 비용배부 기준
공통자산 및 비용은 각 사업부문별 귀속이 명확한 경우에는 직접귀속시키고, 귀속여부가 불분명한 경우에는 별도의 배부기준 (매출액 비율, 인건비 비율 등)을 적용하여 각 사업부문에 배부하였습니다.

(2) 시장점유율

- 주요 제품에 대한 당사 점유율 추이(*)는 다음과 같습니다.

(단위 : 천톤/년)

사업부문	제품명	제15기 (2025년)			제14기 (2024년)			제13기 (2023년)		
		국내 총 생산능력	당사 생산능력	비율 (%)	국내 총 생산능력	당사 생산능력	비율 (%)	국내 총 생산능력	당사 생산능력	비율 (%)
기초유화사업	에틸렌	13,012	660	5.1	12,950	660	5.1	12,800	660	5.2
	파라자일렌	10,790	1,330	12.3	10,790	1,330	12.3	10,790	1,330	12.3
화학소재사업	LLDPE	2,958	180	6.1	3,014	180	6.0	2,974	180	6.1
	HDPE	3,655	210	5.7	3,675	210	5.7	3,675	210	5.7
	PP	6,384	432	6.8	6,384	432	6.8	6,384	432	6.8

(*) 한국석유화학협회 석유화학편람 참조하여 추정함

(3) 신규사업 등의 내용 및 전망
- 해당사항 없음

[회사의 현황 -SK인천석유화학㈜]

1) 회사의 영업개황
SK인천석유화학㈜는 1969년 경인에너지개발㈜로 시작하여, 2006년 SK㈜의 경영권 인수를 거쳐 2008년에는 SK에너지㈜로 합병, 2013년 7월 인적분할을 통해 SK인천석유화학㈜로새롭게 거듭나게 되었습니다.

하루 37 만 5 천 배럴의 원유처리 능력을 바탕으로 휘발유, 항공유, 등경유, 벙커씨유등을 생산하고, 정제과정에서 발생하는 나프타를 촉매개질공정을 통해 고부가가치 화학제품인 아로마틱으로 판매하여 수익 기반을 다져왔습니다.

특히 고부가가치 화학 제품인 PX(파라자일렌)의 생산을 위한 1 조 6 천억원 규모의 설비 투

자를 통해, 연간 130 만톤의 PX 생산 능력을 갖추었으며, 이를 바탕으로 안정적인 수익을 창출하고 있습니다.

2025년 Global 경제 및 유가, 미 관세 정책 등 다양한 경영환경의 불확실성 커지며 변동성이 심화됨에 따라 최적 공정 운영을 기반으로 효율성을 제고하고, 지속적인 원가및 비용절감 노력을 통해 수익성을 개선하고자 노력하고 있습니다.

2) 신규사업 등의 내용 및 전망
SK인천석유화학㈜는 2023년 3월 폐타이어 열분해 기술을 가진 '엘디카본'과의 투자계약을 체결하였습니다. 폐타이어 및 폐플라스틱 Recycle을 통한 열분해유를 처리하여 Circular 제품 생산을 위해 국내외 협업을 지속적으로 추진하고 있으며, 이를 통해 폐기물 재활용 사업을 지속적으로 추진해 나갈 예정입니다.

7. 기유 및 윤활유 사업

(1) 기유 사업부문

① 기유의 분류
기유는 황 함량, 탄화수소포화도, 점도지수에 따라 미국석유협회(API, American Petroleum Institute) 분류 기준인 Group I, Ⅱ, Ⅲ, Ⅳ, Ⅴ로 구분하고 있습니다. 생산량 대다수를 차지하는 광유계 윤활유(Group I~Ⅲ) 중 Group Ⅲ 기유는 높은 탄화수소포화도, 낮은 황함량, 높은 점도지수의 특징을 갖고 있어 초고점도지수(VHVI ; Very High Viscosity Index) 기유라고 합니다. 일부 기유 제조사들은 API 구분에 더하여, 점도지수에 따른 제품 차별화를 위해 Group II+ , Group III+ 개념을 사용하고 있는데 도입초기에는 마케팅적 용어로 활용되었으나 현재는 시장에서 일반적인 용어로 통용되고 있습니다.

한편, 화학 합성기유는 PAO(Poly Alpha Olefins; 폴리알파올레핀)를 Group IV로 구분하고 Group I부터 Group IV에 포함되지 않는 모든 기유를 Group V로 구분하고 있으며, 전체 기유에서 화학 합성기유가 차지하는 비중은 상대적으로 작은 편입니다. API 기준 기유 분류는 아래와 같습니다.

[API 기유 분류]

구분	탄화수소포화도 (Saturates)	황함량 (Sulfur)	점도지수 (Viscosity Index)
Group I	90% 미만	(and/or) 0.03% 초과	80~119
Group II	90% 이상	(and) 0.03% 이하	80~119
Group III	90% 이상	(and) 0.03% 이하	120 이상
Group IV	PAO (Poly Alpha Olefins)		
Group V	Group I부터 Group IV에 포함되지 않는 모든 기유		

※ 출처 : 미국석유협회(API, American Petroleum Institute)

기유는 탄화수소화합물로서 탄소(C)와 수소(H)로 구성되어 있으며, 탄소의 결합이 단일결합으로만 된 것을 포화상태(Saturated)로 정의하고, 그 비율을 탄화수소포화도(Saturates)라고 합니다. 황함량은 기유의 주요 불순물인 황을 기준으로 일종의 불순물지수로 활용되고 있습

니다. 점도(Viscosity)란 액체가 흐를 때 그에 대해 저항하는 내부마찰력으로서 액체의 끈적거림 정도를 의미하며, 점도는 온도에 따라 변화하는 성질을 가집니다. 점도지수(Viscosity Index, VI)란 온도변화에 대한 점도변화의 상대수치로서, 점도지수가 높을수록 온도의 변화에 따른 점도의 변동성이 낮음을 의미합니다. 고급 기유일수록 점도지수가 높으며, 이는 연비 증가, 교환주기 연장 및 유해가스 배출 감소 효과를 보여 연료효율 경제성과 환경보호 관점에서 유용합니다.

당사가 주로 생산하는 Group III 기유는 전 세계적으로 아시아, 중동, 유럽 각지에서 생산되고 있습니다. 전체 Global 기유 시장에서는 Group Ⅱ 기유가 규모 면에서 가장 많은 비중을 차지하고 있으나, 친환경 고급 윤활유 생산에 사용되는 우수한 성능의 Group Ⅲ/Ⅲ+ 기유의 비중이 점차 증가하고 있는 추세입니다.

한편, 전세계 Group III 기유 수요의 상당 부분을 차지하고 있는 아시아 시장은 중국, 인도를 중심으로 한 산업 생산 활동과 차량 대수 확대에 따라 그 수요가 증가하고 있으며, 특히 연비 향상과 환경문제에 대한 관심도 증대에 따라 고급 기유 수요가 지속적으로 증가하고 있습니다.

② 산업의 특성 및 성장성
당사가 생산하는 Group Ⅲ 기유는 자동차의 엔진 및 트랜스미션용 윤활유(기어유) 제조에 주로 사용되고 있습니다. 국가/지역별 규제 환경 차이에 따라 수요 구조는 다르게 나타나고 있지만 당사의 주력시장인 유럽, 북미 및 일본, 중국 등에서는 강화된 배기가스 규제 기준과 엔진기술의 급속한 발전이 고품질 기유 수요 확대를 이끌고 있습니다.

배기가스 규제 뿐만 아니라 연비에 대한 규제 또한 강화되고 있습니다. 선진국을 중심으로 신규 연비 규제가 발의되는 가운데, 중국 등 신흥시장에서도 연비와 관련된 규제를 지속적으로 강화하고 있습니다.

폭스바겐, GM, 토요타 등 Global 주요 자동차 제조사들은 강화되는 규제 충족을 위해 자연흡기 엔진 대비 낮은 배기량에서도 높은 수준의 출력 및 토크를 낼 수 있는 터보엔진과 속도 구간에 따라 전기모터와 내연기관 엔진을 함께 활용하는 하이브리드 엔진 등을 포함한 다양한 기술개발을 진행하고 있습니다. 이들 엔진들은 높은 성능을 안정적으로 유지하기 위하여 고품질 윤활유 사용이 필요한 바, Global 윤활유 제조사들은 고품질 윤활유 생산을 위해 Group Ⅲ와 같은 고급 기유 사용량을 지속적으로 늘리고 있습니다.

③ 경기변동의 특성
기유 산업은 윤활유 수요에 영향을 미치는 산업경기, 특히 자동차 및 기계 산업과 연관성을 가지고 있으며, 윤활유 수요의 가장 큰 부분을 차지하는 엔진오일의 경우 운송업 경기에 따른 자동차 및 선박의 운행거리와 높은 관련성을 지니고 있습니다. 일반적으로 기유산업의 수요 변동은 수급상황이 주요한 요인으로 작용하며, 경기에 따른 주기성과 경제성장률에 따라서도 제한적인 영향을 받고 있습니다.

④ 국내외 시장여건
국내 기유 주요 생산업체는 당사를 비롯하여 S-Oil, GS칼텍스 및 현대쉘베이스오일까지 4개사가 있으며, 기유 제품군 중 Group Ⅱ와 Ⅲ 제품 위주로 생산하며 해외 시장을 중심으로 시장을 형성하고 있습니다.
글로벌 시장에서는 메이저 정유사들을 포함한 기유 제조사들이 경쟁하고 있으며, 현재 기유

를 생산하지 않지만 수소첨가분해공정(Hydrocracker)을 갖추어 신규 진입 가능성을 가진 대규모 정유사도 일부 존재하여 국내의 과점 형태보다 경쟁이 치열하다고 할 수 있습니다.

시장 참여자가 많고 대부분의 제품이 상호 대체 가능한 Group I, Group II 기유 시장과 달리, Group Ⅲ 기유 시장의 경우 생산기업이 전 세계 25개사 내외로 한정되어 있습니다. 그 중 주요 글로벌 판매 업체로는 당사를 포함하여 Saudi Aramco, Shell, Adnoc 등의 업체가 과점형태로 경쟁 중에 있습니다.

⑤ 당사의 시장 경쟁력 및 대응방향
기유의 주요 수요자는 윤활유 사업을 영위하는 Oil Major, 윤활유 전문 제조사 및 윤활유 첨가제 제조사입니다. 이들 업체는 기유 기술 및 품질에 대해 높은 이해를 가지고 있으며 윤활유 제품 또는 첨가제의 원활한 생산을 위해 기유의 일관된 품질 및 안정적인 공급을 기유 제조사에게 최우선 기준으로 요구합니다.
※ Oil Major : 국제석유자본(International Oil Major Company). 대규모 자본을 앞세워 석유 및 윤활유 등 석유관련제품의 생산 ·유통 ·정제 ·판매를 통합한 일관조업 회사로서 업계에서는 ExxonMobil, BP, Shell, Chevron, Total(Total Fina Elf) 등을 이르는 용어

특히 OEM(Original Equipment Manufacturing, 자동차 제조사에 공급되는 공장 충전용(Factory Fill)을 의미) 윤활유의 경우에는 제품을 생산하기 위한 배합식(Formulation)을 개발하는 데 오랜 기간과 비용이 소요되며, 개발된 제품은 배합식에 정해진 기유만을 사용해야 합니다. 이 때문에 윤활유 제조사는 기존에 거래를 하고 있는 기유를 쉽게 대체하기 어려우며, 제품 안정성을 위해 기유 제조사와의 거래관계를 지속적으로 유지하고자 합니다.

당사는 API 기준 Group Ⅲ 기유를 세계 최초로 상업 생산하였으며(브랜드명 : YUBASE) 사업 초기부터 우수한 품질을 바탕으로 다수의 Oil Major, 윤활유 전문 제조사 및 윤활유 첨가제 제조사를 고객으로 확보하였습니다. 특히, OEM 등의 고급 윤활유 제품 배합식 개발에 적극적으로 참여하여 다양한 가장 많은 배합식을 확보하게 되었습니다.

한편, 전세계에 산재한 윤활유 제조공장에 안정적으로 기유를 공급하기 위해 당사는 기유 원료인 미전환 잔사유(UCO)를 외부 확보할 수 있는 모델을 유일하게 구축하고, 생산량 증대 및 UCO 보유 업체와의 합작투자를 통해 세계 주요 지역별 생산기지를 선제적으로 확보하였습니다.

[기유 생산시설 현황]

(단위 : 배럴/일)

구분	위치	투자형태	생산능력	비고
국내	대한민국 울산	자체/JV	48,500	YMAC(JV) 포함
해외	인도네시아 두마이	JV	12,500	-
	스페인 카르타헤나	JV	19,300	-

※ 생산능력의 경우 CDW(Catalytic Dewaxing) Feed를 기준으로 하였습니다.

앞으로도 당사는 선제적 투자 및 Capacity 확보를 통해 기유 Market Leader 지위를 공고히 할 것입니다.

(2) 윤활유 사업부문

① 윤활유의 분류
윤활유는 주 구성요소인 기유의 원료에 따라 광유계와 화학합성유계, 동식물계 등으로 나뉘는데, 원유에서 석유제품을 추출하는 과정에서 생산되는 원료를 사용하는 것을 광유계, 석유화학제품을 사용하는 것을 화학합성유계라고 합니다. 일반 윤활유의 상당부분은 광유계이며, PAO(Poly Alpha Olefin, 폴리알파올레핀) 기유를 활용한 윤활유는 화학합성유계에 포함됩니다. 당사가 주로 생산하는 API Group Ⅲ 또는 GroupⅢ+ 기유를 원료로 한 윤활유는 분류방식에 따라 광유계로 구분되고 있습니다.

[성상에 따른 윤활제의 분류]

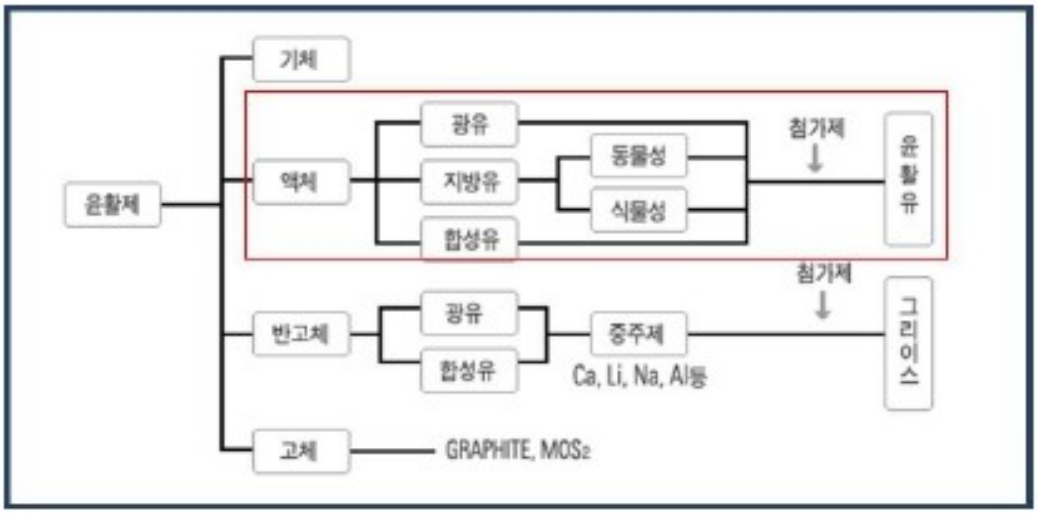

용도별 윤활유 수요는 세부적으로 산업/선박용 엔진오일, 중장비용 엔진오일(HDDO)및 승용차/2륜차 엔진오일(PCMO&MCO)로 구분됩니다. 이들 엔진오일의 경우 각국의 연비 및 환경규제에 민감하게 규격이 적용된다는 특성을 가지고 있습니다.

② 산업의 특성 및 성장성
당사가 주력으로 생산하는 자동차용 윤활유는 유통경로상 B2B(Business to Business)와 B2C(Business to Customer) 시장으로 구분할 수 있습니다. B2B 영역의 주요 수요자는 자동차 제조사이며, 자동차 생산 공장에 공급되는 공장충전유(Factory Fill), 직영 카센터를 중심으로 공급되는 순정유(Service Fill)로 나눠집니다. B2C 영역의 주요 수요자는 운전자들로서 카센터에서 브랜드와 제품을 직접 선택하기보다는 카센터점주 또는 정비사의 추천에 따라 제품을 선택하는 비중이 높습니다. 따라서 B2C 시장에서는 브랜드 인지도 뿐만 아니라 유통 채널인 대리점, 판매점, 카센터에서의 취급률 또한 중요한 요소가 됩니다.

산업용 윤활유의 경우 역시 자동차용 윤활유와 마찬가지로 B2B, B2C 시장으로 구분할 수 있습니다. B2B 영역의 주요 수요자는 산업체, 중장비 또는 기계 제조사 등입니다. 산업체에서는 주로 산업기계 운용과 유지에 사용되며, 중장비 또는 기계 제조사의 경우에는 장비 직접 충전(Factory Fill) 용도로 사용됩니다. B2C 영역의 주요 수요자는 중장비 운전자입니다. 굴착기와 같은 중장비의 유압식 장치에 사용되며, 자동차용 B2C 영역과 같이 산업용 제품을

취급하는 유통 채널이 별도로 존재하는 경우도 있습니다.

선박용 윤활유의 주요 수요자는 선박회사이며, 대형 엔진에 주입되는 선박용 엔진오일과 선박 내 기계장치의 유지를 위해 사용되는 윤활유로 구분됩니다. 선박유 시장에서는 선박에 엔진용 연료를 주입할 때 선박용 윤활유도 함께 공급하기 때문에 항만 및 급유업체와의 관계가 중요합니다.
윤활유 산업은 완제품 수요에 영향을 미치는 산업경기, 특히 자동차 및 기계산업의 가동률과 밀접한 연관성을 가지고 있습니다. 윤활유 수요의 가장 큰 부분을 차지하는 자동차용 엔진오일의 경우 고품질 기유 사용에 따른 교체주기 연장으로 인해 수요 증가에 제한요인이 있습니다.

③ 경기변동의 특성
윤활유 수요의 가장 큰 부분을 차지하는 엔진오일의 경우 운송업 경기에 따른 자동차 및 선박의 운행거리와 높은 관련성을 지니고 있습니다. 그 결과 윤활유 산업은 경제성장률과 양의 상관관계를 나타냅니다. 윤활유는 혹서기 및 혹한기에 제조업 가동률 저하로 전반적인 제품 판매 감소요인이 존재하며, 엔진오일의 경우 동절기가 지난 봄과, 여름 휴가철이 끝난 가을에 교체빈도가 높은 경향이 있습니다. 그 외 윤활유 수요에 영향을 미칠 수 있는 요인으로는 자동차, 조선 등 국내 제조업의 경기, 전기자동차도입 속도, 자동차 연비향상과 제품 고급화에 따른 교체주기 연장 등이 있습니다.

④ 국내외 시장여건
국내 윤활유 시장은 중소업체까지 포함하여 약 200여개의 업체가 경쟁하고 있으며, 주요 경쟁사는 GS칼텍스, 에쓰오일토탈윤활유(STLC) 등 국내 대형 윤활유 제조사와 기타 해외브랜드 업체가 있습니다. 국내 윤활유 시장 점유율에 대한 외부기관의 공식적인 자료가 없어 시장점유율을 파악하기 어려우나, 당사 브랜드 'ZIC'는 2025년 한국능률협회컨설팅(KMAC)이 주관하는 브랜드파워 조사에서 27년 연속 1위를 차지하고 있습니다.

해외 윤활유 시장은 국가별로 상이한 특성과 경쟁구도를 보유하고 있습니다. 당사 주요 시장 중 하나인 중국시장의 경우 Sinopec, PetroChina 등 국영석유업체와 Shell, Mobil, Castrol(BP 계열) 등의 글로벌 Oil Major가 치열하게 경쟁하고 있습니다. 중국 내 윤활유 회사들은 자동차 제조사 공장충전용 순정유 공급을 위한 독자적인 유통채널 개발, 운전자를 대상으로 한 광고 및 홍보활동, 제품 연구개발 등에 집중하고 있습니다.

이렇듯 해외 시장에서 일정 수준이상의 점유율을 확보하기 위해서는 브랜드에 대한 투자, 우수한 품질의 제품, 취급률이 높은 유통채널 등이 종합적으로 필요하며 당사는 높은 제품경쟁력을 기반으로 브랜드 구축 및 유통채널 확보를 위해 다양한 노력을 기울이고 있습니다.

⑤ 당사의 시장 경쟁력 및 대응방향
제품경쟁력 측면에서 당사는 미국석유협회(API)와 국제윤활유표준화위원회(ILSAC)등 주요 평가기관들이 제시하는 규격을 주요 제품 배합식에 적시 반영하여 등급 인증을 받고 있습니다. 이를 통해 당사의 윤활유 제품은 최신의 Global 산업규격을 충족하여 세계적으로 그 우수한 품질을 인정받고 있습니다.

국내 시장에서는 현재의 Market Leader 지위를 공고히 하는 방향으로 전략을 수립하여 운영하고 있습니다. 당사의 윤활유 제품은 Top-tier, Premium, Regular 3가지 등급으로 구분하고 있으며, 'SK ZIC' 브랜드 강화를 통해 Top-tier 및 Premium급 제품 확대를 지속적으로

추진하고 있습니다. 또한 유통채널 내 제품 취급 점포 확대 및 점포당 판매량 증대를 위해 인센티브 제도를 활용하고 있습니다.

해외 시장에서는 성장 잠재력이 높은 시장을 중심으로 고급 제품의 판매 확대에 집중하고 있습니다. 전 세계에서 두번째로 큰 윤활유 수요를 보유한 중국을 비롯하여 파키스탄과 같이 상대적인 시장규모는 크지 않지만 고급 윤활유에 대한 운전자의 요구가 있는 국가에서도 의미 있는 성과를 거두고 있습니다. 당사는 성공적으로 진입한 시장에서 단계적 현지화 전략을 통해 지사, 법인을 설립하여 시장에 대한 대응력을 강화해 나가고 있습니다. 뿐만 아니라, 앞으로 윤활유 수요 지속 증가가 예상되는 남아시아, 중동에서 시장 경쟁력을 확보해 나가기 위하여 노력하고 있습니다.

[윤활유 생산시설 현황]

(단위 : 배럴/일)

위치	생산능력
대한민국 울산	4,200
중국 천진	2,500

과거 당사는 기유의 안정적 확보 및 효율적 공장운영을 위해 자사 공장의 생산능력을 증대시키는 것에 집중하였으나, 해외시장에서 의미있는 성장을 함에 따라 해외 임가공을 늘려가는 등 유연한 생산전략을 취하고 있습니다.

(3) 주요 종속회사 및 공동영업 회사의 현황
・SK Enmove Americas Inc.는 미국 휴스턴에 1997년 6월 SK E&P Company란 이름으로 설립, 2003년 기유 판매를 시작하였으며 2009년 10월 타 사업부분을 분사시키고 윤활유 전문 기업으로 전환하였습니다.
・SK Enmove Europe B.V.는 2009년 8월 네덜란드 암스테르담에 설립되어 유럽 고객 대상으로 당사의 기유를 판매하고 있습니다.
・SK Enmove (Tianjin) Co., Ltd.는 중국에서의 윤활유 제조 및 윤활유/기유 판매를 목적으로 2003년 3월 중국 천진에 설립되었으며, 이후 2012년 4월부터 자체 윤활유공장을 가동하고 있습니다.
・PT. Patra SK는 기유 제조 및 판매를 목적으로 2006년 11월 인도네시아에 설립되어 2008년 5월부터 본격적인 기유 생산 및 판매를 개시하였습니다. 또한 제품 Portfolio 최적화, 고부가 제품 판매 증진 등을 목적으로 투자를 지속하고 있습니다.
・유베이스매뉴팩처링아시아(주)는 기유 제조 및 판매를 목적으로 2010년 9월에 울산에서 설립된 후 2012년 5월부터 상업생산을 시작하였습니다.
・Iberian Lube Base Oils Company, S.A.는 기유의 제조 및 판매를 목적으로 2012년 4월 스페인에서 설립되었으며, 2014년 9월부터스페인 Cartagena 기유 공장 가동을 시작하였습니다.
・SK Enmove Russia LLC는 2013년 9월 러시아에 설립되어 러시아 고객 대상으로 당사의 윤활유를 판매하고 있습니다.

(4) 신규사업 등의 내용 및 전망
2022년 데이터센터 액침냉각시스템 전문기업인 미국 GRC社에 2천500만 달러 규모의 지분투자를 완료하였으며, 2025년에는 393만 달러 규모의 추가 투자를 하였습니다. 액침냉각

은 차세대 열관리 기술로 기존의 공냉식보다 전력소비량을 약 30%까지 줄일 수 있는 등 냉각효율이 뛰어납니다. 양사는 당사의 고품질 윤활기유를 활용하여 EV Battery/ESS/데이터센터 액침냉각시스템 등을 함께 개발하고 상업화를 추진하고 있습니다.

8. 중대형 배터리 사업

(1) 사업의 현황

① 산업의 특성 등
중대형 배터리사업은 전기자동차 및 ESS(Energy Storage System)에 사용되는 대용량 리튬-이온 배터리를 개발하여 생산・판매하는 사업입니다. 전기자동차 배터리의 주요 고객은 자동차사이며, 일반적으로 특정 물량 계약 후 다년간 공급이 이루어지는 수주산업의 특성을 가지고 있습니다. 자동차 배터리 사업은 기술 및 안전성, 원가경쟁력, 안정적 공급 능력이 중요합니다. ESS는 전력을 저장 후 필요 시 공급하여 전력 수요-공급의 불균형을 해소할 수 있는 신재생에너지 기술로 주목받고 있습니다

② 국내외 시장 여건
자동차 배터리 및 ESS는 글로벌 친환경・신재생에너지 확대 기조에 따라 미래 신성장 동력으로 많은 관심을 받고 있습니다. 세계 각국의 환경 관련 규제 및 친환경 차량 지원 정책, 그리고 전기차 기술 발전 및 상품성 개선 등으로 글로벌 주요 자동차사의 전기차 라인업 및 투자 확대가 진행되고 있어 글로벌 자동차 시장은 전기차 시대로 전환하는 새로운 국면을 맞이하고 있습니다. 이러한 전기차 대중화에 힘입어 자동차 배터리 시장은 지속적으로 높은 성장세를 보일 전망입니다. ESS 시장 역시 신재생에너지 및 에너지 저장 수요 확대에 따라 지속 확대가 예상됩니다.

③ 영업의 개황
당사는 2005년 전기차용 대용량 리튬이온 배터리 상용화 착수 이후, 대전 R&D 센터에 배터리 연구개발 인프라를 구축하고, 충청남도 서산에 초기 생산설비를 가동하면서 기술개발과 양산체제를 모두 완성하였습니다. 고유의 고 에너지밀도와 고 출력기술을 바탕으로 현대차・기아 및 메르세데스-벤츠, 폭스바겐, 포드를 포함한 글로벌 자동차사에 배터리를 공급하고 있으며 그 밖에 글로벌 업체들과 다양한 형태의 협력을 추진하고 있습니다. 대규모 수주 기반을 토대로 국내 외 중국, 유럽, 미국 등 주요 지역에 현지 생산시설 규모를 지속 확장하고 있습니다.

- 주요 종속회사의 영업의 개황
・SK On Hungary Kft.는 100% 자회사로 유럽 사업 확대를 위한 배터리 생산법인 입니다.
・SK Battery America, Inc.는 100% 자회사로 미국 사업 확대를 위한 배터리 생산법인 입니다.
・SK Battery Manufacturing Kft.는 100% 자회사로 유럽 사업 확대를 위한 배터리 생산법인 입니다.
・SK On Jiangsu Co., Ltd.는 70% 자회사로 중국 사업 확대를 위한 배터리 생산법인 입니다.
・SK On Yancheng Co., Ltd.는 100% 자회사로 중국 사업 확대를 위한 배터리 생산법인 입니다.
・SK On (Shanghai) Co., Ltd.는 100% 자회사로 중국지역 사업확대를 위한 배터리 판매법인 입니다.

・BlueOval SK, LLC는 SK Battery America, Inc.의 50% 자회사로 미국 사업 확대를 위한 배터리 생산법인 입니다.
・Route On Delaware, Inc.는 100% 자회사로 북미 사업 확대 목적의 JV 설립을 위한 특수목적법인 입니다.
・(주)유일로보틱스는 13.44% 지분을 보유한 종속회사로 생산 공정 자동화 시스템 확대를 위한 회사입니다.

(2) 신규 사업 등의 내용 및 전망
당사 배터리사업은 당사는 미래 성장 동력으로 ESS사업을 적극 추진하고 있습니다. ESS는 규모 성장성 측면에서 미국 지역과 신재생에너지 연계용 ESS에 집중하고 있으며, 장기적으로 성장 Potential이 높은 차량 충전 사업용 ESS, 선박용 ESS 시장 등도 개척할 예정입니다. 전기차 배터리용 Cell 생산 라인을 활용하여 가동률 극대화 및 이에 따른 원가 경쟁력 제고를 기대하며, 향후 ESS 전용 라인 확보를 통해 매출 비중을 점진적으로 증대할 계획입니다.

9. 소재사업

(1) 산업의 특성 등
- LiBS의 주요 수요자는 배터리 업체이며, IT, Power tool용 소형 배터리와 xEV 및 ESS용 중대형 배터리 업체가 있습니다. Global 탄소감축 등 환경규제 강화에 따라 전기차 수요가 지속 증가할 것으로 예상되어 LiBS 시장도 이에 연계하여 성장할 것으로 전망됩니다.

- 분리막은 완성품이 아닌 중간재 성격을 지닌 제품으로서 전방산업인 배터리 산업과 최종 전방산업인 EV 및 IT기기, 에너지 산업의 영향을 받게 되어 Global 경기 변동의 영향도 일부 받는 구조입니다. 그러나 중장기적으로 자동차 산업 및 에너지 산업의 Electrification 전환이 가속화될 것으로 전망됨에 따라 이에 연계한 분리막 산업의 성장성도 높다고 할 수 있습니다.

(2) 국내외 시장 여건
- 분리막 시장은 전방산업인 배터리의 급격한 팽창에 힘입어 빠르게 성장하고 있으며, 거대한 자본이 투입되는 대규모 장치 산업이라는 특성 때문에 각 국가마다 소수 업체 위주의 과점 체제를 형성하고 있습니다. 최근 EV에 주력으로 탑재되는 배터리에 요구되는 분리막의 두께는 9㎛ 내외로 매우 얇은 편이어서 높은 에너지 밀도 특성으로 고온 및 고압력 하에서도 기능할 수 있어야 하기 때문에 매우 높은 기술적인 난이도가 요구됩니다. 자본력을 갖추고 있으면서도 이러한 고품질 분리막을 생산할 수 있는 기업은 한국, 일본 및 일부 중국 업체 등 6개사 내외인 것으로 판단됩니다.

- 중국 EV 시장에 이어 높은 성장이 기대되는 유럽 및 북미 시장에도 배터리 업체들의 증설이 진행중에 있으며, 당사를 비롯해 분리막 주요 업체들도 이러한 수요 증가에 대응하고 있습니다.

(3) 회사의 경쟁력
- LiBS 사업은 2007년 세계 최초로 축차 연신 공정을 완성한 이후 세계 최초의 5μm 박막제품 개발 및 양면 동시 코팅 상업화 등 경쟁사 대비 우위의 기술력을 바탕으로 Global LiBS 시장을 선도하고 있습니다. 특히 우수한 품질 균일성 및 축차 연신 기술을 통해 고객별 맞춤 요구에 대응할 수 있다는 점, 한국/중국/유럽에 위치한 Global 생산 기지를 통해 고객의 현지 공급 Needs를 충족시킬 수 있다는 점은 당사의 경쟁 우위로 작용할 것으로 기대됩니다.

- 미국의 인플레이션 감축 법안(IRA) 수정안에 따르면, 소비자 보조금은 2025년 9월 30일에 조기 폐지 되었으나, 우려외국집단(Foreign Entity of Concern)에 대한 제재는 생산자 보조금에 적용되며 그 요건이 강화되었습니다. 특히, 제재 범위가 중국의 시민이나 일반 기업이 지분을 보유한 기업까지 확대(PFE : Prohibited Foreign Entities) 되었습니다. 이로 인해, 중국 경쟁사도 새로운 기준에 의해 미국 내 배터리 제조사가 생산자 보조금을 수령하는 데 제재 대상으로 분류될 가능성이 있어 중국 경쟁사 대비 추가적인 경쟁력이 확보될 것으로 기대됩니다.

- 이에 더하여, 당사는 회사의 사업 포트폴리오 확장 및 지속적인 발전을 위해 당사 보유 역량과 연계하여 에너지 저장, 로봇/휴머노이드 등 신규 성장 시장, 차세대 배터리 분야 등 유망 영역을 대상으로 다양한 기회를 검토 중입니다.

10. 전력사업

(1) 산업의 특성
○ 국가・지리적 특성
- 에너지원의 대부분을 해외에 의존
- 전력계통이 고립되어 있어 인접국과 계통연계 및 전력융통 곤란
- 전원과부하의 지역편재로 지방에서 수도권으로 장거리 송전
○ 기술적 특성
- 전기는 수요와 공급이 동시에 이루어져 저장이 불가능한 재화
- 안정적인 전력공급을 위하여 적정수준의 예비설비 보유가 필수적
○ 전력 수송을 위한 계통망(送配電網) 구축이 필수
- 송배전망 부문은 발전과 달리 자연 독점성이 강하게 존재
○ 일반적 특성
- 초기에 대규모 투자가 소요되고, 투자비 회수에 장기간 소요
- 국가의 안정적인 전력공급에 기여

(2) 산업의 성장성
전력산업은 제조업 등 국가 경제성장과 밀접한 관계가 있으며, 사용의 편리성과 범용성으로 인해 전력소비는 지속적 증가추세에 있습니다. 1인당 전력소비량은 1980년 859kWh/년에서 2023년 10,637kWh/년으로 약 12배 증가하였으며, 이러한 전력수요 증가에 따라 공급설비는 1980년 9,391MW에서 2024년 하반기 기준 153,071MW으로 약 16배 증가하였습니다. 제11차 전력수급기본계획상 전력수급전망을 보면 전력소비량은 2024년~2038년 기간에 연평균 2.0% 증가할 것으로 전망하고 있습니다. (2024년: 557.1TWh → 2038년: 735.1TWh).

(3) 전력산업구조 개편
정부는 한국전력공사 중심의 비효율적 독점체제인 전력산업에 경쟁을 도입하여 전력공급의 효율성을 제고하고자 1999년 1월에 전력산업구조개편 기본계획을 수립하였습니다. 발전부문 경쟁도입을 위해 한전 발전부문을 한국수력원자력을 비롯한 6개 자회사로 분할(2001년 4월)하고, 전력거래소를 통한 시간대별경쟁입찰방식으로 전력을 판매하는 변동비 반영시장(CBP, Cost-Based Pool)을 도입하였습니다. 이후 양방향 전력시장 도입을 통해 본격적인 경쟁체제를 추진하려 했으나, 노사정위원회 공공특위의 '배전분할 중단' 권고에 따라 잠정 중단되어 현재까지 이르고 있습니다.

(4) 시장의 특성
우리나라의 전력시장 중 발전부문은 변동비 반영시장(CBP, Cost-Based Pool)으로 다수의 발전회사가 발전변동비에 기초한 경쟁을 통하여 전력시장에 전력을 공급하는형태입니다. 한편, 송배전 및 판매부문은 한전의 독점체제를 유지하고 있으며, 한전은 전력시장에서 결정된 가격으로 전력을 구입하여 이를 수용가에 판매하고 있습니다.

(5) 업계의 현황
작성기준일 현재 국내 주요 민자발전사업자는 파주에너지서비스㈜, 포스코인터내셔널㈜, GS EPS㈜, GS파워㈜, 씨지앤율촌전력㈜, 포천파워㈜, ㈜에스파워 등이 있습니다.

(6) 회사의 현황
- 영업개황
에스케이전력㈜는 정부의 전력사업 민자유치계획에 따라 전력사업에 참여할 목적으로 1997년 12월 8일에 설립되었으며, 2004년 1월 19일 회사명을 에스케이전력㈜에서 케이파워㈜로 변경하였습니다. 케이파워㈜는 1998년 3월 산업자원부(現 산업통상자원부)로부터 전력수급계약에 대한 인가와 대구지역 민자발전사업자 허가를 득하여 대구지역에 LNG복합화력발전소의 건설을 추진하였습니다. 그러나 당초 입지선정 사유였던 대구지역 저전압현상이 해소되고 생산전력의 안정적 판매를 위하여 발전소 건설부지를 대구에서 광양으로 이전하는 사업부지변경을 결정하였습니다. 상기계획에 따라 2001년 11월 산업자원부의 사업부지 변경허가 및 2002년 10월 전라남도청의 광양국가산업단지 개발계획 변경허가를 득하였습니다. 당사가 운영하는 광양천연가스발전소는 발전설비용량 500MW급 2기로서 각각 2006년 2월 13일 및 2006년 5월 15일에 준공되어 상업운전을 시작하였으며, 동 발전소에서 생산한 전력은 한국전력거래소가 운영하는 전력시장에 판매되고 있습니다. 광양천연가스발전소를 운영하여 전력사업을 영위하던 케이파워㈜는 2011년 8월 에스케이이엔에스㈜로 합병되었습니다.
당사의 종속회사인 파주에너지서비스㈜는 경기 파주에 1,820MW 규모의 LNG복합화력발전소를 건설, 관리 및 운영사업을 위해 2011년 6월 설립되었습니다. 파주에너지서비스㈜가 운영하는 파주문산천연가스발전소는 발전설비용량 910MW급 2기로서 각각 2017년 2월 1일 및 2017년 3월 28일에 준공되어 상업운전을 시작하였으며, 동 발전소에서 생산한 전력은 한국전력거래소가 운영하는 전력시장에 판매되고 있습니다. 또한 당사는 2019년 12월 착공했던 1,000MW급 여주천연가스발전소를 2023년 7월 5일 부로 종합준공, 상업운전을 시작하였습니다.

- 시장점유율 등
2025년 12월말 기준 국내 전체 발전설비의 약 2.9% 입니다.
[출처: 전력거래소]

(7) 중요한 신규사업(신제품 개발, 신시장 개척 등)의 내용 및 전망
당사는 정부의 저탄소 녹색성장 정책의 일환인 RPS(신재생에너지 의무공급제도) 시행에 대응하기 위하여 신재생에너지 전력사업 진출을 시작하였으며, 국내 신재생에너지 전력사업은 풍력, 태양광 및 연료전지를 중심으로 전개되고 있습니다. 또한, 당사는 2019년 12월 착공한 여주천연가스발전소 건설사업을 완료, 2023년 7월 5일 부로 종합준공이 이루어졌으며, 현재 여주천연가스발전소는 정상적으로 상업운전을 진행하고 있습니다.

11. 집단에너지 사업

(1) 산업의 특성
- 집단에너지사업 정의 및 종류
집단에너지사업법에 따르면 "집단에너지"는 다수의 사용자를 대상으로 공급되는 열 또는 열과 전기로 정의되어 있으며, 동법 시행령 제2조에 사업 범위를 주거용, 상업용인 "지역냉/난방사업"과 공업용인 "산업단지 집단에너지사업"으로 구분하고 있습니다.
"지역냉/난방사업"의 경우, 시간당 열생산용량이 5Gcal, "산업단지 집단에너지사업"의 경우, 시간당 열생산용량 30Gcal 이상의 것으로 사업기준을 정의하고 있습니다.
이처럼 집단에너지사업이란 집중된 에너지 공급시설에서 생산된 에너지를 주거 밀집지역, 상업지역 또는 산업단지 내의 다수 사용자에게 일괄적으로 공급하는 사업을 말합니다. 집단에너지사업은 열병합발전소로부터 전기와 열을 주로 생산, 공급하고, 그외 소각로 폐열 및 첨두부하 보일러 등을 활용, 열을 생산 공급합니다.
- 집단에너지사업의 효과
집단에너지사업은 에너지 이용효율이 높은 열병합발전을 이용하므로 대규모 에너지 절감(20~30%, 에너지관리공단 집단에너지사업 관련 자료집, 2008.9) 뿐만 아니라 연료사용량 감소 및 집중적인 환경관리로 대기환경 개선 역시 매우 탁월합니다.
또한 소비자에게는 24시간 연속난방에 의해 쾌적한 주거환경을 조성할 뿐만 아니라,에너지 관련 설비를 통합적으로 관리할 수 있으므로 큰 편의를 제공할 수 있습니다.

(2) 사업의 성장성
정부의 지역난방 보급계획, 기존 열원을 활용한 수요개발 및 사업의 경제성 제고 여부에 영향을 받으며, 에너지사업의 특성상 정부의 지역난방 보급계획에 가장 큰 영향을 받고 있습니다. 2024년부터 2028년까지를 기간으로 하는 제6차 집단에너지공급기본계획의 정책방향은 합리적인 집단에너지 공급기준 재설정, 지역냉방사업 활성화방안 마련, 집단에너지 경쟁력제고를 위한 제도 개선, 자율적 시장환경 및 경쟁여건 조성에 주력하고 있습니다.

(3) 경기변동의 특성
에너지 수요구조는 경제성장, 산업구조의 변화, 인구・가구・주택 수의 변화, 국민소득수준, 도시화 및 생활패턴의 변화 등에 따라 많은 영향을 받고 있습니다. 최근 경기침체로 인한 소비심리의 위축은 에너지 수요에 대한 일시적인 감소가 나타날 수 있으나, 전반적으로 소득수준 증가에 따른 여가선호 및 생활수준 향상, 환경비용부담 증가 등으로 도시가스, 전력, 열에너지를 위주로 하는 에너지소비의 고급화 추세가 가속화되고 있습니다.

(4) 경쟁요소
집단에너지사업법에 의해 지역난방을 의무적으로 시행하여야하는 고시지역뿐만 아니라 사용자가 난방방식을 자유로이 선택할 수 있는 기존지역(고시 외 지역)의 경우도 지역난방을 희망할 시 공급가능 여부를 검토한 후 공급하고 있습니다.
시장점유율에서 기존사업자(한국지역난방공사)가 약 50% 이상을 점유하고 있으나, 최근에는 신규 후발사업자들의 집단에너지사업 진출이 꾸준히 증가하는 추세이므로 향후 기존 및 신규지역의 사업경쟁은 더욱 심해질 전망입니다.

(5) 회사의 현황
현재까지 총 6개의 집단에너지사업권을 확보하여 안정적인 열공급과 국가 에너지 효율향상을 위해 노력하고 있으며, 향후 업계 No.1 민간사업자로 도약하기 위한 기반을 마련하고 있습니다. 당사의 종속회사인 코원에너지서비스㈜의 2009년 2월 강일 1지구 10,800세대에 지역냉난방 공급을 시작으로, 당사는 2012년 舊 나래에너지서비스㈜와 舊 위례에너지서비스

㈜를 설립하여 수도권 동부권지역에 LNG 연료를 이용한 지역냉난방 집단에너지사업을 본격적으로 추진하고 있습니다. 舊 나래에너지서비스㈜는 2013년 10월 발전소 착공을 시작으로 2015년 10월 발전소를 준공하여 열과 전기를 함께 생산 공급하고 있습니다. 또한, 舊 위례에너지서비스㈜는 2013년 12월부터 위례신도시에 열공급을 시작하였으며, 2017년 4월 발전소 준공 및 상업운전을 시작하여, 안정적이고 경제적인 지역냉난방 공급 및 수도권 전력수급 안정화에 기여하고 있습니다. 舊 위례에너지서비스㈜는 2020년 1월 1일에 舊 나래에너지서비스㈜를 흡수합병 하였으며, 2020년 1월 2일에 사명을 나래에너지서비스㈜로 변경하였습니다.
그리고 당사는 2021년 1월 25일에 부산정관택지지구 27,487세대에 지역난방을 공급하는 舊 부산정관에너지㈜를 인수 하였습니다. 舊 부산정관에너지㈜는 발전설비용량 50MW급 2기로서 각각 2008년 10월 및 2012년 1월에 상업운전을 시작하여 부산정관지구내 열과 전기를 안정적으로 생산공급 하고 있습니다. 舊 부산정관에너지㈜는 2025년 10월 24일에 사명을 엔솔브㈜로 변경하였습니다.

12. 도시가스 사업

(1) 산업의 특성
도시가스산업은 전기, 수도와 같이 국민생활에 필요한 기초적인 에너지를 공급하는 사업으로서 대규모 설비투자를 필요로 하기 때문에 불필요한 경쟁과 공급설비의 중복투자 방지 및 안정적인 공급을 위하여 일정한 지역을 공급권역으로 허가하여, 허가된 지역별로 단일회사가 도시가스를 판매하고 있습니다.
1964년 울산정유공장 가동과 함께 생산된 LP가스가 가정연료로 사용되기 시작한 이래 1972년 서울시영 도시가스사업소가 발족, 동부 이촌동APT단지 6,000세대에 국내 최초로 도시가스 공급이 시작되었습니다.

(2) 산업의 성장성
1981년 4월 심각한 석유파동 이후 에너지 공급안정을 위한 에너지원의 다변화와 국민소득 증대에 따른 도시가구의 연료 선진화를 목표로 1986년 10월말부터 국내에 도입되기 시작한 LNG(액화천연가스)는 그 사용의 편리성, 안정성, 청정성 및 적합성 등으로 인하여 그 소비가 꾸준히 증가해 왔으며, 제15차 장기천연가스 수급계획 상 도시가스용 천연가스 수급관리수요는 '23년 2,243만톤에서 '36년 2,913만톤으로 연 평균 2.03% 증가할 전망입니다.
현재 전국 34개 도시가스 사업자가 있으며, 2025년 전국 도시가스 총공급량은 1,046,943,379천MJ로 전년대비 약 3.8%가 증가하였습니다. (한국도시가스협회 통계월보 기준)

(3) 산업에 영향을 미치는 요인
도시가스는 난방용 수요의 비중이 크기 때문에 기온과 매우 큰 상관관계가 있어 계절적인 편차가 심합니다. 따라서 난방용 수요가 많은 11월부터 3월까지의 기간에 공급이 집중됩니다. 또한 경기 변동에 따른 산업용 판매량이 영향을 받습니다.

(4) 관계법령 또는 정부의 규제 등
시설투자 및 도시가스 안전관리에 만전을 기하도록 도시가스사업법에 의해 안정적인 공급 의무를 부여하고 있습니다.

(5) 기타
도시가스사업의 주요 원재료인 천연가스는 도매사업자인 한국가스공사가 인도네시아 등 해

외에서 전량 수입하고 있으며, 각 도시가스사는 한국가스공사로부터 배관을 통하여 공급받고 있습니다. 또한, 초기 설비투자비용이 많이 소요되므로 투자비의 일부를 수요가에게 부담시키는 공사부담금 제도가 있습니다.

13. LNG 사업

(1) 산업의 특성
LNG(액화천연가스)는 수송상 제약으로 인하여 지역 별로(아시아/유럽/미주) 각각의 시장을 형성하고 있으며, 대규모 초기투자 비용이 소요되는 특성으로 인하여 장기계약 위주의 형태를 띠고 있습니다.
국내 LNG산업은 정부정책에 따라 도매부문과 소매부문으로 이원화되어 있으며, 도매부문은 중앙정부의 지휘·감독 하에 한국가스공사가, 소매부문은 시·도지사의 지휘·감독 하에 지역별 도시가스사업자가 독점적으로 사업을 영위하고 있습니다.
다만, 도매부문의 경쟁촉진 및 대외경쟁력 강화를 위해서 도시가스사업법상 일정한 시설기준 등 등록요건을 충족하면 발전용, 산업용 등에 한하여 직수입이 가능하도록 되어 있으며, 직도입한 물량은 한국가스공사의 주배관망을 통해 수요처로 공급됩니다.

(2) 산업의 성장성
국내 LNG산업 소비량은 2013년 4,021만톤에서 2024년 4,644만톤으로 연평균 약 1.3% 증가하였으며, 이 중 발전용 수요는 2013년 1,986만톤에서 2024년 2,272만톤으로 연평균 약 1.2% 성장하였습니다.
제11차 전력수급계획에 따르면 중장기 전력 수요는 2024년부터 2038년까지 연평균 2.0%의 증가율을 보일 것으로 전망되며, 전원설비의 경우 노후 석탄 발전 설비의 LNG 발전 설비 전환이 계획되었습니다. 전력수요의 지속적인 증가와 석탄 발전소의 감소, 신재생 변동성 대응 필요성 확대 등은 향후 LNG발전 필요성의 증대를 통해 LNG산업의 성장 기회로 작용할 전망입니다.

(3) 업계의 현황
국내 LNG 도매사업은 한국가스공사가 독점적으로 운영하고 있으며, 파주에너지서비스(주), 나래에너지서비스(주), (주)포스코, GS칼텍스(주), 한국중부발전, GS EPS(주), 에쓰-오일(주), GS파워(주), 포스코인터내셔널(주), SK에너지(주)등이 자가소비용 LNG 직도입을 통해 시장에 참여하고 있습니다.

(4) 회사의 현황
당사는 설비용량 500MW급 2기로 구성된 당사의 광양천연가스발전소, 설비용량 910MW급 2기로 구성된 파주천연가스발전소, 450MW급 위례열병합발전소, 1,000MW급 1기로 구성된 여주천연가스발전소에 연료를 직도입하고 있습니다. 당사는 장기계약과 현물시장을 통해 LNG를 도입하고 있습니다. 이렇게 수입한 LNG는 포스코인터내셔널㈜ 및 보령엘엔지터미널㈜, 한국가스공사의 LNG 저장설비에 저장 후 기화되어 발전소로 송출됩니다.
당사는 2013년 9월 국내 민간기업 최초로 미국 Freeport LNG社와 천연가스 액화서비스 계약을 체결하여 연간 220만톤 규모의 셰일가스를 도입할 수 있는 기반을 마련하였으며, 2020년 6월부터 LNG 수송선을 활용하여 Freeport LNG社로부터 LNG를 직도입하고 있습니다. 2014년 9월에는 미국 Continental Resources社와 북미 셰일가스 공동개발계약을 체결, 셰일가스를 생산하고 있고, 2021년 3월 호주 Caldita-Barossa 해상가스전의 최종투자의사결정 후 2026년초부터 해당가스전으로부터 LNG를 직도입 할 예정입니다. 그 외 당사가 확보한 계약기반의 장/단기 LNG 도입 포트폴리오와 LNG Value Chain 통합운영을 통해 국

가 에너지수급 안정화에 기여할 계획입니다.

14. 재생에너지 사업

(1) 산업의 특성
재생에너지 사업은 국내 RPS 의무이행 및 RE100 수요를 기반으로 하여 태양광, 풍력 등 재생에너지 사업을 개발/운영하여 재생에너지 전력을 공급하는 사업으로서, 대규모 설비 투자 및 장기간의 투자를 특징으로 합니다. 재생에너지 사업 개발을 위해서는 정부 및 지자체의 인허가 확보가 필수적이기 때문에 정부의 재생에너지 공급 정책에 따라 많은 영향을 받고 있습니다. 또한 장기계약에 기반한 안정적인 수익 창출이 가능하기 때문에, 높은 비율의 차입금(PF)을 활용하는 것이 특징입니다.

(2) 산업의 성장성
국가별 정책에 따른 변동성은 있으나, 재생에너지 산업은 지속적인 성장이 예상됩니다.
11차 전력수급기본계획에 따르면, 재생에너지 설비의 발전량 비중 목표는 2030년 18.7%로 하고 있으며, 해당 발전량 비중을 달성하기 위해서는 매년 약 6GW규모의 재생에너지 설비의 추가가 필요합니다. 또한 Global 및 국내 주요기업들의 RE100 이행 계획, 전기요금의 지속적인 인상을 고려할 때 재생에너지 수요도 중장기적인 성장이 지속될 것으로 예상됩니다.

(3) 산업에 영향을 미치는 요인
재생에너지 사업 개발 시, 정부와 지자체로부터 인허가를 확보하는 것이 필수적이기 때문에 재생에너지 사업은 정부의 재생에너지 보급 정책 및 목표에 많은 영향을 받습니다. 또한, 재생에너지 사업은 20년 간의 운영기간을 고려하여 투자되기 때문에 안정적인 수요처를 확보하는 것이 중요합니다. 국내 재생에너지 주요 수요처는 RPS 의무를 이행하는 발전사업자들과 RE100 이행을 선언한 일반기업체들입니다. RPS 의무에 대한 수요는 정부가 발표하는 RPS 의무비율에 많은 영향을 받으며, RE100 수요는 국내외 정부정책 및 Global 기업들의 친환경 전략에 많은 영향을 받습니다.

(4) 관계법령 또는 정부의 규제 등
재생에너지 사업은 RPS 의무 및 발전원별 가중치 등을 포함하는 "신에너지 및 재생에너지 개발·이용·보급 촉진법"과 발전사업허가와 관련된 "전기사업법"과 관계가 있으며, 사업의 위치, 규모 등에 따라 각 지자체의 조례도 영향을 미칩니다.

15. 에너지솔루션 (국내) 사업

(1) 산업의 특성

- 에너지솔루션사업 정의 및 종류
에너지솔루션사업은 다양한 정의가 있으나 일반적으로 친환경적인 방법으로 기존 에너지의 수요와 공급 과정에서 발생하는 문제점을 개선하는 사업을 말합니다. 당사는 광범위한 에너지솔루션사업 영역에서 구역전기사업에 기반한 분산전원 관리사업과 주차장서비스 사업에 기반한 전기차충전 사업을 영위하고 있습니다.
구역전기사업은 대통령령으로 정하는 규모 이하의 발전설비를 갖추고 특정한 공급구역의 수요에 맞추어 전기를 생산하여 전력시장을 통하지 아니하고 그 공급구역의 전기사용자에게 공급하는 것을 주된 목적으로 하는 사업을 말합니다. 구역전기사업은 특정한 공급구역의 전력수요의 60% 이상으로써 대통령령으로 정하는 공급능력을 갖추고, 그 사업으로 인하여 인

근 지역의 전기사용자에 대한 다른 전기사업자의 전기공급에 차질이 없어야 합니다. 이러한 구역전기사업의 특징은 독립적인 발전, 배전 체계를 이루어 자체적인 에너지 실증사업을 추진할 수 있고 축적된 기술을 바탕으로 신재생발전을 포함한 다양한 분산전원(재생에너지/ESS 등)을 위한 서비스를 제공할 수 있습니다.
전기차 충전 인프라 운영 사업은 기본적으로 전기차용 충전기를 적재적소에 설치한 뒤, 사업자가 설정한 충전단가를 기준으로 충전요금을 징수하고 충전기를 안정적으로 관리하는 사업을 말합니다. 이를 위해 전기차에 전력을 공급할 수 있는 충전기, 충전기 및 충전소를 관리할 수 있는 충전시스템, 요금 정책을 관리할 수 있는 과금 시스템 등 전기차 충전과 관련된 제반 네트워크 및 인프라를 운영하는 사업을 의미합니다. 이산화탄소 배출 감소에 따른 전세계적 규약에 따라 우리나라 역시 보조금 등의 정책을 통해 기존 내연기관 차량의 친환경차 전환에 박차를 가하고 있습니다. 정부의 친환경차 전환 계획에 따라 전기차의 보급 속도는 가속화될 것이고, 전기차의 동력원인 '전기'에 대한 수요 역시 지속 확대되면서 전기차의 운행에 필요한 전기는 충전기를 통해 공급될 수 있습니다.

- 사업의 효과
에너지솔루션사업은 에너지 공급 및 수요자의 다양한 요구사항을 해소하여 기존 에너지사업이 갖는 비효율을 개선할 수 있습니다. 구체적으로 부하예측·수요관리 및 ESS와 결합한 통합운전기술, 스마트배전 등이 재생에너지의 증가와 함께 높아지는 전력망의 불안정성을 해소하며 전력품질을 유지하기 위한 새로운 기술로써 주목을 받고 있습니다. 전기차 충전사업의 경우 충전 인프라 운영 사업을 통해 전기차 충전기의 전국 단위 설치 및 안정적인 충전 서비스 운영 시, 국가적인 Net-ZERO, 저탄소 녹색 성장 정책에 실질적으로 기여할 수 있습니다. 구체적으로는 정부의 친환경자동차법 시행령 개정안 ('22.01.28)에 따라 50면 이상의 주차면을 보유한 기축건물은 주차면의 2%, 신축건물은 주차면의 5% 이상 충전기를 설치해야 합니다. 상가, 업무시설 등은 3년 이내, 아파트 등 주거시설은 4년 이내 설치가 필요하기 때문에 사업자는 정부의 해당 정책에 맞춰 국내 전기차 충전 인프라의 조기 보급에 일조할 수 있고, 전국 단위로 적재적소에 보급된 충전 인프라에 따라 기존 내연기관 차량 소유주들 역시 전기차로의 전환을 빠르게 고려할 수 있을 것입니다.

(2) 사업의 성장성
에너지솔루션사업은 기존 국가주도의 에너지 공급자 중심 환경에서 점차 민간의 신재생 사업 및 수요자 중심으로 변화되는 가운데 가장 중요한 역할을 할 것으로 예상하고 있습니다. 점차 친환경 중심의 에너지공급체계 및 수요자 기반의 분산전원 체계가이뤄진다고 볼 때, 에너지솔루션사업의 전망은 매우 밝다고 볼 수 있습니다. 제11차 전력수급기본계획에서 정부는 친환경 에너지의 핵심인 재생에너지 자원은 2025년 대비 2배 수준인 2030년 78GW(정격용량 기준 전원구성 37.8%) 설치를 전망하였으며, 출력예측·유연성 자원(ESS, DR), 배전망 지능화, 실시간시장 등 새로운 사업 참여 기회가 커지고 있습니다 . 또한 정부는 2030년 전기차 420만대 보급을 목표로 2030년까지 충전기 123만기 이상 보급 목표를 표하였으며 이처럼 전기차 시장이 가파르게 성장할 것이고 자연스레 전기차의 동력원인 전기차 충전 인프라 구축에 대한 니즈는 매우 크게 확대될 것입니다.

(3) 경기변동의 특성
에너지솔루션사업은 국제유가, 정부의 지원정책, 에너지공급 체계의 변화 등 수많은 요소에 의해 영향을 받고 있습니다. 유가의 변동에 따라 에너지솔루션사업의 수요의 변동이 나타날 수 있으나 전반적으로 정부의 지원정책 및 시장제도 변화가 더욱 중요한 요소로 작용합니다. 특히, 전기차 충전 수요는 전기차 보급 속도, 정부의 정책 변화 등에 따라 증감이 발생할 수 있습니다. 하지만 친환경차 전환 정책은 범국가적인 글로벌 정책으로 탄소중립이라는 공동

의 목표 달성 및 실천을 위해서는 필수적입니다. 실제로 국내/외 다수의 차량 제조사도 2030년을 기준으로 생산차량의 100% 전기차 생산 전환 계획들을 발표하기도 했습니다. 거시적인 환경이 전기차 충전 인프라 시장의 성장을 안정적으로 뒷받침 해주고 있는 것입니다.

(4) 경쟁요소
에너지솔루션사업은 광범위한 영역을 가진 바 경쟁요소를 특정할 수는 없으나 구역전기사업의 경우 관련 법령에 의거하여 해당 공급구역에 독점적인 전기, 열 공급을 수행하여 경쟁요소는 없습니다. 한편, 전기차 충전 인프라 운영 사업의 경우, 정부의 전기차 및 전기차 충전기 보조금정책이 활성화되기 시작한 2010년대 후반부터 국내는 약 100여개 이상의 사업자가 등장하였으나 산업 초기 보조금 수취를 위해 실제 전기차 충전 수요를 고려하지 않은 충전기가 다수 설치되었고, 대부분 중소 사업자로서 충전기 품질 및 안정적 관리에 어려움을 겪고 있습니다. 이에 더하여, 자본력을 갖춘 사업자의 시장 진입으로 안정적 인프라 구축, 확대 국면에 접어들면서 다수의 전기차 충전 인프라 운영 사업자가 존재하는 반면 당장의 전기차 충전 수요가 크지 않아 시장 초기 경쟁이 치열하다고 볼 수 있습니다. 향후 전기차 충전 수요 확대의 가속화, 특정 시점부터 정부 보조금 지원의 축소 전망, 사업자 간 지속적 인수합병 등을 근거로 시장 구조개편이 이뤄질 것으로 전망하고 있습니다.

(5) 회사의 현황
2021년 1월 SK E&S의 지분투자로 엔솔브(주)는 SK계열사로 편입되었습니다. 기존 구역전기사업에 더하여 PV, Wind, ESS 운영사업 및 O&M사업, PV EPC 사업 등 분산자원을 관리하고 운영할 수 있는 에너지솔루션사업 영역을 확대하고 있습니다. 또한 2021년 12월 SK E&S의 지분투자로 아이파킹(주)는 SK계열사로 편입되었습니다. 2023년 1월부터 기존 주차용 어플리케이션인 'i PARKING'과 전국 50여개의 주차장 및 충전소를 대상으로 전기차 충전 서비스를 론칭하였고 2026년 2월 기준으로 전국 약 1만기의 충전기를 운영하고 있습니다. 주차사업은 일일주차 이용대수 185 만대 수준으로 전국 1만여 개소 주차관제 장비의 제조판매 및 주차장 운영/관리 서비스를 통한 주차 요금 징수 형태로 운영 중이며, 전기차 충전 인프라 운영 사업은 주차장을 중심으로 충전기를 설치, 운영하여 충전 요금을 징수하는 형태로 운영하고 있습니다.

16. 에너지솔루션 (해외) 사업

(1) 전력망 에너지 솔루션
① 산업의 특성
- 전력망 에너지솔루션 사업의 필요성
미국의 전력망은 가스/석탄 등 화석연료발전의 의존성을 낮추고, 태양광, 풍력 등 신재생에너지를 확대하는 '에너지 전환'의 과정에 있습니다. 이들 신재생에너지는 날씨/계절/시간대 등에 따라 발전량이 변동하여, 화석연료 발전과 달리 전력 수요에 맞추어 필요한 만큼 전력을 생산하기 어려우므로, 전력 수요와 공급을 항상 일치시켜야 하는 전력망 운영에 큰 어려움을 초래하고 있습니다. 이러한 어려움은 신규 신재생에너지의 전력망 연계를 지연시킴으로써 에너지 전환의 걸림돌이 되고 있습니다.

- 전력망 에너지솔루션 사업의 정의
광의의 "전력망 에너지솔루션 사업"은 위와 같이 에너지 전환 과정에서 전력망에 발생하는 각종 문제들을 해결함으로써 에너지전환을 촉진하는 사업을 의미하며, 구체적으로는 배터리 기술 기반의 에너지저장장치(Energy Storage System, ESS)를 전력망에 연계하여, 수요와 공급이 불일치하는 시점에 주파수 조정, 예비력 등 전력망 운영 보조 서비스를 제공하고, 공

급이 과다할 때 에너지를 구매/저장하고 공급이 부족할 때 에너지를 매각/방전하는 에너지 거래를 수행함으로써 전력망 운영을 지원하고 수익을 창출하는 사업을 의미합니다. 동 사업은 궁극적으로 전력망의 안정화를 통해 에너지 전환을 촉진하고, 기후변화 대응에 기여할 것으로 전망됩니다

② 사업의 성장성
미국의 전력망 에너지솔루션 산업은 2022년 8월 입법된 미국 인플레이션감축법(Inflation Reduction Act of 2022, IRA) 이후 급격히 성장하였습니다. 최근 2025년 7월 4일 미국 독립기념일에 입법된 하나의 크고 아름다운 법(One Big Beautiful Bill of 2025)에 따라 그간 태양광 및 풍력에 지원되던 세제혜택의 일몰이 가속화되며 미국의 에너지전환 트렌드에 높은 불확실성이 발생했으나, 태양광은 이미 일조량이 좋은 지역에서는 가장 경제적인 전원이고, 가스발전/원자력발전 등 대안을 건설하는데 5년 이상의 시간이 걸리는 것을 고려할 때, 데이터센터 증설로 유발되는 전력수요 증가를 맞추는 데 있어 태양광 등 재생에너지는 여전히 중요한 역할을 수행할 것으로 예상되며, 이에 따른 에너지 솔루션의 역할 역시 유지될 것으로 예상됩니다. 실제로 하나의 크고 아름다운 법에서도 에너지 저장장치에 대한 투자세액공제 혜택은 2032년까지 유지되었으며 이후 기존 인플레이션감축법에서 정한 일정에 따라 단계적으로 4년에 걸쳐 일몰 될 예정입니다. 이를 고려하면 미국 입법부/행정부 역시 전력망 운영에 있어서의 에너지솔루션의 강점과 경제성을 인정하고 지원할 의사임을 알 수 있습니다. 또한 관세 정책 불확실성이 있으나 궁극적으로는 미국 현지 공급사슬 생태계 구축이 예상됩니다. 이에 따라, 시장 전문기관들은 아직까지는 연 10~20GW 수준의 에너지솔루션 시장 성장 전망을 유지하고 있습니다.

③ 경기변동의 특성
전력망 에너지솔루션 산업은 전력시장의 가격 변동에 영향을 받으며, 전력시장 가격은 경기, 가스가격 등 화석연료 발전의 변동비, 날씨 및 계절, 시장 내 경쟁의 강도 등다양한 요소에 영향을 받습니다. 가스가격의 하락, 평년 대비 따뜻한 겨울철 날씨 또는 시원한 여름철 날씨, 경쟁 심화, 경기침체 등이 때때로 동 사업의 수익성을 감소시키는 요소로 작용할 수 있으나, 극단적 추위/더위 발생 빈도가 매년 증가하는 점, 신재생에너지가 동 산업의 성장속도 대비 더욱 빠르게 확산하며 전력망의 불안정성을 계속 심화시키는 점 등이 장기적으로 동 산업의 수익성을 뒷받침하고 있습니다. 경우에 따라 사업자는 전력회사와의 Offtake 계약이나 Financial Hedge 계약을 체결하여 수익의 변동성을 완화할 수 있습니다.

④ 경쟁요소
당사는 2025년 1분기 말 기준 미국 내 설치/운영 중인 Grid-Scale 에너지 저장장치 29.9GW 중 620MW (약 2%)를 보유한 상위권 업체이나, 산업의 성장과 함께 신규 후발주자들이 지속적으로 진입하고 있고, 어려운 금융 환경 속에서 튼튼한 자금력이 뒷받침되는 대형 플레이어들 위주로 성장이 양극화되고 있는 점 등을 고려할 때, 향후 경쟁 강도는 더욱 심화될 것으로 전망합니다.

⑤ 회사의 현황
당사는 2024년말 기준 뉴욕 및 텍사스에 13건 / 620MW의 에너지저장장치를 보유/운영 중에 있습니다. (이외 뉴욕에 1건 / 4MW의 에너지저장장치를 O&M계약 하 운영 중)

(2) 전기차 충전 사업
① 산업의 특성
- 전기차 충전 사업의 필요성

미국 가솔린 주유기 1대 당 차량대수는 약 130대 수준이며 주유 대비 충전시간이 약5배임을 감안할 경우 충전기 1대 당 전기차 대수는 가솔린차량 대비 2배 이상으로, 충전의 불편함이 존재합니다. 이러한 이유로 전기차 사용자는 대부분 집에서 충전하고 있습니다. (전체의 약 70% 수준) 그간 대부분의 전기차는 개인용 충전기 설치가 용이한 단독주택 거주자가를 중심으로 판매되었지만, 최근 시장 성장에 따라 다가구 집합건물에서의 충전기 설치 수요가 증가하고 있습니다. 그러나 이러한 집합건물은 가용전력이 부족한 경우가 많아 충전기 설치에 어려움을 겪고 있는데, 당사는 이러한 어려움을 해결함으로써 전기차 시장의 지속적인 성장에 기여하고 있습니다.

- 전기차 충전 사업의 정의
전기차 충전 사업은 전기차에 전기 에너지를 공급하는 과정에서 충전기를 판매·설치·관리하고 충전료를 과금하는 사업으로 정의할 수 있습니다. 동 사업은 충전기의 위치에 따라 일반 대중이 사용하는 공공 개방형 충전사업과 특정 건물의 거주자가 사용하는 부분 개방형 충전사업으로 구분할 수 있습니다. 당사는 현재 부분 개방형 충전사업을 중심으로 성장하고 있습니다.

② 사업의 성장성
전기차 충전 사업은 전기차 보급 확대에 영향을 받습니다. 전기차 보급은 매년 약 200%에 근접하는 빠른 성장세를 보이고 있습니다. 그간 가정 내 충전이 가능한 단독주택 거주자 중심의 전기차 보급은 다가구 집합건물 거주자를 대상으로 확대될 전망이며, 집합건물의 불리한 전력 여건을 효과적으로 극복하는 기술을 가진 당사는 경쟁사 대비 더 많은 충전기를 제한된 가용 전력의 범위 내에서 용이하게 설치함으로써 사업을 성장시켜나가고 있습니다.

③ 경기변동의 특성
Supply chain issue와 같이 전기차 공급에 영향을 주는 변수가 발생하는 경우, 또는 거시경제 침체에 따른 자동차 수요의 감소 등에 영향을 받을 수 있습니다. 그러나 자동차 배출가스 규제가 강화되는 추세에서 자동차 제작사들은 전기차를 우선 생산 공급할 수 밖에 없기 때문에, 그간 전기차 판매 성장률이 다소 떨어지는 경우는 있었으나 역성장하는 사례는 없었습니다. 전기차 판매량에 비례하여 성장하는 전기차 충전 사업의 특성을 고려할 시 경기변동에 큰 영향을 받지 않는다고 볼 수 있습니다.

④ 경쟁요소
당사의 핵심기술은 전력부하관리 기술입니다. 일반적으로 집합건물 또는 차고지 내 다수 충전기가 필요한 상황에서 가용 전력이 부족한 경우 전력 증설이 필요하며 상당한 비용과 시간이 소요되는 불편함이 있습니다. 당사의 전력부하관리 기술은, 다수 충전기가 동시에 완전히 가동되는 경우가 희박한 실제 환경에 착안하여, 충전기별 작동시간을 원격으로 관리함으로써 충전기로부터 발생하는 전력부하를 최소화하는 경쟁력을 가지고 있습니다. 최근 이러한 부하관리 기술을 도입하는 충전 사업자가 다수 발생하고 있어 시장 경쟁이 심화되고 있는 추세입니다.

⑤ 회사의 현황
당사는 미국 내 총 5.2천기의 충전기를 운영하고 있으며, 최근 대형 부동산 관리업체대상 영업을 통해 획기적인 사업 성장을 도모하고 있습니다. 특히 대형 충전 인프라를 필요로 하는 Fleet 운영사인 Avis Budget Group과의 파트너십을 통해 Houston 공항에 부하관리기술을 접목한 충전 인프라를 구축하여 큰 주목을 받은 바 있습니다.또한 이로 인해 다른 대형 Fleet 운영사와의 파트너십 기회도 열리고 있는 추세입니다.

17. 수소 사업

(1) 산업의 특성
 전 세계적으로 온실가스로 인한 지구환경 파괴에 대응하기 위해 탈탄소를 위한 공감대가 형성되는 가운데 2030년 이후 탄소중립국 실현을 위한 국가별 정책과 전략이 제시되었으며, 수소가 탈탄소를 위한 핵심적인 수단으로 주목받고 있습니다. 수소에너지를 활용하기 위해 수소 생산기술, 타 에너지 대비 비용 경제성, 활용 안정성, 효율성 등을 확보하기 위한 대규모 초기 투자가 필수적인 상황이며 유럽, 미국, 일본 등주요 국가들은 수소산업이 기술적, 경제적으로 초기 단계임을 인식하고 정부 주도 하에 연구개발 및 실증 프로젝트에 민간기업이 참여하는 형태로 수소산업을 추진 중입니다. 한국 또한 다양한 인센티브 및 규제를 설정하고 민간 기업 투자를 장려하여 수소 생산 및 활용을 위한 인프라 구축을 추진하고 있습니다.

(2) 산업의 성장성
2019년 1월 정부는 「수소 경제 활성화 로드맵」 발표를 통해 수소경제 추진정책의 비전과 방향을 제시하였습니다. 이후 후속대책으로 분야 별 세부 추진계획을 수립함으로써 보다 엄밀한 수소 경제 정책의 기반을 마련하였으며, 이와 함께 2020년 2월 세계 최초로 「수소경제 육성 및 수소안전관리법 (수소법)」을 제정하여 지속적이고 체계적인 수소경제 추진을 위한 기반을 구축하였습니다. 또한, 수소경제위원회 등을 통해 지속적으로 추진 계획을 구체화하고 수소 시장 조성을 위해 적극적인 행보를 보이고 있습니다. 국내 수소전문 기업은 2021년 30개에서 2025년 118개로 증가하였고, 특히 높은 성장성을 보이는 수소 모빌리티 분야의 경우 수소충전소는 2021년 140기에서 2025년 461기, 수소차 보급은 19,404대에서 44,655대로 확대되었습니다.

(3) 업계의 현황
현재 국내 수소 시장은 정유 및 석유화학 공정의 부산물로 생산되는 부생수소와 천연가스 개질을 통해 생산하는 개질수소가 유통되고 있습니다. 생산된 수소의 대부분은 정유 및 석유화학 산업용 수요처에서 활용되며, 최근 수소차 보급 및 충전 인프라 확대에 따라 수송용 수요 비중이 점차 증가하고 있습니다. 또한, 청정수소 보급을 위해 탄소포집장치 등을 갖춘 블루수소와 재생에너지를 활용한 그린수소의 수요와 공급은 점차 확대될 전망입니다. 이에 따라 수소차, 발전 등 신규 수소 수요에 대응하기 위해 당사를 포함한 다양한 기업에서 수소 생산 및 공급 계획을 발표하였습니다.

(4) 회사의 현황
당사는 인천 지역 내 부생수소를 기반으로 연 3만톤 규모의 액화수소 생산 및 공급 시설을 구축하였으며, 생산된 액화수소는 전국 액화수소충전소 및 산업용 수소 수요처에 공급하고 있습니다. 또한, 수소를 생산하는 과정에서 이산화탄소를 포집, 제거한 청정 블루수소 생산 시설을 보령지역 인근에 구축할 계획을 준비하고 있습니다.

7-2 지식재산권 관련

당사 및 연결실체는 R&D활동의 결과물에 대한 지식재산화에 집중하여 당기말 현재 국내외 총 5,041건의 특허 및 실용신안권을 보유하고 있으며 8,660건이 출원 중에 있습니다. 통상적으로 등록 권리는 해마다 증가하나, 매년 기 등록된 권리를 평가하여 등록 유지 또는 포기 여부를 결정하고 있어 포기된 권리로 인해 그 수치가 다소 감소할 수 있습니다.

당사가 보유 중인 특허/실용신안은 석유, 윤활유, 석유화학, 폴리머, 그린에너지, 배터리, 신소재 등에 관한 것이며 당사의 주력사업 제품에 쓰이거나 당사 핵심기술에 관한 것으로서, 사업 보호의 역할 뿐만 아니라 시장경쟁자에 대한 견제의 역할도 하고 있습니다. 특히, 배터리 사업에서는 리튬 이차전지 관련 소재, 셀, 모듈, 시스템 분야 특허 출원을 강화하고 있으며, 보유 중인 배터리 특허는 상용화 제품에 적용 중인 기술을 보호할 뿐만 아니라 향후 배터리 사업 경쟁력 강화에 있어 핵심적인 기능을 할 예정입니다. 또한, 글로벌 에너지·소재 기업으로서의 경쟁력을 강화하기 위해 폐수처리, 폐전지/폐플라스틱 재활용, 차세대 냉매, 데이터센터 열관리용 fluid/시스템, 지속가능항공유(SAF), 암모니아 분해 등의 기술개발 및 지식재산권 확보에 힘쓰고 있습니다.

최근 등록되어 유지되고 있는 국내외 특허/실용신안 건수는 아래와 같습니다.

[연도별 특허 및 실용신안 등록 건수]

(단위 : 건 수)

구분	2025년	2024년	2023년	2022년	2021년
한국	343	198	165	165	194
해외	579	591	360	201	124

또한 당사는 유공, MY SUNI, 하모니아 등 서비스 브랜드 가치 향상 등을 위해 상표권을 보유 중입니다. 당기말 현재 당사가 보유하고 있는 국내외 상표권 및 디자인권은 총 136건이며, 최근 등록되어 유지되고 있는 상표권/디자인권 건수는 아래와 같습니다.

[연도별 상표권 및 디자인권 등록 건수]

(단위 : 건 수)

구분	2025년	2024년	2023년	2022년	2021년
상표권	27	8	3	2	15
디자인권	1	7	0	0	0

7-3 법률/규정 등에 의한 규제 사항

당사와 자회사 SK에너지㈜/ SK지오센트릭㈜/ SK인천석유화학㈜/ SK아이이테크놀로지㈜/ SK어스온㈜/ SK온㈜ 등은 2025년 12월 31일 현재 "독점규제 및 공정거래에 관한 법률" 상 「상호출자제한기업집단」으로 지정되어 있어서, 계열회사간 상호출자 및 채무보증이 금지되는 등 관련규정에 따른 규제를 적용 받고 있습니다.

7-4 환경관련 규제사항

(1) 환경물질의 배출 또는 환경보호와 관련된 정부규제의 준수 여부

당사는 사업과 관련하여 환경물질의 배출 또는 환경보호와 관련된 사항에 대하여 정부규제를 준수하고 있으며, 이를 위해 대기, 수질, 폐기물, 화학물질 등 오염물질 배출량 저감 및 환경관리를 위하여 엄격한 자체 환경기준을 정립, 적용하고 있습니다. 대기 총량규제 및 통합환경관리제도 인허가를 취득하여 전반적인 환경관리 현황을 재 정립하고 있으며, 환경에 미치

는 영향을 감소하기 위해 많은 지속적인 환경 투자와 환경관리 수준 제고를 위해 노력하고 있습니다.

1) 대기 오염물질관리
대기오염물질배출을 최소화하기 위하여 주요 배출시설에 원격감시체계(TMS-Tele Metering System)를 도입하여 상시 환경오염물질 배출 현황을 감시하고 있습니다. 이외에도 사업장의 쾌적한 대기관리를 위하여 NOx 저감시설(SCR : Selective Catalytic Reduction, SNCR : Selective Non Catalytic Reduction, ULNB : Ultra Low NOx Burner), 먼지 저감시설(Bag Filter, 여과집진기), 악취방지시설(Bio Filter) 운영 및 VOC와 HAPs 배출저감시설(VCU-Vapor Combustion Unit)을 운영/관리하고 있으며, 미세먼지 저감을 위하여 환경부, 울산시와 자발적협약을 체결하고 생산공정에서 발생되는 대기오염물질 저감을 위하여 2019년부터 중유에서 청정 연료(LNG)의 사용 확대를 통해 미세먼지 등 대기오염물질 발생 저감 활동을 지속 추진하고 있습니다. 또한 사업장 내 유해 대기오염물질(HAPs, Hazardous Air Pollutants)로 인한 피해를 예방하기 위하여 LDAR(Leakage Detection And Repair) 관리 시스템을 구축 운영하며 비산 배출되지 않도록 Monitoring 하고 있습니다.

2) 수질 오염물질관리
수질오염물질 배출을 최소화하기 위하여 수질 원격 감시체계 관제시스템을 적용한 고효율 생물학적 폐수처리시설을 설치·운영하고 있으며, 생산 공정 상에서 발생한 오염물질이 함유된 폐수는 여과 흡착탑 및 섬유필터(Fiber Filter)을 거처 안전하게 처리하여 최종 방류하고 있습니다. 특히 고농도 폐수의 원활한 처리를 위하여 자체 개발한 습식산화공정시설(WAO-Wet Air-Oxidation)을 운영하고 있으며, 방류수 배출 농도는 법적 기준보다 엄격한 자체 기준을 적용하여 관리하고 있습니다. 또한 폐수처리가 완료된 방류수 중 일부는 소방 용수 및 조경 관수로 재사용하고 있습니다.

3) 폐기물 관리
폐기물 관리를 위해 자체 개발한 폐기물 관리시스템을 통해 폐기물 배출을 철저히 관리하고 있습니다. 발생한 폐기물은 수탁 및 안전한 처리 능력이 검증된 처리 전문업체에 위탁하여 재활용·소각·매립 처리하고 있으며, 감량화를 위한 폐기물의 분리개선으로 폐기물 발생을 억제하고 발생한 폐기물의 순환이용 및 적절한 처분을 위한 개량과 사업체 개발을 통하여 재활용을 적극 추진하고 있습니다. 그리고 2022년 8월 폐기물 매립 제로화 *) “ZWTL” 인증을 취득하였으며, 인증 유지 및 상위 등급 취득을 위한 지속적으로 개선 실시하고 있습니다. 또한 울산 Complex 內 폐기물 수거차량의 밀폐화를 통해 운반 시 폐기물의 흩날림과 비산 방지, 악취 발생을 억제하고 있습니다.
*) ZWTL (Zero Waste to Landfill) : 美안전인증기업(UL)이 재활용률을 수치화(재활용 불가 폐기물 제외)하여 등급 부여 (80% 이상 시 인증)

4) 화학물질 관리
화학물질관리법에 의거 유해화학물질 누출·화재 등 환경사고위험의 예방을 위해 화학물질 관리 업무절차를 제정·운영하여, 유해화학물질 취급시설 설치기준 준수 및 자체점검· 교육훈련· 협력업체의 도급신고 등 화학사고 예방 및 방지를 위한 화학물질관리체계를 운영하고 있습니다. 유해화학물질 취급자는 법정 안전교육을 전원 이수하고, 현장에서는 철저하게 개인보호구를 지급/착용하여 안전한 취급시설의 운영을 최우선으로 두고 있으며, 화학사고예방관리계획서 작성 및 관리 등 비상대응분야를 강화하여 사고발생 시 신속한 보고 및 대응이 가능한 System을 갖추고 있습니다. 또한, 화학물질등록 및 평가 법률에 의거 울산

Complex에서 사용하는 기존 및 신규 화학물질의 Inventory를 구축하여, 제조·수입·판매등의 영업활동에 있어 각 화학물질의 유해성 및 위해성에 따른 시나리오별 관리 등 등록 및 평가를 적법하게 진행 및 관리를 하고 있습니다.

(2) 환경개선 설비에 대한 자본지출 계획
당사는 울산CLX 환경개선을 위하여 Master Plan을 수립하여 년도별로 공정환경시설을 개선하고 있습니다. 향후에도 대기오염물질 저감시설, 폐수처리시설 개선, 유해화학물질 취급시설 개선 등을 위해 지속적인 투자를 진행해 나갈 것입니다.

<그 밖의 사항>
환경관련 정부 규제사항에 대한 준수내용 등은 아래와 같습니다.

정부의 규제사항	규제사항에 대한 준수내용	향후 환경개선 설비 투자계획	비고
주요 대기오염물질배출 농도 규제 (NOx)	광양발전소 대기오염물질 허가배출기준 이하로 운전 규제내용: NOx 21.3ppm(15% as O_2) 준수내용: NOx 9.80 ppm (15% as O_2) 미만	-	-
주요 대기오염물질 배출총량 규제 (NOx)	광양발전소 대기오염물질 배출허용총량 이하로 운전 규제내용('25년 배출허용총량) : 597,658kg/년 준수내용('25년 연간 배출량) : 616,399kg ※ 할당량 대비 배출량은 103.14% 수준	저녹스버너 4기 순차 교체 예정 - '27년까지 2기 교체 - '28년까지 2기 교체	대기관리권역법 제20조의2에 따른 배출허용총량의 차입제도 활용하여 '25년 배출허용총량 준수 예정
주요 수질오염물질배출 농도 규제 (TOC, SS, pH)	광양발전소 수질오염물질 허가배출기준 이하로 운전 규제내용: TOC 22mg/L, SS 30mg/L, pH 5.8~8.6 준수내용: TOC 2.54mg/L, SS 1.08mg/L, pH 6.98	-	-

[SK텔레콤]

1. 사업의 개요

연결실체의 각 부문은 독립된 서비스 및 상품을 제공하는 법률적 실체에 의해 구분되어 있으며 ① 이동전화, 무선데이터, 정보통신사업 등의 무선통신사업, ② 전화, 초고속인터넷, 데이터 및 통신망 임대서비스 등을 포함한 유선통신사업, ③ 상품판매형 데이터방송채널사용사업 등의 기타사업부문으로 구별되어 있습니다.

[요약] 연결 대상 주요 종속회사 사업의 내용

사업부문	회사명	주요 사업 내용
무선 통신 사업	SK텔레콤㈜	이동통신 네트워크를 기반으로 음성/데이터 이동통신서비스를 제공
	피에스앤마케팅㈜	유/무선 통신상품을 판매하는 도/소매 및 온라인 유통채널 운용
	SK오앤에스㈜	기지국 유지보수
	서비스에이스㈜	고객센터 관리 및 운용

유선 통신 사업	SK브로드밴드㈜	초고속인터넷, TV, 전화, 기업데이터, 기타 유선통신 기반ICT 서비스 제공 및 콘텐츠 전송시스템 관리, VOD를 포함한 채널 관리 등의 미디어사업을 영위
	홈앤서비스㈜	초고속인터넷과 IPTV, 유선전화 서비스의 영업 및 개통/장애처리 등 업무 수행
	SK텔링크㈜	무선 국제전화 00700, MVNO(이동통신재판매) 사업
기타 사업	에스케이스토아 주식회사	상품판매형 데이터방송채널사용사업
	Atlas Investment	투자업
	SK Telecom Innovation Fund, L.P.	투자업
	SAPEON Inc.	비메모리용 및 기타 전자집적회로 제조업
	Astra AI Infra LLC	투자업
	SK Telecom Americas, Inc.	정보수집 및 컨설팅업

가. 무선통신사업

무선통신 사업자들은 단말, 요금제, 네트워크, 콘텐츠 등의 본원적 경쟁력을 기반으로 무선통신 서비스를 제공하고 있습니다. 당사는 5G 시장에서 앞선 통신 기술력과 네트워크 운용 기술을 바탕으로 경쟁사가 결코 뛰어넘을 수 없는 프리미엄 네트워크 사업자로서의 명성을 이어가고 있습니다. 2019년 세계 최초 5G 상용화를 통해 5G 시대에도 변함없는 1위 사업자의 위상을 이어가고 있으며, 고객에게 차별화된 서비스를 제공하기 위해 노력하고 있습니다.

당사는 유통채널 강화를 위해 주요 종속회사 피에스앤마케팅을 통해 다양한 컨버전스상품에 대한 고객의 니즈를 충족시킬 수 있는 유무선 통신상품 판매 플랫폼을 구축하고, 신규 판매 채널 발굴과 상품개발을 지속하면서 차별화된 가치를 제공하고 있습니다. 또한, 네트워크 운용을 담당하는 SK오앤에스를 통해 고객에게 최고의 이동통신 품질을 제공함과 동시에 네트워크 운용기술 관련 노하우를 내재화하고 있습니다.

무선통신사업은 5G 가입자 기반의 안정적 매출에 더불어, 네트워크 투자/운용 효율화 및 시장경쟁 안정화로 견고한 수익성을 유지하고 있습니다. 당사의 5G 가입자 수는 2025년 12월말 기준 1,749만 명을 기록하였고, 5G 고객 비중은 80%입니다. 당사는 안정적인 시장 운영을 통해 수익성을 개선하면서도, 고객 선택권과 혜택을 더욱 늘려가는 노력을 통해 무선매출과 ARPU 성장 둔화 수준을 최소화해 나갈 것입니다. 5G 성숙기 시장에서도 상품과 채널 재정비, 고객생애가치 중심의 오퍼레이션 최적화 등을 실행하는 본원적 경쟁력을 통해 무선통신 사업의 견조한 이익을 달성해 나갈 예정입니다.

나. 유선통신사업

SK브로드밴드㈜는 2025년 연결기준 매출액 4조 5,332억원을 달성하였습니다. 이는 전년 4조 4,089억원 대비 2.8% 증가하였으며 가입자 증가에 따른 초고속 인터넷 사업 성장과 신규 데이터센터(DC) 중심의 B2B 사업 성장에 기인합니다.

당사의 사업은 IPTV와 CATV 서비스를 제공하는 미디어 사업 부문과 초고속인터넷, 전화, 전용회선, 데이터센터(DC) 서비스 등을 제공하는 유선통신 사업 부문으로 구분됩니다.

미디어 사업 부문의 2025년 매출액은 전년 대비 0.8% 감소한 1조 9,053억원을 달성하였으며, 유선통신 사업 부문은 전년 대비 5.6% 증가한 2조 6,279억원을 달성하였습니다.

다. 기타 사업

에스케이스토아주식회사의 상품판매형 데이터방송채널사용사업은 TV홈쇼핑과 데이터홈쇼핑이 합쳐진 양방향 서비스로서, 이전에 TV홈쇼핑에서 방송 중인 것만 구입 가능했던 것과 다르게 TV화면에 다양한 상품 카테고리를 구성하고 TV 리모콘, 모바일 등을 이용하여 원하는 상품을 선택, 구매하는 양방향형 서비스 입니다.

2. 주요 제품 및 서비스

가. 주요 제품 및 서비스의 매출 비중

사업부문	주요회사	매출유형	품목	구체적용도	주요상표 등	제42기		제41기		제40기	
						연결 매출액 (백만원)	비율 (%)	연결 매출액 (백만원)	비율 (%)	연결 매출액 (백만원)	비율 (%)
무선통신 사업	SK텔레콤㈜ 피에스앤마케팅㈜ 서비스에이스㈜ SK오앤에스㈜ 에스케이엠앤서비스㈜	서비스	이동전화, 무선데이터, 정보통신사업 등	이동전화	T, 5GX, T플랜 등	12,552,543	73	13,318,213	74	13,123,166	75
유선통신 사업	SK브로드밴드㈜ SK텔링크㈜ 홈앤서비스㈜	서비스	전화, 초고속인터넷, 데이터, 통신망 임대 서비스 등	유선전화, 인터넷방송	B tv, 00700 국제전화, 7mobile 등	4,191,113	25	4,075,412	23	3,928,020	22
기타사업	SK스토아 등	서비스	상품판매형 데이터방송채널사용사업 등	플랫폼	스토아ON	355,557	2	546,984	3	557,325	3
합계						17,099,213	100	17,940,609	100	17,608,511	100

나. 주요 제품 및 서비스 등의 가격 변동 현황

(1) 무선통신 사업

2010년 초당 과금이 도입되기 전, 일반요금제의 월정액(부가세포함)은 14,300원, 통화료(낮시간대 기준)는 22원/10초였고, 표준요금제의 월정액(부가세포함)은 13,200원, 통화료는 19.8원/10초였습니다. 당기말 당사에서 제공하는 표준요금제의 월정액(부가세포함)은 12,100원, 통화료는 1.98원/초입니다.

4G 기반의 요금으로는 50,000원의 월정액(부가세포함)으로 4GB의 데이터와 무제한 음성통화 등을 제공받을 수 있는 'T플랜 안심4G' 요금제를 운영 중이며, 5G 기반의 요금으로는 49,000원의 월정액(부가세포함)으로 11GB의 데이터와 무제한 음성통화 등을 제공받을 수 있는 '베이직' 요금제를 운영하고 있습니다.

2024년 3월 39,000원의 월정액(부가세포함)으로 5G 데이터를 사용할 수 있는 '컴팩트' 요금제를 출시, 2025년 10월 자급제 전용 디지털 통신 서비스 'air'를 통해 6종의 요금제를 출시하는 등 앞으로도 여러 고객층에 진정성 있게 다가설 수 있는 서비스를 지속적으로 선보일 예정입니다.

상기 요금제 외에도 고객의 수요에 맞춰 다양한 요금제를 운영하고 있으며, 운영 중인 요금

제는 당사 홈페이지(www.tworld.co.kr)에서 확인할 수 있습니다.

(2) 유선통신 사업

SK브로드밴드㈜가 제공하는 서비스별 월정액 요금은

- 미디어부분의 IPTV는 무약정 11,000원(B tv 미니) ~ 50,600원(B tv All+ 캐치온+ 지상파),
- CATV(수원방송기준) 다이렉트케이블TV는 무약정 4,400원 이하(B tv cable20) ~ 16,500원 이하(B tv cable90), 3년약정 3,520원 이하(B tv cable20) ~ 13,200원(B tv cable90),
- 디지털케이블 TV는 무약정 13,200원 이하(B tv cable 100) ~ 26,400원(B tv cable 200), 3년 약정 10,560원(B tv cable 100) ~ 21,120원(B tv cable 200),
- 기술중립서비스 무약정 13,200원(B tv pop 100) ~ 33,990원((B tv pop 230+), 3년 약정 7,700원(B tv pop 100) ~ 20,900원(B tv pop 230+),
- 유선통신부분의 초고속인터넷은 무약정 30,800원(스피드인터넷) ~ 104,500원(기가프리미엄×10), 3년약정 22,000원(스피드인터넷) ~ 82,500원(기가프리미엄×10),
- 결합상품은 초고속인터넷+ IPTV 3년약정 33,000원(스피드인터넷 + B tv 이코노미) ~ 111,100원(기가프리미엄×10 + B tv All+ 캐치온+ 지상파)이며, 제공하는 서비스 상품 및 약정기간과 결합상품 등의 가입조건에 따라 차이가 있을수 있습니다.

당사는 2025년에도 다양한 신규 요금제를 준비하고 있으며, 3월 4일 IP CATV 상품에 'AI 스피커형 셋톱박스'를 출시하였습니다. 이는 음성인식기반 AI 서비스에 대한 CATV 고객의 니즈를 충족시키고 고객의 셋톱박스 선택권을 강화하였습니다. 'AI 스피커형 셋톱박스'의 임대료는 월 6,600원(3년 약정 기준)이며, 출시 기념 프로모션으로, 2025년 8월 31일까지 3년 약정조건으로 'AI 스피커형 셋톱박스' 신규 가입 고객대상으로 6,600원의 임대료 할인 혜택을 제공합니다.

5월 9일에는 IP CATV상품과 B tv+ 월정액을 함께 이용할 수 있는 B tv pop 230+ /pop 180+ 요금제 2종을 출시하였습니다. 별도 월정액으로 가입하는 것보다 최대 46% 저렴하게 이용할 수 있는 상품입니다.

8월 31일에는 고객센터(106)이나 공식 홈페이지 등 직접 채널을 통해 신규 가입 시, 기존 약정 할인에 더해 추가 요금 할인을 받을 수 있는 신규 결합상품인 '바로 할인 요금제 결합할인'을 출시하였습니다. 이 상품은 3년 약정 기준으로 초고속인터넷 단독 가입 또는 초고속인터넷과 + IPTV 번들 가입 시 할인을 제공하여, 청년층 등 요금에 민감한 이용자들의 요금 부담을 완화하고자 출시하였습니다.
또한 기존 케이블 인터넷 3종(케이블 광랜, 케이블 Giga 라이트, 케이블 Giga)은 8월 31일부터 신규 및 변경 가입이 중단되고, 이를 대체할 6종의 신규 상품(케이블 스마트 100M/320M/1G, 케이블 스마트 100M/320M/1G 와이파이)이 출시되었습니다. 특히 케이블 인터넷 고객이 이용요금에 더 민감하다는 점을 고려하여, 3년 약정 기준 요금을 13.7%에서 17.7%까지 인하하였으며, 케이블 스마트 100M/320M/1G 상품에 1,100원 추가하면 WiFi 이용이 가능한 3종 상품도 함께 선보여 고객의 WiFi 이용 편의성을 한층 높이고자 하였습니다.

7월 10일과 9월 15일에는 소상공인 고객을 대상 상품 라인업 확대를 위해 '든든 인터넷'과

'쉐어 인터넷'을 출시하였습니다.
'든든 인터넷'은 인터넷에 WiFi가 포함된 상품으로 기존 WiFi 통합상품과 동일한 요금으로 매장 기기 수리 보상 및 금융사기 피해 보상을 받을 수 있다는 점이 특징입니다. 또한 소형 사무실, 학원, 카페 등 동일 장소에서 여러 대의 PC와 노트북을 동시에 사용하는 업종 고객을 겨냥한 '쉐어 인터넷'은 최대 10대의 PC와 노트북을 동시 이용할 수 있는 인터넷 상품입니다.

11월 17일에는 고객 댁내 보안 강화를 통한 인터넷 이용 환경 개선을 위해 기존 보안 서비스 3종(모두안심, 파워백신, 원격케어)을 하나로 통합하고, 금융사기 차단 및 피해 보상 기능을 강화한 안심패키지 4종(안심/더안심/안심쉐어/더안심쉐어)을 출시하였습니다.
이번 안심패키지는 금융사기 사전 차단, PC 금융사기 및 온라인 거래 사기 피해 보상, PC 추가 연결 서비스 등을 패키지로 구성한 것이 특징입니다. 월 1,500원에 제공되던 기존 보안 서비스 3종을 통합하여 월 2,000원에 제공함으로써 고객 편의성을 높이는 동시에 요금 부담을 대폭 낮췄습니다.
또한 월 1,000원을 추가하면 스미싱/피싱/해킹/큐싱 등의 금융사기를 사전 차단하고, 금융사기 및 온라인 거래 사기 피해 발생 시 최대 550만원까지 보상받을 수 있어 경쟁사 유사 상품 대비 고객 혜택을 한층 강화하였습니다.
이와 함께 재택근무, 온라인 강의 확산으로 증가하는 댁내 다단말 이용 고객을 위해 월 1,000원 추가 시 PC 추가 연결 서비스를 제공해 다양한 이용 환경에서도 안정적인 보안 서비스를 제공합니다.

상기 요금제 외에도 고객의 수요에 맞춰 다양한 요금제를 운영하고 있으며, 운영중인요금제는 SK브로드밴드㈜ 홈페이지(www.bworld.co.kr)에서 확인할수 있습니다.

3. 원재료 및 생산설비

가. 생산능력 및 생산실적

(1) 생산능력

1) 무선통신 사업

(단위: 개, 백만원)

부문	품 목	제42기		제41기		제40기	
		회선보유능력	금액	회선보유능력	금액	회선보유능력	금액
정보통신	이동전화통신설비(망)	48,080,000	15,499,599	48,080,000	16,141,326	45,880,000	15,482,807

- 생산능력의 산출근거
※ 산출방법 등 : 이동전화 매출액 × {시설(회선)보유능력/회선보유수량}
※ 평균가동시간 : 연중 계속 가동

(2) 생산실적

1) 무선통신 사업

(단위: 개, 백만원)

부문	품 목	제42기	제41기	제40기

		회선보유수량	금액	회선보유수량	금액	회선보유수량	금액
정보통신	이동전화통신설비(망)	33,365,000	12,051,068	34,283,000	12,774,060	33,662,000	12,589,220

※ 회선보유수량 및 금액은 MVNO가입자수 포함입니다.

나. 생산과 영업에 중요한 물적 재산

(1) 주요 시설 및 설비의 현황

1) 무선통신사업

지역	사업장	소재지
국내 10개 사업장	SK 텔레콤 본사	서울특별시 중구 을지로 65
	SK 텔레콤 수도권CP	서울특별시 마포구 마포대로 144
	SK 텔레콤 수도권Infra본부	서울특별시 관악구 보라매로 5길 1
	SK 텔레콤 대구담당	대구광역시 서구 원대로 73
	SK 텔레콤 중부담당/중부Infra본부	대전광역시 서구 문정로 41
	SK 텔레콤 서부담당/서부Infra본부	광주광역시 광산구 무진대로 269
	SK 텔레콤 부산담당/동부Infra본부	부산광역시 부산진구 신천대로 258
	피에스앤마케팅(주)	서울특별시 마포구 마포대로144
	SK오앤에스(주)	서울특별시 영등포구 선유로49길 23
	에스케이스토아 주식회사	서울 마포 월드컵북로 402
해외 5개 사업장	Atlas Investment	The Cayman Islands
	SAPEON Inc.	4151 Burton Dr, Santa Clara, CA 95054, USA
	SK Telecom Innovation Fund, L.P.	4151 Burton Dr, Santa Clara, CA 95054, USA
	Astra AI Infra LLC	1209 ORANGE STREET, WILMINGTONN. DELAWARE 19801
	SK Telecom Americas, Inc.	4151 Burton Dr, Santa Clara, CA 95054, USA

※ 상기 사업장은 SK텔레콤 주요 사업장 및 연결대상 주요 종속회사의 본사 사업장입니다.

2) 유선통신사업

구분	사업장	소재지
SK브로드밴드㈜ 국내 5개 사업장	본사	서울특별시 중구 퇴계로 24
	수도권	서울특별시 중구 퇴계로 24
	동부	부산광역시 부산진구 신천대로 258
	서부	광주광역시 동구 금남로 211
	중부	대전광역시 서구 문정로 41
홈앤서비스㈜ 국내 7개 사업장	본사	서울특별시 중구 세종대로 55
	수도권1	인천광역시 계양구 주부토로 535
	수도권2	경기도 안양시 동안구 평촌대로 114
	부산	부산광역시 연제구 반송로 29

	대구	대구광역시 중구 달구벌대로 2171
	서부	광주광역시 동구 금남로 211
	중부	대전광역시 서구 둔산로 62

(2) 주요 시설 및 설비의 변동 현황

1) 무선통신사업

당사의 생산과 영업에 관련한 물적 재산으로는 토지, 건물, 기계장치 등의 유형자산이 있으며 장부금액의 변동내역은 다음과 같습니다.

(단위: 백만원)

구 분	기 초	취 득	처 분	대체증(감)(*1)	상 각	손 상	기 타(*2)	기 말
토지	1,260,712	149	(32,812)	49,637	-	-	41,574	1,319,260
건물	765,818	1,953	(45,157)	79,349	(59,453)	-	150,222	892,732
구축물	210,987	1,350	(5)	8,387	(34,893)	-	-	185,826
기계장치	7,722,566	530,431	(9,753)	1,241,385	(2,198,208)	(381)	48,503	7,334,543
기타의유형자산	369,007	180,380	(5,379)	(189,482)	(69,685)	(561)	4	284,284
사용권자산	1,608,219	278,554	(90,198)	(3,000)	(421,050)	-	-	1,372,525
건설중인자산	680,085	1,298,248	(4,308)	(1,460,758)	-	(264)	-	513,003
합 계	12,617,394	2,291,065	(187,612)	(274,482)	(2,783,289)	(1,206)	240,303	11,902,173

(*1) 연결대상 종속기업인 에스케이스토아 주식회사와 미디어에스(주)의 지분을 매각하기로 결정함에 따라 에스케이스토아 주식회사와 미디어에스(주)의 관련 유형자산 13,512백만원을 매각예정자산으로 대체하였습니다.

(*2) 동일지배하의 사업결합으로 인한 자산 증가로 구성되어 있습니다.

2) 유선통신사업

SK브로드밴드는 생산과 영업에 관련한 물적 재산으로 토지, 건물, 기계장치 등의 유형자산이 있으며 장부금액의 변동내역은 다음과 같습니다.

(단위 : 천원)

구분	당기초	취득	처분 및 폐기	대체증(감)	감가상각비	정부보조금	당기말
토지	390,668,741	41,723,209	-	28,994,792	-	-	461,386,742
건물	143,832,577	151,187,029	(28,752)	45,470,144	(13,612,688)	-	326,848,310
구축물	958,506	179,300	-	823,397	(54,779)	-	1,906,424
기계장치	2,585,167,792	442,244,675	(4,966,474)	403,839,606	(712,718,135)	(655,160)	2,712,912,304
차량운반구	370,098	-	(104,801)	-	(136,640)	-	128,657
기타의유형자산	16,260,048	9,306,640	(144,915)	138,992	(7,426,838)	-	18,133,927
건설중인자산	232,193,551	457,627,495	-	(577,478,083)	-	-	112,342,963
합 계	3,369,451,313	1,102,268,348	(5,244,942)	(98,211,152)	(733,949,080)	(655,160)	3,633,659,327

※ 작성기준일 현재 토지면적은 306,196.64㎡이며, 이에 대한 공시지가 총액은 509,393백만원입니다.

다. 생산과 영업에 대한 투자 현황

(1) 진행 중인 투자 및 향후 투자계획

1) 무선통신사업

(단위: 십억원)

투자 목적	투자 대상 및 내용	투자 기간	총 소요자금	기 지출금액	향후 기대효과
증설/신설	네트웍,시스템 등	2025년	1,244	1,244	기존 서비스 고도화 및 5G 등 네트워크 서비스 확대 제공

2) 유선통신사업

(단위 : 십억원)

투자의 목적	투자 대상	투자 기간	기 투자액	향후 투자계획	향후 기대효과
커버리지 확대 미디어 플랫폼 고도화	네트워크, 시스템, DC 등	2025년	885	미정	가입자망 및 장비 확보 품질향상 및 시스템 개선 등

※ 상기 기 투자액은 SK브로드밴드 별도 기준입니다.

4. 매출 및 수주상황

가. 매출실적

(단위 : 백만원)

사업부문	매출유형	품목		제42기	제41기	제40기
무선통신 사업	서비스	이동전화, 무선데이터, 정보통신사업 등	수 출	196,249	212,235	169,885
			내 수	12,356,294	13,105,978	12,953,281
			합 계	12,552,543	13,318,213	13,123,166
유선통신 사업	서비스	전화, 초고속인터넷, 데이터 및 통신망 임대 서비스 등	수 출	205,494	213,815	178,824
			내 수	3,985,619	3,861,597	3,749,196
			합 계	4,191,113	4,075,412	3,928,020
기타사업	서비스	상품판매형 데이터방송채널사용사업 등	수 출	-	-	-
			내 수	355,557	546,984	557,325
			합 계	355,557	546,984	557,325
합 계			수 출	401,744	426,050	348,709
			내 수	16,697,469	17,514,559	17,259,802
			합 계	17,099,213	17,940,609	17,608,511

(단위: 백만원)

구 분	무선통신사업	유선통신사업	기타사업	소 계	조 정	합 계
총 영업수익	14,155,266	5,421,288	390,147	19,966,701	-2,867,488	17,099,213
내부 영업수익	1,602,723	1,230,175	34,590	2,867,488	-2,867,488	-
외부 영업수익	12,552,543	4,191,113	355,557	17,099,213	-	17,099,213
감가상각비	2,551,737	993,930	18,979	3,564,646	-97,512	3,467,134
영업이익(손실)	817,941	308,372	-30,551	1,095,762	-22,547	1,073,215

금융손익	-262,638
종속기업, 관계기업및공동기업투자관련손익	-63,602
기타영업외손익	-24,714
법인세비용차감전순이익	722,261

나. 판매경로 및 판매방법 등

(1) 무선통신사업

1) 판매조직 및 판매경로

SK텔레콤은 MNO사업부의 수도권/지역본부에서 주요 연결 종속회사 피에스앤마케팅 및 위탁대리점을 통해 고객을 유치하고 있습니다. 수도권/지역본부 하의 본사 직영 지점에서 고객의 업무를 처리하고, 위탁대리점을 통해 고객의 구입/가입 절차를 관리하고 있습니다. 또한 고객가치혁신실에서는 연결 종속회사인 서비스탑과 서비스에이스를 통해 고객센터 업무를 관리하고 있습니다.

2) 판매방법 및 판매전략

위탁대리점을 통해 이동전화 서비스(음성 및 무선 데이터 상품)와 유선상품(초고속인터넷, 인터넷전화, 일반전화) 고객을 유치하고 있습니다. 시장환경 변화에 따른 효과적·효율적 대응을 통해 당사 매출 목표 달성을 위해 노력중입니다. 고객만족경영의 중요성이 증대함에 따라 기본적 판매기능과 함께 고객 만족도 향상을 위해 차별화된 고객중심형 위탁대리점 및 직영망을 확대 중입니다. 무선데이터 관련 상품 등 신상품 출시 확대에 따라 대리점 등 영업접점의 교육 강화, 고객체험과 상품 Portfolio 강화, 이업종과의 Convergence, 전문매장 운영 등 판매 실적 증대를 위해 노력하고 있습니다.

(2) 유선통신사업

(1) 판매조직 및 경로
SK브로드밴드는 상담채널(콜센터, CRM센터), 직접채널(통신 설계사), 전국 및 지역 위탁영업망(전문 대리점), 홈앤서비스(마트, 사내유치)를 통해 고객을 유치하고 있습니다.

(2) 판매방법, 조건 및 판매전략
SK브로드밴드의 초고속인터넷, 전화, IPTV, CATV 등 서비스 이용요금은 전액 현금조건으로하고 있으며, 요금은 가입비용, 장비 임대료, 장비 판매료, 서비스 기본 이용료로 구성되어 있습니다. 당사는 시장/고객의 요구에 대한 분석 및 이해를 기반으로 상품/서비스를 기획하고, 이를 고객에게 제공하기 위한 다양한 판촉 활동 및 판매망 운영 등을 통해 고객의 편익을 제고할 수 있는 방향으로 판매전략을 수립/시행하고 있습니다.

다. 수주 상황

(1) 무선통신사업

당기말 현재 당사의 재무상태에 중요한 영향을 미치는 수주 계약은 없습니다.

(2) 유선통신사업

원가기준 투입법을 적용하여 진행기준수익을 인식한 계약으로서 계약금액이 전기 매출액의 5% 이상인 계약은 연결/별도 각각 존재하지 않습니다.

5. 위험관리 및 파생거래

가. 금융위험관리

연결실체는 시장위험, 신용위험과 유동성위험에 노출되어 있습니다. 시장위험은 다시 환율변동위험, 이자율위험과 가격변동위험 등으로 구분됩니다. 연결실체는 이러한 위험요소들을 관리하기 위하여 각각의 위험요인에 대해 면밀하게 모니터링하고 대응하는 위험관리 정책 및 프로그램을 운용하고 있습니다.

재무위험관리의 대상이 되는 연결실체의 금융자산은 현금및현금성자산, 장・단기금융상품, 장기투자자산, 매출채권및기타채권 등으로 구성되어 있으며 금융부채는 매입채무, 미지급금 및기타채무, 차입금, 사채 및 리스부채 등으로 구성되어 있습니다.

(1) 시장위험

1) 환율변동위험

연결실체는 글로벌 영업으로 인한 수입과 지출로 인해 외화 환포지션이 발생하며, 환포지션이 발생하는 주요 외화로는 USD, EUR 등이 있습니다. 연결실체는 연결대상회사별로 사업의 성격 및 환율 변동위험 대처수단의 유무 등을 고려하여 회사별 환율변동위험 관리정책을 선택하고 있습니다. 또한, 연결실체는 외화로 표시된 채권과 채무관리 시스템을 통하여 환노출 위험을 주기적으로 평가, 관리 및 보고하고 있습니 다. 외환위험은 미래예상거래 및 인식된 자산・부채가 기능통화 외의 통화로 표시될 때 발생합니다.

당기말 현재 연결실체의 화폐성 외화자산 및 외화부채의 내역은 다음과 같습니다.

(원화단위: 백만원, 외화단위: 외화 천단위)				
통 화	자 산		부 채	
	현지통화	원화환산	현지통화	원화환산
USD	106,150	152,314	1,021,242	1,465,380
EUR	6,031	10,168	1	1
기타	-	1,071	-	14,504
합 계		163,553		1,479,885

또한, 연결실체는 외화사채의 환위험을 회피하기 위하여 연결감사보고서 주석 21에서 설명하는 바와 같이 통화스왑계약을 체결하고 있습니다.

당기말 현재 각 외화에 대한 기능통화의 환율이 10% 변동시, 동 환율변동이 법인세비용차감 전순이익 및 자본에 미치는 영향은 다음과 같습니다.

(단위: 백만원)				
통 화	세전이익에 미치는 효과		자본에 미치는 효과	
	10% 상승시	10% 하락시	10% 상승시	10% 하락시
USD	11,616	(11,616)	8,541	(8,541)
EUR	1,017	(1,017)	748	(748)
기타	(1,343)	1,343	(987)	987
합 계	11,290	(11,290)	8,302	(8,302)

2) 이자율 위험

연결실체의 이자율위험은 사채, 차입금 및 장기미지급금에서 비롯됩니다. 연결실체의 이자부자산은 대부분 고정이자율로 확정되어 있어, 연결실체의 수익 및 영업현금흐름은 시장이자율의 변동으로부터 실질적으로 독립적입니다.

연결실체는 이자율위험에 대해 다양한 방법의 분석을 수행하고 있습니다. 연결실체는 이자율위험을 최소화하기 위해 재융자, 기존 차입금의 갱신, 대체적인 융자 및 위험회피 등 다양한 방법을 검토하여 연결실체 입장에서 가장 유리한 자금조달 방안에 대한 의사결정을 수행하고 있습니다.

당기말 현재 변동금리부 차입금 및 사채 액면금액은 각각 200,000백만원 및 430,470백만원이며, 연결실체는 변동금리부 차입금 및 사채의 이자율위험을 회피하기 위하여 주석 21에서 설명하는 바와 같이 모든 변동금리부 차입금 및 사채에 대하여 이자율스왑계약을 체결하고 있습니다. 따라서, 이자율 변동에 따른 변동금리부 차입금 및사채에 대한 이자비용의 변동으로 인하여 당기 법인세비용차감전순이익은 변동하지 않습니다.

한편, 당기말 현재 변동금리부 장기미지급금의 액면금액은 551,925백만원입니다. 다른 모든 변수가 일정하다고 가정할 때 당기말 현재의 장기미지급금의 이자율이 1%p 변동 시, 동 이자율 변동이 연결실체의 법인세차감전순이익 및 자본에 미치는 영향은다음과 같습니다.

(단위: 백만원)			
세전이익에 미치는 효과		자본에 미치는 효과	
1%p 상승시	1%p 하락시	1%p 상승시	1%p 하락시
(5,519)	5,519	(4,058)	4,058

3) 가격변동위험

당기말 현재 연결실체는 활성거래시장이 존재하는 지분상품을 보유하고 있으며, 이에 따른 가격변동위험에 노출되어 있습니다. 다른 모든 변수가 일정하다고 가정할 때당기말 현재의 지분증권의 주당 주식가액이 10% 변동시, 동 변동이 연결실체의 법인세차감전순이익 및 자본에 미치는 영향은 다음과 같습니다.

(단위: 백만원)			
세전이익에 미치는 효과		자본에 미치는 효과	
10% 상승시	10% 하락시	10% 상승시	10% 하락시

-	-	71,077	(71,077)

(2) 신용위험

당기말과 전기말 현재 연결실체의 신용위험에 대한 최대 노출정도는 다음과 같습니다.

(단위: 백만원)		
구 분	당기말	전기말
현금및현금성자산(*)	1,489,850	2,023,543
장단기금융상품(*)	151,796	324,263
매출채권(*)	1,926,903	2,000,382
장기투자자산	2,651	2,205
계약자산	188,609	136,737
대여금및기타채권(*)	872,412	920,977
파생금융자산	310,146	341,108
합 계	4,942,367	5,749,215

(*) 당기말과 전기말 현재 매각예정자산으로 대체된 금액은 포함되어 있지 않습니다.

신용위험은 연결실체의 통상적인 거래 및 투자활동에서 발생하며 고객 또는 거래상대방이 계약조건상 의무사항을 지키지 못하였을 때 발생합니다. 이러한 신용위험을 관리하기 위하여 연결실체는 주기적으로 고객과 거래상대방의 재무상태와 과거 경험및 기타 요소들을 고려하여 재무신용도를 평가하고 있으며 고객과 거래상대방 각각에 대한 신용한도를 설정하고 있습니다.

1) 매출채권과 계약자산
연결실체는 매출채권에 대해 발생할 것으로 기대되는 손실에 대해 충당금을 설정하고 있습니다. 이 충당금은 개별적으로 유의적인 항목에 대한 구체적인 손상차손과 유사한 특성을 가진 금융자산 집합에서 발생할 것으로 기대되는 손상차손으로 구성됩니다. 금융자산 집합의 충당금은 유사한 금융자산의 회수에 대한 과거 자료에 근거하여 결정되며, 당기 발생한 손실충당금의 변동은 주석 6에서 설명하고 있습니다.

2) 채무증권

신용위험은 연결실체가 보유하고 있는 장단기금융상품 151,796백만원, 대여금및기타채권 872,412백만원, 장기투자자산 2,651백만원에 포함된 채무증권에서도 발생할수 있습니다. 이러한 위험을 줄이기 위해, 연결실체는 신용도가 높은 금융기관들과 거래를 하고 있습니다.

연결실체가 보유하는 대부분의 채무증권은 채무불이행 발생 위험이 낮고, 단기적으로 차입자가 계약상 현금흐름 지급의무를 이행할 수 있는 강한 능력을 갖고 있기 때문에 신용위험이 낮은 것으로 보고 있습니다. 따라서 손실충당금은 12개월 기대신용손실로 인식하였습니다.

한편, 연결실체는 매 보고기간말 거래상대방의 신용위험 변동을 관찰하고 있으며, 계약상 지급의 연체일수가 30일을 초과하는 경우에는 신용위험이 유의적으로 증가한 것으로 간주하여

, 전체기간 기대신용손실을 손실충당금으로 인식하였습니다.

연결실체의 신용위험에 대한 최대 노출금액은 각 금융자산의 장부금액과 동일하며, 당기말 현재 매출채권 및 파생금융자산을 제외한 신용위험 등급별 금융자산의 총 장부금액은 아래와 같습니다.

(단위: 백만원)				
구 분	당기손익-공정가치 측정	상각후원가		
		12개월 기대신용손실	전체기간 기대신용손실 - 신용이 손상되지 않음	전체기간 기대신용손실 - 신용 손상
총장부금액	205,614	812,203	10,342	39,013
손실충당금	-	(2,262)	(3,330)	(34,721)
순장부금액	205,614	809,941	7,012	4,292

당기 중 발생한 채무증권의 손실충당금 변동은 아래와 같습니다.

(단위: 백만원)				
구 분	12개월 기대신용손실	전체기간 기대신용손실 - 신용이 손상되지 않음	전체기간 기대신용손실 - 신용 손상	합 계
전기말(2024.12.31)	3,343	4,004	60,238	67,585
손실충당금재측정	2,249	227	806	3,282
전체기간 기대신용손실 - 신용이 손상되지 않음으로 이전	(3,330)	3,330	-	-
전체기간 기대신용손실 - 신용 손상으로 이전	-	(4,231)	4,231	-
제각	-	-	(30,685)	(30,685)
제각채권의 회수	-	-	633	633
매각예정자산으로의 대체	-	-	(502)	(502)
당기말(2025.12.31)	2,262	3,330	34,721	40,313

3) 현금및현금성자산
연결실체는 당기말 현재 현금및현금성자산 1,489,850백만원(전기말: 2,023,543백만원)을 평가기관의 신용평가등급이 일정 등급 이상인 은행 및 금융기관에 예치하고 있습니다. 현금및현금성자산에 대한 손상은 12개월 기대손실로 측정하였으며, 익스포저의 만기가 단기인 것을 반영하였습니다. 연결실체는 상대방의 외부신용등급에 기초하여 현금및현금성자산의 위험이 낮다고 판단하였습니다.

(3) 유동성위험

연결실체의 유동성 관리방법은 충분한 현금및현금성자산을 유지하고 금융기관으로부터의 신용한도 확보를 통해 충분한 유동성을 확보하는 것입니다. 연결실체는 적극적인 영업활동을 통해 신용한도 내에서 충분한 유동성을 유지하고 있습니다. 당기말 현재 연결실체가 보유한 금융부채의 계약상 만기는 다음과 같습니다.

(단위: 백만원)

구 분	장부금액	계약상 현금흐름	1년 미만	1년 ~ 5년	5년 이상
매입채무	110,867	110,867	110,867	-	-
차입금(*1)	633,125	653,644	347,513	306,131	-
사채(*1)	8,213,904	9,326,506	1,199,268	6,022,173	2,105,065
리스부채	1,525,798	1,776,311	420,054	1,037,114	319,143
미지급금및기타채무(*1,2)	3,506,048	3,524,280	3,323,502	200,778	-
합 계	13,989,742	15,391,608	5,401,204	7,566,196	2,424,208

(*1) 계약상 현금흐름은 이자지급액을 포함한 금액입니다.
(*2) 연결실체의 미지급금및기타채무에는 공급자금융약정을 통한 전자결제를 이용하여 결제한 금액이 포함되어 있습니다. 연결실체는 정상영업주기 이내에 대금을 지급하며, 동 약정 관련하여 제공하는 담보가 없고, 대금지급조건에 실질적인 변경이 없으므로 해당 금액을 미지급금으로 분류하고, 연결현금흐름표에서 영업활동현금흐름으로 표시하였습니다. 당기말 현재 관련 미지급금및기타채무 금액은 240,565백만원이며, 공급자가 금융제공자에게 이미 지급받은 금액과 일치합니다.

연결실체는 이 현금흐름이 유의적으로 더 이른 기간에 발생하거나, 유의적으로 다른 금액일 것으로 기대하지 않습니다.

당기말 현재 현금흐름위험회피가 적용되는 파생상품과 관련된 현금흐름이 발생할 것으로 예상되는 기간은 다음과 같습니다.

(단위: 백만원)				
구 분	장부금액	계약상 현금흐름	1년 미만	1년 ~ 5년
자산	201,262	207,405	22,033	185,372
부채	(621)	(627)	(627)	-

나. 리스크 관리 조직 및 수행업무

(1) SK텔레콤
Corporate Planning 재무담당에서 리스크 관리 전략의 수립 및 실행을 담당하고 있습니다.

(2) SK브로드밴드
Corporate센터 경영기획실에서 리스크 관리전략의 수립 및 실행을 담당하고 있습니다.

(3) 홈앤서비스
경영기획실에서 리스크 관리전략의 수립 및 실행을 담당하고 있습니다.

(4) SK텔링크
환위험관리 주관부서인 재무관리팀을 중심으로 외환거래, 환포지션 및 위험측정, 환율추이 점검 업무를 실시하고 있습니다.

(5)피에스앤마케팅
CEO 직속 조직인 리스크매니지먼트팀과 경영지원본부에서 리스크 관리 전략의 수립 및 실행을 담당하고 있습니다.

(6)에스케이스토아
경영전략본부에서 리스크 관리 전략의 수립 및 실행을 담당하고 있습니다.

(7)SK오앤에스
경영지원본부 재무관리팀에서 리스크 관리 전략의 수립 및 실행을 담당하고 있습니다.

다. 파생상품 거래

(1) SK텔레콤
1) 현금흐름위험회피회계적용 통화스왑 및 이자율스왑의 거래내역

(원화단위: 백만원, 외화단위: 외화 천단위)					
위험회피대상			위험회피수단		
차입일	대상항목	대상위험	계약종류	체결기관	계약기간
2007.7.20	고정금리외화사채 (액면금액 USD 400,000)	환율변동위험	통화스왑계약	Morgan Stanley 은행 등 5개 은행	2007. 7.20~2027. 7.20
2023.6.28	고정금리외화사채 (액면금액 USD 300,000)	환율변동위험	통화스왑계약	Citi bank, 신한은행, KDB산업은행 ,J.P.Morgan	2023. 6.28~2028. 6.28
2024.10.7	변동금리원화차입금 (액면금액 200,000)	이자율변동위험	이자율스왑계약	DBS Bank Ltd.	2024.10.10~2026.10. 8
2025.5.28	변동금리외화사채 (액면금액 USD 300,000)	환율변동위험 및 이자율변동위험	통화이자율스왑계약	DBS Bank Ltd.	2025. 5.28~2028. 5.26

※ 연결 기준입니다.

2) 파생상품 공정가치 내역

(원화단위: 백만원, 외화단위: 외화 천단위)			
구 분	위험회피 대상항목	현금흐름위험회피회계적용	공정가치
통화스왑	고정금리외화사채 (액면금액 USD 400,000)	137,222	137,222
통화스왑	고정금리외화사채 (액면금액 USD 300,000)	45,006	45,006
통화이자율스왑	변동금리외화사채 (액면금액 USD 300,000)	19,034	19,034
파생금융자산 합계		201,262	201,262
이자율스왑	변동금리원화차입금 (액면금액 200,000)	(621)	(621)
파생금융부채 합계		(621)	(621)

※ 연결 기준입니다.

3) 파생상품 매매목적 공정가치 내역

(단위: 백만원)		
구 분	매매목적회계적용	공정가치
차액정산계약	97,654	97,654

주식옵션	11,230	11,230
파생금융자산 합계	108,884	108,884
통화선도계약	(26)	(26)
주가수익스왑	(555)	(555)
주식옵션	(1,769)	(1,769)
교환권	(3,432)	(3,432)
파생금융부채 합계	(5,782)	(5,782)

※ 연결 기준입니다.

(2) SK브로드밴드

1) 파생상품의 내역

(외화단위: 외화 천단위)

위험회피대상			위험회피수단		
차입일	대상항목	대상위험	계약종류	체결기관	계약기간
2023.06.28	해외무보증사채 (액면금액 USD300,000)	환율변동위험	통화스왑	Citi bank, 신한은행, KDB산업은행, J.P. Morgan	2023.06.28~2028.06.28

2) 파생금융상품 공정가치

(원화단위: 천원, 외화단위: 외화 천단위)

구 분	위험회피 대상항목	현금흐름 위험회피적용	위험회피수단으로 지정된 금융상품, 공정가치
통화스왑 (비유동자산)	해외무보증사채 (액면금액 USD300,000)	45,006,466	45,006,466

3) 신용파생상품 계약 명세

구 분	내 용	
신용파생상품의 명칭	총수입스왑(TRS) 정산계약	
보장매수자(protection buyer)	에스비센㈜, 에스가산㈜	에스구미㈜, 에스오리㈜
보장매도자(protection seller)	SK브로드밴드㈜	
계약일	2025-02-28	2024-09-25
만기일	2030-02-28	2027-09-24
계약금액	2,700억원(2,000억원, 700억원)	800억원(각 400억원)
기초자산(준거자산)	이지스일반사모부동산투자신탁156호 수익증권	하나대체투자일반사모부동산투자신탁62호 수익증권
계약체결목적	기초자산이 갖고 있는 각종 위험을 회피하기 위한 목적으로 당사자들 간 장래에 기초자산으로부터 실제로 발생하는 현금흐름과 약정된 현금흐름을 교환하고자 함.	

계약내용	- 계약내용 : 장래에 기초자산으로부터 실제로 발생하는 현금흐름과 계약에 따라 약정된 현금흐름을 상호 간에 교환하는 거래 계약 - 조기정산 : 부도사유 발생, 기한이익 상실, 신용등급 A0이하로 하락, 채무불이행 발생, 강제집행개시 신청, 펀드 해산 사유가 발생하는 경우 등 - 만기정산 : 정산만기일에 실제매각대금과 기준매각대금의 차액 정산
수수료	없음
정산(결제)방법	실제배당금과 기준배당금의 차액을 분기단위 정산
계약당사자 또는 기초자산 발행회사와의 특수 관계 여부	없음
담보 제공여부	없음
중개금융회사	SK증권(주)
기타 투자자에게 알릴 중요한 특약사항	없음

6. 주요계약 및 연구개발활동

가. 경영상의 주요계약 등

당기말 현재 당사의 재무상태에 중요한 영향을 미치는 비경상적인 중요계약은 없습니다.

나. 연구개발 활동

(1) 연구개발 담당조직

1) SK텔레콤
연구개발 담당 조직은 SK AI R&D센터 산하의 미래R&D Lab, AI DC Lab, Open AIX Lab, Vision Lab, Media Lab, Digital Twin Lab, AI Model Lab 등으로 구성되어 있으며, Network Infra센터의 Infra기술본부에서도 해당 센터와 관련된 연구개발을 수행하고 있습니다.

2) SK브로드밴드
당사의 연구개발은 미디어Tech본부, Enterprise사업본부, Network센터 등에서 담당하고 있습니다. 연구개발의 기본방침은 기존 서비스의 품질 향상, 효율적인 관리 기술개발 및 신규 서비스 모델 발굴, 핵심 선행기술 연구를 통한 프로덕트 차별화 및 신기술 선행 검증시험, NGN(Next Generation Network)/BcN 망 진화 관련 기반 기술, IPTV 서비스의 품질 향상, 유무선통합 및 방송통신 융합기반 미디어 기술 등의 확보입니다.

(2) 연구개발비용 (연결 기준)

(단위: 백만원)

과목	제42기	제41기	제40기
원재료비	27	492	48
인건비	116,856	134,508	140,790
감가상각비	123,083	134,989	137,264
위탁용역비	49,033	61,588	51,749

기타		66,773	61,267	61,992
연구개발비용 계		355,772	392,844	391,843
정부보조금(국고보조금)		-	-	-
회계처리	판매비와 관리비	338,841	378,079	369,507
	개발비(무형자산)	16,931	14,765	22,334
연구개발비 / 매출액 비율 [연구개발비용계÷당기매출액×100]		2.08%	2.19%	2.23%

(3) 연구개발실적

1) SK텔레콤

① 미래R&D Lab

연구과제	연구결과 및 기대효과
영상진단 Medical AI 기술 개발	⬭ X Caliber 서비스 시각화 기술 및 X-Ray 이미지 질환부위 판단 기술 개발, 질환 발견률 향상 ⬭ X Caliber 진단 데이터 기반, A.pet 서비스 개발 및 출시
음성 및 정신질환 예측/진단/관리를 위한 AI 기술 개발	⬭ 음성 기반 음성질환/정신질환 진단 기술 개발 - 음성 기반 우울감, 불안감 분석 기술 기반 마음 상태 서비스 출시
보이스피싱/스팸 탐지 AI (스캠뱅가드) 기능 고도화 개발	⬭ 문자/음성/URL/SNS를 통한 신종 사기 행위 (스미싱/보이스피싱) 탐지 AI 및 스팸 AI 탐지 기능 고도화 ⬭ 음성 발화 언더커버 봇 개발
SASE 보안 기술 고도화	⬭ SASE 보안 기능 고도화 및 Global 솔루션화를 위한 Package 개발
국내/외 유망 AI Tech 기업 분석 및 발굴	⬭ 당사 사업 경쟁력 제고에 필요한 기술 보유 Tech 기업 발굴하여 SK텔레콤과의 협력 관계 구축 및 투자 연계 등의 시너지 확보
미래 성장을 위한 Tech Intelligence 확보	⬭ 미래 유망 기술 관련 정기/수시 Sensing 및 Intelligence Report 발행을 통한 기술 Readiness 방향성 제시
기술 자산 관리 및 솔루션 개발	⬭ 기술 협업 및 IP 관리, AI 기술 확산을 위한 시스템 개발 및 운영

② AI DC Lab

연구과제	연구결과 및 기대효과
AI DC 자원 효율화 기술 개발	⬭AI DC 내 AI 가속기/메모리 솔루션 가상화 기반 On-demand GPUaaS Infra (AI Cloud) 기술 개발 ⬭Infiniband/NVLink 가상화 기반 GPU 클러스터의 분할 및 고성능 관리 기술 개발 ⬭멀티 클러스터 및 하이브리드 클라우드 환경 고성능 AI 추론 최적/통합 AI 서빙 플랫폼 개발
GPUaaS 비용 최적화 및 통합 Observability 솔루션 개발	⬭ Multi-GPUaaS 환경의 사업/빌링 프로세스 관리 및 AI 분석을 통한 비용 최적화 솔루션 개발 - 신규 GPUaaS 상품 출시 적시 지원, AI PaaS/SaaS 비용 최적화 등 신규 FinOps 출시로 상품 경쟁력 제고 ⬭ GPUaaS 운영 Data 통합 수집 및 연계 분석, 모니터링을 제공하는 GPUaaS Observability 솔루션 개발
GPUaaS 서비스 제공 솔루션 및 AI 개발 효율화 솔루션 개발	⬭ GPU 자원을 IaaS, PaaS, SaaS 상품으로 제공하기 위해 AI Stack 솔루션을 통합하여 제공하는 '서비스 Orchestrator' 개발 ⬭ GPU 관리, 활용부터 AI 서비스 개발-학습-배포까지 AI 모델 개발의 전 과정을 통합 제공하는 'AI Cloud Manager' 개발 - GPU를 효율적으로 작업에 할당하고 관리하여 작업 효율성 제고 및 개발 편의성 향상 제공
Data Center 통합 운영 및 에너지/냉각 최적화 솔루션 개발	⬭ Multi DC 통합운영 플랫폼 개발 및 상용 확대 적용 ⬭ 친환경 분산 전원 (태양광, ESS 등)을 활용한 Data Center 안정적 전력 공급 최적제어 솔루션 개발 ⬭ AI Infra (HPC 및 GPU 서버 등) 발열 대응, 냉방 에너지를 획기적으로 절감하는 Liquid Cooling 운영기술 개발

③ Open AIX Lab

연구과제	연구결과 및 기대효과
Tech Alliance 시너지 창출	ㅇ SK텔레콤 및 K-AI Alliance 회원사 간 협력을 통한 AI 기술 차별화 및 경쟁력 제고
AI Data Platform 제품 개발	ㅇ 데이터의 생성, 변환, 이동, 활용 과정을 추적하고 시각화함으로써 데이터 품질과 신뢰성을 유지하는 기술 개발
AI Agent 기술 연구	ㅇVertical 도메인 영역에 특화된 AI Agent 선행 기술 개발 및 결과물의 대내외 상용 서비스 적용

④ Vision Lab

연구과제	연구결과 및 기대효과
Vision AI 기술 기반 AI B2B 솔루션 개발	ㅇ 국방관제/산업안전 향 AI Camera/Appliance 솔루션 개발 - 주/야간 원거리 이동물체 탐지/추적 기술 개발 및 고도화 - 현장 데이터 활용 MLOps P/F 기술 개발 (데이터 수집/라벨링 → AI 모델 학습 → AI 모델 배포) - Spatial/Temporal Domain 정보 활용 상황 인식 기술 개발
Vision AI 기술 기반 AI B2B 솔루션 개발	ㅇ Cloud 向 CareVia 발달장애 돌봄 솔루션 개발
Multimodal AI 비디오 분석/요약 기술 개발	ㅇ Egocentric-view 비디오의 Multimodal AI 분석을 통한 요약/검색/레포트 생성 기술 개발 - 바디캠 롱테이크 동영상의 AI 자동 구간 분석, 구간 별 이벤트 상황 요약/검색, AI 레포트 생성 기술 개발

⑤ Media Lab

연구과제	연구결과 및 기대효과
AI 컨텐츠 변환 및 생성 기술 개발	ㅇ 가상 간접 광고 (Virtual Product Placement) 생성 솔루션 개발 및 상용화 ㅇ AI 자막 생성 시스템 구축 및 서비스 제공, 다국어 강의 자막 생성 기능 개발 및 상용화 ㅇ AI 숏폼 광고 생성 솔루션 개발
AI 미디어 분석 및 자동화 기술 개발	ㅇ 영상 콘텐츠 분석을 통한 V컬러링 검수 자동화 기술 개발 완료 및 상용화 - V컬러링 콘텐츠 화질, 흔들림, 레터박스 등 영상 오류에 대한 AI 기반 자동 검수 기술 개발 및 검증 ㅇ VOD 콘텐츠 서비스 효율화를 위한 VLM 기반 딥메타 정보 생성 기술 개발
차세대 AICC 기술 및 서비스 개발	ㅇ LLM 기반 SaaS형 AICC 요소기술 및 서비스 개발 - 챗봇 대화 자동 검증용 시뮬레이터 및 고객 의도 자동 분석 모델 (Predictive Intent Model) 개발 ㅇ 키오스크, 로봇 등 물리적 Device와 연동되는 AI Agent 개발을 통한 SOHO/SMB용 AI 서비스 구현

⑥ Digital Twin Lab

연구과제	연구결과 및 기대효과
Industrial Digital Twin Platform 개발	ㅇ 국내 제조업 문제 해결을 위한 제조 혁신 Industrial Digital Twin Platform 개발 및 Use Case 발굴 추진 ㅇ 현실의 공장을 가상으로 구현하여 What if 시뮬레이션을 할 수 있는 Platform 구축 및 AI 기반 최적화 기술 확보
Digital Twin 기반 World Foundation Model 응용 기술 개발	ㅇ 미래 로봇 시장을 위한 핵심 기술 역량 확보

⑦AI Model Lab

연구과제	연구결과 및 기대효과
거대 언어 모델 개발	ㅇ 자체 언어 모델 A.X의 성능 고도화 및 제품화
Agentic AI 기술 개발	ㅇ Multimodal AI 및 Agentic AI 분야 SOTA 기술 확보 및 제품화

⑧Infra기술

연구과제	연구결과 및 기대효과

유무선 N/W Infra 경쟁력 강화	ㅇ 5G NSA 핵심기술(무선망, 코어망, 전송망, 단말) 개발 및 5G 상용망 성능 고도화 ㅇ 5G SA 성능 고도화 기술 개발 ㅇ 5G Multi-Carrier 활용을 위한 주파수 결합 기술(MC/CA) 개발 ㅇ Network 효율/용량 증대, Energy Saving을 통한 TCO 절감기술 개발 ㅇ Network Sharing을 통한 공동망 상용화 및 성능 고도화 ㅇ 음성/Data/RCS 서비스 고객 체감 품질 향상 기술 개발 ㅇ Network 보안 강화 기술 개발
유무선 N/W 중장기 핵심 기술 확보	ㅇ 5G-Advanced Infra 진화기술 및 6G 핵심 후보 기술(E-MIMO, ISAC 등) 연구 ㅇ AI-RAN/On-Device AI 기술 개발 및 Network 가상화/Cloud 진화 기술 개발 ㅇ Open Interface 기반 Radio Network 실증 및 AI 기반 지능화 기술 연구 ㅇ 국내외 ICT 표준화 및 Global Alliance 활동 수행 (3GPP, O-RAN, GSMA, ITU-R, NGMN, AI-RAN Alliance, IOWN, ORIA, 6G포럼, TTA 등) ㅇ UAM 사업을 위한 상공망 기술 및 상용화 솔루션 개발 ㅇ VSAT/DTD 위성통신 기술 연구 및 Feasibility 실증
측위 기반 기술 및 플랫폼 개발	ㅇ LBS 서비스 경쟁력 제고를 위한 기지국, Wi-Fi 기반 측위 성능 개선, 위성측위 기술 연구 및 측위플랫폼 고도화 ㅇ 실내 측위 경쟁력 강화를 위한 AI 기반 PDR/융복합 측위 기술 및 Infra 시설물 점검 효율화를 위한 공간분석 AI 기술 개발

2) SK브로드밴드

주요 연구과제	연구결과 및 기대효과
DIMS 고도화 개발	- DIMS 내 WMS(CATV 단말통합관리시스템)기능 이관 및 데이터 통합 완료 - IPTV, CATV 단말 관리 기능 통합으로 효율적인 업무 처리 및 일관된 기준 적용 가능
SWING-기간계 통합을 위한 FOMS, RMS 개발	- CATV FTTx/FTTH망에 대해 SWING 기준 자동 개통 및 관리 인프라 제공 - CATV HFC망에 대해 SWING 기능 관리 인프라 제공
CATV 서비스 수용을 위한 CATV STB 및 AP 수용 개발	- SWING 기준 인프라로 통합된 CATV STB 및 AP을 관리하고, CATV STB 및 AP에서 직접 수집한 품질정보 제공
T Cloud X 도입을 위한 VDI공통 항목 개발	- SKT Cloud X 도입을 위한 공통기능 개발 후 POC 수행 - 윈도우 11지원을 위해 가상화 기반의 vTPM 기능 적용으로 보안 강화
주문형 보안 DB개선 개발	- SSE와 SD-WAN을 결합한 클라우드 기반 서비스 SASE 보안 서비스 제공
공유기 프로토콜 암호화 AD AMS개발	- 공유기 및 Adms 간 메시지 암호화 Key 교환 방식에 따른 정보보호 강화 추진
WFMS 고도화 프로젝트	- 고객센터 Work force수용 및, 솔루션 Achitecture 및 사용 지원 단말 확장, 패키지 솔류션 내 주 사용 기능 재정의 IVR 데이터 모니터링 및 현장에 필요한 콜 현황 분석 기능 추가 및 이상 징후 사전 탐지 기능 등 신규 적용
유료방송품질평가 및 B tv Native UI 채널전환 속도 개선 개발	- 실시간 방송에서 채널 전환 속도 개선 시스템 개발 - 실시간 방송에서 연속된 채널 전환 시, 기존보다 신속하게 전환하도록 동작 개선
전사 파트너 협업 매신저 구축	- PC와 모바일 동시 사용 가능한 메신저 신규 구축 - 보안 강화된 메신저 사용으로 인한 고객 정보 유출 방지(망별 파일송수신제한, 대화 및 파일 자동삭제 등) - 구성원 및 협력사간 단일 메신저 제공을 통한 실시간 협업 강화
ZEM 마음친구 모바일 앱 개발	- AI 홈 멘탈케어 서비스 고도화 및 키즈 특화 메타데이터를 활용한 ZEM 연계 콘텐츠 추천 서비스 개발, 키즈 AI Tech 서비스 제공을 통한 선도적 ZEM 이미지 제고 및 AI 콘텐츠/서비스 이용자 증대

Smart4 셋톱박스 3rd party 개발	- 신규 AI 5(Smart4 네이밍 변경) 셋톱박스용 3rd Party SW 개발 - 기존 Btv 주요 기능(IPTV, VoD,광고, 워터마크, AI 음성 기능 등)의 신규 단말 안정적 제공
Btv air 신규 단말(A11+) 개발	- 삼성 A11+ Tablet에서 IPTV를 시청할 수 있는 Btv App 개발 - Android App 형태의 소프트웨어 셋톱박스로 향후 Android 디바이스 확정 및 이식성 확보
CDN 자동화 플랫폼 고도화 개발	- 사용자가 실시간 방송 신호를 송출하고 이를 HLS 패킷타이징하는 기능 개발 - User Portal DB와 Transcoder DB를 통합해서 사용자 계정 권한 확인의 어려운 점을 개선 및 트랜스코딩/Purge시 특정 고객에게 가중치를 부여할 수 있는 기능 개발 - AWS Portal 처럼 사용자가 직접 서비스를 추가/생성/삭제할 수 있는 기능 개발
Cloud X VoC 대응을 위한 SW 유지보수 개발	- Metadata 관리 기능 사용성 개선 등 고객 VoC 대응 개발 - 정기적인 ISMS 보안 취약점 관련 S/W 대응 개발
가입자망 관리 고도화	- 신규 장비에 대한 자동 개통 및 관리 인프라 적기 제공 - 통합 NMS/EMS 기능 개발을 통해 개별 EMS 도입 비용 절감 - HFC망 장비 실시간 품질 Data 제공을 통한 고객 서비스 안정성 유지 및 VoC 개선
RMS 국사 이원화를 위한 SW 개발, DB 구축 및 Migration	- HFC망 NMS 재해에 의한 서비스 중단 없는 이원화 시스템 구축 안정성 확보 - HFC망 NMS 이원화 DB의 데이터 Migration 및 실시간 백업 개발

※ 당기 이전 연구개발실적은 해당연도의 사업보고서를 참고하시기 바랍니다.

7. 기타 참고사항

가. 상표관리 정책

(1) SK텔레콤
당사는 SK텔레콤 기업 브랜드 및 상품/ 서비스 브랜드의 가치 제고 및 육성, 보호 활동을 종합적으로 수행하고 있습니다. 브랜드, 디자인, 마케팅, PR 등의 영역에서 일관된 고객 커뮤니케이션을 수행하기 위해 인트라넷 시스템인 'Comm.ON'을 운영하고 있으며, 이를 통해 브랜드 개발, 심의, 등록 등 체계적인 브랜드 관리 정책을 수행하고 있습니다.

나. 사업과 관련된 지적재산권

(1) SK텔레콤
당사는 국내 등록특허 2,858건, 해외 등록특허 1,776건 및 국내 등록상표 743건(표장 기준) 등을 보유하고 있습니다. 지적재산권 보유 건수는 권리의 신규 취득, 존속기간 만료, 포기 및 매각 등으로 인하여 수시로 변동되고 있습니다.

(2) SK브로드밴드
작성기준일 현재 당사는 국내 등록특허 194건, 해외 등록특허 39건(타사와 공동소유포함)을 보유하고 있습니다. 또한, 국내 등록상표 247건(표장 기준)을 보유하고 있으며, 지적재산권 보유 건수는 권리의 신규 취득, 존속기간 만료,포기 및 매각 등으로 인하여 수시로 변동되고 있습니다.

다. 관련 법률 및 규정 등

(1) SK텔레콤
당사는 이동통신 서비스와 관련하여 정보통신망 이용 촉진 및 정보보호 등에 관한 법률의 적용을 받는 정보통신 서비스 제공자 및 전기통신사업법의 적용을 받는 전기통신 사업자에 해당하고, 이를 성실히 준수하기 위해 모든 노력을 다하고 있습니다.

당사는 위 법령 이외에도 여러 가지 법률의 적용을 받고 있는데, 온라인 서비스 제공자로서 저작권법, 수사기관 등에서 요청하는 이용자의 통신사실확인자료 제공과 관련된 통신비밀보호법, 청소년에 대한 유해 매체물(광고, 게시물 등)의 접근 및 이용 제한과 관련된 청소년보호법, 콘텐츠 제공업체 등 제휴사들과의 계약 체결 시 불공정 계약을 체결하지 않도록 하기 위한 독점 규제 및 공정거래에 관한 법률, 모바일 서비스를 통한 위치 정보 사용 서비스와 관련되는 위치정보의 보호 및 이용 등에 관한 법률 등을 그 예로 들 수 있습니다.

당사가 속한 SK그룹은 2025년 5월 공정거래위원회가 지정한 상호출자・채무보증 제한기업집단으로 정보통신, 에너지/화학, 건설 등의 사업을 영위하고 있습니다. 공정거래위원회가 지정한 상호출자・채무보증제한 기업집단은 공정거래법 등 관련 법규에 의해 계열사 간 채무보증 및 직접적인 지원이 제한되어 있습니다. 이에 당사에 대한 계열사의 직・간접적인 자금지원은 제한적일 수 있습니다.

(2) SK브로드밴드
에스케이브로드밴드주식회사는 유선통신사업을 영위함에 있어 정보통신망 이용촉진 및 정보보호 등에 관한 법률의 적용을 받는 정보통신서비스제공자, 전기통신사업법의 적용을 받는 전기통신사업자, 인터넷멀티미디어방송사업법의 적용을 받는 인터넷멀티미디어방송사업자 및 방송법의 적용을 받는 종합유선방송사업자에 해당하고 이를 성실히 준수하기 위해 모든 노력을 다하고 있습니다.

위 법령 이외에도 수사기관 등에서 요청하는 이용자의 통신 사실확인자료 제공과 관련된 통신비밀보호법, 청소년에 대한 유해 매체물(광고, 게시물 등)의 접근과 이용의 제한과 관련된 청소년보호법, 대리점 등 유통망과의 계약 체결 시 불공정 계약을 체결하지 않도록 하기 위한 독점 규제 및 공정거래에 관한 법률, 위치 정보사용서비스 등과 관련된 위치정보의 보호 및 이용 등에 관한 법률 및 개인정보 보호법, 각종 정보통신공사업 수행을 위한 정보통신공사업법 등을 그 예로 들 수 있습니다. 또한, 상법,하도급거래 공정화에 관한 법률, 소비자기본법, 방문판매 등에 관한 법률, 전자문서 및 전자거래기본법, 전자상거래 등에서의 소비자 보호에 관한 법률, 도로법 등의 적용을 받고 있습니다.

라. 사업과 관련한 환경물질의 배출 또는 환경보호와 관련된 사항

(1) SK텔레콤
당사는 직접적으로 제품을 제조하지 않기 때문에 대기오염물질을 배출하거나 유해물질을 사용하는 공정이 없습니다. 그럼에도 불구하고 당사는 기후 위기의 심각성을 명확히 인지하고, 체계적이고 실천적인 환경경영 전략체계를 구축해 기업의 사회적 책무를 성실히 이행하고 있습니다.

'AI 기반의 지속가능한 미래 구현'을 비전으로 2050 Net-zero 목표 달성을 위해 1) 선제적 기후변화 대응, 2) 환경경영 시스템 고도화 및 3) 친환경 Green Culture 조성을 위한 노력을 하고 있습니다. 이를 위한 실천으로 당사는 국내 IT 기업 최초로 RE100에 가입해 한국전력

과 녹색프리미엄 계약을 체결하였고, 사옥 및 통신국사에 태양광 자가발전설비를 설치하는 등 재생에너지 도입을 전사적으로 이행하고 있습니다. 또한, 통신장비 통합 및 업그레이드 기술을 통해 통신분야 최초로 온실가스 감축을 통한 탄소배출권 확보 사례를 창출하는 등 AI 기술을 기반으로 에너지 절감과 환경 보호를 선도하고 있습니다.

(2) SK브로드밴드
에스케이브로드밴드주식회사는 직접적으로 제품을 제조하는 공정이 없기 때문에 이로 인한 환경물질의 배출은 없으며, 온실가스 배출의 99% 이상이 외부전력 사용으로 인한 간접배출에 해당합니다. 2015년부터 시행된 국가 온실가스 배출권거래제 할당대상업체로 지정되었고, 할당대상업체로서의 의무를 적극적으로 이행하여 정부가 부과한 목표수준을 꾸준히 달성하고 있습니다. 또한, 국제사회가 요구하는 기후변화 대응에 적극 동참하고자 2021년 넷제로를 선언하고, 2045년까지 넷제로 달성을 목표로 삼고 있습니다. 넷제로선언 이전, 2020년에는 이미 RE100(Renewable Electricity 100%)에 가입한 바 있습니다. 2021년부터는 한국전력의 '녹색프리미엄' 프로그램을 통해 재생에너지 전력을구매하고 있으며, 태양광 발전 설비의 구축을 확대하여 자체 재생에너지 생산과 사용을 늘리고 있습니다.

마. 각 사업 부문의 시장 여건 및 영업 개황

(1) 무선통신사업

1) 산업의 특성
통신서비스 산업은 통신서비스(유선통신, 무선통신, 회선설비 임대 재판매 및 통신서비스 모집/중개, 부가통신), 방송통신융합서비스(IPTV, 유무선통합서비스)로 구분됩니다. 또한, 전기통신사업법상 설비의 보유 여부와 제공하는 통신역무의 종류에 따라 기간통신(유/무선통신), 별정통신(설비보유 재판매, 설비미보유 재판매, 구내통신, 도매제공의무서비스 재판매), 부가통신(인터넷 접속 및 관리, 부가통신 응용, 콘텐츠 제공 등)으로 나눌 수 있습니다.

국내 통신서비스 산업은 사업지역이 국내로 한정되어 있어 내수산업의 특성을 가지고 있습니다. 이에 따라 국내 통신서비스 사용인구 및 소득 수준에 따른 통신비 지출 등 내수 기반에 산업의 규모가 크게 영향을 받고 있습니다. 인수 또는 직접 진출 등에 따라 국내기업의 해외진출이 이루어질 수 있으나, 해외의 통신서비스 산업은 해당 국가의 규제 및 수요 특성에 따라 국내의 통신서비스 산업과 다른 산업 특성을 보이고 있습니다.

2) 성장성
국내 이동전화 가입자는 총인구 대비 100% 보급률을 넘어선 성숙기에 진입한 상황입니다. 그러나, 한국의 이동통신 시장은 네트워크의 기술과 고사양의 스마트폰 기기의 확산을 바탕으로 첨단 멀티미디어 서비스, 모바일 커머스, 모빌리티 등 데이터 네트워크에 기반한 New ICT 서비스를 통해 질적 성장을 거듭하고 있습니다. 5G 네트워크의 초저지연과 대용량 특성은 AI의 발전과 더불어 새로운 서비스 출시 및 IoT 기반 B2B 사업 성장을 가속화할 것으로 예상됩니다.

(단위: 천명)

구분		'25년말	'24년말	'23년말
이동전화 가입자수	SKT	30,853	31,786	31,276

	KT/LGU+	41,466	38,360	35,643
	MVNO	19,885	17,825	15,851
	계	92,203	87,971	82,770

* 출처: 과학기술정보통신부(www.msit.go.kr) 무선 통신서비스 통계('25년 12월 말 기준)

3) 경기변동의 특성 및 계절성
경기변동 및 계절과 직접적인 연관이 없습니다.

4) 국내외 시장 여건
① 시장의 안정성 등 특성
이동통신 시장은 이동통신 수요가 존재하는 대한민국 전국민을 대상으로 하고, 영업지역은 전국토를 대부분 포함하며, 성별/연령/소득 수준에 상관없이 고른 사용자 계층을 대상으로 합니다. 스마트폰 확산 및 초고속 무선 네트워크 활성화에 따라 데이터 관련 매출이 증가하고 있으며, 다양한 분야에서 Solution을 개발/ 판매하여 부가가치를 창출하는 B2B 사업의 중요성이 증대되고 있습니다. 통신사업은 과학기술정보통신부 장관의 인허가 사업입니다.

② 경쟁상황
이동통신의 경쟁요인은 브랜드 경쟁력, 상품/서비스 경쟁력, 판매 경쟁력의 크게 세 가지 요소로 구분됩니다.

브랜드 경쟁력은 고객이 기업에서 제공하는 서비스와 가치에 대해 총체적으로 체감하는 무형의 인식우위 및 로열티를 총칭합니다. 아울러 서비스 실체 외에 기업의 제반활동 및 커뮤니케이션을 통해 형성한 이미지도 반영됩니다.

상품/서비스 경쟁력은 이동통신 서비스의 본원적인 속성인 통화 품질 및 서비스 커버리지, 다양한 요금제, 무선인터넷 서비스의 다양성 및 접속 품질, 단말기 기능 및 가격, CS 수준 등이 있습니다. 그리고 컨버전스 환경에서 고객의 니즈에 부합하는 신규 서비스를 개발할 수 있는 역량을 포함합니다.

판매 경쟁력은 새롭고 다양한 마케팅 기법, 대리점 및 지점 등의 유통망 경쟁력 등으로 구성되어 있습니다.

③ 시장점유율 추이 (MVNO 제외)

구분	'25년말	'24년말	'23년말
이동전화	42.7%	45.3%	46.7%

* 출처: 과학기술정보통신부(www.msit.go.kr) 무선 통신서비스 통계('25년 12월 말 기준)

(2) 유선통신사업

1) 산업의 특성
국내 통신서비스 산업은 사업 지역이 국내로 제한되어 있어 전형적인 내수 산업의 특성을 지니고 있습니다. 이로 인해 사용 인구 및 소득 수준에 따른 통신비 지출이 산업규모에 큰 영향을 미칩니다. 국내 기업의 해외 진출은 인수 합병 또는 직접 진출의 형태로 이루어질 수 있으

나, 해외 통신 서비스 산업은 각 국가의 규제 및 수요 특성에 따라 국내와는 다른 산업적 특성을 보이고 있습니다.

방송사업은 방송프로그램을 기획, 편성 또는 제작하여 이를 시청자에게 전기통신 설비를 통해 송신하는 과정으로, 방송법에 따라 지상파방송, 종합유선방송, 위성방송, 방송채널사용사업 등으로 구분됩니다. 또한, 인터넷 멀티미디어 방송사업법에 따라 인터넷 멀티미디어 방송제공사업자로 나뉩니다.

종합유선방송사업은 당사가 영위하고 있는 분야로, 법적 정의는 다채널 방송을 수행하기 위해 유선방송국설비와 종사자를 관리・운영하며, 전송 및 선로 설비를 이용해 방송을 행하는 사업을 말합니다.

인터넷 멀티미디어 방송은 광대역통합정보통신망 등을 이용하여 양방향성 있는 인터넷 프로토콜 방식으로, 일정한 서비스 품질이 보장되는 가운데 텔레비전 수상기 등을통해 실시간 방송프로그램과 데이터, 영상, 음성, 음향 및 전자상거래 등의 콘텐츠를 복합적으로 제공하는 방송을 의미합니다.

이와 같은 산업은 서비스 인허가부터 사업 운영 단계에 이르기까지 정부의 직간접적인 통제에 의해 성장성과 경쟁 강도가 규제 정책에 크게 영향을 받습니다. 또한, 통신기술 및 장비의 발전을 통해 빠르고 지속적으로 진화하는 기술 집약적 산업이며, 가입자의 다양한 니즈를 충족하기 위해 신규 서비스 개발 및 시장 진출에 대한 적극적인 대응이 요구됩니다.

유선통신서비스는 일상재 및 필수재로 자리 잡아 다양한 결합 및 융합의 기반으로 작용하고 있습니다. 이러한 필수재적 성격은 안정적인 수요 기반을 확보하여 경기 민감도는 낮은 수준입니다.

또한, 효율적인 자원 배분을 위한 소수의 사업권 허가로 인해 통신 시장은 높은 시장 집중도를 보이고 있습니다. 유선 및 무선 부문에서 SK계열(SK텔레콤과 SK브로드밴드), KT, LG유플러스의 과점 구조를 형성하고 있으나, 통신 기술 및 기기의 디지털화로 유선과 무선, 통신과 방송 간의 경계가 사라지고, 더욱 빠른 데이터 통신 서비스 제공을 위한 기술이 진화하면서 경쟁 강도가 증가하고 있습니다.

초고속인터넷은 모바일 기기 및 홈 IoT의 대중화와 동영상 스트리밍 같은 대용량 서비스의 확산으로 안정적이고 빠른 Wi-Fi 서비스를 위한 Giga 인터넷에 대한 수요가 지속적으로 확대되고 있습니다.

유료방송시장에서는 독자적인 콘텐츠를 보유한 대규모 OTT 사업자를 중심으로 콘텐츠 경쟁이 심화되고 있으며, 시청자들의 콘텐츠 소비 성향과 행태의 급격한 변화를반영하여 콘텐츠 차별화와 AI 및 빅데이터와 같은 ICT 융합 기술을 활용한 맞춤형 서비스 제공을 통해 홈 플랫폼 영역에서 새로운 성장을 준비하고 있습니다.

기업사업은 AI DC 등 새로운 기술을 통한 신규 서비스들의 출현으로 새로운 영역에서의 성장이 기대되고 있으며, 시장 수요가 지속 증가하고 있는 데이터센터 및 전용회선과 같은 핵심 인프라 확충을 통해 기존 회선 기반 사업의 경쟁력을 강화하고, 안정적인 수익 확보를 위한 노력을 지속하고 있습니다.

2) 성장성

<유선 통신서비스 가입자 추이>

(단위 : 명)

구분	2025년	2024년	2023년
초고속인터넷	25,233,811	24,721,782	24,098,164
시내전화	9,691,648	10,325,245	10,973,838
IPTV	21,310,250	21,190,908	20,870,152
케이블TV	12,273,098	12,342,797	12,586,391

※ 출처 : 과학기술정보통신부(www.msit.go.kr)
※ 2025년 초고속인터넷, 시내전화 가입자수는 2025년 12월말 기준이고, IPTV, 케이블TV의 가입자수는 2024년 하반기 6개월 평균가입자 수입니다.

(3) 경기변동의 특성, 계절성, 시장의 안정성

초고속인터넷, 시내전화 및 방송서비스는 사업자간 차별성이 크지 않으며 공공서비스를 제공하는 필수재 성격이 있고, 가입자 기반의 사업모델로서 경기변동에 크게 민감하지 않은 요소로 작용합니다. 소득탄력성이 낮은 통신서비스의 특성으로 전체적인 통신서비스 시장은 경기침체에 별다른 영향을 받지 않을 것으로 예상됩니다.
(4) 국내외 시장여건

① 시장점유율 추이

(단위 : %)

구 분	2025년	2024년	2023년
초고속인터넷 (SKT 재판매 포함)	28.7	28.9	28.7
시내전화 (인터넷전화 포함)	18.6	18.3	18.0
IPTV	31.8	32.0	31.8
케이블TV	22.9	22.8	22.4

※ 출처 : 과학기술정보통신부(www.msit.go.kr)
※ 시내전화의 점유율은 KT, LGU+ , 당사 가입자 합산 대비 점유율이며, 일반전화 + IP폰 가입자 기준입니다.
※ 2025년 초고속인터넷, 시내전화의 시장점유율은 2025년 12월말 기준이고, IPTV, 케이블TV의 시장점유율은 2024년 하반기 6개월 평균가입자율입니다.

② 경쟁상황
당사는 전기통신사업법, 인터넷 멀티미디어 방송사업법, 방송법 등 관계 통신법령을 토대로 초고속인터넷, 집전화, 기업사업, IPTV, 케이블TV 등의 사업을 영위하고 있습니다. 당사의 모든 사업은 서비스의 가격과 품질, 속도 등을 경쟁요인으로 볼 수 있으며, IPTV 사업의 경우 새로운 기술 기반의 서비스 고도화 및 콘텐츠 차별화가 경쟁요소로 부각되고 있습니다. 기간통신사업의 경우 전기통신사업법에 따라 과학기술정보통신부장관의 허가가 필요한 진입난이도가 있는 산업특성으로, 당사를 포함하여 KT, LG유플러스의 과점구조가 형성되어

있습니다.

바. 사업 부문별 주요 재무 정보

(1) 자산 및 비중

(단위 : 백만원)

구분	제42기		제41기		제40기	
	자산	비중	자산	비중	자산	비중
무선통신사업	25,731,253	75%	25,154,898	75%	25,608,563	77%
유선통신사업	7,158,666	21%	7,174,920	21%	6,825,342	20%
기타사업	1,392,466	4%	1,276,546	4%	910,020	3%
소계	34,282,385	100%	33,606,364	100%	33,343,925	100%
조정	-4,174,602	-	-3,091,111	-	-3,224,698	-
합계	30,107,783	-	30,515,254	-	30,119,227	-

(2) 매출액 및 비중

(단위 : 백만원)

구분	제42기		제41기		제40기	
	매출액	비중	매출액	비중	매출액	비중
무선통신사업	12,552,543	73%	13,318,213	74%	13,123,166	75%
유선통신사업	4,191,113	25%	4,075,412	23%	3,928,020	22%
기타사업	355,557	2%	546,984	3%	557,325	3%
소계	17,099,213	100%	17,940,609	100%	17,608,511	100%

(3) 영업손익 및 비중

(단위 : 백만원)

구분	제42기		제41기		제40기	
	영업손익	비중	영업손익	비중	영업손익	비중
무선통신사업	817,941	75%	1,529,971	84%	1,463,934	84%
유선통신사업	308,372	28%	366,517	20%	329,072	19%
기타사업	-30,551	-3%	-64,929	-4%	-42,771	-2%
소계	1,095,762	100%	1,831,559	100%	1,750,235	100%
조정	-22,547	-	-8,150	-	2,969	-
합계	1,073,215	-	1,823,409	-	1,753,204	-

[SK스퀘어]

SK스퀘어의 각 부문은 독립된 서비스 및 상품을 제공하는 법률적 실체에 의해 구분되어 있

으며 ① 투자사업, ② 온라인쇼핑몰 등의 커머스사업, ③ 플랫폼사업, ④ 모빌리티사업, ⑤ 기타사업부문으로 구분되어 있습니다.

[요약] 연결대상 주요종속회사 사업의 내용

(단위: 백만원)

사업구분	회사명	주요사업내용	'25년
			영업이익
투자사업	SK스퀘어	지주회사, 투자업	300,652
커머스사업	11번가	전자상거래 및 인터넷 관련 사업	(39,624)
플랫폼사업	원스토어	앱스토어 운용	(9,687)
	SK플래닛	정보통신사업 및 소프트웨어 개발	(3,984)
모빌리티사업	티맵모빌리티	모빌리티 관련 데이터베이스 및 온라인정보 제공업	(14,142)
	FSK L&S	물류 BPO 서비스 및 ICT 솔루션 사업	8,521
기타사업	인크로스	디지털 광고 미디어렙	11,512

※ 상기 영업이익은 한국채택국제회계기준(K-IFRS)에 따라 작성되었습니다.

[투자사업]

SK스퀘어

SK스퀘어는 2021년 11월 2일 SK텔레콤으로부터 인적분할을 통해 설립되었으며, 공정거래위원회는 지주회사 전환에 대한 심사결과 통지를 통해 2021년 12월 28일 당사의 지주회사 전환(지주회사 공시일 : 2021년 12월 30일)을 승인하였습니다.

당사는 11번가, 티맵모빌리티와 같은 주요종속회사 및 SK하이닉스와 같은 주요자회사를 포함하여 반도체 섹터를 중심으로 한 효율적인 포트폴리오 및 지배구조를 형성하고 있습니다. 향후 사업 부문별 특성에 맞는 신속하고 전문적인 의사 결정 체제의 확립 및 사업 부문별 전문화된 사업 역량 집중을 통한 기업 경쟁력 강화 및 주주가치 증대를 도모할 예정입니다.

[커머스사업]

11번가

가. 산업의 특성

e-Commerce(전자상거래)는 재화 및 용역의 거래가 PC 등 정보처리시스템에 의해 전자적 형태로 처리되는 상행위로서, 통신판매중개업과 통신판매업으로 구분할 수 있습니다. 통신판매중개업은 판매자와 구매자간 거래를 중개하는 역할을 수행할 경우에 해당되며, 통신판매업은 직접 재화를 판매하거나 서비스를 제공하는 경우에 해당됩니다.

e-Commerce 시장은 스마트폰 보급 확산 및 결제 편의성 향상 등에 기반해 크게 성장하였습니다. 코로나19 팬데믹으로 인해 오프라인 소비의 온라인 전환이 더욱 가속화되었고, 엔데믹 이후에도 온라인 쇼핑이 일상화되며 빠른 배송, 여행 교통 서비스 및 음식료품 확대, AI 기반 개인화 / 추천 등에 힘입어 성장세가 이어지고 있습니다.

나. 성장성

'25년 온라인쇼핑 거래액은 272조원으로 전년대비 4.9% 증가했으며, 온라인쇼핑 거래액 중

모바일쇼핑 거래액은 211조 1,448억원으로 6.5% 증가하였습니다. 모바일 비중 역시 '16년 50%를 돌파한 이후 '25년 78.2%까지 지속 성장 중입니다.

(단위: 조원)	'25년	'24년	'23년	'22년	'21년	'20년
e-Commerce 거래액	272.0	259.4	228.9	211.1	190.2	158.3
성장률(YoY)	4.9%	13.3%	8.4%	11.0%	20.2%	15.9%

* 출처 : KOSIS, '온라인쇼핑동향조사'

또한, '25년 국내 전체 소매판매액 654조 8,833억 중 온라인 쇼핑 거래액 비중은 약 28.2%로, '22년 24.8% 이후 지속적으로 증가하는 추세가 이어지고 있습니다.

(단위: 조원)	'25년	'24년	'23년
소매 판매액(A)	654.9	640.5	639.7
온라인쇼핑 거래액	272.0	259.4	228.9
온라인쇼핑 쇼핑 거래액(B)*	184.6	175.3	162.7
비중(B/A)	28.2%	27.4%	25.4%

* 출처 : KOSIS, '온라인쇼핑동향조사'

다. 경기변동의 특성 및 계절성
쇼핑몰이라는 업의 특성상 경기의 변동에 다소 영향을 받을 수 있으나, e-Commerce 시장은 현재 고속 성장 중으로 경기에 따른 영향은 크지 않은 것으로 보입니다.
다만, 최근 거시경제 상황(경기침체, 고물가, 저성장 등)으로 인해 소비수요가 위축됨에 따라 e-Commerce 시장도 경기 변동을 반영한 다양한 형태의 플랫폼이 등장하고 있습니다.

라. 국내외 시장여건
온라인 쇼핑 인구의 추가 성장 잠재력, 오프라인 사업자의 온라인 사업 강화, 모바일 Commerce 성장세 등에 힘입어 온라인 커머스 시장 규모는 지속적으로 성장할 것으로 전망됩니다. 상품을 넘어선 다양한 생활 서비스 비즈니스가 커머스 영역으로 편입되는 등 앞으로 새로운 비즈니스 모델의 출현과 이에 따른 새로운 시장형성 및 확장이 예상됩니다. 온라인 상에서 다양한 영역에 대해 거래를 발생시키고 이를 통해 고객의 편의성을 제공하는 플랫폼 사업자는 점차 고객의 다양한 니즈를 충족해주는 사업모델로 발전되어 나갈 것으로 예상됩니다.

최근 국내 커머스 시장에서는 다양한 사업자들이 치열한 경쟁을 벌이고 있는 상황입니다. 특히, 네이버는 25년 '네이버 플러스 스토어' 커머스 앱을 신규 론칭하여 커머스 경쟁력을 강화하고 있으며, 신세계 그룹은 알리바바와의 협력을 통해 합작법인 설립하여 확장중에 있습니다. 또한, 최근 경기불황으로 인한 소비 양극화로 초저가 상품기반 중국 E-Commerce(알리익스프레스, TEMU, Shein 등) 및 균일가 샵(다이소 몰) 등이 등장하여 커머스간 경쟁이 심화되고 있습니다. 한편 쿠팡은 물류센터 노동환경·공정거래·개인정보 유출 등 이슈가 반복되며 규제와 여론의 견제를 동시에 받는 리스크에 처해있는 상황에 놓여있습니다.

이러한 시장변화에 대응하기 위해 십일번가는 다양한 서비스 고도화, 사용자의 편의성 개선, 빠른 배송경험을 위한 인프라 구축 등을 통해 고객과 판매자의 만족을 실현하고자 노력하고 있습니다.

마. 영업 개황 및 경쟁력
'25년에는 수익성 개선 기조 아래, 전사 영업손실 규모는 축소하여 향후 수익 개선에 대한 실질적인 가능성을 확인하였습니다. '24년 3월 이후 오픈마켓 부문 영업이익 흑자 가 이어지고 있으며, '25년 영업이익은 전년대비 350억원 이상 개선되었습니다. 이러한 성과는 검색 영역 고도화와 광고 비즈니스 활성화를 통해 수익 구조를 안정적으로 개선한 부분이 주요하게 작용하였으며, 확보된 성과를 전략적 재투자로 연결해 무료 멤버십 확대와 셀러 활동성 강화에 집중하였습니다. 이를 기반으로 고객과 셀러 유입을 선순환 구조로 확대하며, 플랫폼의 지속가능한 성장 기반을 구축해 나갈 수 있었습니다.

'26년에는 성장세 전환과 일하는 방식의 구조적 변화를 기반으로, 지속가능한 성장을 실현하기 위한 영업 활동에 집중하고자 합니다. 특히 고객 트래픽 확보를 위해 다양한 내·외부 리소스를 활용한 마케팅을 적극적으로 추진하는 한편, 유입된 고객을 활성 고객으로 전환하기 위해 11플러스 멤버십 프로그램을 중심으로 고객 기반 강화에 주력하고자 합니다. 멤버십 회원의 활동성과 거래 빈도를 높여 고객 락인 효과를 강화하고, 이를 통해 플랫폼 내 거래 활성화를 도모하고자 합니다.

가격 및 상품 경쟁력 측면에서는 11번가 카탈로그 기반 상품 관리와 시장 최저가 자동 연동 체계를 고도화하고, 시스템 기반 가격 제안 기능을 통해 고객이 실제로 구매할 수 있는 경쟁력 있는 가격을 선제적으로 제시하고자 합니다. 동시에 시장 수요와 가격 경쟁력을 반영한 전략적 상품 소싱을 강화하여 플랫폼 전반의 상품 경쟁력을 제고하고자 합니다.

아울러 상품 등록·운영, 고객 응대, 디자인, 데이터 및 시스템 분석 등 상품 판매 전 과정에 대한 시스템화와 자동화를 추진함으로써 운영 정합성을 높이고 업무 효율을 극대화하고자 합니다. 이를 통해 안정적이고 확장 가능한 운영 기반을 구축하고자 합니다.

끝으로 중장기적으로는 AI 쇼핑 인터페이스 중심의 커머스 환경 변화에 선제적으로 대응하기 위해 AI 기반 사업 구조 개편을 단계적으로 추진하고자 합니다. 데이터와 기술 기반의 운영 체계를 강화하여 커머스 시장 내 경쟁력 있는 플랫폼 사업자로 자리매김하고자 합니다.

앞으로도 십일번가는 Tech 기반의 다양한 쇼핑경험 혁신과 SK 플래닛 및 ICT 관계사 Synergy를 활용한 고객 혜택 강화를 통해 Commerce Ecosystem을 지속 확장해 나갈 것입니다. 또한 상품 구색 확장 및 가격 경쟁력 확보를 위한 가격 자동화 적용, AI Tech 도입을 통한 고객 편의성 제고, 고객 Traffic 확보를 위한 다양한 서비스 론칭 등을 통해 고객 경험의 혁신을 이루고 나아가 십일번가 만의 차별적 가치를 강화해 갈 계획입니다.

[플랫폼사업]
1. SK플래닛
가. 산업의 특성
모바일 마케팅 산업은 정보 탐색, 컨텐츠 이용, 상품 결제·구매 등 일상적 활동이 모바일 중심으로 전환되고 AI·Data 기술이 고도화되면서, 고객의 상황과 맥락에 맞춘 개인화 및 정교한 타겟팅 역량이 핵심 경쟁요소로 자리잡고 있습니다. 이러한 산업 특성 속에서 SK플래닛은 OK캐쉬백, Syrup, 오락, 기프티콘 등 모바일 마케팅 플랫폼을 통해 마일리지·광고·커머스 서비스를 제공, 고객 맞춤형 마케팅 수요에 대응하고 있습니다. 또한 함께 영위하는 MNO 向 Solution 사업에서는 이동통신 부가서비스 개발 및 안정적 운영 역량을 바탕으로 통신사 고객가치 향상에 기여하고 있습니다.

나. 성장성
국내 모바일 마케팅 플랫폼 시장은 모바일 광고 시장과 함께 성장하고 있습니다. 국내 온라인 광고 시장은 '25년 11조원에서 '33년 17조원으로 연 평균 6% 성장이 예상되며, 약 80%를 차지하는 모바일 광고가 시장 확대를 주도하고 있습니다. 다양한 컨텐츠와 AI를 활용한 마케팅 방식이 확산됨에 따라 모바일 마케팅 플랫폼의 영향력도 더욱 커질 전망입니다. 이러한 시장에 대응하기 위해 SK플래닛은 OK캐쉬백 포인트를 기반으로 고객의 일상적 소비생활을 지원하고, 리워드 기반 앱테크 및 모바일 쇼핑 서비스를 통해 고객 가치를 높이고 있습니다. MNO 向 Solution 사업도 AI를 활용한 상품 고도화를 통해 추가 성장 잠재력을 보유하고 있습니다.

다. 경기변동의 특성 및 계절성
경기 및 소비 심리 변화에 따라 기업의 모바일 광고 수요가 영향을 받을 수 있습니다. 시장 상황에 따라 기업의 광고 집행 규모 및 거래 규모가 변동하므로, 모바일 마케팅 플랫폼 사업자의 매출도 영향을 받을 수 있습니다. 한편 MNO 向 Solution 사업은 개발·운영 중심 특성으로 경기 변화에 따른 변동성이 비교적 제한적인 편입니다.

라. 국내외 시장여건
국내외 광고 시장의 디지털 전환이 성숙 단계에 접어든 가운데, 모바일 광고 시장은 숏폼·크리에이터 컨텐츠 확산과 리테일 미디어 성장 등으로 인해 매체 간 경쟁이 심화되고 있습니다. 또한 AI 기반 타겟팅 최적화 및 Data 분석 고도화에 따라 마케팅 효율이 경쟁의 핵심이 되고 있으며, 성과 측정·분석과 다양한 채널 간 연계 및 파트너사와의 협업 역량도 중요해지고 있습니다. 이러한 환경 속에서 SK플래닛은 OK캐쉬백, Syrup, 오락, 기프티콘 등 고객 접점 플랫폼을 기반으로 광고·커머스 연계 사업을 지속적으로 확대하고 있습니다.

마. 영업개황 및 경쟁력
당사는 1990년대 후반 OK캐쉬백 기반 포인트 제휴로 시작해 마일리지·광고·커머스로 서비스를 다원화했으며, 2010년대 중반부터 모바일 마케팅 플랫폼 사업을 전개해 왔습니다. 또한 2025년 12월 기프티콘 사업 양수 및 11번가 자회사 편입을 통해 경쟁력을 강화하였습니다. 현재 약 2,900만 회원과 9만 5천여 가맹점 기반의 OK캐쉬백과 Syrup, 오락, 기프티콘 등의 마케팅 플랫폼을 운영 중이며, 마일리지와 리워드 기반 앱테크 광고 영역에서 높은 브랜드 인지도를 바탕으로 안정적 이용 기반을 보유하고 있습니다.

2. 원스토어
가. 산업의 특성
당사는 통신 3사 협력 모델의 장점을 활용하여 국내 판매 Android 계열 단말기에 선 탑재(Preload)하고, '원스토어' 및 '원스토리' Platform을 통해 콘텐츠 유통 및 판매를 하는 마켓 사업자로서, 안정적인 이익 창출 및 수익성 개선을 도모하고 있습니다.

업종 측면에서는 사업 운영 방식에 따라 통신판매중개업, 통신판매업 및 운영대행업으로 구분할 수 있으며, 주요내용은 다음과 같습니다.
1) 앱마켓을 통해 게임, App을 유통하며 개발사(또는 콘텐츠 제작자)와 일반 고객(소비자)을 중개하여 수수료를 수취하는 경우 '통신판매 중개업'으로 구분
2) 콘텐츠(웹툰/웹소설 등)의 공중송신권 및 커머스 관련 상품을 직사입하여 판매하는 경우에는 '통신판매업' 으로 구분
3) 공동사업자인 KT와 LG U+ 로부터 운영대행에 대한 대가로 일정 수수료를 수취하고 있으

며, LG U+ 로부터는 마케팅 업무까지 추가로 위탁 받아 마케팅 대행수수료를 추가로 수취 (운영대행업)
4) 원스토어를 광고 매체로서 원스토어 앱 내의 일부 지면을 개발사에게 광고지면으로 판매 (광고업)

나. 성장성
'22~'23년에는 엔데믹의 영향으로 모바일 관련 시장이 전반적으로 축소되었으며, 국내 모바일 게임 시장 역시 '24년과 '25년에 걸쳐 하향 추세가 이어지고 있습니다.
다만 중장기적으로는 인공지능(AI) 전환이 본격화되면서 국내외 모바일 애플리케이션 및 앱마켓 시장은 다시 성장세를 회복할 것으로 전망됩니다. 특히 AI 기술의 고도화는 개인화 경험을 넘어 사용자 행동 예측, 자동화된 콘텐츠 생성, 서비스 운영 효율화 등으로 확장되며 모바일 생태계 전반에 구조적 변화를 가져오고 있습니다. 이러한 변화는 게임·앱 개발 비용 절감, 지속적인 업데이트 품질 강화, 운영의 민첩성 확보를 가능하게 하여 결과적으로 사용자 참여 확대와 신규 수익 모델 창출에 기여할 것으로 예상됩니다.

다. 경기변동의 특성 및 계절성
엔데믹과 같은 예외적 상황을 제외할 경우, 앱마켓 시장은 다양한 카테고리의 애플리케이션과 방대한 콘텐츠 구성으로 인해 경기 변동 및 계절성에 대한 민감도가 낮은 산업으로 평가됩니다. 모바일 게임은 경기 불황기에는 결제 이용자 수가, 호황기에는 이용자당 결제 금액이 증가하는 구조로 경기 영향이 상쇄됩니다. 또한 비게임 앱은 구독 모델 중심으로 성장하며, 반복 결제 구조로 실적 변동성이 제한적일 것으로 판단됩니다.

라. 국내외 시장여건
전 세계 및 국내 앱마켓 시장은 소수의 Player들이 영향력을 행사하고 있습니다. 이는 앱마켓 플랫폼 비즈니스의 특성상, 수익성 있는 비즈니스 모델을 지속하는 데에 필요한 다수의 개발사와 사용자를 플랫폼 안으로 편입시키는 것이 어려워 진입장벽이 매우 높기 때문입니다. 또한 앱마켓 사용자의 구매 결정 과정에서 구매하는 앱 및 콘텐츠의 내용과 속성에 비해 이를 중개하는 성격의 앱마켓이 미치는 영향은 상대적으로 적으므로 한 번 유입된 소비자는 사용하던 앱마켓을 변경할 유인이 적습니다. 현재 국내 시장을 기준으로 구글의 Play Store, 원스토어 및 애플 App Store, 갤럭시스토어 등이 안정적으로 운영되고 있습니다.

마. 영업개황 및 경쟁력
당사는 개발사와 이용자 모두에게 실질적인 가치를 제공하는 정책과 프로그램을 통해 플랫폼 경쟁력을 강화하고 있습니다. 2018년 수수료 인하를 통해 거래액 성장을 달성했으며, 2024년 거래액은 2018년 대비 약 147% 확대되었습니다. 다양한 결제 혜택과 콘텐츠·게임 포트폴리오 확장, 플랫폼 고도화 및 해외 진출을 병행하고 있으며, 향후 신규 사업 도입과 비용 구조 효율화를 통해 중장기 수익성 개선을 추진할 계획입니다.

[모빌리티사업]
1. 티맵모빌리티
가. 산업의 특성
국내 모빌리티 플랫폼 산업은 차량 호출 및 공유 서비스에서 출발해, 대중교통·주차·전기차 충전 등 이동 전반을 아우르는 통합 플랫폼 생태계로 진화하고 있습니다. 그리고 최근에는 단순한 이동 수단 연계보다는, 이동 과정에서 생성되는 데이터 자체가 산업의 핵심 자산이자 경쟁력으로 부상하고 있습니다.

특히 TMAP은 국내 최대 수준의 운행 및 위치 데이터를 보유한 플랫폼으로, 실시간 교통 정보·이동 패턴·장소 이용 행태 등 방대한 데이터 자산이 AI 시대의 핵심 기반이 될 것으로 보고 있습니다. 최근 AI 기술이 급속히 발전함에 따라, 데이터의 양과 질이 곧 경쟁력으로 직결되고 있으며, TMAP은 축적된 데이터와 AI 기술 결합 통해 데이터 중심의 AI 모빌리티 시대가 요구하는 경쟁력을 갖춘 회사가 될 것입니다.

티맵모빌리티는 경로 추천, 수요 예측, 운임 산정, 개인 맞춤형 장소 추천 등 다양한 서비스 영역에 AI를 접목하고 있으며, 향후에는 AI Agent, 자율주행 등 서비스로 확장될 전망입니다.

나. 성장성
글로벌 모빌리티 산업은 여전히 빠르게 진화하고 있으며, 특히 '데이터 → AI → 서비스'로 이어지는 가치사슬이 핵심 경쟁축으로 자리잡고 있습니다.
※ 글로벌 AI 기반 모빌리티 시장은 2024년 약 12조원 수준으로 평가되었으며, 2034년까지 약 600조원 규모로 연평균성장률(CAGR) 약 47%로 확대될 것으로 전망됩니다.
※ 또한, 기업들이 데이터 자체를 수익원으로 전환하는 '데이터 모네타이제이션(Data Monetization)' 시장은 글로벌 기준으로 2023년 약 5조원 수준에서 2030년 약 24조원 이상으로 확대될 것으로 예측됩니다.

국내 시장에서도 이러한 흐름이 가속화되고 있으며, TMAP모빌리티는 이 변화를 기회로 삼고 있습니다. TMAP모빌리티는 20여년간 내비게이션 및 모빌리티 플랫폼을 운영하며 축적한 운행·위치·이용패턴 데이터를 보유하고 있습니다. 이러한 방대한 모빌리티 데이터는 단순히 이용자 이동을 돕는 것을 넘어 AI 기반 장소 추천, 수요예측, 배차최적, 데이터판매, B2B 솔루션 등의 신규 수익모델로 전환될 수 있는 핵심 자산이 됩니다.

데이터 중심 사업전환은 향후 3년 내 매출 성장률이 글로벌 모빌리티 평균(19%대)보다 더 높은 수준을 기록할 것으로 예상하고 있습니다. 따라서 TMAP모빌리티는 단순한 이동서비스 플랫폼을 넘어, 모빌리티 데이터 + AI 솔루션 플랫폼으로의 진화를 통해 중장기적으로 안정적이고 고성장 가능한 사업구조를 확보하고 있습니다.

다. 경기변동의 특성 및 계절성
모빌리티 산업은 본질적으로 이동 수요에 기반한 서비스 산업으로, 과거에는 경기 및 계절 요인에 따라 수요가 변동하는 특징을 보였습니다. 특히, 차량 호출·공유 중심의 비즈니스 모델은 경기 침체기나 유가 상승기에는 이용 감소, 휴가철·명절 등 이동량이 급증하는 시기에는 수요 증가가 뚜렷하게 나타나는 구조였습니다.

그러나 최근 AI와 데이터 중심으로 전환된 모빌리티 플랫폼은 이러한 경기변동성에 대한 민감도가 점차 완화되고 있습니다.

TMAP모빌리티의 경우, 국내 최대 규모의 운행·위치 데이터를 기반으로 한 플랫폼 사업자로서, 이동 수요 외에도 데이터 활용·AI 서비스·광고 비즈니스 등 다변화된 수익 구조를 보유하고 있습니다. 이에 따라 경기침체나 이동량 감소에도 일정 수준의 매출 안정성을 확보하고 있으며, 오히려 데이터의 전략적 가치가 높아지는 시기에는 신규 B2B 수요가 확대되는 역주기적 효과도 나타나고 있습니다.

또한, AI 기술의 발전으로 계절별 이동 패턴 분석이 정교해지면서, 예측형 서비스·수요 관리

·광고 타기팅 등 비즈니스 운영 효율이 개선되고 있습니다. 이러한 구조적 변화는 TMAP모빌리티가 단기 경기·계절 요인에 크게 영향을 받지 않는 데이터 중심 성장 모델로 안정적으로 전환하고 있음을 의미합니다.

라. 국내외 시장여건
글로벌 모빌리티 산업은 AI·데이터 기술을 중심으로 한 플랫폼 경쟁이 본격화되며, 이동 자체보다 데이터 활용 가치가 성장의 핵심으로 부상하고 있습니다. 기업들은 이동·위치 정보를 분석해 광고, 보험, 물류, 도시 운영 등으로 서비스를 확장하고 있으며, 데이터 거래 및 분석 시장도 빠르게 확대되고 있습니다. 국내 시장 역시 AI 기반 경로 추천, 수요 예측, 교통 효율화 등 데이터 인텔리전스 서비스가 활성화되며 새로운 수익 구조가 형성되고 있습니다. TMAP모빌리티는 축적된 방대한 운행 데이터를 기반으로 AI·데이터 비즈니스로의 전환을 선도하고 있습니다.

마. 영업개황 및 경쟁력
티맵모빌리티는 2천6백만 명 이상의 이용자 기반과 방대한 이동 데이터를 바탕으로 모빌리티 데이터·AI 솔루션 중심 사업으로 전환하고 있습니다. '25년 데이터 & 솔루션 부문 매출은 전년 대비 약 35% 이상 성장했습니다.

이러한 성장은 데이터 경쟁력에서 비롯된 구조적 변화의 결과입니다. 하루 평균 500만 대 이상의 차량에서 생성되는 주행·위치 데이터는 단순한 이동 정보가 아니라, AI가 학습하고 예측하는 핵심 자산으로 활용되고 있습니다. 티맵모빌리티는 이 데이터를 기반으로 교통 흐름 예측, 경로 최적화, 수요 분석 등 다양한 AI 서비스를 고도화하며, 이를 완성차·보험·광고·데이터 판매 등으로 확장해 새로운 부가가치를 창출하고 있습니다.

결국, 데이터의 양과 질이 성장의 근원이자 경쟁력의 핵심으로 작용하며, 티맵모빌리티는 데이터 중심 AI 모빌리티 생태계에 독보적인 경쟁 우위를 확보해 나가고 있습니다.

2. FSK L&S
가. 산업의 특성
물류정책기본법 상 물류업은 재화가 공급자로부터 조달, 생산되어 수요자에게 전달되거나 소비자로부터 회수되어 폐기될 때까지 이루어지는 운송, 보관, 하역 등과 이에 부과되어 가치를 창출하는 가공, 조립, 관리 등 제반 업무로 정의하고 있습니다.

전통적인 물류산업에서는 시설과 장비, 인력이 시장 내 경쟁우위 요소였으나, 최근에는 AI, 로봇 자동화, 디지털 트윈, 블록체인, 탄소중립 기술 등 첨단기술의 융합이 가속화되면서, 기존의 노동 집약적 구조에서 데이터 기반의 고부가가치 산업으로 빠르게 전환되고 있습니다. 또한 친환경 물류, 지속가능한 공급망 구축 등의 수요가 증가하면서, 물류산업은 기술 혁신과 ESG 경영을 핵심으로 재편되고 있습니다.

나. 성장성
최근 물류산업은 단순 용역 제공에서 벗어나 플랫폼, AI, 로봇 등 서비스의 질적 향상을 추구하고 있습니다. 물류 Data는 기획·생산·서비스 영역과 연결되어 기업의 주요 경쟁력으로 자리잡고 있습니다. 특히 최근 글로벌 공급망의 다양화와 불확실성이 커지면서, 물류 가시성 정보의 제공과 이를 통한 선제적 대응 역량의 중요성이 더욱 부각되고 있습니다.

정부 또한 국가물류기본계획에 따라 대한민국을 '물류혁신과 신산업 창출을 통한 글로벌 물

류강국'으로 만들고자 노력하고 있습니다. 2021~2030 계획에 의하면, 첨단 스마트 기술 기반의 물류시스템, 디지털 전환, 공유·연계 네트워크 구축 등을 추진하고 있으며, 철도·공항·항만, 물류거점 등 인프라 확충에도 역점을 둠으로써 물류 산업의 디지털 기반 성장을 촉진하고 있습니다.

다. 경기변동의 특성 및 계절성
일반적으로 물류서비스는 세계 경기 순환에 따른 물동량 변화에 직접적이고 가장 큰 영향을 받습니다. 시장에 영향을 주는 주요 요인은 경쟁의 강도, 세계 및 권역별 경기변동, 선박의 수급, 유가의 변동, 기후, 국제정세 등이며 이러한 요인들이 복합적으로 작용하기 때문에 시장 상황은 불규칙하게 변화하고 있습니다.

라. 국내외 시장여건
글로벌 물류업체는 M&A를 통해 사업의 규모를 대형화하고 서비스지역과 사업범위를 지속적으로 확대하고 있습니다. Digital Transformation에 대한 고객 Needs에 따라 IT플랫폼 등 신기술을 도입하고, 기존의 전통적인 물류 운영 외에 컨설팅, 공급망 물류 최적화 등의 4PL 서비스를 확대해 나가고 있습니다. 이에 따라 특정 품목 또는 지역을 기반으로 국제물류주선업을 영위하던 기존의 중소 포워더는 물량 및 자금의 영세성, IT 역량의 한계 등으로 경쟁이 어려워지고 있는 상황입니다.

마. 영업개황 및 경쟁력
회사는 광범위한 글로벌 네트워크 및 물류 인프라를 바탕으로 고객의 요구사항에 대해 안정적이고 신속한 물류 서비스를 제공할 수 있으며, 공장 출하부터 국제 운송, 도착지 통관, 창고관리 및 내륙 운송까지 물류 全 영역에 대한 One-Stop 서비스 제공이 가능합니다. 또한 자체 물류 IT 플랫폼인 KEROL을 활용한 공급망 물류의 가시성 및 최적화 서비스를 제공하고, 대규모 물동량 기반의 가격 경쟁력을 바탕으로 고객에게 차별화된 가치를 제공하고 있습니다.

[기타사업]
1. 인크로스
가. 산업의 특성
당사의 사업은 크게 광고 사업과 커머스 사업으로 구분됩니다. 광고 사업 부문은 매체별 특성에 따라 디지털 광고와 오프라인 광고 영역으로 나뉘며, 인크로스는 디지털 광고 미디어렙 및 오프라인 광고 매체 대행을 영위하고 있습니다. 커머스 사업 부문은 커머스 플랫폼의 기획, 구축, 개발, 운영 전반에 걸친 원스톱 서비스를 제공하고 있습니다.

광고 및 커머스 시장은 전반적으로 경기 변동에 영향을 받는 경향이 있으며, 계절성도 뚜렷한 편입니다. 그러나 디지털 광고는 과학적 데이터 기반의 직접적인 성과 측정이 가능하며 효율적인 예산 집행이 용이하다는 장점으로 인해 광고주 수요가 지속적으로 증가하고 있습니다. 특히 최근 경기 침체 우려 속에서는 광고 비용 대비 성과를 극대화할 수 있는 퍼포먼스 광고가 업계의 주요 트렌드로 부상하고 있습니다.

디지털 환경 변화에 따라 모바일 콘텐츠 소비와 쇼핑이 급증하면서 디지털 광고 및 모바일 커머스 시장은 꾸준한 성장세를 보이고 있습니다. 디지털 광고 시장은 AI 기술과의 융합을 통해 광고 기법의 정교화와 효율화를 실현하고 있으며 생성형 AI를 활용한 캠페인 운영, 크리에이티브 제작, 성과 측정 자동화 등이 최신 기술 트렌드로 자리잡고 있습니다. 또한 모바일 플랫폼 대중화와 ICT 기술 발전은 디지털 광고 시장의 지속적인 고성장 전망을 뒷받침하

고 있습니다.

나. 성장성
2025년 국내 디지털 광고 시장 규모는 10조 7,204억 원으로 전년 대비 6.1% 성장하였습니다. 디지털 광고의 시장 점유율은 62.1%로, 여전히 전체 광고 시장의 절반 이상을 차지하고 있는 것으로 나타났습니다. 국내외 경제 성장률 둔화와 경기 불확실성으로 광고 시장 전반의 보수적인 운영 기조가 이어졌음에도 불구하고 비용 대비 효율을 극대화할 수 있는 퍼포먼스 광고와 검색광고는 안정적인 성장세를 이어갈 것으로 예상됩니다. 2026년 디지털 광고시장 규모는 11조 4,945억 원으로 전년 대비 7.2% 증가하고, 그 비중 역시 64.1%까지 확대될 것으로 전망됩니다.

커머스 사업이 속한 온라인 쇼핑 시장 규모 역시 비대면 쇼핑 수요 증가에 따라 매년 성장세를 지속하고 있습니다. 통계청이 발표한 '온라인 쇼핑 동향 조사'에 따르면 2025년 연간 온라인 쇼핑 총 거래액은 2024년 대비 4.9% 증가한 272조 398억 원을 기록했습니다. 이 중에서도 모바일 거래액은 211조 1,448억 원으로 2024년 대비 6.5% 늘었습니다. 전체 온라인 쇼핑 중 모바일 거래의 비중은 77.6%로, 앞으로도 모바일 중심의 쇼핑 거래액 규모가 지속적으로 성장할 것으로 전망됩니다.

다. 경기변동의 특성 및 계절성
광고 산업은 경기 변화에 민감하게 반응하는 특성이 있어 당사 역시 일정 부분 경기 변동의 영향을 받을 수 있습니다. 그러나 당사는 광고주의 니즈에 기반하여 온라인과 오프라인을 아우르는 다양한 매체에서 브랜딩, 퍼포먼스, 검색광고 등 전방위적인 광고 서비스를 제공함으로써 특정 영역에 편중되지 않는 사업 구조를 유지하고 있습니다. 이러한 전략은 광고 환경 변화에 보다 유연하게 대응할 수 있게 하며, 경기 변동으로 인한 리스크를 효과적으로 분산시킬 수 있는 기반이 되고 있습니다.

라. 국내외 시장여건
최근 광고시장은 효율성과 효과 중심으로 재편되면서, IT 기술을 활용한 운영 역량의 중요성이 더욱 커지고 있습니다. 특히 모바일 기반의 다양한 서비스가 활성화되고, AI 기술이 고도화됨에 따라 광고주는 타깃 오디언스에 최적화된 서비스와 콘텐츠를 추천하는 광고 상품을 적극적으로 활용할 수 있게 되었습니다.

이러한 변화는 광고 기법의 정교화를 빠르게 이끌고 있으며, 시장 전반에 지대한 영향을 미치고 있습니다. 특히 2023년 이후에는 생성형 AI를 활용한 광고 소재 자동화, 개인 맞춤형 콘텐츠 추천, 실시간 성과 분석 등 광고 전 과정에서 AI 기술이 본격적으로 도입되며, 운영 효율과 광고 효과를 극대화하는 사례도 꾸준히 증가하고 있습니다.

한편, 기존에는 효과 측정과 효율화가 어려웠던 오프라인 광고 영역에서도 디지털 전환이 빠르게 확산되고 있으며, 이에 대한 광고주의 관심과 수요도 점차 확대되고 있는 추세입니다. 이처럼 광고 매체 전반에 걸쳐 디지털화가 가속화됨에 따라, 광고시장은 앞으로도 지속적인 성장과 진화를 이어갈 것으로 전망됩니다.

마. 영업개황 및 경쟁력
당사는 연결재무제표 기준으로 2025년 연간 매출액 505억원, 영업이익 115억원, 당기순이익 120억원을 시현하였습니다. 전년 대비 매출액, 영업이익, 당기순이익은 각각 3.4%, 14.8%, 23.2% 증가하였습니다. 2025년 연간 사업부별 매출은 광고사업부문 429억원, 커머

스사업부문 76억원을 기록했으며 매출 비중은 각각 85.0%, 15.0% 입니다.

최근 광고시장에서 광고주의 마케팅 목적과 니즈가 점점 다양해지면서, 온라인과 오프라인 매체 전반에 걸쳐 기획-제작-집행-성과 분석까지 아우르는 통합 원스톱 광고 서비스 제공 역량이 중요한 경쟁력으로 부각되고 있습니다. 인크로스는 이러한 시장 변화에 선제적으로 대응하며 디지털 중심의 사업 영역을 오프라인까지 확장해 왔고, 이를 통해 전방위적인 광고 집행 및 운영 역량을 갖추고 있습니다. 또한 자회사 마인드노크는 검색광고 시장에 진출한 이후, 광고 기획/제작 역량까지 내재화하며 광고 전 과정에 대한 실행력을 향상시켜 왔습니다. 인크로스는 자회사와의 시너지를 바탕으로 온/오프라인을 아우르는 광고 통합 서비스를 제공하고, 콘텐츠랩 등 신규 사업을 통해 광고시장 내 밸류체인을 더욱 확대해 나갈 계획입니다.

커머스 사업부문은 2020년 T deal 출시 이후 안정적으로 사업을 운영 중입니다. 다년간 축적해온 커머스 운영 노하우를 바탕으로 다수의 커머스몰 운영 대행을 맡으며 전문 커머스 대행사로서 입지를 공고히 다지고 있습니다.

<주요 자회사>
[SK하이닉스]
당사는 경기도 이천시에 위치한 본사를 거점으로 4개의 생산기지와 3개의 연구개발법인 및 미국, 중국, 싱가포르, 대만, 홍콩 등 판매법인과 사무소를 운영하고 있는 글로벌 반도체 기업입니다.

당사 및 당사의 종속기업의 주력 제품은 DRAM 및 NAND를 중심으로 하는 메모리 반도체이며, Foundry 사업도 병행하고 있습니다. 반도체는 메모리 반도체와 시스템 반도체로 구분되고, 메모리 반도체는 정보를 저장하고 기억하는 기능을 하며, 일반적으로 '휘발성(Volatile)'과 '비휘발성(Non-volatile)'으로 분류됩니다. 휘발성 메모리 제품은 전원이 끊어지면 정보가 지워지는 반면, 비휘발성 제품은 전원이 끊겨도 저장된 정보가 계속 남아 있습니다. 당사는 휘발성 메모리인 DRAM과 비휘발성 메모리인 NAND Flash를 주력 생산하고 있습니다.

당사의 연결 기준 매출액은 2025년(제78기) 97조 1,467억원, 2024년(제77기) 66조 1,930억원, 2023년(제76기) 32조 7,657억원을 기록하였습니다.

2. 주요 제품 및 서비스
가. 주요 제품 등의 현황

(단위 : 백만원, %)

사업부문	주요회사	매출유형	품목	주요상표 등	연결 매출액	비율
지주사업	SK스퀘어㈜	서비스	지주사업	-	1,099	0.08%
커머스사업	11번가 주식회사	서비스	전자상거래 등	11Pay, 기프티콘 등	437,297	30.98%
플랫폼사업	SK플래닛㈜	서비스	정보통신, 인터넷 플랫폼 서비스 등	OK캐쉬백, 시럽, 원스토어 등	359,357	25.46%
	원스토어㈜					
모빌리티 사업	티맵모빌리티 등	서비스	운송주선업 및 모빌리티 사업 등	TMAP 등	553,351	39.20%
	FSK L&S 주식회사					
기타사업	인크로스㈜	서비스	광고업 등	-	60,417	4.28%
합 계					1,411,521	100%

<주요 자회사>
[SK하이닉스]

[제78기 누계] (단위: 백만원)

사업부문	매출유형	품목	구체적용도	주요상표 등	매출액(비율)
반도체 부문	제품 외	DRAM, NAND Flash 등	산업용 전자기기	SK하이닉스	97,146,675(100%)
합계					97,146,675(100%)

나. 주요 제품 등의 가격 변동 추이

[커머스사업]

11번가는 판매자와 구매자 간 전자상거래를 중개하면서 거래의 체결, 결제와 정산의 안전보장 등의 댓가로 이용약관에 따라 판매자에게 일정 금액의 판매수수료를 부과하고 있습니다. 판매수수료는 상품 카테고리 별로 차이가 있지만 통상 판매 금액의 10~12%로 책정되어 있고 경쟁사 역시 유사한 수준입니다. 거래 활성화 목적 하에 프로모션 차원에서 특정 기간 일시적으로 판매 수수료를 하향 조정하기도 하지만 기본적으로 현행 판매수수료율 체계는 11번가 영업개시 이후 현재까지 큰 변동없이 계속 유지되고 있습니다.

[플랫폼사업]

원스토어는 게임, 앱, 스토리 콘텐츠까지 다양한 모바일 콘텐츠를 서비스하는 대한민국 대표 앱마켓 운영사입니다. 국내 통신사 앱마켓 'T스토어'로 첫 발을 내딛은 이후, 외국 기업의 영향력이 큰 앱마켓 시장에서 새로운 상생의 길을 도모하고자 2016년 6월 국내 통신3사(SKT, KT, LGU+) 앱스토어와 네이버스토어가 함께 손잡고 '원스토어'를 출범시켰습니다. 이후 대표적인 글로벌 빅테크 기업인 마이크로소프트와 도이치텔레콤의 투자전문회사 DTCP, 크래프톤, DIGITAL TURBINE 이 지분투자를 하면서 원스토어는 국내·외 통신사 및 글로벌 IT·게임, 모바일 광고 기업까지 참여한 전세계에서 가장 경쟁력 있는 제3자 앱마켓으로 입지를 다지고 있습니다. 통신 3사 협력 모델의 장점을 활용하여 국내 판매 Android 계열 단말기에 선 탑재(Preload)를 진행, 약 3천8백만대의 설치 단말을 확보하였고, 약 22만개의 게임/앱과 웹툰, 웹소설 등의 스토리 콘텐츠를 제공하고 있습니다. 더불어 광고사업을 런칭하여 다양한 광고 상품을 판매하고 있습니다. 당사는 2023년 싱가포르, 2024년 타이완 앱마켓 서비스 런칭에 이어, 2025년 미국 시장 진출을 통해 글로벌 사업자로서의 입지를 강화하고, 기업가치의 극대화를 지속적으로 추진해 나갈 것입니다.

[모빌리티사업]

티맵모빌리티는 국내 최대 규모의 이동 데이터와 AI 기술 역량을 기반으로 데이터 · AI 중심 플랫폼 기업으로 전환 및 성장하고 있습니다. 주요 서비스는 ▲AI Agent가 탑재된 내비게이션 'TMAP' ▲완성차 탑재형 'TMAP AUTO' ▲운전습관 기반 보험(UBI) ▲B2B API·데이터 솔루션 ▲광고 등입니다. 2025년 데이터 & 솔루션 부문 매출은 전년 대비 35% 이상 증가했습니다. 티맵모빌리티는 이동 중개 중심의 한계를 넘어, 데이터 수익화와 AI 기반 서비스 고도화를 통해 안정적이고 확장성 높은 사업 구조를 구축하고 있습니다.

FSK L&S는 ICT Platform 기반 융합물류서비스 회사로서 Data화를 통한 물류 가시성 제고, 원가 절감 및 투명성 확보, 물류 효율화 등의 가치 창출을 목표로 하고 있습니다. 고객의 상황과 요구사항별 맞춤형 서비스를 제공하고 있고, 고객에게 받는 매출은 투입되는 원가에 부가

가치를 가산하여 제안 후 고객과의 협의를 통해 가격이 형성되는 구조이기 때문에, 사업별 일률적인 가격 정보를 제공하기 어렵습니다. 이처럼 대부분의 서비스는 단위 가격을 정의하기 어려워 기간별 비교가 불가합니다.

<주요 자회사>
[SK하이닉스]
2025년 메모리 시장은 AI 기술이 산업과 사회 전반으로 확산되면서 유례없는 성장을 기록하였습니다. 특히, DRAM은 추론 기능 중심으로 AI 서비스의 고도화가 이루어지며 HBM 수요뿐만 아니라 일반 DRAM의 수요도 크게 증가하였고, NAND 또한 AI향 데이터센터에 필요한 고용량 기업용 SSD가 수요 증가를 주도하였습니다.

3. 원재료 및 생산설비

[SK스퀘어]
-해당 사항 없음

<주요 자회사>
[SK하이닉스]
당사의 메모리 반도체 부문 생산공정에 투입되는 원재료는 크게 웨이퍼(Wafer), Substrate, PCB(Printed Circuit Board) 그리고 기타 재료 등으로 구성됩니다.

웨이퍼는 집적회로(Integrated Circuit, IC)를 제작하기 위해 반도체 물질의 단결정을 성장시킨 기둥 모양의 규소(Ingot)를 얇게 절단하여 원판 모양으로 만든 것으로서 반도체 소자를 만드는 데 사용되는 핵심 재료입니다.

Substrate는 Package를 만들기 위한 원재료 중 하나로 전기 신호를 연결하면서 외부의 습기, 충격 등으로부터 칩을 보호하고 지지해주는 골격 역할을 하는 부품입니다.

PCB는 그 위에 저항, 콘덴서, 코일, 트랜지스터, 집적회로, 대규모 집적회로(Large-Scale Integration), 스위치 등의 부품을 고정 및 연결하여 회로 기능을 완성시키는 인쇄회로기판입니다.

그 외 가스 및 화학약품, 소자류 등이 반도체 제조 공정에 투입되는 원재료로 소요됩니다.

가. 주요 원재료 등의 현황

[제78기 누계] (단위: 백만원)

사업부문	매입유형	품목	구체적용도	투입액	비율	비고
반도체 부문	원재료	WAFER	Fab	1,024,285	7%	-
		Substrate	Package	418,856	3%	-
		PCB	Module	300,698	2%	-
		기타	-	6,992,198	47%	-
		소계		8,736,037	58%	-
	저장품	S/P, 부재료		6,254,597	42%	-
	합계			14,990,634	100%	-

나. 주요 원재료의 매입처 및 원재료 공급시장과 공급의 안정성
당사는 일본, 한국, 독일, 미국 등에 생산시설을 보유한 업계의 주요 공급사로부터 반도체 공정의 원자재인 300mm 웨이퍼 완제품을 공급받고 있습니다.

웨이퍼 가격은 세계 반도체 업계의 수급 동향에 영향을 받습니다. 당사는 주요 공급업체와 중장기적 협력 관계를 통해 원가 경쟁력 강화를 지속해 나갈 것이며, 급격한 수요 상승 등 불확실성을 상시 염두에 두고 시장 상황을 면밀히 모니터링할 것입니다.

Substrate의 경우 당사는 한국, 일본, 및 중국에 생산시설을 보유한 9개사로부터 Substrate 완제품을 공급받고 있습니다. World Wide 기준 50여개 이상의 Substrate 공급사가 있으며, 당사와 거래하는 9개사는 품질 및 공급 Capacity 측면에서 당사가 요구하는 수준을 만족하는 공급사들입니다.

Substrate 가격은 세계 반도체 업계의 수급 동향에 영향을 받습니다. 특히, Substrate는 다품종 제품으로 당사가 생산하는 반도체의 Type, Density 등에 따라 개별적인 Design이 적용되는 Customized 품목입니다. Package의 경박 단소화 추세에 따라 Substrate 제작 난이도 역시 상승하고 있는 추세이며, Substrate 공급사의 지속적인 품질 개선 및 다변화 활동을 통해 Supply Chain의 경쟁력을 강화하고 건강한 협력 관계를 이어 나갈 것입니다.

PCB는 한국 및 중화권(중국, 대만 등) 소재 6개사로부터 공급받고 있습니다. 당사와 거래하고 있는 PCB 공급사는 동산업 내 주요 공급업체이며, 품질과 Capacity 등 당사와 산업 내의 다양한 요구 수준을 만족하고 있습니다.

PCB 가격은 최종 반도체 제품의 수급에 영향을 받을 뿐만 아니라, 원소재 비중이 높은 제품 특성상 주요 원자재의 거래 가격에 영향을 받습니다. 최근 경기 불확실성에 따라 원소재 가격 변동성이 높으며 최신 신제품의 고신뢰성/고속도/고용량 요구 추세에 따라 조달 비용에 변동성이 있으나, 생산지 다변화와 함께 제품 설계 최적화, 품질 개선, 재고 조정 등 선제적 활동을 통해 PCB 원가 경쟁력 강화와 품질 및 생산 안정성을 동시에 높여나가고 있습니다. 이외에 최근 미-중 무역 분쟁 등 공급 불확실성에 대응하기 위하여 동남아로의 생산 지역 다변화가 진행되고 있습니다.

다. 생산능력 및 생산능력의 산출근거
1. 생산능력 및 생산능력의 산출근거

당사는 4조 3교대로 운영되고 있으며, 휴일(공휴일 포함)을 포함하여 2025년 누적 총 가동일은 365일로, 각 지역별 FAB의 가동인원 및 가동율을 고려하여 계산한 당사의 평균가동시간은 월 22,305,880시간입니다.

생산능력은 "해당 연간 최대생산 일의 생산량 x 누적일수 x 평균원가"의 방법으로 산출하고 있으며, 2025년 누적 생산능력은 41,216,512백만원입니다.

(단위: 백만원)

사업부문	제78기	제77기	제76기
반도체	41,216,512	35,232,737	34,806,295

2. 생산실적 및 가동률

당사의 2025년 누적 생산실적은 41,216,512백만원으로 집계되었으며, 동 기간의 생산설비의 평균가동률은 100%를 유지하였습니다.

(1) 생산실적

(단위: 백만원)

사업부문	제78기	제77기	제76기
반도체	41,216,512	35,232,737	34,806,295

(2) 가동률

(단위: 시간)

사업부문	가동가능시간	실제가동시간	평균가동률
반도체	267,670,560	267,670,560	100%

※ 가동률은 각 지역별 FAB별 가동인원 및 수율을 고려하여 계산함

3. 생산설비의 현황

당사의 시설 및 설비의 장부가액은 작성기준일 현재 77,502,704백만원이며, 상세 내역은 다음과 같습니다.

(단위: 백만원)

구분	토지	건물	구축물	기계장치	차량운반구	기타의유형자산	건설중인자산	합계
2025.01.01	-	-	-	-	-	-	-	-
취득원가	1,205,857	13,771,703	4,615,743	123,124,358	47,115	2,664,488	11,175,488	156,604,752
감가상각누계액	-	(3,256,494)	(1,389,621)	(89,123,069)	(21,200)	(2,201,560)	-	(95,991,943)
손상차손누계액	-	(23,226)	(15,339)	(261,984)	-	(13)	(68,264)	(368,826)
정부보조금	-	(17,837)	(2,879)	(65,195)	(1)	(597)	-	(86,509)
기초순장부금액	1,205,857	10,474,146	3,207,904	33,674,111	25,914	462,318	11,107,224	60,157,474
기중변동액	-	-	-	-	-	-	-	-
취득	16,317	627,479	327,158	11,867,710	379	318,128	17,015,647	30,172,818
처분 및 폐기	(1,171)	(12,729)	(7,469)	(29,847)	(456)	(8,708)	(31,036)	(91,416)
감가상각	-	(471,753)	(247,033)	(11,718,575)	(2,656)	(223,499)	-	(12,663,516)
대체	466,389	(281,589)	315,928	5,791,200	57	85,083	(6,369,408)	7,660
환율변동 등	(1,465)	(87,463)	9,202	(61,995)	(3)	1,202	21,310	(119,212)
매각예정자산으로 대체	-	-	(2)	(1,091)	-	(1,270)	-	(2,363)
사업결합으로 인한 증가	-	-	1,777	38,657	-	817	8	41,259
기말순장부금액	1,685,927	10,248,091	3,607,465	39,560,170	23,235	634,071	21,743,745	77,502,704
2025.12.31	-	-	-	-	-	-	-	-
취득원가	1,685,927	13,544,821	5,322,428	139,232,683	46,864	3,034,803	21,769,815	184,637,341
감가상각누계액	-	(3,209,393)	(1,694,511)	(99,343,367)	(23,629)	(2,399,992)	-	(106,670,892)
손상차손누계액	-	(68,346)	(15,339)	(299,800)	-	(16)	(26,070)	(409,571)
정부보조금	-	(18,991)	(5,113)	(29,346)	-	(724)	-	(54,174)
순장부금액	1,685,927	10,248,091	3,607,465	39,560,170	23,235	634,071	21,743,745	77,502,704

4. 투자계획(현황)

2025년 연간 누적 당사의 투자집행 현황은 다음과 같습니다.

[유형자산 취득 기준] (단위: 십억원)

구분	투자대상자산	투자효과	투자 기간	기투자액(누적)	비고
보완투자 등	기계장치 외	생산능력증가 등	2025.01.01~2025.12.31	30,173	누적실적
합 계				30,173	-

4. 매출 및 수주상황

[SK스퀘어]

가. 매출실적

(단위:백만원)

사업부문	매출유형	품목		제5기(2025년)	제4기(2024년)	제3기(2023년)
투자사업	서비스	지주사업	수출		-	-
			내수	1,099	182	-
			합계	1,099	182	-
커머스사업	서비스	전자상거래 등	수출	1,548	1,842	2,108
			내수	435,749	559,727	863,105
			합계	437,297	561,569	865,213
플랫폼사업	서비스	정보통신, 인터넷 플랫폼 서비스, 음악서비스 및 콘텐츠 유통 등	수출	326,111	106,651	43,464
			내수	33,246	547,694	399,717
			합계	359,357	654,345	443,181
모빌리티 사업	서비스	운송주선업 및 모빌리티 사업 등	수출	23,326	16,196	14,169
			내수	530,025	576,986	598,755
			합계	553,351	593,182	612,924
기타사업	서비스	광고 서비스 등	수출	397	285	55,650
			내수	60,020	97,048	299,540
			합계	60,417	97,333	355,190
합 계			수출	351,382	124,974	115,391
			내수	1,060,139	1,781,637	2,161,117
			합계	1,411,521	1,906,611	2,276,508

나. 판매경로 및 판매방법

-해당 사항 없음

<주요 자회사>

[SK하이닉스]

가. 매출에 관한 사항

1. 매출실적

(단위: 백만원)

사업부문	매출유형	품목	제78기	제77기	제76기

반도체 부문	제품 외	DRAM, NAND Flash 등	97,146,675	66,192,960	32,765,719
합 계			97,146,675	66,192,960	32,765,719

※ 한국채택국제회계기준에 따라 연결 기준으로 작성되었습니다.

2. 판매경로 및 판매방법 등
(1) 판매 조직
국내에서는 GSM 내 영업 관할 하에 대리점을 운영하고 있습니다. 해외 판매법인은 미국, 중국, 싱가포르, 대만, 홍콩 등의 국가에 소재하고 있으며, 산하에 대리점을 두고 있습니다.

(2) 판매 경로
당사의 판매 경로는 크게 직판 거래와 대리점 거래로 나눌 수 있습니다. 직판 거래는 당사에서 일반 기업체 등 실 수요자에게 직접 판매를 하는 것이고, 대리점 거래는 당사가 대리점을 통해서 일반 기업체 등의 실 수요자에게 판매하는 것입니다.

(3) 판매 방법 및 조건
내수 판매는 국내 대리점 등의 수주 현황에 의거하여 현금 또는 어음 결제조건으로 납품하고 있으며, 수출은 MASTER L/C 및 LOCAL L/C에 의거하여 신용장 또는 D/A, D/P 거래 등으로 납품하고 있습니다.

(4) 판매 전략
당사 판매 전략은 '비즈니스 포트폴리오 최적화', '수익 구조 개선', '고객 관계 유지', '지역별 포지셔닝' 등 4가지를 근간으로 하고 있습니다.
비즈니스 안정성을 위해 포트폴리오의 최적화를 추진하고 있으며 매출 확대를 위해 제품 구성을 다양화 하고 있습니다. 수익 구조 개선을 위해 고부가가치 제품 판매를 확대하고 시장 통찰 능력을 강화하여 미래 시장 발굴을 추진하고 있습니다. 고객 관계 유지를 위해 고객 가치 제안 활동을 강화하고 특화된 제품을 제공하여 고객 만족 제고를 추진하고 있습니다. 또한, 지역별 특성을 고려하여 차별화된 제품 전략으로 지역별 전략 고객 매출 확대를 추진하고 있습니다.

(5) 주요 매출처
DRAM의 경우 세계 유수의 모바일 및 컴퓨팅 관련 전자 업체에 제품을 공급하고 있습니다. NAND Flash는 IT 컨슈머 제품 전체에 걸쳐 그 수요처가 다양하기 때문에 세계적인 모바일 디바이스 및 IT 제품 제조업체, 그리고 SSD와 같은 대용량 저장 장치와 메모리 카드 생산 업체 등을 고객으로 확보하고 있습니다.

나. 수주상황

당사는 주요 고객사들과 월별/분기별 상호 합의에 따른 공급 물량 및 가격을 결정하고 있습니다.

5. 위험관리 및 파생거래

(1) 금융위험관리
연결실체는 시장위험, 신용위험과 유동성위험에 노출되어 있습니다. 시장위험은 다시 환율변동위험과 이자율변동위험 등으로 구분됩니다. 연결실체는 이러한 위험요소들을 관리하기 위

하여 각각의 위험요인에 대해 면밀하게 모니터링하고 대응하는 위험관리 정책 및 프로그램을 운용하고 있습니다.

재무위험관리의 대상이 되는 연결실체의 금융자산은 현금및현금성자산, 장・단기금융상품, 장・단기투자자산, 매출채권및기타채권 등으로 구성되어 있으며 금융부채는미지급금및기타채무, 차입금 및 리스부채 등으로 구성되어 있습니다.

1) 시장위험
① 환율변동위험
연결실체는 글로벌 영업으로 인한 수입과 지출로 인해 외화 환포지션이 발생하며, 환포지션이 발생하는 주요 외화로는 USD, EUR, JPY, CNY 등이 있습니다. 연결실체는 연결대상회사별로 사업의 성격 및 환율 변동위험 대처수단의 유무 등을 고려하여 회사별 환율변동위험 관리정책을 선택하고 있습니다. 또한, 연결실체는 외화로 표시된 채권과 채무관리 시스템을 통하여 환노출 위험을 주기적으로 평가, 관리 및 보고하고 있습니다. 외환위험은 미래예상거래 및 인식된 자산・부채가 기능통화 외의 통화로 표시될 때 발생합니다.

당기말과 전기말 현재 연결실체의 화폐성 외화자산 및 외화부채의 내역은 다음과 같습니다.

(원화단위: 백만원, 외화단위: 외화 천단위)					
통 화	외 화	당기말		전기말	
		외 화	원화환산	외 화	원화환산
외화자산	USD	21,904	31,430	53,556	78,727
	EUR	1,203	2,028	3,434	5,250
	JPY	2,382	22	363,719	3,406
	CNY	8,021	1,642	29	6
	기타	-	25	-	457
	합계		35,147		87,846
외화부채	USD	10,058	14,432	11,341	16,671
	EUR	153	258	279	427
	JPY	-	-	608	6
	기타	-	15	-	-
	합계		14,705		17,104

당기말과 전기말 현재 각 외화에 대한 기능통화의 환율이 10% 변동시, 동 환율변동이 법인세비용차감전순이익에 미치는 영향은 다음과 같습니다.

(단위: 백만원)				
외 화	당기말		전기말	
	10%상승시	10%하락시	10%상승시	10%하락시
USD	1,700	(1,700)	6,206	(6,206)
EUR	177	(177)	482	(482)
JPY	2	(2)	340	(340)
CNY	164	(164)	1	(1)
기타	1	(1)	45	(45)
합계	2,044	(2,044)	7,074	(7,074)

② 이자율위험
연결실체의 이자율 위험은 차입금에서 비롯됩니다. 연결실체의 이자부 자산은 대부분 고정이자율로 확정되어 있어, 연결실체의 수익 및 영업현금흐름은 시장이자율의 변동으로부터 실질적으로 독립적입니다.

연결실체는 이자율 위험에 대해 다양한 방법의 분석을 수행하고 있습니다. 연결실체는 이자율 변동 위험을 최소화하기 위해 재융자, 기존 차입금의 갱신, 대체적인 융자 및 위험회피 등 다양한 방법을 검토하여 연결실체 입장에서 가장 유리한 자금조달 방안에 대한 의사결정을 수행하고 있습니다.

당기말 현재 변동금리부 차입금은 없으며, 전기말 현재 이자율위험에 노출된 주요 부채는 다음과 같습니다.

1) 전기말

(단위: 백만원)			
구분	이자율유형	이자율	금액
차입금	변동	5.09%	1,482

전기말 현재 변동금리부 차입금은 1,482백만원입니다. 한편, 다른 모든 변수가 일정하고 이자율이 1%p 변동시 법인세비용차감전순이익에 미치는 영향은 다음과 같습니다.

(단위: 백만원)				
구 분	당 기		전 기	
	1%상승시	1%하락시	1%상승시	1%하락시
법인세비용차감전순이익	-	-	(15)	15

2) 신용위험
당기말과 전기말 현재 연결실체의 신용위험에 대한 최대 노출정도는 다음과 같습니다.

(단위: 백만원)		
구 분	당기말	전기말
현금및현금성자산(*)	1,310,698	1,368,257
장단기금융상품	318,274	194,923
장단기투자자산	366,209	275,626
매출채권	135,681	176,994
계약자산	7,570	13,635
대여금및기타채권	169,811	850,090
파생금융자산	-	263
합 계	2,308,243	2,879,788

(*) 연결실체의 현금및현금성자산은 요구불예금 419,932백만원(전기말: 759,410백만원)과 단기투자자산 890,766백만원(전기말: 608,847백만원)으로 구성되어 있습니다.

신용위험은 연결실체의 통상적인 거래 및 투자활동에서 발생하며 고객 또는 거래상대방이 계약조건상 의무사항을 지키지 못하였을 때 발생합니다. 이러한 신용위험을 관리하기 위하여 연결실체는 주기적으로 고객과 거래상대방의 재무상태와 과거 경험및 기타 요소들을 고려하여 재무신용도를 평가하고 있으며 고객과 거래상대방 각각에 대한 신용한도를 설정하고 있습니다.

① 매출채권과 계약자산
연결실체는 매출채권에 대해 발생할 것으로 기대되는 손실에 대해 충당금을 설정하고 있습니다. 이 충당금은 개별적으로 유의적인 항목에 대한 구체적인 손상차손과 유사한 특성을 가진 금융자산 집합에서 발생할 것으로 기대되는 손상차손으로 구성됩니다. 금융자산 집합의 충당금은 유사한 금융자산의 회수에 대한 과거 자료에 근거하여 결정되며, 당기 발생한 손실충당금의 변동은 주석 6에서 설명하고 있습니다.

② 채무증권
신용위험은 연결실체가 보유하고 있는 장단기금융상품 318,274백만원, 장기투자자산 366,209백만원, 대여금및기타채권 169,811백만원에 포함된 채무증권에서도 발생할 수 있습니다. 이러한 위험을 줄이기 위해, 연결실체는 신용도가 높은 금융기관들과 거래를 하고 있습니다.

연결실체가 보유하는 대부분의 채무증권은 채무불이행 발생 위험이 낮고, 단기적으로 차입자가 계약상 현금흐름 지급의무를 이행할 수 있는 강한 능력을 갖고 있기 때문에 신용위험이 낮은 것으로 보고 있습니다. 따라서 손실충당금은 12개월 기대신용손실로 인식하였습니다.

한편, 연결실체는 매 보고기간말 거래상대방의 신용위험 변동을 관찰하고 있으며, 계약상 지급의 연체일수가 30일을 초과하는 경우에는 신용위험이 유의적으로 증가한 것으로 간주하여, 전체기간 기대신용손실을 손실충당금으로 인식하였습니다.

연결실체의 신용위험에 대한 최대 노출금액은 각 금융자산의 장부금액과 동일하며, 당기말 및 전기말 현재 현금및현금성자산, 매출채권, 계약자산 및 파생금융자산을 제외한 신용위험 등급별 금융자산의 총 장부금액은 아래와 같습니다.

1) 당기말

(단위: 백만원)				
구 분	당기손익-공정가치 측정	상각후원가		
		12개월 기대신용손실	전체기간 기대신용손실 - 신용이 손상되지 않음	전체기간 기대신용손실 - 신용 손상
총장부금액	426,335	428,090	-	16,023
손실충당금	-	(131)	-	(16,023)
순장부금액	426,335	427,959	-	-

2) 전기말

(단위: 백만원)				
구 분	당기손익-공정가치 측정	상각후원가		

		12개월 기대신용손실	전체기간 기대신용손실 - 신용이 손상되지 않음	전체기간 기대신용손실 - 신용 손상
총장부금액	336,097	984,704	-	26,241
손실충당금	-	(162)	-	(26,241)
순장부금액	336,097	984,542	-	-

당기 및 전기 중 발생한 채무증권의 손실충당금 변동은 아래와 같습니다.
1) 당기

(단위: 백만원)			
구 분	12개월 기대신용손실	전체기간 기대신용손실 - 신용 손상	합 계
기초	162	26,241	26,403
손실충당금재측정	69	2,449	2,518
제각	-	(1,102)	(1,102)
매각예정자산으로 대체	(100)	(11,565)	(11,665)
기말	131	16,023	16,154

2) 전기

(단위: 백만원)			
구 분	12개월 기대신용손실	전체기간 기대신용손실 - 신용 손상	합 계
기초	1,885	3,925	5,810
손실충당금재측정	(1,723)	22,316	20,593
기말	162	26,241	26,403

③ 현금및현금성자산
연결실체는 당기말 현재 현금및현금성자산 1,310,698백만원(전기말: 1,368,257백만원)을 평가기관의 신용평가등급이 일정 등급 이상인 은행 및 금융기관에 예치하고 있습니다. 현금및현금성자산에 대한 손상은 12개월 기대손실로 측정하였으며, 익스포저의 만기가 단기인 것을 반영하였습니다. 연결실체는 상대방의 외부신용등급에 기초하여 현금및현금성자산의 위험이 낮다고 판단하였습니다.

3) 유동성 위험
연결실체의 유동성 관리방법은 충분한 현금및현금성자산을 유지하고 금융기관으로부터의 신용한도 확보를 통해 충분한 유동성을 확보하는 것 입니다. 연결실체는 적극적인 영업활동을 통해 신용한도 내에서 충분한 유동성을 유지하고 있습니다. 당기말과 전기말 현재 연결실체가 보유한 금융부채의 계약상 만기는 다음과 같습니다.

① 당기말

(단위: 백만원)					
구 분	계약상 현금흐름	3개월 미만	3개월 ~ 1년	1년 ~ 5년	5년 초과
매입채무	27,292	27,292	-	-	-
리스부채(*)	134,480	8,704	22,472	77,779	25,525

미지급금및기타채무	617,529	594,280	123	360	22,766
파생금융부채	120,863	1,658	4,896	114,309	-
합 계	900,164	631,934	27,491	192,448	48,291

(*) 계약상 현금흐름은 이자지급액을 포함한 금액입니다.

② 전기말

(단위: 백만원)					
구 분	계약상 현금흐름	3개월 미만	3개월 ~ 1년	1년 ~ 5년	5년 초과
매입채무	84,050	84,050	-	-	-
차입금(*)	16,225	3,711	12,243	271	-
리스부채(*)	64,088	7,711	18,749	37,628	-
미지급금및기타채무	927,100	719,142	360	184,300	23,298
당기손익인식금융부채	65,697	-	65,697	-	-
파생금융부채	15,087	14,703	-	384	-
합 계	1,172,247	829,317	97,049	222,583	23,298

(*) 계약상 현금흐름은 이자지급액을 포함한 금액입니다.

연결실체는 이 현금흐름이 유의적으로 더 이른 기간에 발생하거나, 유의적으로 다른 금액일 것으로 기대하지 않습니다.

(2) 자본관리
연결실체는 부채와 자본 잔액의 최적화를 통하여 주주이익을 극대화시키는 동시에 계속기업으로서 지속될 수 있도록 자본을 관리하고 있습니다. 연결실체의 전반적인 자본관리 전략은 전기와 변동이 없습니다. 연결실체는 자본관리지표로 부채비율을 이용하고 있으며 이 비율은 총부채를 총자본으로 나누어 산출됩니다. 총부채 및 총자본은 연결재무제표의 금액을 기준으로 계산됩니다.

당기말과 전기말 현재 부채비율은 다음과 같습니다.

(단위: 백만원)		
구 분	당기말	전기말
부채	2,521,383	2,335,636
자본	27,983,163	19,585,415
부채비율	9.01%	11.93%

(3) 공정가치
공정가치 서열체계를 포함한 금융자산과 금융부채의 장부금액과 공정가치는 다음과 같습니다.
1) 당기말

(단위: 백만원)					
구 분	장부금액	수준1	수준2	수준3	합 계
공정가치로 측정되는 금융자산:					
당기손익-공정가치 측정	534,349	-	251,770	282,579	534,349

기타포괄손익-공정가치 측정	132,991	97,941	-	35,050	132,991
합 계	667,340	97,941	251,770	317,629	667,340
공정가치로 측정되는 금융부채:					
당기손익-공정가치 측정	283,978	-	-	283,978	283,978

2) 전기말

(단위: 백만원)					
구 분	장부금액	수준1	수준2	수준3	합 계
공정가치로 측정되는 금융자산:					
당기손익-공정가치 측정	547,052	1,525	226,792	318,735	547,052
기타포괄손익-공정가치 측정	92,875	42,665	-	50,210	92,875
합 계	639,927	44,190	226,792	368,945	639,927
공정가치로 측정되는 금융부채:					
당기손익-공정가치 측정	559,688	-	-	559,688	559,688

장부금액이 공정가치의 합리적인 근사치에 해당하여 공정가치를 측정하지 않은 금융자산과 금융부채에 대한 공정가치는 포함되어 있지 않습니다.

활성시장에서 거래되는 금융상품(기타포괄손익-공정가치 측정 금융자산)의 공정가치는 보고기간말 현재 공시되는 마감 매수호가에 의해 결정됩니다.

활성시장에서 거래되지 아니하는 금융상품의 공정가치 평가를 위하여 연결실체는 다양한 평가기법을 활용하고 있습니다. 파생금융상품은 현재가치기법을 적용하여 평가되며, 이외의 금융자산은 미래현금흐름할인법, 시장접근법 등을 적용하여 평가됩니다. 연결실체가 이러한 평가기법을 활용하기 위하여 투입한 변수는 이자율, 위험프리미엄 등이며 연결실체는 평가되는 자산과 부채의 특성과 일관된 투입변수를 선택하여 그 공정가치를 평가하고 있습니다.

한편, 연결실체가 당기말 현재 공정가치 산정을 위하여 적용한 이자율은 다음과 같습니다.

구 분	이자율
파생상품	2.34% ~ 3.97%

당기 및 전기 중 수준 1과 수준 2간의 대체는 없었으며, 수준 3 공정가치 측정으로 분류되는 금융자산의 당기 및 전기 중 변동내용은 다음과 같습니다.
1) 당기

(단위: 백만원)									
구 분	기 초	당기손익(*)	기타포괄손익	취 득	처 분	연결범위변동	매각예정자산으로 대체	기 타	기 말
금융자산:									
당기손익-공정가치 측정	318,735	(3,461)	(271)	81,255	(95,032)	(15,787)	(1,683)	(1,177)	282,579
기타포괄손익-공정가치 측정	50,210	-	(24,273)	10,746	(413)	-	(1,220)	-	35,050
합 계	368,945	(3,461)	(24,544)	92,001	(95,445)	(15,787)	(2,903)	(1,177)	317,629
금융부채:									
당기손익-공정가치 측정	(559,688)	(56,752)	-	(124,370)	456,832	-	-	-	(283,978)

(*) 중단영업손익이 포함되어 있습니다.

2) 전기

(단위: 백만원)							
구 분	기 초	당기손익(*)	기타포괄손익	취 득	처 분	기 타	기 말
금융자산:							
당기손익-공정가치 측정	210,876	(21,954)	268	157,802	(1,781)	(26,476)	318,735
기타포괄손익-공정가치 측정	66,016	-	(17,604)	1,798	-	-	50,210
합 계	276,892	(21,954)	(17,336)	159,600	(1,781)	(26,476)	368,945
금융부채:							
당기손익-공정가치 측정	(477,188)	(96,418)	-	-	-	13,918	(559,688)

(*) 중단영업손익이 포함되어 있습니다.

(4) 일괄 상계 또는 유사한 약정
당기말과 전기말 현재 상계 약정의 적용을 받는 인식된 금융상품의 장부금액은 다음과 같습니다.
1) 당기말

(단위: 백만원)			
구 분	인식된 금융상품 총액	상계된 금융상품 총액	재무상태표에 표시된 금융상품 순액
금융자산:			
매출채권및기타채권	148,167	(16,381)	131,786
금융부채:			
미지급금및기타채무	159,762	(16,381)	143,381

2) 전기말

(단위: 백만원)			
구 분	인식된 금융상품 총액	상계된 금융상품 총액	재무상태표에 표시된 금융상품 순액
금융자산:			
매출채권및기타채권	162,507	(18,749)	143,758
금융부채:			
미지급금및기타채무	161,210	(18,749)	142,461

6. 주요계약 및 연구개발활동
가. 경영상의 주요 계약
[SK스퀘어]
- 해당 사항 없음

<주요 종속회사>
[SK플래닛]

2025년 10월 29일 이사회 결의에 따라 SK플래닛판교사옥 토지 및 건물의 지분(40.2%)을 거래금액 145,001백만원에 2025년 11월 28일 에스케이위탁관리부동산투자회사㈜에 매도하였습니다.

<주요 자회사>
[SK하이닉스]

계약 상대방	항목	내용	비고
Rambus Inc.	계약 유형	특허 크로스 라이선스 계약	-
	계약 기간	2013년 7월 1일~2034년 6월 30일	
	목적 및 내용	라이선스 계약을 통해 반도체 전 제품 기술 관련 램버스 보유 특허에 대한 사용권한을 확보하여 향후 분쟁 가능성 해소	
	기타 주요내용	-	
Intel Corporation	계약 유형	영업양수도	-
	계약 체결일	2020년 10월 20일	
	목적 및 내용	Intel의 NAND 사업 영업양수	
	기타 주요내용	2차에 걸친 계약 금액 최종 지급에 따라, 2025년 3월 28일 영업양수도 최종 종결 * 관련 공시: - 2025.03.28 주요사항보고서(영업양수결정) - 2025.03.28 합병등종료보고서(영업양수도)	

※ 최근 5년간의 주요계약 기준

나. 연구개발 활동

(1) 연구개발 담당조직

[SK스퀘어]
-해당 사항 없음

<주요 종속회사>
[11번가]
11번가는 개발그룹 조직을 통해 다양한 연구개발 활동을 진행중입니다

[SK플래닛]
-해당 사항 없음
[원스토어]
원스토어에서 연구개발을 담당하는 조직은 Platform 기획실과 Platform 개발실이며, 기존 서비스의 품질 향상 및 신규사업에 필요한 신규 기술 도입 등 다양한 연구개발 활동을 진행중입니다.

[티맵모빌리티]
-해당 사항 없음

[FSK L&S]
-해당 사항 없음

[인크로스]

인크로스의 연구개발을 담당하는 개발본부는 플랫폼엔지니어링팀, UX플랫폼개발팀, 정보보안팀을 산하에 두고 있습니다. 플랫폼엔지니어링팀, UX플랫폼개발팀은 광고 및 커머스 플랫폼 개발, 대내외 서비스의 안정적 운영을 위한 서버 인프라 운용 업무, 데이터인프라 및 자동화 프로세스 개발 및 운영 등의 업무를 수행합니다. 정보보안팀은 회사의 정보 자산을 보호하고 정보 보안 위험을 관리하는 업무를 수행하고 있습니다.

<주요 자회사>
[SK하이닉스]
당사는 보고서 제출일 현재 선행기술연구소 및 기반기술연구소, Solution개발연구소 등에서 연구개발 활동에 주력하고 있습니다.

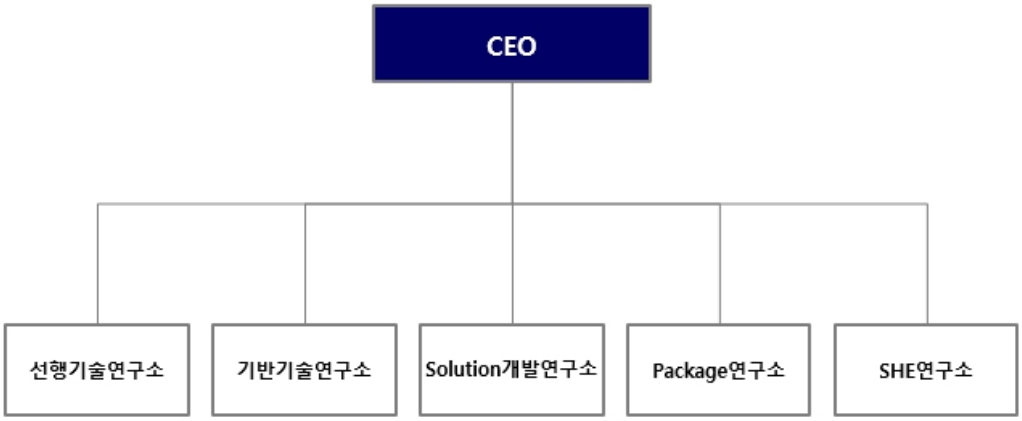

(2) 연구개발 비용

[연결기준] (단위 : 백만원)

과 목		제5기(2025년)	제4기(2024년)	제3기(2023년)
원재료비		-	569	639
인건비		25,093	32,402	36,537
감가상각비		4,329	5,740	5,217
위탁용역비		4,517	5,918	6,303
기타		4,115	4,018	5,166
연구개발비용 계		38,054	48,647	53,862
정부보조금(국고보조금)		-	-	-
회계처리	판매비와 관리비	37,778	47,630	52,703
	개발비(무형자산)	276	1,017	1,159
연구개발비 / 매출액 비율		2.70%	2.55%	2.37%
[연구개발비용 계 ÷ 당기 매출액 X100]				

<주요 자회사>
[SK하이닉스]

(단위: 백만원)

과목	제78기	제77기	제76기	비고

연구개발비용	원재료비	114,739	104,687	100,174	-
	인건비	2,718,918	1,612,207	877,633	-
	감가상각비	503,697	531,223	597,198	-
	위탁용역비	533,136	426,303	307,279	-
	기타	2,862,038	2,280,027	2,306,121	-
	연구개발비용 합계	6,732,527	4,954,447	4,188,404	-
회계처리	연구개발비(비용)	6,465,637	4,536,723	3,837,907	-
	개발비(무형자산)	266,890	417,724	350,497	-
연구개발비 / 매출액 비율 [연구개발비용계÷당기매출액×100]		6.9%	7.5%	12.8%	-
매출액		97,146,675	66,192,960	32,765,719	-

※ 한국채택국제회계기준에 따라 연결 기준으로 작성되었습니다.

(3) 연구개발 실적

☞ Move to detailed table

7. 기타 참고사항

가. 상표 관리 정책

당사는 PR, 브랜드 영역에서 통합 커뮤니케이션을 수행함으로써 SK스퀘어 기업 브랜드 가치를 제고하고 있습니다. 또한 관련 내용을 SK스퀘어 홈페이지를 통해 국내외 이해관계자들에게 투명하게 공개하고 있습니다.

나. 사업과 관련된 지적재산권

[SK스퀘어]

-해당 사항 없음

<주요 종속회사>

[11번가]

당사는 국내에서 등록 특허권 188건, 등록 디자인권 11건, 등록 상표권 537건, 저작권 5건 등(이상 타사와의 공동 소유 포함)의 권리를 보유하고 있습니다. 또한, 국내 뿐만 아니라 미국 등 등록 특허 31건(이상 타사와의 공동소유 특허 포함) 등 기타 국가에도 다수의 지적재산권을 보유하고 있습니다.

[SK플래닛]

국내에서 등록 특허권 1,337건, 등록 디자인권 5건, 등록 상표권 470건, 저작권 4건 등(이상 타사와의 공동 소유 포함)의 권리를 보유하고 있습니다. 또한 국내 뿐만 아니라 미국 등록 특허 188건, 중국 등록 특허 68건, 일본 등록 특허 7건, 유럽 등록 특허 47건(이상 타사와의 공동소유 특허 포함) 및 해외 등록상표권 96건 등 기타 국가에도 다수의 지적재산권을 보유하고 있습니다.

[원스토어]

당사는 국내 등록특허 57건(타사와 공동소유 5건 포함), 해외 등록특허 4건, 국내등록상표

170건 및 해외 등록 상표 85건, 해외 출원상표 10건(25년 12월 31일 기준)을 보유하고 있습니다. 지적재산권 보유건수는 권리의 신규 취득, 존속기간 만료, 포기 및 매각 등으로 인하여 수시로 변동되고 있습니다.

[티맵모빌리티]
당사는 국내 등록특허 143건, 해외 등록특허 19건(타사와 공동소유 포함)을 보유하고 있습니다. 또한, 국내 등록상표 57건을 보유하고 있습니다. 지적재산권 보유 건수는 권리의 신규 취득, 존속기간 만료, 포기 및 매각 등으로 인하여 수시로 변동되고 있습니다.

[FSK L&S]
- 해당 사항 없음

[인크로스]
당사는 국내 등록특허 5건을 보유하고 있습니다. 또한, 국내 등록상표 21건, 해외 등록상표 1건을 보유하고 있습니다. 지적재산권 보유 건수는 권리의 신규 취득, 존속기간 만료, 포기 등으로 인하여 수시로 변동되고 있습니다.

<주요 자회사>
[SK하이닉스]
2025년 12월 31일 기준 현재 당사는 총 21,859건의 지식재산권을 보유하고 있습니다. 통상적으로 등록 권리는 해마다 증가하나, 존속기간 만료 또는 기 등록된 권리의 평가를 통해 포기된 권리로 인해 그 수치가 다소 변동될 수 있습니다.

당사 지식재산권은 전문인력으로 구성된 전담 조직에 의해 관리되고 있으며, 당해 전문인력은 지식재산권 출원/등록, 사후관리 및 분쟁 대응을 포함한 관련 업무 전반을 담당하고 있습니다.

특허권 및 상표권은 각국 특허법 및 상표법에 근거하여 보호됩니다. 특허권의 존속기간은 출원일로부터 20년이고, 상표권은 등록일로부터 10년이며 상표권은 갱신등록절차를 통해 존속기간이 연장될 수 있습니다.

다. 관련 법률 및 규정 등
당사는 독점규제 및 공정거래에 관한 법률(이하 '공정거래법')에 따른 지주회사입니다(공정거래법 제2조 제7호, 동법 시행령 제3조 제1항 및 제2항). 당사는 공정거래법에 따른 지주회사의 행위제한 규정의 적용을 받습니다(공정거래법 제18조 제2항).

또한 당사가 속한 SK그룹은 공정거래위원회가 지정한 공시대상기업집단이자 상호출자 채무보증제한 기업집단입니다(공정거래법 제31조 제1항, 동법 시행령 제38조 제1항 및 제2항). 당사는 공정거래법에 따라 특수관계인 관련 거래에 관한 공시의무 등을 부담하고, 계열회사에 대한 상호출자금지, 채무보증금지 등의 행위제한 규정의 적용을 받습니다(공정거래법 제21조 내지 제30조).

라. 사업과 관련한 환경물질의 배출 또는 환경보호와 관련된 사항
[SK스퀘어]
당사는 직접적으로 제품을 제조하지 않기 때문에 대기오염물질을 배출하거나 유해물질을 사용하는 공정이 없습니다. 그럼에도 불구하고 당사는 중장기적 ESG 전략과 투자사들에 대한

ESG, 사회적 가치(Social Value)를 고려함으로써 기후변화 대응과 환경영향 저감에 대한 노력을 다하고 있습니다.

<주요 종속회사>
[티맵모빌리티]
티맵모빌리티는 운전자들에게 빠른길을 안내함으로써 길거리를 배회하는 시간을 단축하고, 과속, 급가속, 급감속을 줄이는 안전운전을 유도해 사고율을 줄여왔습니다. 특히, 2024년 운전점수를 기반으로 안전 운전을 유도하며 줄인 사회적 가치는 6,572억 원(안전운전특약 가입자 x 사고감소율 x 교통사고 피해 처리비용) 수준으로 추산됩니다.

<주요 자회사>
[SK하이닉스]
1. SHE(Safety, Health, Environment) 경영시스템 인증

당사는 국제 인증규격인 ISO45001(안전보건경영시스템), ISO14001(환경경영시스템)과 국내 인증규격인 KOSHA MS(안전보건경영시스템)을 취득하여 유지관리하고 있으며, 이를 위해 SHE 경영활동의 객관성 확보 및 효과를 극대화하기 위한 활동들을 수행하고 있습니다. SHE담당 조직에서는 내부심사원을 양성하여 기업활동으로 인해 발생하는 안전보건환경 영향요인을 모니터링하고, 국내외 인증규격에 따라 선행적/체계적인 SHE 경영관리를 실시하고 있습니다. 당사는 안전보건 및 환경 분야의 지속적인 개선을 추구, 환경영향을 최소화하여 건강하고 안전한 사업장을 구축하기 위한 노력을 지속적으로 수행해 나갈 것입니다.

2. 기후변화 협약 대응

당사는 기후변화와 관련된 유무형의 위험과 기회 관리를 위해 기후변화 관련 규제를 준수하며 적극적으로 대응하고 있습니다. 또한, 기후변화로 인해 발생할 수 있는 비용 및 제품 품질 관리를 위한 전략을 마련하고, 고객 및 정부의 신뢰도를 지속적으로 확보하여 환경에 대한 새로운 가치를 창출할 수 있도록 전사적 수준의 대응을 하고 있습니다.

[Net Zero 달성을 위한 노력]
당사는 탄소관리위원회를 중심으로 공정가스 배출량 저감, 에너지 효율 제고 등 온실가스 직・간접 배출량(Scope1,2) 감축 노력을 지속적으로 추진하고 있습니다. 이와 함께 가치사슬 배출량(Scope3)에 대한 배출량 산정방식을 개선하고 협력사 참여를 강화하고 있습니다. 향후 2050년 Net Zero 달성을 위한 세부 로드맵과 이행 방안을 고도화하여 기후변화 대응을 위한 당사의 노력과 세부 실천 방안을 이해관계자와 투명하게 소통해 나갈 예정입니다.

[RE100(Renewable Energy 100) 선언]
당사는 친환경 에너지 사용 확대를 통해 Net Zero 달성 및 글로벌 기후변화 대응에 적극 기여하고자 합니다. 2020년 RE100 선언을 통해 2050년까지 글로벌 사업장 재생에너지 100% 사용을 약속하였으며, 이를 위한 중간 목표로 2030년 재생에너지 33% 사용을 공표한 바 있습니다. 성공적인 재생에너지 조달을 위해서는 국가별 정책/제도 및 조달 인프라에 대한 심도 있는 이해가 필요하며 이에 기반한 국가별 맞춤형 전략 수립이 필수적입니다. 이를 위해 당사는 탄소관리위원회를 운영하여 2050 Net Zero 계획 및 정부 에너지 정책과 연계한 중장기 RE100 이행 전략과 재생에너지 조달 방안 등에 대해 면밀히 검토하고 있습니다. 특히, 2024년 2월에는 태양광 직접전력거래계약(PPA, Power Purchase Agreement)을 당사 최초로 체결하는 등 안정적인 재생에너지 조달 기반 확대를 위해 노력하고 있습니다. 앞으로도

재생에너지 생태계 내 다양한 이해관계자와 협업을 확대해 RE100 이행 수단을 점진적으로 다변화하여 재생에너지 전환을 위한 실행력을 지속적으로 높여 나가겠습니다.
※ RE100: 사용하는 전력을 100% 재생에너지(Renewable Energy)로 조달하겠다는 선언

[온실가스 배출권거래제 대응]
온실가스 배출권거래제는 정부가 각 기업에게 온실가스를 배출할 수 있는 배출권을 부여하고 기업들은 시장원리에 의해 형성된 배출권 가격을 토대로 각 기업별 한계저감비용에 따라 배출권을 매입하거나 매도하는 제도입니다. 당사는 '기후위기 대응을 위한 탄소중립・녹색성장 기본법' 및 '온실가스 배출권의 할당 및 거래에 관한 법률'에 따라, 2014년 9월 12일 배출권 할당대상업체로 지정되어 2015년부터 온실가스 배출권거래제 참여기업으로 할당된 온실가스 배출량을 달성하기 위해 온실가스 저감 장치(스크러버) 측정 기술을 개발/운영하여 배출량 저감을 유도하고, 배출권 거래를 포함한 배출권 관리/감축 등의 전사 TF 활동을 추진하고 있습니다.
탄소중립기본법 제44조에 따라, 정부에 보고하는 명세서 기재 내용을 기준으로 2025년 예상 온실가스 배출량은 4,994,862톤CO2e(tCO2e)입니다.

[온실가스 배출량 및 에너지 사용량]
당사 온실가스 배출량 및 에너지 사용량 정보는 다음과 같습니다.

구분	2025년(제78기)	2024년(제77기)	2023년(제76기)
온실가스 배출량(tCO2-eq)	4,994,862	4,848,541	4,784,221
에너지 사용량(TJ)	98,103	94,903	94,552

※ 대상은 국내 사업장 기준이며, 정부에 신고된 당사 온실가스 배출량 및 에너지 사용량입니다.
※ 온실가스 배출량 및 에너지 사용량은 정부의 배출량 적합성 평가에 따라 변동될 수 있습니다.

[CDP 탄소경영 최우수기업 명예의 전당 10년차 유지]
당사는 탄소정보 공개 프로젝트(CDP: Carbon Disclosure Project) 한국위원회가 선정하는 탄소경영최우수 그룹인 '탄소경영 글로벌 리더스 클럽'에 5년 연속 편입되어 국내 최초로 명예의 전당에 입성, 2025년 명예의 전당 10년차를 유지하고 있습니다.

3. 친환경 제품 및 사업장 구축을 위한 노력

[화학물질 전과정 평가를 위한 SHE CHEMs 운영]
당사는 국내외 법규 및 협약을 기반으로 자체규제물질을 설정하고 화학물질 입고 관리 시스템 'SHE CHEMs(SHE Chemical Hazard Evaluation Management system)' 을 운영함으로서 유해화학물질에 대한 사전 검토 및 사후 관리를 지속적으로 진행하고 있습니다. MSDS, 화학물질보증서, LoC와 같은 문서들을 안전/보건/환경 각 분야의 전문가가 검토를 진행하며, 모든 분야의 검토가 완료된 화학물질만 당사 내에서 사용이 가능합니다. 또한, 당사는 협력사와의 상생협력을 위하여 당사의 화학물질 정책이 담긴 SK hynix RSC(Regulated Substances for Chemical management)를 발간하였으며, 매년 화학물질 공급사 설명회를 진행하고 있습니다.

[전과정 평가(Life Cycle Assessment, LCA)/물발자국/탄소성적/ZWTL인증/순환자원인정]
당사는 매년 DRAM 및 NAND Flash 메모리의 주요 제품에 대하여 전과정평가를 수행하고

있습니다. 2021년에는 환경부로부터 당사가 생산하는 10나노급 6Gb LPDDR4 DRAM 제품과 3D-V4 NAND 256Gb TLC 제품에 대한 물발자국, 탄소발자국 인증을 획득하였고, 2022년에는 eSSD 및 cSSD 제품에 대한 해외 카본트러스트 탄소발자국 인증을 완료하였습니다. 2024년에도 10나노급 16Gb DDR5 DRAM 제품과 3D-V7 NAND 512Gb TLC 제품에 대한 탄소발자국 및 물발자국 환경성적표지 인증을 획득하였으며, 2025년 DRAM과 NAND, SSD 총 15개 제품에 대해 해외 카본트러스트 저탄소 제품 및 탄소발자국 인증을 획득하는 등 지속적으로 환경성적표지 및 탄소발자국 인증을 확대하고 있습니다. 또한, 기업의 탄소중립을 지원하기 위해 대한상공회의소가 설립한 탄소감축인증센터 감축인증 표준 절차에 따라 HBM 제품과 eSSD 제품에 대해 탄소감축성과 크레디트를 인증 받아 자발적 탄소감축시장(VCM)에도 선도적으로 대응하고 있습니다.
국내 사업장은 2021년 폐기물 매립 제로화(ZWTL) Gold 등급(재활용률 95% 이상)을, 2022년에는 최고 등급인 Platinum 등급(재활용률 100%)을 획득하였고, 2025년에도 최고 등급을 유지하며 지속적으로 폐기물의 재활용을 위하여 노력하고 있습니다. 해외 사업장인 중국 우시도 2023년 최고 등급인 Platinum 등급을 획득한 이후 2025년도 재인증을 받았으며, 충칭 사업장도 2024년 Gold 등급을 유지하며 선도적인 폐기물 관리능력을 보유하고 있음을 인정받았습니다. 또한, 정부의 폐기물 정책 패러다임 변화에 맞춰 2019년 순환자원인정제도를 대기업 최초로 적용하였으며, 폐기되는 IC-Tray를 자원화하는 선순환 체계를 구축하여 순환자원인증을 획득하였습니다. 2023년~2024년까지 Module Tray, Wafer Carrier, Target 등 등 총 18개 품목을, 2025년에도 6개의 품목을 순환자원으로 인증받으며 지속 확대하고 있습니다. 당사는 향후에도 지속적으로 친환경 인증을 확대하고 이해관계자들에게 친환경 정보를 제공할 계획입니다.

4. 기타 환경보호 정책

2009년 5월, 환경경영에 대한 투명성 및 진정성을 확보하기 위해 국내 대표적 NGO인 환경운동연합 및 환경경영 전문가로 환경경영검증위원회를 구성, 당사 환경경영성과에 대한 검증을 진행하여 환경경영검증위원회 보고서를 발행하였습니다. 2010년도부터는 검증위원회를 자문위원회로 변경해 환경경영자문위원회를 개최하고 있으며, 전반적인 환경경영 및 환경전략 관련 의견을 수렴하여 당사 경영활동에 반영하고 있습니다. 또한, 2015년도에는 외부 전문가로 구성된 산업보건검증위원회를 발족하여 작업환경 및 복지제도 등 보건분야 진단을 통해 127개 개선과제를 도출하고 개선 진행하였습니다. 2017년 11월부터 산업보건검증위원회 주관 하에 개선 과제에 대한 이행수준을 평가, 검증결과보고서를 2018년 8월에 최종 수취 완료하였습니다.
당사는 선도적이고 지속 가능한 산업보건 선진화 달성을 위해 2017년 6월 'SK하이닉스 산업보건선진화지속위원회'를 발족하였습니다. 현재 선진화의 핵심 가치인 '구성원의 건강, 안전한 환경, 정의로운 사회를 조화롭고 지속적으로 추구'의 취지에 맞게 건강-환경-정의 분과별 세부 과제를 추진 중에 있습니다.

[SK네트웍스]

1. 사업의 개요

SK네트웍스는 1953년 직물 회사로 창립한 후, 무역 및 유통을 중심으로 ICT 디바이스 유통, 글로벌 트레이딩, 자동차 경정비 중심의 모빌리티 사업, 환경가전 렌털, 호텔 리조트 사업 등으로 사업영역을 변화시켜 왔습니다. 또한, 데이터 관리 역량 내재화를 통해 기존 보유 사업에 AI를 접목하고 있으며 AI 관련 사업을 확장하여 AI 컴퍼니로의 진화를 모색하고 있습니다

.

SK네트웍스 정보통신사업부는 국내 1위 이동통신 유통사업자로서 휴대전화 단말기 도매 유통을 중심으로 연간 약 400만대 규모의 시장을 보유하고 있으며, 그 외 웨어러블 디바이스와 태블릿PC, ICT 액세서리 등 제조사 협업을 통해 ICT 디바이스 상품을 폭넓게 유통하고 있습니다. 또한 전국 물류 인프라를 통해 고객에게 통합 물류서비스를 제공하고 있습니다. 자회사인 SK네트웍스서비스는 SK텔레콤 및 SK브로드밴드의 네트워크망 운용, IT 솔루션 통신 시스템 장비 유통 등 다양한 서비스를 제공하는 사업을 펼치고 있습니다. 또한 EV 충전 인프라 구축, 유지보수 및 태양광 발전사업 등 ESG 분야 사업영역을 넓혀 나가고 있습니다.

민팃은 중고폰 유통시장의 불투명한 거래 구조를 개선하고, 자원의 가용 가치를 확대하고자 시작한 ICT 리사이클 브랜드입니다. 인공지능 평가 시스템과 편리한 UI/UX를 탑재한 중고폰 무인 매입기 민팃 ATM을 통해 누구나 서랍 속에 잠들어 있는 폰을 들고나와 쉽게 거래할 수 있으며, 대형마트, 통신 매장, 가전 양판점, 우체국 등 전국 4,800여 개 생활 거점으로 확대하여 비대면 기반의 새로운 중고폰 거래 문화를 만들어 가고 있습니다. 또한 민팃은 단순하게 중고폰 거래 서비스만 제공 하는 것에 그치지 않고, 중고폰을 재활용하고 기부할 수 있는 환경을 제공함으로써 누구나 자원을 절약하고 환경을 보호하는 활동에 참여할 수 있게 돕고 있습니다.
앞으로 민팃은 다양한 ICT 디바이스로 영역을 확장하고, 지속적인 환경적/사회적 가치 창출이 가능하도록 리사이클 생태계를 혁신해 가고자 합니다.

SK스피드메이트(구 : 스피드메이트사업부)는 전국 570여 개의 매장을 보유한 대한민국 애프터마켓 No.1 기업으로 경정비를 비롯해 타이어, 수입차 정비 및 부품 유통・수출, 긴급출동(ERS) 등 자동차 전 분야에 걸친 종합 서비스를 제공합니다. 정비사업은 정비 데이터 기반의 맞춤형 마케팅, 합리적인 가격의 표준화된 서비스를 제공하며, 수입차 전문 정비센터 등 특성화 매장 확대 등을 통해 고객 만족도를 높이고 있습니다. 부품 유통사업은 AI 기술을 활용한 자동 견적 시스템, 부품 유통 플랫폼 '허클베리프로' 운영 등으로 부품 유통 및 청구과정을 효율화 하였으며, 최근 BMW코리아와의 공식 파트너쉽 체결 등으로 부품유통사업 경쟁력을 강화해 나가고 있습니다. 또한 40개국 수출을 통해 글로벌 인지도를 제고해 나가고 있습니다. ERS사업은 국내최초의 사고 현장 출동 서비스로, 전국 300여 개의 출동 네트워크와 24시간 콜센터를 운영하고 있습니다. 업계 최초로 EV 긴급 충전 서비스를 도입하고, AI기술을 적용한 AI 콜센터 도입을 통해 미래 모빌리티 시장을 선도해 나가고 있습니다.

워커힐 호텔앤리조트는 자연 속 편안한 휴식과 함께 레저, 문화, 음식 등 라이프스타일 전반에 걸쳐 최고의 경험을 선사하는 도심 속 최고의 휴양지입니다. 여행의 즐거움을 더하는 다양한 레스토랑과 엔터테인먼트 프로그램들을 갖춘 그랜드 워커힐 서울, 신선한 자극과 색다른 경험을 제공하는 비스타 워커힐 서울, 그리고 조용한 숲 속의 아지트 더글라스 하우스, 스마트한 여행객들을 위한 다락휴(인천공항 환승호텔, 여수)로 대표되는 대외 사업 영역까지 다양한 사업을 운영하고 있습니다. 친환경 호텔 전환을 위해 2022년 친환경 호텔 표지 인증을 획득하였고, 진정성 있는 ESG 경영을 실천하기 위해 새로운 비즈니스 모델을 제시하고 고객과 함께 ESG 가치를 실현하기 위해 노력하고 있습니다.

글로와이드(구 : 트레이딩 사업부)는 50년 이상 축적된 글로벌 비즈니스 경험에서 확보된 구매력(Sourcing), 우수한 정보력, 전략적 네트워킹 및 탱크터미널을 포함한 인프라 등 다양하고 차별화된 경쟁력을 갖추고 화학/소재 중심으로 글로벌 마케팅을 전개한 결과, 국내외 메이저 공급자 및 유저와의 전략적 파트너십을 통해 안정적인 수익구조를 유지 중입니다.

SK인텔릭스(구 : SK매직)은 1985년 6월 동양시멘트㈜의 기계사업부로 출발한 이후 정수기, 공기청정기, 비데 등 환경가전 분야로 사업을 확대하며 지속적인 성장을 이어왔습니다. 특히, 먹는물 국제숙련도 평가에서 6년 연속 '최우수 분석기관'에 선정되는 성과를 거두었으며, 창의적인 디자인과 혁신 기술을 바탕으로 '원코크 얼음물 정수기' 등 3개 제품이 CES 혁신상을 수상하는 등 기술력과 혁신성을 입증하였습니다. SK인텔릭스의 주요 매출은 정수기, 공기청정기 등 제품의 렌탈 계약을 통해 발생하고 있으며, 2025년 매출은 8,478억 원입니다.
핵심 판매 파트너인 MC(Members Care)조직을 통해 신규 계정을 모집하고 고객 케어를 수행하고 있습니다. MC 인력은 2015년 말 1,600여 명에서 2025년 말 2,600여 명으로 확대되어 고객 밀착 서비스 역량과 판매 채널의 경쟁력을 강화하고 있습니다.SK인텔릭스는 이처럼 확대된 MC 조직의 네트워크와 세계적으로 입증된 기술력과 혁신성을 바탕으로 기준의 환경가전사업을 헬스 플랫폼으로 진화시켜 정수기 사업 경쟁력을 지속 제고하고 신사업 성장을 추진하고 있습니다. 렌탈 산업은 저성장 추세가 지속되고 있는 국내 경제환경에서 주목받는 사업 중 하나이며 제품 다변화, AI 기술과의 결합 등을 통해 고객에게 더 높은 가치를 제공함으로써 신규수요가 지속적으로 발생하여 시장이 지속 성장할 전망입니다.
한편, SK인텔릭스는 수익성 중심의 사업 포트폴리오 재편을 위해 2023년 말 주방가전 사업의 중단을 결정하고, 2024년에는 가스레인지, 전기레인지, 전기오븐 사업을 외부에 양도하였습니다.

[나무엑스 : 웰니스 로보틱스 사업]
SK인텔릭스(구 : SK매직)는 2025년 나무엑스 브랜드를 출범하고, '25년 10월 말 웰니스 로봇 A1을 출시했습니다. 나무엑스는 기술이 사람을 향해야 한다는 브랜드 철학 아래, '인간 중심'의 새로운 웰니스 기준을 제시하는 세계 최초의 웰니스 로보틱스브랜드로, 웰니스 로봇 A1은 자율주행 및 100% 음성 컨트롤 기반 에어 솔루션(Air Solution)과 비접촉식 바이탈 사인 체크(Vital Sign Check) 등 AI Tech 기반의 웰니스솔루션(Wellness Solution)을 제공합니다.
나무엑스의 웰니스 로봇 A1은 혁신적인 '에어 솔루션'을 핵심 기능으로 제공하며, 스마트한 AI 자율주행 및 공기질 센서를 기반으로 스스로 오염원을 찾아가 사각지대 없이 오염된 공간을 청정합니다. 이와 함께 비접촉 방식의 원격 광혈류측정(rPPG, remote Photoplethysmography) 기술을 활용해 체온·심장활동강도·맥박·산소포화도·스트레스 지수 총 5가지 건강 지표를 10초 이내에 측정하는 '바이탈 사인 체크' 기능, 일상의 다양한 상황에 맞춰 작동하는 '웰니스 모드(웨이크업·웰컴·릴렉스)'등 웰니스 기능을 부가적으로 제공합니다. 향후에는 차별화된 AI 기술력을 바탕으로 씨큐리티, 뷰티, 명상, 펫케어, 슬립케어 등 다양한 웰니스 영역으로 서비스를 확장해일상 전반을 케어하는 통합형 웰니스 플랫폼으로 발전시켜 나갈 계획입니다.

* [상호변경 배경]
2025년 7월 10일부로 기존 'SK매직'에서 'SK인텔릭스'로 사명을 변경하였습니다. 이번 사명 변경은 환경가전 중심의 브랜드 이미지를 넘어, 인공지능(AI) 기반의 웰니스 플랫폼 기업으로의 도약 의지를 반영한 전략적 결정입니다. 빠르게 변화하는 시장환경과 고객의 니즈에 대응하고, 차별화된 웰니스 솔루션과 글로벌 성장 가속화를 위해 기존 브랜드의 틀을 넘어 새로운 가치를 제공하고자 합니다. 또한, AI·플랫폼 기반의 미래 성장동력 확보 및 글로벌 사업 확장을 통해 기업의 비전과 정체성을 강화하려는 방향성도 함께 담겨 있습니다.
이러한 방향성에 따라 당사는 기존 환경가전사업의 수익성 개선과 더불어 웰니스 영역 내 AI 제품 및 서비스 도입을 통해 AI 웰니스 플랫폼 기업으로 진화하고자 합니다.모회사인 SK네트웍스가 구축한 AI 인프라를 기반으로 글로벌 유망 기업과의 협업 및 파트너십을 통해 오픈

이노베이션 기반의 혁신을 추진하며, AI 신기술을 신속히 도입해 차별화를 구현해나갈 예정입니다. 또한, 해외 진출을 다변화하여 글로벌 기업으로 도약할 계획입니다.

엔코아는 국내 최고의 데이터 비즈니스 전문 기업으로서 독자적인 데이터 컨설팅을 수행하고 기업용 데이터 통합 관리 솔루션을 개발하여 공급하고 있습니다. 20여년간의 데이터 컨설팅 노하우를 기반으로 완성된 엔코아 데이터 컨설팅 방법론 EDF (Enterprise Data Framwork)는 금융, 공공, 제조, 통신, 유통, 서비스 등 다양한 산업군에서 활용되고 있으며, 기업용 데이터 통합 관리 솔루션인 데이터웨어는 데이터 설계에서 활용까지 통합 관리할 수 있는 End to End 솔루션으로 구성되어 국내 유수의 기업 데이터 관리 체계 시스템 구축에 활용되고 있습니다.
최근 AI 모델과 AI 에이전트를 도입하고 있는 기업들에게 AI 레디 데이터 플랫폼을 제공하기 위한 새로운 제품을 연구, 개발하고 있으며, 이를 기반으로 AI가 기업의 데이터를 잘 이해할 수 있도록 데이터 맥락지도를 구축하는 사업을 추진하고 있습니다.

2. 주요 제품 및 서비스

가. 사업부문별 주요 제품/서비스 및 매출액 비중

부 문	주요 제품/서비스	'25년	'24년	'23년
트레이딩	화학, 철강 제품/상품의 국내외 무역(Trading) 등	8.9%	22.3%	19.5%
정보통신	휴대폰 및 ICT 디바이스 유통	68.2%	58.1%	60.9%
스피드메이트	경정비(자동차 정비, 부품교체 등의 서비스)	5.2%	4.5%	4.8%
SK인텔릭스 (구 : SK매직)	환경가전 렌탈	12.5%	10.9%	11.2%
워커힐	호텔 객실, 식음료, 연회행사 등	4.8%	3.9%	3.7%

주1) 상기 매출액 비중은 당사 중단사업을 제외한 수치임

3. 원재료 및 생산설비

가. 원재료

1) 취급품목별 주요 원재료 매입 등 내역

(단위 : 백만원, %)

사업 부문	품 목	구체적 용도	제73기 누계 매입액	비 율	주요 매입처	해당 매입처와 특수관계 여부
SK인텔릭스 (구 : SK매직)	환경가전 제품	환경가전제 품 제조	216,015	100%	유엔아이, 창성텍, 태성 이앤아이 등	-
	부문 계		216,015	100%	-	-

주1) 상기 원재료 매입액은 중단사업을 포함한 금액임

나. 생산설비

1) 영업용 설비 현황

(1) 국내

(기준일: 2025.12.31) (단위 : 백만원, ㎡)

구 분	소재지	토 지	건 물	합 계	비 고
본사(소유)	서울	-	-	-	소유
본사(임차)	서울	-	27,111㎡	27,111㎡	임차
영업소 (소유)	강원	-	-	-	소유
	경기	114,720	45,310	160,030	소유
	경남	7,414	2,928	10,342	소유
	경북	3,001	1,185	4,186	소유
	대전	2,798	1,105	3,903	소유
	부산	-	-	-	소유
	서울	397,338	156,934	554,272	소유
	울산	-	-	-	소유
	인천	72,721	28,722	101,443	소유
	전남	323	128	451	소유
	전북	-	-	-	소유
	제주	339	134	473	소유
	충남	6,065	2,395	8,461	소유
	충북	29	11	40	소유
영업소 (임차)	강원	-	-	-	임차
	경기	42,314㎡	36,128㎡	78,442㎡	임차
	경남	-	-	-	임차
	경북	-	-	-	임차
	광주	-	708㎡	708㎡	임차
	대구	-	263㎡	263㎡	임차
	대전	-	278㎡	278㎡	임차
	부산	-	310㎡	310㎡	임차
	서울	829㎡	877㎡	1,706㎡	임차
	세종	-	-	-	임차
	울산	-	-	-	임차
	인천	-	5,826㎡	5,826㎡	임차
	전남	-	1,237㎡	1,237㎡	임차
	전북	-	-	-	임차
	제주	-	-	-	임차
	충남	-	-	-	임차
	충북	-	-	-	임차
합 계 (소유)		604,748	238,853	843,601	-
합 계 (임차)		43,143㎡	72,737㎡	115,880㎡	-

주1) 소유의 경우 장부가(백만원)를, 임차의 경우 면적(㎡)을 기재함.

(2) 해외법인

(기준일: 2025.12.31) (단위 : 백만원, ㎡, 명)

구 분	소재지	토 지	건 물	합 계	종업원수	비 고
POSK (Pinghu) Steel Processing Center Co., Ltd.	중국	-	-	-	1	토지/건물 매각('25.2Q)
SK Networks Japan Co., Ltd.	일본	-	137.00㎡	137.00㎡	1	임차
SK Networks Resources Australia (Wyong) Pty. Ltd.	호주	-	39.00㎡	39.00㎡	0	임차
SK Networks(China)Holdings Co., Ltd	중국	-	404.00㎡	404.00㎡	1	임차
SK Networks Shenyang Office	중국	-	20.00㎡	20.00㎡	0	임차
SK Networks Hong Kong Ltd	중국	-	102.72㎡	102.72㎡	0	임차
Dandong SK Networks Energy Co., Ltd	중국	236,681.00㎡	1,987.12㎡	238,668.12㎡	0	출양/임차
Shengkaiheng(Shenyang) Real Estate Co.,Ltd (구 : SK Networks(Shenyang)Real Estate Co., Ltd)	중국	9,743.56㎡	41,012.62㎡	50,756.18㎡	0	출양
합 계		-	-	-	3	소유
		246,424.56㎡	43,702.46㎡	290,127.02㎡		임차

주1) 종업원 수는 현지 채용인을 제외한 정규직 인원 기준임.
주2) 소유의 경우 장부가(단위:백만원)를 기재함.
주3) 임차, 출양, 출양/임차의 경우 면적(단위 : ㎡)를 기재함.
주4) 합계는 소수점 3자리에서 반올림하여 소수점 2자리까지만 기재함.
주5) 전체 합계의 임차는 임차, 출양, 출양/임차의 합계액임.

[SK인텔릭스(구 : SK매직)]

가. 주요 사업장 현황

사업장	주 소	소유형태	비고
본사	서울특별시 종로구 청계천로 85, 18층 (관철동, 삼일빌딩)	임차	-
화성캠퍼스 (주1)	경기도 화성시 봉담읍 효행로 250	자가	-

주1) 화성캠퍼스 대지 97,723 ㎡, 건물 72,839 ㎡

- 담보제공자산 현황

(단위:백만원)

담보제공자산	장부금액	담보설정금액	담보권자	대출잔액
화성캠퍼스 토지, 건물, 구축물	-	-	-	-

주1) 당기 중 담보신탁 해지가 완료되었습니다.

나. 생산능력 및 생산능력의 산출근거

(기준일: 2025.12.31) (단위 : 대)

구분	품목	제13기	제12기	제11기	비고
		'25.1.1~ '25.12.31	'24.1.1~ '24.12.31	'23.1.1~ '23.12.31	

환경가전	환경가전제품	786,112	778,742	794,965	-
주방가전	주방가전제품	-	626,347	862,107	중단사업
합계		786,112	1,405,089	1,657,072	-

주1) 산출근거 : 8hr/day 기준 일일 생산가능수량×월간작업일수×생산Line수×실동효율

다. 생산실적 및 가동률

1) 생산실적

(기준일: 2025.12.31) (단위 : 대)

구분	품목	제13기	제12기	제11기	비고
		'25.1.1~ '25.12.31	'24.1.1~ '24.12.31	'23.1.1~ '23.12.31	
환경가전	환경가전제품	525,032	566,189	591,013	-
주방가전	주방가전제품	-	223,757	427,573	중단사업
합계		525,032	789,946	1,018,586	-

2) 당해 사업연도의 가동률

(기준일: 2025.12.31) (단위 : %)

구분	품목	제13기	제12기	제11기	비고
		'25.1.1~ '25.12.31	'24.1.1~ '24.12.31	'23.1.1~ '23.12.31	
환경가전	환경가전제품	67%	73%	74%	
주방가전	주방가전제품	-	36%	50%	중단사업
합계		67%	56%	62%	-

라. 생산설비의 현황 등

1) 생산설비의 현황

(기준일: 2025.12.31) (단위 : 백만원)

구분		토지	건물 및 구축물	기계장치	건설중인 자산	기타	계
기초 ('25.1.1)	기초취득원가	81,338	26,544	29,729	5,989	45,430	189,030
	기초감가상각누계액	-	(12,460)	(9,633)	-	(37,237)	(59,330)
	기초장부가액	81,338	14,084	20,097	5,989	8,193	129,700
증감	일반취득/자본적지출	-	6,746	5,448	17,683	7,806	37,683
	사업결합	-	-	-	-	-	-
	감가상각(주1)	-	(1,281)	(1,961)	-	(3,950)	(7,191)
	처분/폐기	-	-	(1)	-	(2)	(3)
	손상	-	-	(335)	-	(31)	(366)
	기타 (주2)	-	-	-	(19,778)	-	(19,778)
기말	기말취득원가	81,338	33,291	34,432	3,893	52,833	205,787

('25.12.31)	기말감가상각누계액	-	(13,741)	(11,182)	-	(40,817)	(65,740)
	기말손상누계액	-	-	(2)	-	-	(2)
	기말장부가액	81,338	19,550	23,248	3,893	12,016	140,045

주1) 처분에 의한 상각감소 금액 반영
주2) 건설중인자산 대체금액

2) 생산설비의 신설계획

(기준일:2025.12.31) (단위 : 백만원)

구분		투자기간	대상/자산	'25년 투자액	비고
환경가전	신설 및 보완	1/1~12/31	기계장치	60	FLT-A 라인 이지필터 공용생산을 위한 설비 개조
				1,579	카본블럭 생산설비 이지필터 Capa 증설공사
				46	카본블럭 EMS 시스템 개발
				2,735	NAMUH X-PJT 생산설비 구축공사
				591	WPU-B라인 ICT 검사설비 구축
				30	WPU-B라인 ICT 검사 EMS 시스템 개발
			공기구	4	라인 측정용
공통			건물	1,021	화성 캠퍼스 게이트 및 본관동 외관 구축 공사
				1,564	화성 캠퍼스 가스동 개선 공사
				647	화성 캠퍼스 건물 상세설계 및 인허가 시행
			구축물	429	출입구 평탄화 및 계근대 이설 공사
			공기구	11	전동공구 신규 구입
합계				8,717	-

[SK스피드메이트(구 : 스피드메이트 사업부)]

가. 생산설비

1) 영업용 설비 현황

(1) 국내

(기준일: 2025.12.31) (단위 : 백만원, ㎡)

구 분	소재지	토 지	건 물	합 계	비 고
본사(소유)	서울	-	-	-	소유
본사(임차)	서울	-	1,482㎡	1,482㎡	임차
영업소 (소유)	강원	-	-	-	소유
	경기	6,208	468	6,676	소유
	경남	-	-	-	소유
	경북	-	-	-	소유
	대전	-	-	-	소유
	부산	-	-	-	소유
	서울	-	-	-	소유
	울산	-	-	-	소유
	인천	-	-	-	소유

	전남	-	-	-	소유
	전북	-	-	-	소유
	제주	-	-	-	소유
	충남	-	-	-	소유
	충북	1,005	112	1,117	소유
영업소 (임차)	강원	454㎡	2,677㎡	3,132㎡	임차
	경기	12,915㎡	23,441㎡	36,356㎡	임차
	경남	2,638㎡	5,135㎡	7,773㎡	임차
	경북	708㎡	2,523㎡	3,231㎡	임차
	광주	1,853㎡	3,110㎡	4,964㎡	임차
	대구	1,451㎡	3,452㎡	4,903㎡	임차
	대전	1,037㎡	2,143㎡	3,180㎡	임차
	부산	1,037㎡	2,143㎡	6,336㎡	임차
	서울	4,433㎡	6,937㎡	11,370㎡	임차
	세종	-	124㎡	124㎡	임차
	울산	1,061㎡	1,9355㎡	2,996'㎡	임차
	인천	1,836㎡	4,514㎡	6,350㎡	임차
	전남	792㎡	1,633㎡	2,425㎡	임차
	전북	329㎡	1,738㎡	2,067㎡	임차
	제주	2,191㎡	1,085㎡	3,276㎡	임차
	충남	363㎡	2,366㎡	2,729㎡	임차
	충북	861㎡	1,354㎡	2,215㎡	임차
합 계 (소유)		7,213	580	7,793	-
합 계 (임차)		33,772㎡	71,135㎡	104,907㎡	-

주1) 소유의 경우 장부가(백만원)를, 임차의 경우 면적(㎡)을 기재함.

(2) 해외법인
- 해당사항 없음

[글로와이드(구 : 트레이딩 사업부)]

가. 생산설비

1) 영업용 설비 현황
(1) 국내

(기준일: 2025.12.31) (단위 : 백만원, ㎡)

구 분	소재지	토 지	건 물	합 계	비 고
본사(소유)	서울	-	-	-	소유
본사(임차)	서울	-	311㎡	311㎡	임차
영업소 (소유)	강원	-	-	-	소유

	경기	-	2,679	2,679	소유
	경남	-	-	-	소유
	경북	-	-	-	소유
	대전	-	-	-	소유
	부산	-	33	33	소유
	서울	-	-	-	소유
	울산	-	1,021	1,021	소유
	인천	-	-	-	소유
	전남	-	-	-	소유
	전북	-	-	-	소유
	제주	-	-	-	소유
	충남	-	-	-	소유
	충북				소유
영업소 (임차)	강원				임차
	경기		475㎡	475㎡	임차
	경남				임차
	경북				임차
	광주				임차
	대구				임차
	대전				임차
	부산				임차
	서울				임차
	세종				임차
	울산		446㎡	446㎡	임차
	인천				임차
	전남				임차
	전북				임차
	제주				임차
	충남				임차
	충북				임차
합 계 (소유)		0	3,732	3,732	-
합 계 (임차)		0	1,232㎡	1,232㎡	-

주1) 소유의 경우 장부가(백만원)를, 임차의 경우 면적(㎡)을 기재함.

(2) 해외법인

(기준일: 2025.12.31) (단위 : 백만원, ㎡, 명)

구 분	소재지	토 지	건 물	합 계	종업원수	비 고

Glowide (Shanghai) Co., Ltd	중국	-	377.91㎡	377.91㎡	1	임차
합 계		-	-	-	1	소유
		-	377.91㎡	377.91㎡		임차

주1) 종업원 수는 현지 채용인을 제외한 정규직 인원 기준임.
주2) 임차의 경우 면적(㎡)을 기재함.

4. 매출 및 수주상황

가. 매출실적

(단위 : 백만원)

사업부문	품 목	매출 유형		제73기	제72기	제71기
정보통신	휴대폰, 정보통신기계 등	상품/제품/용역	수출	747	1,022	1,155
			내수	4,594,286	4,447,445	4,532,347
			합계	4,595,033	4,448,467	4,533,502
		기타	수출	-	-	-
			내수	2,355	2,500	2,445
			합계	2,355	2,500	2,445
스피드메이트	차량정비부품 등	상품/제품/용역	수출	16,680	15,715	31,456
			내수	334,511	328,190	324,896
			합계	351,191	343,905	356,352
		기타	수출	-	-	-
			내수	296	-	465
			합계	296	-	465
트레이딩	철강,화학상품	상품/제품/용역	수출	428,506	1,326,580	1,068,845
			내수	168,557	377,988	379,829
			합계	597,063	1,704,568	1,448,674
		기타	수출	-	-	-
			내수	2,023	2,138	2,379
			합계	2,023	2,138	2,379
SK인텔릭스 (구 : SK매직)	정수기, 공기청정기, 비데 등	상품/제품/용역	수출	2,508	2,203	4,286
			내수	827,175	817,704	820,138
			합계	829,683	819,907	824,424
		기타	수출	-	-	-
			내수	13,562	14,764	13,208
			합계	13,562	14,764	13,208
워커힐 등	호텔 등	상품/제품/용역	수출	-	-	-
			내수	320,475	284,264	238,794
			합계	320,475	284,264	238,794
		기타	수출	-	-	-
			내수	33,446	36,768	33,236

			합계	33,446	36,768	33,236
합계		상품/제품/용역	수출	448,441	1,345,520	1,105,742
			내수	6,245,004	6,255,591	6,296,004
			합계	6,693,445	7,601,111	7,401,746
		기타	수출	-	-	-
			내수	51,682	56,170	51,733
			합계	51,682	56,170	51,733

나. 판매경로 및 판매방법 등

1) 판매조직

(1) 판매의 초기단계와 사후관리를 담당하는 지사 및 사무소

(2) 판매과정을 진행하고 판매물품의 매입 등 물량 공급을 수행하는 본사 조직
: 효율적인 판매 업무수행을 위하여 상품별로 운영

(3) 국내 최종소비자에 대한 판매 및 여신 회수 등 사후관리를 담당하는 국내 지사 및 영업소

2) 부문별 판매경로

부 문	판매 경로
정보통신	제조사→SK네트웍스→대리점 또는 최종고객
SK인텔릭스 (구 : SK매직)	SK인텔릭스→딜러 또는 최종고객
민팃	고객→민팃㈜ →딜러
SK스피드메이트 (구 : 스피드메이트 사업부)	공급사(제조사)→SK스피드메이트→딜러 또는 최종고객
글로와이드 (구 : 트레이딩 사업부)	공급사(제조사)→글로와이드→딜러 또는 최종고객

3) 판매방법 및 조건

구 분	판매 방법	판매 조건
국내도매	국내시장 도/소매업자에게 위탁판매 및 방문판매	현금 결제 또는 단기간 여신 제공
국내소매	직영매장 및 매장 입점을 통한 직접 판매	
수 출	L/C 수취 후 상품 국내구매, 완제품 자체구입 또는 임가공 형태 물품 공급받아 수출 및 대행수출	은행간 결제계약에 근거하여 L/C(at sight,usance등), D/A, D/P, T/T결제
수 입	L/C 개설 후 통관 및 내수 판매	
제3국간 거래	제3국에서 물품을 공급받아 수출	

4) 판매전략

각기의 판매활동은 다음과 같은 기본적인 전략을 근간으로 하여 이루어짐

(1) 시장 구조에 관한 지식, 수급동향, 거래선에 대한 지식 및 동향정보, 가격

동향 정보 등 다양한 정보와 지식을 집약하여 신속히 확산함.
(2) 국내외 정보를 바탕으로 한 고객 및 시장의 변화를 포착함.
(3) 거래선과의 지속적이며 안정적인 관계 형성에 노력함.
(4) 가장 유리한 판매경로를 선택하고, 판매망을 부단히 정비・강화하여 수익력 강화에 주력함.
(5) 정확한 수요예측과 생산 계획의 조정으로 적정 재고를 유지
(6) 적절한 가격 정책의 유지와 거래선의 이윤확보를 위해 노력
(7) 종합적인 마케팅 활동 체제를 강화
(8) e-SCM(Supply Chain Management) 추진 및 오픈마켓 판매처 확보

다. 수주상황
- 2025년말 현재 당사 재무제표에 중요한 영향을 수주거래는 없습니다.

5. 위험관리 및 파생거래

가. 위험관리
시장위험이란 시장가격의 변동으로 인하여 금융상품의 공정가치나 미래현금흐름이 변동할 위험을 의미합니다. 시장가격 관리의 목적은 수익은 최적화하는 반면 수용가능한 한계 이내로 시장위험 노출을 관리 및 통제하는 것입니다.

1) 환율 변동의 위험과 관리
당사는 해외 영업활동을 수행함에 따라 기능통화인 원화와 다른 외화 수입, 지출이 발생하고 있습니다. 이로 인해 환율변동위험에 노출되는 환포지션의 주요 통화로는 미국 달러, 유로이며, 기타의 통화로는 일본 엔, 중국 위안화 등이 있습니다.

당사는 환율변동에 따른 환 리스크를 100% 헷지하고 있으며, 이로 인해 영업부서는 안정적인 영업이익을 창출하고 있습니다. FX거래는 딜링 담당자, FX 거래 확인자 및 실제 외화자금의 입출 담당자를 분리, 운영함으로써 거액의 FX거래에 따른 외화자금 사고를 사전에 방지하는 안정적인 거래 시스템도 구축해 놓고 있습니다.

2) 이자율 변동의 위험과 관리
이자율 위험은 미래 시장 이자율 변동에 따라 예금 또는 차입금 등에서 발생하는 이자수익 및 이자비용이 변동될 위험으로서 이는 주로 변동 금리부 조건의 차입금과 예금에서 발생하고 있습니다.

이를 위해 당사는 고정금리부 차입/예금, 고금리 차입금 감축, 예금상품 다양화를 통한 효율적 포트폴리오 구성, 장/단기 차입구조 개선, 국내외 금리동향 수시 모니터링 실시 및 대응방안 수립 등을 통해 선제적으로 이자율 위험을 관리하고 있습니다.

3) 유동성위험
유동성위험은 만기까지 모든 금융계약상의 약정사항들을 이행할 수 있도록 당사가 자금을 조달하지 못할 위험입니다. 당사는 유동성위험을 관리하기 위하여 단기 및 중장기 자금관리 계획을 수립하고 유동성 전략 및 계획을 점검하여 자금부족에 따른 위험을 관리하고 있습니다.

당기말 현재 당사가 보유한 금융부채의 계약상 만기는 다음과 같습니다. 금액은 이자지급액

을 포함하고, 상계약정의 효과는 포함하지 않았습니다.

- 만기분석

(단위 : 백만원)

구분	장부금액	계약상 현금흐름	3개월 미만	3개월~1년	1년~5년	5년 이상
비파생금융부채:						
매입채무	682,861	682,861	676,037	6,824	-	-
장단기차입금	149,068	163,343	16,784	142,408	2,315	1,836
사채	1,527,106	1,608,165	206,164	380,441	1,021,560	-
리스부채	171,108	192,362	7,782	43,791	125,943	14,846
기타금융부채	164,760	165,446	146,432	4,268	7,781	6,965
소 계	2,694,903	2,812,177	1,053,199	577,732	1,157,599	23,647
파생금융부채:						
통화선도	373	373	373	-	-	-
합 계	2,695,276	2,812,550	1,053,572	577,732	1,157,599	23,647

나. 파생거래

1) 파생상품계약 체결 현황

① 통화선도 : 환율변동으로 인한 위험을 회피하기 위하여 미래 채권회수일 및 채무지급일에 특정환율에 의해 고정된 원화 및 외화를 주고 원화 및 외화를 수취하는 계약으로 당기누적 기간 중 통화선도거래에서 발생한 거래이익 및 거래손실은 각각 28,634백만원 및 29,240백만원이며, 이는 각각 파생상품거래이익 및 파생상품거래손실로 계상되어 있습니다.

② 주식옵션 : 연결실체가 주식을 매수할 수 있는 권리를 보유하거나 투자자가 주식을 연결실체에 매도할 수 있는 권리를 부여하는 계약으로 당기누적 기간 중 주식옵션과 관련하여 인식한 금액은 3,547백만원이며, 이는 파생상품평가이익으로 계상되어 있습니다.

③ 확정계약 : 미래 일정 시점에 사전에 정한 가격으로 주식을 매각하기로 확정계약으로 당기누적 기간 중 확정계약과 관련하여 인식한 금액은 3,220백만원이며, 이는 파생상품평가이익으로 계상되어 있습니다.

2) 2025년 12월 31일 현재 연결실체가 체결한 파생상품 계약의 내역은 다음과 같습니다.

① 통화선도 (외화단위: 각 천, 원화단위: 백만원)

구 분	통 화	매 입	통 화	매 도	계약환율	계약건수
통화선도	EUR	2,496	USD	2,908	1.16~1.18	16
	USD	8,265	KRW	12,077	1,415.00~1,481.60	105
		5,090	EUR	4,322	1.16~1.18	30

② 주식옵션 : 연결실체의 관계기업인 (주)업스테이지의 지분투자와 관련하여, 일정 조건하에 연결실체가 일부 주주가 보유한 지분을 매도할 것을 청구할 수 있는 권리를 보유하고 있으며, 당기말 이용 가능한 최선의 정보를 고려하여 공정가치를 산정하였습니다.

③ 확정계약 : 연결실체의 관계기업인 SK일렉링크(주)의 구주 매매 계약을 체결하였으며, 해당 계약은 제1・2차 유상증자 완료를 선결조건으로 하는 2단계 매각구조로 구성되어 있습니다. 당기 중 제1차 유상증자 완료에 따라 1단계 지분매각이 완료되었으며, 제2차 유상증자는 차년도에 개시될 예정입니다. 이에 따라 당기말 기준 확정된 잔여 매각대금과 매각 예정 지

분가치 차이를 반영하여 공정가치를 산정하였습니다.

3) 당누적 4분기 및 전누적 4분기 중 파생상품평가손익(법인세효과 반영 전)의 내역은 다음과 같습니다.

(단위: 백만원)

파생상품 종류	평가이익(손실)			비 고
	구 분	당기	전기	
통화선도	평가이익	403	859	당기손익
	평가손실	(555)	(6)	
주식옵션	평가이익	3,547	-	
확정계약	평가이익	3,220	-	

다. 풋옵션, 콜옵션, 풋백옵션 등의 계약내용

<우선매수권> 당사 또는 상대방 주주가 아래 회사에 대한 주식(지분)을 양도하고자 할 경우, 상호간의 해당 주식(지분)을 우선 매수할 수 있는 권리를 보유함

업체명
POSK (Pinghu) Steel Processing Center Co., Ltd.
Korean Boleo Corporation
써클원컨설팅

6. 주요계약 및 연구개발활동

가. 주요계약

< 에스케이렌터카(주)와의 포괄적 주식 교환계약 >
1) 주식교환 상대방 : 에스케이렌터카(주)
2) 주식교환 목적 : 100% 자회사 편입을 통한 경영효율성 제고 및 신성장동력 확보
3) 주식교환비율 : 에스케이네트웍스(주) : 에스케이렌터카(주) = 1:1.9188319
4) 교환대상 주식수 : 에스케이렌터카(주) 1,780,185주
5) 주요 일정 :
- 이사회 결의일: 2023년 8월 18일
- 계약 체결일: 2023년 8월 21일
- 소규모주식교환공고일: 2023년 9월 4일
- 주식교환승인 이사회: 2023년 12월 14일
- 주식교환일: 2024년 1월 16일

6) 관련 공시 :
- 주요사항보고서(주식교환・이전 결정) 2023년 9월 13일
- 증권신고서(주식의 포괄적 교환・이전) 2023년 11월 14일
- 투자설명서 : 2023년 11월 24일
- 증권발행실적보고서(합병등) : 2024년 1월 16일

<㈜엔코아 주식매매계약>

계약당사자	발행회사 : ㈜엔코아 매도인: ㈜메타엠, 이화식 매수인: SK네트웍스㈜
주요내용	(1) 거래구조 - 취득대상 : ㈜엔코아 보통주식 213,304주 - 취득금액 : 96,471,471,352원 (2) 취득일자 : 2023. 10. 5.
계약체결일	'23. 9. 22.

* 자세한 내용은 '23. 10. 5일자「타법인 주식 및 출자증권 취득결정」을 참고해 주시기 바라며, 상기 취득금액은 계약 종결 후 기준 재무제표 차이 등에 의한 정산 조정이 반영된 수치입니다.

<에스케이렌터카㈜ 주식매매계약>

계약당사자	발행회사 : 에스케이렌터카㈜ 매도인: 에스케이네트웍스㈜ 매수인: 카리나모빌리티서비시스㈜ (※ 어피니티에쿼티파트너스 또는 그 계열회사가 자문을 제공하는 Fund의 100% 계열회사)
주요내용	(1) 매각 대상 - SK렌터카㈜ 지분 100% (46,323,542주) (2) 매각 금액 : 820,000,000,000원 - 매각 금액은 2023.12.31.부 재무상태를 기준으로 고정한 거래 가격 - 최종 매각 금액은 거래종결일에 전액 수취 (3) 거래 세부 내용 - 거래구조 : 지분 매각 방식 - 거래종결일 : 선행조건이 모두 충족된 날로부터 14영업일 이내 또는 당사자들이 서면 합의한 일자 - 선행 조건 : 매수자의 공정위 기업결합심사 승인 취득, 중대한 부정적 영향의 미발생 등 통상적인 조건 - 진술 및 보장 : 근본적인 진술보장 및 부패방지, Sanction 관련 진술보장 위반 외에 진술보장 위반에 관한 매도인의 책임 없음(매수인은 매수인이 가입한 진술보장 보험으로 보장)
계약체결일	'24. 6. 28.

* 자세한 내용은 '24. 8. 20일자 「타법인 주식 및 출자증권 처분결정」을 참고해 주시기 바랍니다.

<회사 분할 결정>

분할목적	각 사업의 전문성을 제고하고, 경영 효율성 강화
신설회사	- 에스케이스피드메이트㈜ - 글로와이드㈜
분할비율	분할회사가 각 신설회사 발행주식의 100%를 배정받는 단순・물적분할 방식
분할계획서 승인을 위한 주주총회일	2024. 8. 7.

분할기일	- 에스케이스피드메이트㈜ : 2024. 9. 1.(0시) - 글로와이드㈜ : 2024. 12. 1.(0시)
자본금	- 에스케이스피드메이트㈜ : 일백억원(10,000,000,000원) - 글로와이드㈜ : 일백억원(10,000,000,000원)

* 자세한 내용은 '24. 11. 26일자 「주요사항보고서(회사분할결정)」을 참고해 주시기 바랍니다.

<SK일렉링크(주) 주식매매 계약>

계약당사자	발행회사 : SK일렉링크㈜ 매도인: 에스케이네트웍스㈜ 매수인: Supernova Asia Ltd.(이하 "매수인 A"), 에스트래픽 주식회사(이하 "매수인 B")
주요 내용	(1) 거래구조 - 매각대상 : SK일렉링크㈜ 보통주식 총 50,847주 (매수인 A에게 43,033주, 매수인 B에게 7,814주 매도함) - 매각금액 : 총15,000,000,000원 (2) 거래 세부 내용 - 거래구조 : 1) 1차 거래종결일(2025. 6. 24.)에 매수인A에게 26,084주를 7,694,840,000원, 매수인B에게 7,814주를 2,305,160,000원에 매도하고, 대상회사 계열제외 신청하여 2025. 8. 25. 계열제외함 2) 2차 거래종결 2026년 4월 내 매수인 A에게 16,949주를 5,000,000,000원에 매도할 예정 - 2차 거래종결일 : 제2차 26. 3. 31.로부터 20영업일 이내
계약체결일	'25. 5. 9.

<인크로스(주) 주식매매 계약>

계약당사자	발행회사 : 인크로스㈜ 매도인: 에스케이스퀘어㈜ 매수인: 에스케이네트웍스㈜

주요내용	(1) 취득 대상 - 인크로스㈜의 보통주 4,631,251주(36.06% 지분) (2) 취득 금액 : 39,235,958,472원 - 취득 금액은 법인세법 시행령 제89조 제1항에 의거, SPA 체결일('25. 10. 30.) 종가에 20%를 가산한 금액 (3) 거래 세부 내용 - 거래구조 : 지분 인수 방식 - 거래종결일 : 선행조건이 모두 충족된 날로부터 5영업일 이내 또는 당사자들이 서면 합의한 일자 - 통상적인 조건 외 주요 사항 ① CoC Waiver 수취 위한 최선의 노력을 다할 것을 거래종결 전 확약으로 반영 ② Tax Issue 등으로 인한 피해 발생 시 진술보장 위반에 따른 손해배상 청구 * 예상 손해배상 청구 금액 포괄하는 손해배상 청구 한도(매매대금의 15%, 약 60억손해액 기준 약 166억) 설정
계약체결일	'25. 10. 30.

* 자세한 내용은 '25. 10. 31일자 「특수관계인으로부터 주식의취득」을 참고해 주시기 바랍니다.

나. 연구개발활동의 개요

1) 연구개발 담당조직

- 명칭 : SK㈜, SK인포섹
  - SI (System Integration)조직
  - SM (System Management)조직
  - VAN (Value Added Network)조직
  - Digital 기술 (Digital Transformation)조직
  - 운영현황 : 에너지, 화학, 통신, 유통, 금융, 건설 등 여러 분야별 정보통신 사업을 수행
  - 인원구성 : 60명 내외

2) 연구개발비용 (연결 기준)

(단위 : 백만원)

과 목		제73기	제72기	제71기	비 고
연구개발비용 계(주)		40,051	24,288	28,597	-
(정부보조금)		-	-	-	-
회계처리	판매비와 관리비	3,708	3,914	2,815	-
	제조경비	6,927	7,908	11,019	-
	개발비(무형자산)	29,417	12,465	14,763	-
연구개발비 / 매출액 비율 [연구개발비용계÷당기매출액×100]		0.594%	0.317%	0.313%	-

주) 정부보조금(국고보조금)을 차감하기 전의 연구개발비용 지출총액을 기준으로 산정하였습니다.

다. 연구개발실적

주요 연구 과제	연구기간	연구결과 및 기대효과

차세대 Digital Workplace 기반 그룹웨어 구축	2025-04-01 ~ 2025-12-31	유연한 Multi Company 구조 확보 및 노후 그룹웨어 표준화,경량화, 최신 기술 요구사항 최적 반영
Wings PMS URL입력 값 변조 취약점 보안 개선	2025-04-01 ~ 2025-05-09	Wings PMS의 URL 입력 값에 대한 변조 보안 취약점 개선 및 개발
Netpro 신규 서버 이전	2025-05-09 ~ 2025-08-08	평가 시스템(Netpro) 개발과 운영 서버 EoS*로 이관 및 SSO(EntralD) 변경 필요
업무자동화 솔루션(RPA) 전환	2025-05-12 ~ 2025-07-31	M365 환경 내 RPA 활용성 제고 및 SaaS 솔루션으로 기존 구축형 대비(Infra 및 운영인건비) 효율화
워커힐 25년 Azure Maria DB EOS 대응(Application)	2025-05-15 ~ 2025-09-30	MS Azure Cloud 보안 정책에 따라 Cloud Maria DB의 EOS 도래 및 개선 필요
워커힐 Azure Cloud DB EOS 대응(온라인 스토어 DB 변경 개발)	2025-05-15 ~ 2025-09-30	MS Azure Cloud 보안 정책에 따라 Cloud Maria DB의 EOS 도래 및 개선 필요
워커힐 AI 가이드 서비스 정보보안 개선 및 서비스 고도화	2025-06-01 ~ 2025-12-31	기존 POC 버전 정보보안성 검토 및 서비스 환경 안정화 및 워커힐 AI 가이드 서비스 內 레스토랑 예약 서비스 기능 구축하여 서비스 고도화를 목표로함.
AI 음성 에이전트 기술 개발	2025-06-30 ~ 2025-07-31	AI 음성 에이전트 기술을 기반으로 한 대화형 경험 솔루션을 키오스크 형태로 구현, 이를 통해 워커힐 AI 가이드와 고객 간의 새로운 인터랙션 방식을 제안
AI 기반 고객 데이터 분석 및 연동 솔루션 도입 건	2025-06-30 ~ 2025-11-30	고객 데이터를 효과적으로 분석하여 개인화된 정보를 제공함으로써 매출 증대와 고객 만족도 제고
정보통신 사업시스템 EOS 대응을 위한 시스템 개발	2025-07-01 ~ 2026-01-31	정보통신 시스템의 노후화된 장비 교체로 연속적/안정적인 IT 서비스 기반 확보및 DBMS 변경을 통해 Biz. 변화에 대응 가능 유연한 구조 확보
MCI KIOSK 고도화	2025-07-17 ~ 2025-10-31	키오스크 및 시스템의 오류 개선 및 기능 고도화를 통한 고객 편의 증대
AI 기반 워커힐 지능형 전략 엔진(WISE) 구축	2025-08-18 ~ 2026-01-17	AI·데이터 기반 자동화로 전략 역량 강화 및 생산성 향상 기대
그룹 AI 도구(A.Biz) 도입	2025-08-18 ~ 2025-10-31	그룹 DT Initiative 과제 실행 및 공통 인프라 기반 AI 확산 환경 확보
SAP HR 시스템 버전 업그레이드	2025-11-01 ~ 2026-05-31	GMAS 내 SAP HR PCE 전환 및 인사 관련 작업 진행
사내 AI Infra(Upstage Document AI) 도입	2025-11-05 ~ 2026-01-09	sk네트웍스 및 자회사 대상, a.biz의 azure document intelligence 를 upstage 의 document parser로 전환
워커힐 빌라 예약사이트 구축 사이트 구축 및 아카디아 클라우드 환경 이관	2025-11-24 ~ 2025-12-31	빌라 예약 사이트 신규 개발

☞ Move to detailed table

※ 상기 요약표에는 '25년 연구개발실적만 기재하였으며, 자세한 내용은 상세표 참고 요망

[SK인텔릭스(구 : SK매직)]

< 연구개발 담당조직 >

구분	SK인텔릭스 먹는물 수질검사기관	SK인텔릭스 가전연구소
조직형태	먹는물 수질검사기관	기업부설 연구소
운영현황	먹는물 분석 공인기관으로 시험 및 검사 관련 기술개발 촉진 및 국민보건 향상	신제품 개발 및 신기술 연구
주요 연구개발 대상내용	필터 소재 개발, 수질분석 등	웰니스로봇, 가전제품, 헬스관련제품, 정수기

주) 당기 중 명칭 변경하였습니다.

< 연구개발 비용 >

(단위: 백만원,%)

과목	제13기	제12기	제11기	비고
연구개발비용 계(주1, 주2)	28,115	16,923	14,623	-
(정부보조금)	-	-	-	-
연구개발비 / 매출액 비율 [연구개발비용계÷당기매출액×100]	3.3%	2.0%	1.7%	-

주1) 상기 연구개발비용은 연결손익계산서상의 판매관리비의 경상개발비와 제조원가명세서의 연구개발비를 합산한 수치이며, 연구개발 인력에 대한 인건비도 포함하였습니다.
주2) 연결기준으로 작성하였습니다.

< 연구개발실적 >

구분	연구과제	연구결과 및 기대효과 / 제품화에 반영한 내용
공기청정기	플랫폼 확장 기술	다양한 옵션 기능 제공을 위한 모듈형 기반의 적층구조 개발
	청정효과 효과 가시화 기술	풍량 및 풍향 가시화(공기 청정 감성 만족 제공)를 위한, 그릴 팝업 , 회전 구조 개발
	실내 환경 유해인자측정 기술	CO2 센서 성능 평가 방법 내화화 및 센서를 이용한 실내 CO2 농도 측정 알고리즘 개발
	공간 살균 기술	전기 방전 및 집진을 이용한 부유세균 제거 (60m3 공간 부유세균 98.5%, 부유 바이러스 93.9% 제거 PA인증 시험 기준) 기술 개발
	난방 기술	따뜻한 청정 기능 제공을 위한 온풍 히터 모듈 개발
	올클린 디 아트 (16/22평형)	외관 변경, 기류 가시화 성능 극대화, 펫 기능 적용(ACL22C1, ACL16C1)
	먼지센서 Type 변경	제품 경쟁력 강화를 위한 먼지센서 Type 개발
	저소음 팬 설계 기술	산학 연계를 통한 팬 설계로 팬 소음 저감 기술 개발
비데	노즐 위생 관리 기능 개발	노즐 자작 관리 5단계 (세척 - 버블 세척 - 전해수 헹굼 - 건조 - UV 살균)을 통한 노즐 살균력 99.9% 달성
	세정 코스 차별화 기술 개발	와이드 수류, 좌욕 수류 프로그램 (BID-017 리뉴얼)
	24년 풀스텐 살균 비데	전해수 노즐 살균, Full STS (3 in 1) 노즐 적용
	도기살균 ODM 비데	도기살균 및 쾌변 기능 적용
정수기	스스로 플러스 정수기	스스로 직수 리뉴얼, 고온수 기능 적용
	24년형 초소형 직수 정수기	기존 제품(스스로 직수) 대비 60~65% 사이즈 및 경쟁사 대비 소형화, 끓인 물 초 고온수 적용
	B2B 정수기 뉴슬림-2 PJT	소용량 B2B 정수기 개발, ODM
	B2B 정수기 중용량 New 플랫폼 PJT	중용량 B2B 정수기 개발(출수용량 2.5L 확대), ODM
	무전원 정수기 개발	에코미니 무전원 정수기 (일본향) 개발
	뉴슬림 정수기 개발	친환경 냉매 적용, 이지 필터
	말련향 탱크형정수기(B300) 리뉴얼	말레이시아 시장 경쟁력 강화를 위한 정수 기능(직수) 추가
	23년 탱크형 정수기	슬림 탱크형 리뉴얼, 이지필터 적용
	레트로미니 리뉴얼(정수전용) 정수기	24년 뉴미니 정수기, 이지필터 적용
	대용량 F/S 얼음 정수기 개발	직수를 이용한 제빙, 1일 최대 용량 제빙, 최대 얼음 보관량 확보.
	원코크 얼음 정수기 개발	얼음 물 동시 출수, 자가 관리 이지 필터
	24년형 원코크 얼음물 정수기	얼음물 용량 4단계 확대 개선 (120ml → 120, 250, 550, 1000ml)
	25년 원코크 플러스 얼음물 정수기	사용자 선호 성향에 따라 제빙모드(쾌속/완속) 선택 가능
	뉴슬림 플러스 정수기 개발	말레이시아 시장 경쟁력 강화를 위한 신규 모델 추가
	호텔향 정수기 3종 개발	에코미니 정수기, 뉴미니 정수기, 초소형 냉정 정수기
	25년 초소형 라이트 정수기	24년 초소형 Base 모델 경쟁력 기반 라인업 세분화
	초소형 플러스 정수기 말레이시아향	말레이시아 시장 확대를 위한 신모델 개발(디자인 및 제품 경쟁력 강화)
	원코크 플러스 얼음물 정수기 말레이시아향	말레이시아 시장 확대를 위한 신모델 개발(디자인 및 제품 경쟁력 강화)
필터개발	23년 스스로 얼음정수기 적용 이지필터 개발	23년 스스로 얼음정수기 적용 이지필터 개발
	공간 맞춤 필터 기술	요리매연 90% 제거 오일리스 필터 개발

	4인치 이지 프리블록카본(6M) 선행개발	기존 4인치 프리블록카본의 교체주기를 4개월에서 6개월로 변경 (기존4인치 2단계 시스템 유효정수량 유지)
	양전하 Ag 함량 축소 필터 개발 (정수기)	Ag 함량 축소를 통한 물마크 품질 안정화 (Ag 용출 시험 시 기준치 근접 → 기준치 이내로 안정화)
	[공청기]맞춤형 필터 4종 개발	고객맞춤형 기능성 필터 4종 개발 (새집증후군, 반려동물, 항바이러스, 항알레르겐)
웰니스 로보틱스	A1 Project (NAMUHX) 개발	AI Wellness Platform BM 구축을 위한 AI Mobility Device(이동형 공기청정기) 개발
	A1 Project (무선 Air-sensor 개발)	AI Wellness Platform 운영을 위한 무선 에어센서 개발
	A1 Project (AQM 개발)	AI Wellness Platform 운영을 위한 유선 에어센서 개발
기타	인버터 모터 모니터링 S/W 개발	자동으로 인버터 모터 개발시 모니터링 데이터 수집 및 튜닝 작업을 수행
	신규 환경 센서 개발	통합센서(미세먼지, TVOC, NOx, 온/습도), 포름알데히드 센서 개발

[SK스피드메이트]

< 연구개발 담당조직 >

구분	에스케이스피드메이트 AI / DT Innovation 그룹
인원	5명 (그룹장 1명 / 팀원 4명)
운영현황	AI와 Data를 활용하여 고객 차량의 Value를 Upgrade 하는 연구 수행 SK스피드메이트 사업 시스템 운영 지원 및 신규 개발 프로젝트 관리
주요 연구개발 대상내용	부품 재고 수요 예측 및 관리 효율화, 긴급 출동 서비스 AICC, 사고차 견적 및 정비 예측/추천 서비스 도입 등

주) 분할법인 설립 이후, 기존 사업과 AI의 결합을 통한 미래가치 창출을 위해 신규 설립한 조직입니다.

< 연구개발 비용 >

(단위 : 천원, %)

과 목		제2기	비 고
연구개발비용 총계		25,606,284	-
(정부보조금)		(4,083)	-
연구개발비용 계(주)		25,610,367	-
회계처리	판매비와 관리비	3,700,438	-
	개발비(무형자산)	21,909,929	-
연구개발비 / 매출액 비율 [연구개발비용계 ÷ 당기매출액×100]		7.29%	-

주) 비율은 정부보조금(국고보조금)을 차감하기 전의 연구개발비용 지출총액을 기준으로 산정하였습니다.

< 연구개발실적 >

주요 연구 과제	연구기간	연구결과 및 기대효과
스피드메이트 IT 시스템 재구축(SM EOS대응)	2023-12-18 ~ 2024-10-31	스피드메이트 IT 시스템의 재구축을 통한 EOS대응, Infra 구조 및 App.개선 및 비용 효율화 추진

스피드메이트사업부 신규 독립 법인 시스템 구축	2024-05-28 ~ 2024-12-31	스피드메이트사업부 분할후 신규 독립 법인의 안정적 경영/사업 운영을 위해 시스템 구성 방안을 도출 및 분리를 통한 신규 독립 법인의 시스템 기반 마련
ERS Pentaone 현대캐피탈 긴급출동 I/F 구축	2024-06-24 ~ 2024-10-23	현대캐피탈 긴급출동서비스 대행업무 제휴, 스피드메이트 거래 물량 증대 및 API방식의 I/F 신규 개발로 타 보험사 시스템 연계에 수월한 환경 구축
ERS Pentaone 전국화물자동차공제조합 긴급출동 및 사고출동 I/F 구축	2024-06-24 ~ 2024-10-23	화물공제조합과의 긴급출동서비스 대행업무 제휴, 스피드메이트 거래 물량 및 매출 증대에 기여
Huckleberry Pro 시스템 내 AI 견적/일반정비 Catalog 개발	2024-10-16 ~ 2024-12-31	AI견적 시스템의 손해보험사 및 딜러사와의 제휴 확장성 확보
EV충전서비스 시행을 위한 Pentaone 시스템 변경	2024-11-01 ~ 2025-01-31	EV이동충전서비스를 통한 서비스 차별화 및 영업력 강화, 독점적 서비스를 활용한 신규 보험사 유치 및 기존 보험사 성장 Supporting
Huckleberry 내 AI 견적/일반정비 Catalog/TecDoc 연동 추가 개발	2025-01-01 ~ 2025-02-28	일반정비 Parts Catalog 서비스로 고객 확대 및 B2C 시장 진입 도모, Tecdoc AM부품 세부정보 활용하여 보다 고도화된 MD/구매/영업 활동 시행
ERS Pentaone DB손해보험 시스템 I/F 구축	2025-02-17 ~ 2025-04-16	DB손해보험 긴급출동서비스 대행업무 제휴, 스피드메이트 거래 물량 및 매출 증대에 기여
ERS AICC 구축	2025-04-27 ~ 2025-09-27	AICC 도입을 통한 전체 상담콜수 감축 및 비용 O/I, STT/콜봇 도입을 통한 콜센터운영효율성 증대 및 Digital Trend 변화에 대한 대응 가능
Azure MariaDB EoS 대응을 위한 DB전환 개발	2025-05-30 ~ 2025-10-14	Azure MariaDB EoS 대응 및 MySQL DB로 전환을 통해 Instance에 대한 SLA 보장 및 기술지원 확보 가능함
ERS Pentaone 전국개인택시운송사업조합연합회 공제조합 시스템 I/F 구축	2025-11-10 ~ 2026-01-09	전국개인택시운송사업조합연합회 공제조합과의 긴급출동서비스 대행업무 제휴, 스피드메이트 거래 물량 및 매출 증대에 기여
Huckleberry Pro 시스템 내 수입차부품 위탁재고 운영/판매 시스템 개발	2025-12-10 ~ 2026-03-09	사고차량 수리부품 사용 환경변화에 대응하고 재고자산 부담 없이 부품을 판매할 수 있는 시스템을 구축

7. 기타 참고사항

가. 브랜드 및 지적재산권 관리

[SK네트웍스]

1. 브랜드관리 정책

당사는 SK네트웍스 기업 브랜드 및 워커힐 등 상품 브랜드의 가치제고 및 육성, 보호활동을 종합적으로 수행해 나가고 있습니다.
전사 브랜드 관리 조직인 브랜드사무국을 통해 주요 사안에 대한 협의/심의/조정을 상시 추진하며, 정기적인 브랜드 검수와 규정에 따른 브랜드 개발 등으로 전략적이고체계적인 브랜드 관리 활동을 펼쳐가고 있습니다.

2. 사업과 관련된 중요한 지적재산권 관리

당사는 워커힐 등의 상품 브랜드의 국내외 상표권 및 관련 지적재산권을 소유하고 있으며, SK 상표권 사용계약을 체결하여 해당 상표권에 대한 사용권을 허여 받아 사용하고 있습니다.
각 상표권은 사업을 수행함에 있어 국내는 물론 해당 국가에서 10년간 독점적, 배타적으로 사용이 가능하며 갱신을 통해 반영구적인 사용이 가능하도록 지속 관리합니다.

※ 주요 보유 지적재산권 내역
1) 보유 상표권

상표명	등록일자	등록번호	갱신 등록일	상용화 여부
워커힐	2003-07-24	4100886780000	2023-10-31	호텔사업 사용 중

<보유 지적재산권에 대한 근거법령 및 법령상 보호내용(독점적・배타적 사용기간 등)>
- 상표법 제89조(상표권의 효력) : 상표권자는 지정상품에 관하여 그 등록상표를 사용할 권리를 독점한다.
- 상표법 제83조(상표권의 존속기간)
  ① 상표권의 존속기간은 상표권의 설정등록이 있는 날부터 10년으로 한다.
  ② 상표권의 존속기간은 상표권의 존속기간 갱신등록 신청에 따라 10년씩 갱신할 수 있다.

2) 사용계약 체결 상표권

상표명	사용계약 기간	계약상대방
SK	2024-01-01 ~ 2026-12-31	SK주식회사

[SK인텔릭스(구 : SK매직)]

1. 상표 또는 고객 관리에 관한 중요한 정책
SK인텔릭스(구 : SK매직)는 기업 브랜드 및 상품 브랜드의 가치 제고 및 육성, 보호 활동을 종합적으로 수행하고 있습니다. 그룹 지주회사인 SK주식회사 및 모회사인 SK네트웍스와의 협의체를 통해 주요 사안에 대한 협의/심의/조정을 상시 추진하는 등 체계적인 브랜드 관리를 추진하고 있으며, 브랜드 가이드라인에 따른 정기적인 브랜드 검수 등 꾸준한 브랜드 관리 활동을 펼쳐가고 있습니다.

※사용계약 체결 상표권

상표명	사용계약기간	계약상대방
SK	2024.01.01~2026.12.31	SK주식회사

2. 사업과 관련된 중요한 지적재산권 관리
SK인텔릭스(구 : SK매직)가 영위하는 사업과 관련하여 2025년 12월 31일 현재 총 558건(특허 161건, 디자인 58건, 상표 339건)의 지적재산권을 보유하고 있습니다.

3. 법규, 정부규제에 관한 사항
먹는물 관리법에 의거하여 1) 정수기 품질검사(물마크), 2) 제조허가, 3) 자가 품질검사, 4) 정수기 사후관리의 검사를 주기적으로 시행하여야 합니다. 방문판매법 관련 법률에 의거하여 당사의 소비자는 계약체결일 내지 물품 공급일로부터 14일 이내 자유롭게 청약을 철회할 수 있고, 당사는 각 판매업자의 수당지급에 대하여 규정을 준수해야 합니다.

4. 환경 관련 사항
(1) 환경물질의 배출 또는 환경보호와 관련된 정부규제의 준수 여부
당사는 영위하는 사업과 관련하여 환경물질의 배출 또는 환경보호와 관련된 사항에 대한 정부 규제를 준수하고 있습니다.
환경물질 배출허용기준 10%이내 배출을 기준으로 운영중이며, 대기오염 방지시설을 운영하여 대기오염 배출허용기준 30%이내로 대기방지시설을 운영중입니다.
또한, 폐제품의 회수 및 재활용에 관하여 환경부와 협약을 체결하여 폐자원으로 인한사회적 책임을 다하고, 자원순환법을 준수하고 있습니다.

(2) 환경개선설비에 대한 자본 지출 계획 여부
- 해당사항 없음.

[SK스피드메이트(구 : 스피드메이트 사업부)]

1. 브랜드관리 정책
SK스피드메이트는 기업 브랜드의 가치 제고 및 육성, 보호 활동을 종합적으로 수행하고 있습니다. 그룹 지주회사인 SK주식회사 및 모회사인 SK네트웍스와의 협의체를 통해 주요 사안에 대한 협의/심의/조정을 상시 추진하는 등 체계적인 브랜드 관리를 추진하고 있으며, 브랜드 가이드라인에 따른 정기적인 브랜드 검수 등 꾸준한 브랜드 관리 활동을 펼쳐가고 있습니다.

2. 사업과 관련된 중요한 지적재산권 관리
SK스피드메이트는 스피드메이트 상품 브랜드의 국내외 상표권 및 관련 지적재산권을 소유하고 있으며, SK 상표권 사용계약을 체결하여 해당 상표권에 대한 사용권을 허가 받아 사용하고 있습니다.
각 상표권은 사업을 수행함에 있어 국내는 물론 해당 국가에서 10년간 독점적, 배타적으로 사용이 가능하며 갱신을 통해 반영구적인 사용이 가능토록 지속 관리합니다.

※ 주요 보유 지적재산권 내역
1) 보유 상표권

상표명	등록일자	등록번호	갱신 등록일	상용화 여부
스피드메이트	2011-08-04	4102145670000	2021-02-15	자동차 정비/용품사업 사용 중

<보유 지적재산권에 대한 근거법령 및 법령상 보호내용
(독점적・배타적 사용기간 등)>
- 상표법 제89조(상표권의 효력) : 상표권자는 지정상품에 관하여 그 등록상표를 사용할 권리를 독점한다.
- 상표법 제83조(상표권의 존속기간)
  ① 상표권의 존속기간은 상표권의 설정등록이 있는 날부터 10년으로 한다.
  ② 상표권의 존속기간은 상표권의 존속기간 갱신등록 신청에 따라 10년씩 갱신할 수 있다.

2) 사용계약 체결 상표권

상표명	사용계약 기간	계약상대방

SK	2024-09-01 ~ 2026-12-31	SK주식회사

- 당사가 영위하는 사업과 관련하여 2025년 12월 31일 현재 총 49건(특허 1건, 국내상표권 25건, 해외상표권 23건)의 지적재산권을 보유하고 있습니다.

나. 사업부문별 손익 및 재무현황

(단위 : 백만원)

2025년	트레이딩	정보통신	스피드 메이트	SK인텔릭스 (구 : SK매직)	기타 (주1)	연결조정	계
총매출액	742,423	4,621,952	351,511	918,193	364,628	(253,580)	6,745,127
부문간 수익	(143,337)	(24,564)	(24)	(74,948)	(10,707)	253,580	-
순매출액	599,086	4,597,388	351,487	843,245	353,921	-	6,745,127
(%)	8.88%	68.16%	5.21%	12.50%	5.25%	-	100.00%
연결당기순손익	10,319	48,520	27,153	45,470	(44,237)	(37,244)	49,981
자산(주2)	323,333	838,713	243,453	2,202,314	2,393,032	(960,053)	5,040,792
부채(주2)	178,526	674,300	156,767	1,691,067	392,909	(78,408)	3,015,161

주1) 중단영업손익을 포함함.
주2) 매각예정자산 및 매각예정부채를 포함함.

다. 사업의 현황

◎ 정보통신사업부
(1) 산업의 특성 및 성장성
'25년 12월 말 기준 국내 이동통신 총 가입자 수는 약 9,337만 명으로 현재 보급률은 약 181%이며, 성숙기에 진입한 상황입니다. 그러나 한국의 이동통신 시장은 5G 등 네트워크 기술의 발달과 더불어 국내외 제조사들의 지속적인 신제품 출시로 일정수준 이상의 시장규모를 유지하고 있습니다.

< 이동통신서비스 가입자 추이 >

(단위 : 명)

구 분	2022년말	2023년말	2024년말	2025년말
SKT	30,650,174	31,511,736	32,080,487	31,266,215
KT	17,500,419	17,758,837	18,949,915	20,617,517
LGU+	16,012,267	18,769,727	20,367,865	21,705,518
MVNO(주)	12,829,247	15,851,473	17,825,044	19,884,545
합계	76,992,107	83,891,773	89,223,311	93,373,795

* 출처: 과학기술정보통신부 통계정보 (www.msit.go.kr)
주) 2015년 1월부터 기존 이통3사 가입자 통계에서 MVNO(Mobile Virtual Network Operator, 가상이동통신망사업자. 일명 '알뜰폰') 가입자 통계를 분리하여 집계함.

(2) 경기변동의 특성 및 계절성
이동통신시장은 성별/소득수준/지역 등에 상관없이 대한민국 전국민을 대상으로 합니다.

5G, IoT(사물인터넷) 관련 네트워크 등 이동통신망의 지속적 기술발전에 따른 사업자의 신규서비스 출시, 국내외 제조사의 고기능 단말기의 지속 개발 등에 따라 신규 수요가 창출됩니다. 또한, 최근에는 단말기 유통에 대한 정부 규제 변화가 중요한 수요 변수로 작용하고 있으며, 이에 따라 유통 구조 및 시장 경쟁 양상도 새롭게 변화하고 있습니다. 계절 및 경기 변동으로 인한 영향은 타 산업 대비 미미한 수준입니다.

(3) 국내시장 여건
휴대전화 단말기 유통시장은 최근까지 단말기유통구조개선법(단통법)의 시행에 따라 휴대전화 교체주기가 늘어나고 자급제 시장이 확대되어 왔습니다. 그러나 2025년 7월 단통법이 폐지되면서 이동통신사업자 공시 지원금 및 대리점 추가지원금 상한이 사라지고, 요금할인과 단말기 지원금의 병행 적용이 가능해졌습니다. 이에 따라 이동통신사업자 및 대리점 간 경쟁이 활발해질 수 있으며, 소비자의 선택 폭도 함께 넓어질 것으로 예상합니다.
또한 최근 단말기 시장의 주요 경쟁 포인트는 AI 기술의 탑재와 소프트웨어 서비스 확장으로 이동하고 있습니다. 주요 제조사들은 단말기에 차별화된 AI 기능을 탑재하며 차세대 스마트폰 시장에서의 우위를 확보하려 하고 있습니다. 또한 단말기가 태블릿, 웨어러블 디바이스 등과 함께 다중 디바이스 생태계 연동성이 강화되면서, 단말기 교체 요인은 단순한 하드웨어 성능보다 AI・서비스・연결성으로 확대되고 있습니다. 이러한 기기 간 연동성과 AI 기능의 결합이 향후 단말기 유통시장의 새로운 성장 동력이 될 것으로 전망됩니다.

(4) 관련법령 또는 정부의 규제
휴대전화 단말기 유통사업은 MVNO(가상 이동통신망 사업자) 도입 활성화, 보조금 규제 등 정부 정책변화와 그에 연동된 이동통신사업자의 정책에 따라 직・간접적인 영향을 받습니다. 2025년 7월, 단통법이 폐지됨과 동시에 단말기 유통 관련 규제는 전기통신사업법으로 이관되어 일부 조항만 유지되고 있습니다. 이에 따라, 과거 단통법에서 제한되었던 공시지원금 상한, 추가지원금 제한, 가입유형・요금제별 차별 금지 등은 폐지되었고, 이동통신사업자 및 대리점이 자율적으로 보조금 규모를 결정할 수 있게 되었습니다.
정부는 시장 혼란을 방지하기 위해 시장점검 및 유통 모니터링을 강화하고 있으며, 이동통신 이용자 보호를 위한 소비자 안내 활동도 함께 병행하고 있습니다.

(5) 영업개황 및 경쟁력
급변하는 이동통신유통시장에서 끊임없는 변화를 추구하며 휴대전화 단말기 유통사업자에서 ICT 디바이스 유통사업자로의 변신을 추구하는 있는 정보통신사업부는 성숙기에 도래한 통신시장 속에서도 상품 및 서비스 확장을 통해 견고한 수익력을 유지하고 있습니다. 정보통신사업부의 경쟁력은 국내 이동통신에 최적화된 유통역량과 물류체계이며, 향후 다양한 ICT 디바이스 상품에 대한 고객의 니즈를 충족시키기 위해 최고 수준의 서비스를 제공할 수 있도록 노력할 것입니다.

※ 연결대상 주요종속회사 (정보통신사업부)

회사명	지분율	소재국	사업 내용
SK네트웍스서비스(주)	100.0%	대한민국	유・무선 통신장비 유지 보수 外

□ SK네트웍스서비스(주) (SKNS)
2007년 SK그룹의 정보통신기술 사업에 대한 고객관리 및 서비스 품질 강화를 위해 설립되었습니다. 주요 사업으로는 SK텔레콤, SK브로드밴드 및 공공/B2B 고객들을 대상으로 통신

네트워크 장비 구축・운용・유지업무를 수행하는 인프라 사업과 네트워크/서버/스토리지 등의 IT 장비 및 S/W 유통을 하는 IT 솔루션 사업이 있으며, 2022년에 5G 특화망 (이음) 기간통신사업자 지위를 확보하였고, EV 충전 인프라 구축/유지보수, 태양광 발전사업, 대형 프렌차이즈 매장 자산관리 사업 등 사업영역을 넓혀나가고 있습니다.

일 자	내 용
2007. 07	SK네트웍스서비스 출범
2008. 04	SK네트웍스Network사업부이관 (SK텔레콤망운용·유지보수사업)
2009. 08	ISO9001 인증서 획득
2010. 07	SK브로드밴드 망 운용·유지보수 사업 이관
2010. 10	2010 한국재무경영대상 소기업 부문 최우수상 수상
2011. 01	ICT장비유통사업 런칭
2012. 01	고용창출 100대 우수기업 선정
2012. 04	정보통신 시공능력평가 27위
2012. 11	SK네트웍스인터넷 흡수합병
2013. 03	모범 납세자상 수상(중부지방 국세청)
2015. 09	서비스 통합 브랜드 Service N 런칭
2017. 01	대표 이형채 취임
2017. 12	한국서비스품질우수기업 인증서(SQ) 획득
2020. 01	대표 김윤의 취임
2020. 01	Retail 자산관리사업 런칭
2022. 05	5G특화망 (이음) 기간통신사업자 지위 확보
2022. 08	태양광 발전사업 허가증 획득
2022. 10	ISO 45001 (안전보건경영시스템) 인증 취득
2023. 01	대표 전형일 취임
2023. 01	EV 충전인프라 구축/유지보수 사업 런칭
2023. 10	한화솔루션 태양광 모듈 납품 사업 런칭
2024. 05	서빙로봇 설치/유지보수 사업 런칭
2024. 11	산업통상자원부 장관 표창 수상 (친환경차 구매목표제 이행)
2025. 04	전기안전관리 대행업 등록

◎ 민팃

(1) 산업의 특성 및 성장성

국내 중고폰 시장 규모는 거래량 및 거래 금액 측면에서 빠르게 성장하고 있습니다. 2023년 12월, 정보통신정책연구원(KISDI)이 발간한 '국내 중고폰 시장 규모 추정 및 시사점'주1) 자료에 따르면 국내 중고폰 시장 거래량은 '21년 682만대에서 '22년 708만대로 늘어났고, '23년 6월 말 기준 387만대로, 계속해서 증가하는 추세입니다.

뿐만 아니라, C2C 시장에서는 중고폰이 주된 거래 품목으로 자리잡았고, B2C 시장 역시 대형 업체들이 등장하며 시장이 대규모화, 기업화 되고 있습니다.

이러한 트렌드 속에 ICT 디바이스의 중고 거래는 더욱 활성화될 것으로 예상됩니다.

주1) '23년 이후 발간된 KISDI 자료는 없으며, 가장 최신 데이터를 준용함

(2) 국내시장 여건
ICT 디바이스의 중고 거래에 대한 인식개선으로 이를 전문적으로 취급하는 유통업체들이 생겨났지만 복잡한 거래 단계와 정보 불균형으로 고객들에게 신뢰성 있는 정보 제공이 어려운 상황이며, 개인정보 유출에 대한 우려 또한 상존하고 있습니다.

(3) 관련법령 또는 정부의 규제
'24년 1월 중고폰 안심거래 인증제가 국회 본회의를 통과해 업계 관심을 끈 가운데, 해당 법안의 주요 내용으로 중고폰 거래 사업자가 개인정보 삭제와 복구가 불가능함을 인증해야 하는 것이 포함되며 중고폰 거래 과정의 안전, 신뢰가 더욱 강조되고 있습니다.
민팃은 '25년 6월 '중고폰 안심거래 사업자 인증제도'에서 첫 번째 인증을 받은 제1호 사업자로 선정되었으며, 앞으로도 중고폰 시장 양성화를 위해 기여하고자 합니다.

(4) 영업개황 및 경쟁력
중고 ICT 디바이스 시장은 지속적인 성장이 예상되나, 아직 고객들은 중고 거래에 불편함을 많이 느끼고 있습니다. 민팃은 중고폰 판매 과정의 불만을 개선하고자 AI 딥러닝 기반의 핸드폰 외관 평가 기술을 적용, 신뢰할 수 있는 진단 및 가격을 제안하고 있습니다. 또한, 민팃은 영국 글로벌 정보 보안 전문 기관인 ADISA(자산폐기정보보안협회)로부터 중고폰 매입 시 활용하고 있는 삭제 프로그램(세이프 앱)에 대해 인증을 획득하였고, 국제 표준 정보보호 인증인 ISO27001 획득을 통해 개인정보 유출을 방지하고 안전한 거래 환경을 조성하고 있습니다.

◎ 워커힐
(1) 산업의 특성
국제화 시대의 도래로 인한 국제적 교류 확대와 경제성장으로 인한 소득의 증가로 인해 성장하고 있는 산업이며 부가가치가 높은 산업으로 고도의 서비스 능력을 필요로 하며 고용효과 또한 높은 산업입니다. 관광호텔업은 사업특성상 운전자금 부담은 미미하나, 설립시 대규모 선투자가 필요한 일반적인 특성 이외에도 설비 진부화 방지 및 성숙기 시장에서의 경쟁력 강화를 위한 설비의 고급화/대규모화 추세 등에 따라 지속적인 투자지출 부담이 내재되어 있습니다. 이에 따라 투자와 투하자본 회수간의 적절한 대응을 가능케 하는 자본조달구조가 원활한 자금 수급과 수익성 개선이 주요 관건으로 작용합니다. 한편 관광호텔업의 경쟁지위는 입지, 서비스의 질 및 브랜드 인지도 등에 의해 좌우되며 특히, 객실부분의 경우, 사업특성상 일일 수급동향 분석을 통한 적절한 판매요금산정 등 마케팅 관리가 경쟁력 확보의 주요한 요소로 인식되고 있습니다.
대외사업은 골프장 클럽하우스, 인천공항 환승호텔 및 라운지 등 호텔 외부에 위치하여 호텔의 이미지를 기반으로 숙박 및 식음료를 판매하는 사업입니다. 체감 경기 및 경제 분위기에 영향을 받으며 골프장 클럽하우스의 경우 계절적(여름, 겨울) 요인에도 영향을 받습니다.

(2) 산업의 성장성
국민들의 삶의 질 향상, 여가 선용, 레저 활동에 대한 관심 및 활용도 증가와 더불어 외국인 입국자수의 증가 등에 따라 높은 성장세를 보였으나, 코로나19의 확산으로 인해 방한 외국인 감소, 내국인 이용객 감소 추세가 이어졌습니다. 그러나 2022년 점차 코로나 상황이 회복세에 접어들면서, 특히 내국인 이용객수가 점진적으로 증가하였고, 현재 코로나 이전 2019년 수준을 넘어 점진적으로 증가하고 있는 추세입니다.

(3) 경기변동의 특성
일반적으로 호텔산업의 경기는 국내 관광산업의 동향, 전염병, 자연재해 등의 환경변화와 밀접한 관련성이 있으며, 특급호텔의 경우는 객실수입과 부대시설 수입의 수요기반이 차별적입니다. 코로나19 이후, 호텔 객실 및 부대시설수입은 주로 내국인에 의하여 이루어지며 국내 경기 변동에 영향을 받습니다.

(4) 회사의 경쟁우위요소
舊 쉐라톤 호텔은 Grand Walkerhill Seoul 호텔 ('17년 1/1부)이라는 새로운 이름으로, 舊 W 호텔은 Vista Walkerhill Seoul 호텔 ('17년 4/1부)이라는 이름으로 새롭게 New-branding 되었습니다.
Grand Walkerhill Seoul의 경우 카지노와 연계된 객실 및 식음료 매출에 강점을 보이고 있습니다. 또한 양 호텔 모두 리노베이션이 완료가 되어 다양한 고객의 니즈를 충족할 수 있을 것으로 보이며, 가격 차별화 등 두 호텔의 차별적 운영을 바탕으로 한 매출 기반 확대가 예상되어 객실 매출은 중장기적으로 성장할 것으로 판단됩니다.
호텔 식음료 부문의 차별화된 서비스와 맛을 바탕으로 호텔 외부의 골프장 클럽하우스, 인천공항 환승호텔 및 라운지를 운영, 수익성을 증대시키고 안정적 성장을 추구하고 있습니다.

◎ 글로와이드(구 : 트레이딩 사업부)
(1) 산업의 특성
종합상사로 출발하여 성장기에 중요시되었던 수출중심, 매출 확대 모델에서 탈피하여, 현재는 고정 고객과의 장기계약 중심의 사업기반 위에서 지속성, 성장성을 담보하면서도 안정적 수익구조 확보가 가능한 사업을 영위 중입니다.
조직화(Organizing), 자금조달(Financing), 정보처리(Information Processing), 물류시설 및 시스템(Logistics Infra Structure/System) 등의 핵심 역량을 활용, 기능의 고도화/복합화 및 사업 포트폴리오 조정을 꾸준히 시도하여 현재의 경쟁력을 확보할수 있었습니다.
화학・소재 분야 산업은 환율, 금리, 유가 및 제품의 가격변동, 업/다운스트림간의 수급 변화, 신증설, 재고 추이, 물류 등이 핵심 변수입니다.

(2) 산업의 성장성
- 글로벌 성장 및 정책 환경: 2025년 세계 경제는 완만한 성장세를 보였으며, 연준은 9·10·12월에 연속적으로 금리를 0.25%p씩 인하해 연말 정책금리를 3.50~3.75% 범위로 낮추는 등 긴축 강도를 완화했습니다. 다만, 무역·관세 등 정책 불확실성이 성장의 하방 위험을 자극하고 있어 산업 전반의 성장 모멘텀은 제한적입니다.
- 통상환경 변화: 2025년 중 미국의 대중(對中) 고율관세 및 보편관세(Reciprocal Tariffs)가 추진·변경되며 화학·소재 산업 전반의 교역 비용과 불확실성을 확대했습니다. 4분기 일부 관세 완화 조치가 있었지만 중국산 화학제품에 대한 실효 관세율은여전히 높은 수준을 유지하고 있습니다.
공급 구조(중국 증설): 중국의 대규모 증설로 에틸렌·폴리올레핀 등 범용 제품의 구조적 공급 과잉이 지속되며, 글로벌 스프레드가 압박을 받는 가운데 유럽·아시아 일부 노후 설비는 감산·중단 및 구조조정이 이어지고 있습니다. 이는 장기적으로 글로벌 공급망과 트레이딩 동선을 재편시키는 요인입니다.
- 에너지·원료 측면: OPEC+ 의 점진적 증산 기조와 수요 둔화로 유가의 중립~약세흐름과 높은 변동성이 병존하였고, 이는 나프타 등 원료 가격 안정 요인인 동시에 최종 수요 부진으로 마진 개선 효과는 제한적이었습니다.

<2025년 수출입 실적 (통관기준 잠정치)> (단위: 백만 달러, %)

구분	2024년		2025년		
	12월	1-12월	11월	12월	1-12월
수출 (전년동기대비)	61,359 (+6.6)	683,609 (+8.1)	60,769 (+8.0)	69,539 (+13.3)	709,407 (+3.8)
수입 (전년동기대비)	54,866 (+3.3)	631,767 (△1.7)	51,280 (+1.1)	57,368 (+4.6)	631,751 (△0.003)
무역수지	+6,493	+51,842	+9,489	+12,170	+77,656

※ 출처: 관세청, 수출입무역통계

(3) 경기 변동의 특성
- 거시 변수 의존도: 당사는 글로벌 경기·환율·금리·원자재 가격·통상정책에 대한민감도가 높아, 정책금리 인하(연준)와 보호무역 강화가 동시 전개되는 국면에서 실적 변동성이 확대될 수 있습니다. 특히 금리 인하는 수요 회복에 우호적이나, 관세·규제는 거래 비용을 높여 상쇄 효과가 발생합니다.
- 지정학 리스크: 러시아·우크라이나 전쟁 장기화, 중동 분쟁에 따른 홍해(수에즈) 해상 리스크로 유럽-아시아 항로의 운송 지연·비용 변동성이 지속되었습니다. 이는트레이딩 납기·가격 조건의 경직성을 강화하여 단기 계약·리드타임 관리 중요도가상승했습니다.
- 산업 사이클 요인: 중국발 증설로 범용 석유화학의 글로벌 가동률·스프레드 하락이 나타나며, 유럽 등 고비용 지역의 자산 조정(감산·폐쇄)이 이어졌습니다. 경기 회복 시에도 공급과잉 해소에는 시간이 소요될 수 있어 회복 탄력성은 제한적입니다.

(4) 시장의 여건
i) 시장의 안정성
정책·통상 불확실성과 홍해 물류 리스크가 상존하며, 시장은 불안정한 균형 상태를 유지했습니다. 금리 인하에도 불구하고 관세·비관세 장벽과 해상 운임·보험료 변동성이 안정성을 제약했습니다.
ii) 경쟁상황
중국의 저원가 대량 공급과 대형 트레이더의 직거래·현지화 강화로 가격·조달 경쟁이 심화되었습니다. 미·중 관세 적용 품목·세율 변화에 따라 품목·지역별 거래 가능성의 차별화가 확대되어, 거래 구조 설계·리스크 관리 역량이 핵심 경쟁요인으로 부상했습니다.
iii) 시장점유율 추이
중국의 자급률 확대로 범용 제품 수입 비중이 하락하는 추세이며, 유럽의 감산·중단으로 지역 내 공급 공백이 발생하나, 글로벌 차원에서는 중국·미국(셰일 기반) 중심의 공급 우위가 유지되고 있습니다. 국내 수출은 가격경쟁 심화로 점유율 확대가 제한적이며, 지역 다변화·틈새시장 공략의 중요성이 커졌습니다.

◎ SK스피드메이트 (구 : 스피드메이트사업부)
(1) 산업의 특성
국내 완성차 제조업 시장은 소수 국내 업체 중심의 독과점 형태로 오랜 기간 지속되어 오고 있으나, 고객 니즈의 다양화 및 수입차 업체의 공격적 영업, 차종 확대 등이 수입차 부품 유통 및 정비 영역 확대에 긍정적인 영향을 미칠 것으로 예상됩니다.

(2) 산업의 성장성

자동차 산업의 시장 규모는 자동차 등록대수 증가에 따라 지속 확대되어 왔으며, 최근 수입차 연간 등록대수가 지속적인 증가 추세를 보이고 있어 향후 관련 정비 및 부품 유통시장의 확대가 기대되고 있습니다.
자동차 데이터 관리 시장은 시장 규모가 2021년 약 15-20억 달러에서 2030년까지 연평균 20% 이상의 성장률로 급격히 확대될 것으로 전망됩니다.

(3) 경기변동의 특성
자동차 정비시장은 경기 하강 시 사전적 정비 수요의 감소가 있을 수 있으나 자동차 등록 대수의 점진적 증가 및 자동차 데이터 관리 시장 규모의 확대로 수요가 꾸준히 성장 할 것으로 기대됩니다.

(4) 시장전망 및 회사의 경쟁우위 요소
수입차 시장의 점진적 성장으로 자동차 등록대수는 증가 추세를 유지하고 있으며 경정비 시장 또한 증가하고 있습니다. 향후 다양한 경쟁자 진입으로 오프라인 시장과 더불어 온라인 시장 또한 성장할 것으로 판단하고 있습니다. 당사는 경정비 네트워크및 대표 상품인 타이어, 배터리, 윤활유의 상품 경쟁력을 보유하고 있으며, 멤버십, 제휴, 다양한 온/오프라인 마케팅 경험을 바탕으로 시장을 선도해나갈 예정입니다.

(5) 관련 법령 또는 정부의 규제
SK스피드메이트의 자동차 전문 정비업은 2013년 6월 중소기업 적합업종으로 지정되어 대기업 공공시장 입찰 참여 금지, 가맹점 수 동결, 대기업 신규 진입 자제 등 정부 정책에 영향을 받아왔으나, 2016년 6월 한 차례 연장 후, 2019년 5월 31일에 지정만료되었습니다. 최근 생계형 적합업종 지정 관련하여 중소벤처기업부에서 심사가 진행되었으며, 중소벤처기업부의 심사 결과 2023년 2월 9일부로 자동차전문수리업은 생계형 적합업종으로 지정하지 않는 것으로 의결하였습니다. 이로써 가맹점 수 동결 제한이 풀리게 되었습니다

◎ SK인텔릭스(구 : SK매직)
(1) 산업의 특성 및 성장성
렌탈산업은 기존 소유의 개념에서 벗어난 구독과 관리 중심의 산업 형태군으로 경제가 성장하고 편리성과 위생성이 부각되면서 활성화된 산업입니다. 렌탈산업은 대표 제품인 정수기로 인해 파생된 산업형태로, 수질에 대한 불신과 상하수도의 확산이 저조한 지역에서 정수기를 사용함으로써 사후관리(필터교체) 고객 니즈가 발생되어 형성된 산업 형태입니다. 과거 1990년대 초 일부 고소득 소수층에서만 이용하는 국한된 서비스 산업으로 시작하여 현재는 다양한 제품과 가격구조, 고객 니즈 확대에 따라 공기청정기, 비데, 매트리스 등 다양한 제품으로 렌탈산업이 확대 성장하고 있습니다.
렌탈산업의 대표 품목인 정수기는 물에 대한 인식이 변화함에 따라 생활 필수품으로 인식되고 있으며 일반 가정집 뿐만 아니라 식당, 사무실, 학교, 공공기관까지 사용이 확대되고 있습니다. 산업초기 코웨이의 저수조 타입의 탱크형 정수기가 보편적이었으나, 당사는 획기적으로 제품의 사이즈를 줄이고 저수조를 채용하지 않은 직수방식의 정수기를 개발・출시하면서 제품의 슬림화와 더불어 위생성을 한층 강화하였고, 다양한 렌탈계약 상품을 출시함으로써 시장을 새롭게 형성 및 선도하고 있습니다. 또한, 공기청정기 시장은 황사 및 미세먼지, 대기오염, 실내오염 등의 환경 문제로 인해관심이 증가되었으며, 비데시장은 위생에 대한 관심이 증가하며 대중화 단계에 접어들면서 지속적으로 수요가 증가하고 있습니다.

(2) 경기변동의 특성 및 계절성
환경가전사업은 경기 둔화기에도 누적 계정 기반 규모의 경제를 통해 안정적으로 수익성과

현금흐름을 창출 할 수 있는 경기 방어적 사업입니다. 특히, 고금리, 고물가 상황 속에서 가전제품을 직접 구매하기 보다는 렌탈을 통해 빌려 쓰는 합리적인 소비자가 늘어난 가운데, 소유가 아닌 경험을 중시하는 MZ세대와 1~2인 가구가 주요 소비층으로 떠오르면서 렌탈 사업은 최근 경기침체와 내수 소비부진에도 불구하고 더욱더 성장하고 있습니다.
당사의 주력 제품인 정수기는 우리 생활 전반에 사용이 일반화되면서 생활 필수재로 인식되어, 계절성이 크지 않은 것으로 판단되며, 공기청정기의 경우 미세먼지 등의 대기질에 따른 계절 지수에 영향을 받아 과거에는 황사가 심한 봄철에 판매량이 집중되었으나, 최근에는 계절에 상관없이 미세먼지가 심각하여 계절성이 점차 약해지고 있습니다.

(3) 국내외 시장여건
국내 렌탈시장은 과거 2014년까지는 기존 선발업체(코웨이, 청호나이스)가 주도해왔으나, 2015년부터는 후발업체인 SK인텔릭스와 쿠쿠홈시스, LG전자의 시장 참여로 경쟁이 치열해진 상황입니다. 하지만 렌탈산업은 저성장 추세가 지속되고 있는 국내 경제환경에서 주목받는 사업 중 하나이며 제품 다변화, AI(인공지능) 기술과의 결합 등을 통해 제품들이 세분화되며 신규수요가 지속적으로 발생하여 시장이 지속 성장할 전망입니다.
렌탈 시장은 국내 뿐만 아니라 말레이시아 등 동남아시아 지역을 중심으로 빠르게 성장하고 있습니다. 특히 말레이시아 시장에서는 당사와 코웨이, 쿠쿠홈시스가 진출하여 활발히 사업을 성장시키고 있습니다.

(4) 회사의 경쟁우위 요소
SK인텔릭스 정수기의 경우 2015년 직수 정수기를 최초로 출시하여 시장의 호평을 받은 뒤, 2016년부터 직수 정수기 카테고리에서 꾸준히 높은 점유율 유지하고 있습니다. SK인텔릭스는 슈퍼정수기라는 직수형 정수기를 통해 기존 저수조 타입 정수기의 패러다임을 변화시켰으며, 2020년 COVID-19로 인해 비대면 사후 관리 서비스를원하는 고객들의 Needs를 충족시키기 위하여 (필터)자가교체형 정수기를 출시하여 시장의 뜨거운 반응을 얻었습니다. 특히, 2024년 기존 직수 정수기 대비 약 60% 크기를 줄인 초소형 직수 정수기를 출시하였으며, 국내 정수기 브랜드 중 유일하게 원코크 얼음물 정수기 등 3개 제품이 CES 혁신상을 수상하며 기술 경쟁력을 인정받았습니다.
제품측면에서 정수기는 저수조를 탈피하여 직수형으로 전환한 슈퍼정수기에 이어 2023년에는 국내 최초 한 번의 터치로 얼음과 물 동시 출수 가능한 원코크 얼음물 정수기를 출시하여 높은 기술력을 선보였습니다.
특히, 당사는 환경부 한강유역환경청에서 지정하는 '먹는물 수질검사 공인기관' 자격을 취득하여, 먹는물, 먹는샘물, 먹는물 공동시설, 지하수, 상수원수를 대상으로 먹는물(먹는샘물) 수질기준 전 항목 및 상수원수 관리규칙에 따른 원수의 수질검사에 대한 공인기관으로서의 역할을 수행할 수 있게 되었습니다. 이를 통해 앞으로도 당사 제품에 대한 안정성과 지속적인 신뢰를 제공하고자 노력할 예정입니다.
대기질 이슈로 인해 급격한 시장 확대가 예상되는 공기청정기는 2015년 IoT 기능이 적용된 슈퍼청정기를 출시하였고, 이후 지속적으로 다양한 평형대 제품 출시를 통해 라인업을 강화하고 있습니다. 특히, 2017년 10월 '슈퍼I청정기'는 영국 카본트러스트사로부터 세계 최초로 공기청정기 부문 '탄소발자국' 인증을 취득하였습니다. 이는 제품의 생산, 유통, 사용, 폐기에 이르는 전 과정에서 이산화탄소 발생량을 최소화하는 친환경 기업임을 국제적으로 인정받았다고 할 수 있습니다. 당사는 이를 발판으로향후 주력제품에도 '탄소 발자국' 인증을 확대해 나가 국내 No.1 친환경기업으로 거듭날 계획입니다. 2020년에는 올클린 공기청정기를 개발하여, 흡수부와 토출부 모두분리 물 세척이 가능토록하여 위생성을 한층 더 강화하였습니다. 최근 확대되고 있는 Pet 시장을 겨냥하여 반려 동물을 키우는 가정에서 사용할 수 있는 올클린 디아트 공기청정기를 2023년 출시하였습니다.

비데는 살균, 위생 컨셉의 경쟁 속에서, 고객의 살균 관련 인식을 제고하고자 가시 살균비데를 출시하여 고급화 컨셉을 이루었습니다. 2018년 3월 버블세정과 전해수 살균으로 도기의 위생성을 강화하고, 본체 IPX6 방수등급 및 리모컨 IPX7 방수등급으로 완벽한 물청소가 가능한 도기 버블 비데를 출시하였습니다. 특히, 2024년에는 초소형 직수 정수기와 미니 정수기를 위글위글 브랜드와 콜라보하여 MZ 세대의 큰 호응을 얻었습니다. 이러한 호응에 위글위글 코어 공기청정기, 위글위글 풀스텐 스파 비데까지 콜라보 제품을 확장하였습니다.
또한 2025년에는 나무엑스 브랜드를 출범하고, '25년 10월 말 웰니스 로봇 A1을 출시했습니다. 나무엑스는 기술이 사람을 향해야 한다는 브랜드 철학 아래, '인간 중심'의 새로운 웰니스 기준을 제시하는 세계 최초의 웰니스 로보틱스 브랜드로, 웰니스 로봇 A1은 자율주행 및 100% 음성 컨트롤 기반 에어 솔루션(Air Solution)과 비접촉식 바이탈 사인 체크(Vital Sign Check) 등 AI Tech 기반의 웰니스 솔루션(Wellness Solution)을 제공합니다. 향후에는 차별화된 AI 기술력을 바탕으로 씨큐리티, 뷰티,명상, 펫케어, 슬립케어 등 다양한 웰니스 영역으로 서비스를 확장해 일상 전반을 케어하는 통합형 웰니스 플랫폼으로 발전시켜 나갈 계획입니다.
조직 운영 측면으로는 렌탈 비즈니스의 핵심채널인 직영 조직(관리방판, 영업방판)의시장 경쟁력 확보에 주력하였습니다. 당사 환경가전사업의 핵심적인 역할을 담당하고 있는 MC(Members Care)인력을 2015년말 1,600여명에서, 2025년말 2,600여명으로 지속 확대하여 고객 밀착 서비스 제공 및 방문 판매 채널 경쟁력을 제고하였습니다. 당사는 이러한 대규모 MC 조직의 Network을 활용하여 환경가전사업을 플랫폼화 해나갈 계획입니다. 또한 2016년 법인전담 조직을 신설하여, 조달 및 공공・법인시장의 선제적, 전략적 대응을 위한 내부 기반을 마련하여 활발한 영업활동을 진행하고 있습니다.

※ 연결대상 종속회사

회사명	지분율	소재국	사업 내용
SK인텔릭스서비스㈜	100%	대한민국	가전제품 설치 및 서비스
SK intellix Malaysia Sdn. Bhd.	100%	말레이시아	렌탈업
SK Magic Vietnam Co.,LTD주1)	100%	베트남	도매업
NAMUHX Americas Inc.주1)	100%	미국	수출입, 도소매, 제조업
행복나무 주식회사주2)	100%	대한민국	서비스, 포장용역 대행업

주1) SK Magic Vietnam Co.,LTD 및 NAMUHX Americas Inc. 는 약식연결하였습니다.
주2) 당기 중 계열 편입 및 출자금 납입하였습니다.

□ SK인텔릭스서비스㈜ (구 : SK매직서비스㈜)
1987년 동양매직 서비스센터로 출범하여 1999년 동양매직으로부터 분사 하였습니다. SK인텔릭스서비스(주)는 Total Care Service 전문기업으로서, 가전서비스 경쟁력 강화를 위해 NICS시스템 (Network Innovation for Customer Satisfaction)을 WEB 기반으로 Up-Grade 하였고, 업계 최초로 Mobile System 및 Rental System을 자체 개발하였습니다. 최근에는 물류/설치배송 사업의 확대와 고객접점 단축을 위한 서비스 및 물류조직 확대, 스마트폰 기반Biz구현, Helper시스템을 도입 등으로 실시간 고객품질 개선, 차별화된 고객서비스를 실천하고 있습니다.

- 회사의 연혁(SK인텔릭스서비스㈜)

연 도	내 용

2011	동양그룹 계열사 편입
2012	변화 혁신 원년, 렌탈 확대 및 플랫폼 Biz 사업 추진
2014	NH-글랜우드 컨소시엄 편입
2015	매직 물류/설치 Business 시작
2016	모회사(SK매직) SK네트웍스주식회사에 인수
2017	SK그룹 계열 편입
2025	상호 변경 (SK매직서비스㈜→SK인텔릭스서비스㈜)

□ SK intellix Malaysia Sdn. Bhd.
2018년 말레이시아 시장의 렌탈사업 진출을 위하여 SK네트웍스(주)의 해외 투자법인으로서 정수기 및 공기청정기 렌탈 사업을 시작하였고, 이후 렌탈 사업 강화를 위하여 SK인텔릭스(주)가 사업을 인수하였습니다. 말레이시아 현지 상황에 최적화 된 제품 설계 및 브랜드 개발, 우수 판매 인력 확보 등으로 사업 초기부터 발빠르게 신규계정을 확대해 나가고 차별화된 고객서비스를 실현해 나가고 있습니다.

- 회사의 연혁(SK intellix Malaysia Sdn. Bhd.)

연 도	내 용
2018	말레이시아 현지 법인 설립 및 렌탈 사업 개시
2019	SK매직(주)로 대주주 변경
2021	렌탈 누적계정 5만 계정 달성
2022	렌탈 누적계정 10만 계정 달성
2023	렌탈 누적계정 15만 계정 달성
2024	렌탈 누적계정 23만 계정 달성
2025	상호 변경 (SK Magic Retails Malaysia Sdn. Bhd.→SK intellix Malaysia Sdn. Bhd.)

□ NAMUHX Americas Inc.
급변하는 글로벌 무역 환경과 공급망 불안정성에 선제적으로 대응하고, 북미 시장의성장 잠재력을 활용하기 위해 2025년 2월, 델라웨어주에 미국 법인을 설립 하였습니다. 동 법인은 나무엑스의 성공적인 미국 시장 안착을 위해 판매 및 유통 채널을 구축하고, 고객에게 혁신적인 Wellness Robotics 서비스를 제공하는 것을 핵심 목표로 합니다. 또한, 미국 현지 생산거점 확보를 통해 공급망 안정성과 생산 효율성을 극대화하고, 현지 소비자 니즈에 기반한 차별화된 제품 및 서비스 개발을 추진합니다. Robotics 선도 시장인 미국에서 presence 확보 및 경험을 축적하고 이를 기반으로 향후 글로벌 시장 확장 전략을 실현해 나갈 것입니다.
- 회사의 연혁(NAMUHX Americas Inc.)

연 도	내 용
2025	미국 현지 법인 설립

□ 행복나무 주식회사
행복나무는 안정적이고 포용적인 장애인 고용을 지원하고, 장애인 친화적 근무환경을 조성

할 계획으로 2025년 7월 설립되었습니다. SK인텔릭스 화성캠퍼스의 RSP(렌탈서비스패킹) 공정을 중심으로 정수기 부품 포장 및 배송 지원을 주 사업으로 합니다. 향후 장애인 맞춤형 직무를 지속 발굴해 점진적으로 중증/경증 장애인 고용을 확대할 예정이며, 직무역량 개발을 통한 고숙련 장애 인력 양성에도 노력할 계획입니다. 기업의 사회적 책임을 실천하는 행복나무의 노력을 통해 장애인 고용이 확대되는 긍정적인 변화로 이어질 것으로 기대하고 있습니다.
- 회사의 연혁(행복나무 주식회사)

연 도	내 용
2025	행복나무 주식회사 설립 및 계열 편입

◎ 엔코아
(1) 산업의 특성 및 성장성
AI 시대 기업들의 데이터 관리 체계 시스템 구축과 데이터 관리에 대한 수요는 점점 증가하고 있는 추세입니다. 최근 기업과 공공기관의 AI 도입 및 디지털 전환이 가속화되면서 국내 데이터 관리 시장은 빠른 성장세를 나타내고 있습니다. 현재는 대기업과 공공기관 중심으로 수요가 형성되고 있으며, 중소기업까지 빠르게 확대될 것으로 예상하고 있습니다.

(2) 경기변동의 특성
기업들의 IT/DT 예산 규모에 따라 시장 규모가 결정되는 경향이 있어 경기변동에 따른 기업들의 예산 축소에 영향을 받는 편이나, AI 도입 및 디지털 전환에 대한 수요와전체적인 시장 트렌드가 경기변동과 관계없이 크게 성장하는 모습이기 때문에 경기변동에 따른 영향의 강도는 점차 줄어들고 있는 추세입니다.

(3) 국내/외 시장 여건
글로벌 AI 시장이 급성장하면서 글로벌 데이터 관리 솔루션 업체들은 AI 모델과 AI 에이전트의 성능을 향상시키는 메타데이터 관리 솔루션 영역에서 사업을 확장해가고 있으며, AI 거버넌스 영역까지 사업 범위를 넓혀가고 있습니다. 국내 데이터 관리 시장은 미국 시장과 유사하게 성장할 것으로 예상되며, 특히 AI 시대에 반드시 필요한 AI 레디 데이터 솔루션 기반으로 경쟁력을 확보한 업체들이 시장을 선도할 것으로 예상합니다.

(4) 회사의 경쟁우위요소
엔코아는 20여년간의 데이터 컨설팅 노하우를 기반으로 완성된 엔코아 데이터 컨설팅 방법론 EDF(Enterprise Data Framework)을 보유하고 있으며, 데이터 설계에서 활용까지 통합 관리할 수 있는 End to End 솔루션인 데이터웨어(DATAWARE)를 보유하고 있습니다. 현재까지 500개 이상의 고객들과 1,000여 가지의 프로젝트를 수행하면서 국내 데이터 관리 시장에서 1위 사업자의 입지를 확보하고 있습니다. 또한 수년간 축척해 온 지식 그래프(Knowledge Graph) 관련 역량을 기반으로 고객들의 데이터 문제를 해결해오고 있으며, 글로벌 Graph DB No.1 회사인 Neo4j와의 파트너십을 통해 지식 그래프(Knowledge Graph) 영역에서 독보적인 입지를 구축해 나가고 있습니다.

◎ 기타
※ 기타 연결대상 주요종속회사

법인명	지분율	소재국	사업내용

SKN (China) Holdings Co.,Ltd.	100.0%	중국	투자업
SK Networks Americas LLC	100.0%	미국	투자업

□ SKN (China) Holdings Co., Ltd.
중국투자유한공사는 SK네트웍스 중국사업의 관리, 지원을 위한 지주회사 역할을 수행하고 있습니다. 중국투자유한공사 산하에는 상가/오피스를 임대하는 심양오피스법인 및 석유제품을 보관/유통하는 단동자원법인이 있으며 사회와 고객에게 더욱 풍요로운 가치를 제공하기 위해 노력하고 있습니다.

- 회사의 연혁 (SKN (China) Holdings Co., Ltd.)
(1) 주된 변동 상황

일 자	변동내용	변경전	변경후
2008. 03. 03	등록자본	USD 9,034만	USD 12,544만
2008. 03. 03	동사변경	동사장: 이금복 동 사: 박신호/강신웅/강대성/손기원	동사장: 조기행 동 사: 박신호/이응상/강대성/손기원
2008. 07. 31	회사명칭	愛思客(중국)투자유한공사	愛思開實業(중국)투자유한공사
2008. 07. 31	등록자본	USD 12,544만	USD 17,498만
2009. 02. 16	등록자본	USD 17,498만	USD 19,740만
2009. 03. 13	동사변경	동사장: 조기행 동 사: 박신호/이응상/강대성/손기원	동사장: 조기행 동 사: 박신호/백승한/강대성/이동구
2010. 07. 08	동사/감 변경	동사장: 조기행 동 사: 박신호/백승한/강대성/이동구 감 사: 無	동사장: 백승한 동 사: 강대성/이한균/라성웅 감 사: 김동근
2011. 06. 01	동사변경	동사장: 백승한 동 사: 강대성/이한균/라성웅 감 사: 김동근	동사장: 장종현 동 사: 이명영/이한균/손기원 감 사: 김동근
2011. 06. 01	회사주소	심양시 화평구 화평북대가 69호 총통빌딩 A좌 18층	심양시 화평구 승리남가 61호
2012. 04. 16	동사변경	동사장: 장종현 동 사: 이명영/이한균/손기원 감 사: 김동근	동사장: 전현수 동 사: 김성재/이한균/손기원 감 사: 김동근
2013. 05. 22	동사변경	동사장: 전현수 동 사: 김성재/이한균/손기원 감 사: 김동근	동사장: 전현수 동 사: 김성재/이한균/황일문 감 사: 윤후상
2013. 07. 02	등록자본	USD 19,740.2만	USD 17,380.8만
2015. 05	동사변경	동사장: 전현수 동 사: 김성재/이한균/황일문 감 사: 윤후상	동사장: 전현수 동 사: 이한균/류희정/황일문 감 사: 윤후상
2016. 03	동사변경	동사장: 전현수 동 사: 이한균/류희정/황일문 감 사: 윤후상	동사장: 전현수 동 사: 이한균/류희정/이호정 감 사: 윤후상
2017. 04	동사변경	동사장: 전현수 동 사: 이한균/류희정/이호정 감 사: 윤후상	동사장: 이한균 동 사: 윤요섭/김현수/왕현준 감 사: 박철범

2018. 03	동사변경	동사장: 이한균 동　사: 윤요섭/김현수/왕현준 감　사: 박철범	동사장: 윤요섭 동　사: 김현수/왕현준/안준필 감　사: 주우개
2020. 05	동사변경	동사장: 윤요섭 동　사: 김현수/왕현준/안준필 감　사: 주우개	동사장: 정우선 동　사: 왕현준/안준필 감　사: 유양
2021.04	동사변경	동사장: 정우선 동　사: 왕현준/안준필 감　사: 유양	동사장: 박상형 동　사: 안준필/김형주 감　사: 유양
2023.05	동사변경	동사장: 박상형 동　사: 안준필/김형주 감　사: 유양	동사장: 이진호 동　사: 김형주/배세경 감　사: 최향화

(2) 상호의 변경

일 자	변경전	변경후	비 고
2008. 07. 31	愛思客(중국)투자유한공사	愛思開實業(중국)투자유한공사	-

□ SK NETWORKS AMERICAS LLC

SK NETWORKS AMERICAS LLC는 미국 실리콘밸리에 2020년 5월 설립한 투자 법인입니다. 실리콘밸리는 미국뿐만 아니라 전 세계 기술혁신의 상징이자 유망 Start-up 관련 투자 및 협업 기회가 활발하게 발생하는 곳입니다. SK NETWORKS AMERICAS LLC는 이 곳에서 글로벌 네트워킹 강화 및 신규 투자 기회를 발굴하는 역할을 수행합니다.

- 회사의 연혁

(1) 주된 변동상황

일자	변동내용 (누적)	변경전	변경후
~ 2020.09.30	증자	-	USD1,096,743.0
2020.10.01~2020.12.31	증자	USD1,096,743.0	USD1,174,209.0
2021.01.01~2021.03.31	증자	USD1,174,209.0	USD27,495,738.1
2021.04.01~2021.06.30	증자	USD27,495,738.1	USD28,345,738.1
2021.07.01~2021.09.30	증자	USD28,345,738.1	USD31,039,746.1
2021.10.01~2021.12.31	증자	USD31,039,746.1	USD34,116,310.1
2022.01.01~2022.03.31	증자	USD34,116,310.1	USD57,396,087.2
2022.04.01~2022.06.30	증자	USD57,396,087.2	USD61,384,839.2
2022.04.27	법인장	유봉운	김사무엘
2022.07.01~2022.09.30	증자	USD61,384,839.2	USD68,483,967.0
2022.10.01~2022.12.31	증자	USD68,483,967.0	USD93,470,493.0
2023.01.01~2023.03.31	증자	USD93,470,493.0	USD96,081,633.0
2023.04.01~2023.06.30	증자	USD96,081,633.0	USD98,391,741.4
2023.07.01~2023.09.30	증자	USD98,391,741.4	USD101,833,107.8

2023.10.01~2023.12.31	증자	USD101,833,107.8	USD104,484,316,7
2024.01.01~2024.03.31	증자	USD104,484,316.7	USD113,616,953.1
2024.04.01~2024.06.30	증자	USD113,616,953.1	USD116,576,867.8
2024.05.23	법인장	김사무엘	진창호
2024.07.01~2024.09.30	증자	USD116,576,867.8	USD125,349,412.0
2024.10.01~2024.12.31	증자	USD125,349,412.0	USD129,220,412.2
2025.01.01~2025.03.31	증자	USD129,220,412.2	USD133,244,366.7
2025.03.04	법인장	진창호	문성욱
2025.04.01~2025.06.30	증자	USD133,244,366.7	USD140,011,881.8
2025.07.01~2025.09.30	증자	USD140,011,881.8	USD142,413,561.8
2025.10.01~2025.12.31	증자	USD142,413,561.8	USD144,339,946.4

(2) 상호의 변경

일자	변경전	변경후	비고
2022.7.26	TenX Capital, LLC	HICO CAPITAL LLC	-
2025.1.16	HICO CAPITAL LLC	SK NETWORKS AMERICAS LLC	-

- 주요 투자 현황

투자시기 주1)	구분	투자대상	투자금액(U$) 주2)	특징
2020.06	펀드출자	IPI Partners II-A	12,000,000	데이터센터 전문 투자 펀드
2020.06	펀드출자	DCVC Bio II	10,000,000	Life Science (Healthcare, Biotechnology, Agriculture)분야 전문 펀드
2020.08	펀드출자	Initialized V Associates	100,000	Future Tech와 연관된 Early Stage 기업 중심 투자 펀드
2020.10	펀드출자	Kindred Ventures II	5,000,000	Blockchain, Fintech, Healthcare 등 중심 투자
2020.12	펀드출자	E14 2020 Fund	5,000,000	MIT Media Lab(MIT공과대학교 연구소) 연계 펀드로 AI, Fintech 분야 중심 투자
2021.01	지분취득	Standard Cognition	25,000,000	인공지능(AI) 기반의 무인 결제 솔루션 제공 업체
2021.12	펀드출자	Blue Bear Ventures Fund II	2,000,000	UC Berkeley 포함 미국 서부지역 대학 및 연구소 연계 펀드
2021.12	펀드출자	Initialized VI	2,000,000	Future Tech와 연관된 Early Stage 기업 중심 투자 펀드
2021.01	지분취득	LVIS	500,000	뇌질환(뇌전증, 치매 등) 관련 진단 및 치료 솔루션 제공
2022.01	지분취득	MycoWorks	20,000,000	버섯 균사체를 활용하여 친환경 대체 가죽을 생산하는 바이오 소재 선도 기업
2022.03	펀드출자	Kindred Ventures III	10,000,000	Blockchain, Fintech, Healthcare 등 중심 투자
2022.06	지분취득	Sabanto	4,000,000	트랙터 무인 자동화 솔루션 개발 및 제공 기업
2022.12	지분취득	Humane	22,000,000	AI Device 제조 스타트업
2023.05	펀드출자	Rebel Capital I	1,000,000	Consumer Tech와 연관된 Early Stage 기업 중심 투자 펀드
2023.05	지분취득	Source.ag	2,000,000	네덜란드 소재 AI 기반 온실농업 SaaS 스타트업
2023.10	펀드출자	DCVC Bio III	3,000,000	Life Science (Healthcare, Biotech., Agriculture)분야 전문 펀드
2023.12	펀드출자	E14 Fund III	2,000,000	MIT Media Lab(MIT공과대학교 연구소) 연계 펀드로 AI, Fintech 분야 중심 투자
2023.12	펀드출자	Bow-Hico Silicon Valley Fund 주3)	21,000,000	실리콘밸리 지역을 중심으로 인공지능(AI)-머신러닝(ML) 영역 중심 투자
2024.06	펀드출자	HF0 Fund V	1,000,000	AI 중심 유망 기업 발굴/육성하는 Accelerator

2024.07	지분취득	MycoWorks	3,938,114	버섯 균사체를 활용하여 친환경 대체 가죽을 생산하는 바이오 소재 선도 기업
2025.03	펀드출자	AH Bio Fund V	1,000,000	S/W 중심 Bio 및 Healthcare분야 전문 펀드
2025.04	지분취득	Sabanto	710,000	트랙터 무인 자동화 솔루션 개발
합계			153,248,114	-

주1) 상기 투자시기는 계약월 기준
주2) 상기 투자금액 중, 펀드출자는 출자 확약금액 기준

[SKC]

1. 사업의 개요

SKC는 리튬이온 이차전지 소재인 전지박(Copper Foil) 등 제품을 생산, 판매하는 이차전지 소재사업, PO 등을 생산, 판매하는 화학사업, 반도체테스트용 실리콘러버소켓, 테스트 장비 등을 판매하는 반도체 소재/부품 사업 등을 영위하고 있습니다.

이차전지 소재사업의 전지박은 이차전지에서 음극집전체로 작용하는 핵심 소재로서 이차전지 산업과 밀접한 관련이 있으며, 전기차, ESS 및 기타 중소형 IT기기 산업에 적용되는 제품입니다. 전지박 시장은 크게 사용 용도에 따라 IT기기 및 전동 공구 등에 적용되는 소형 전지 시장과 EV 및 ESS등에 적용되는 중대형 전지 시장으로 분류됩니다.

화학사업부문은 프로필렌옥사이드(PO), 프로필렌글리콜(PG) 등을 생산하여 국내외 관련산업에 안정적으로 공급하고 있습니다. PO(Propylene Oxide)는 폴리우레탄의 원료인 PPG에 약 60% 가량이 소비되고 다음으로 PG(Propylene Glycol)가 전체 수요의 20%를 차지하며 나머지는 PGE(Propylene Glycol Ether), 계면활성제, 난연재 등의 제조에 사용됩니다. 국내 시장은 PO의 경우 수입에 의존하였으나, 1991년 SKC가 국내 최초로 생산설비를 갖추면서 내수 생산기반이 확보되었습니다.

PG는 당사가 국내 최초로 상업화한 이후, 현재까지도 국내에서 유일하게 생산하고 있는 고부가 PG 제품입니다. 또한 다음과 같은 이유로 신규 경쟁자 진입이 용이하지 않습니다.
- 세계 시장에서 PG의 기반 원료가 되는 PO 생산기술을 보유한 업체가 많지 않음
- 신규 기술 개발도 PO 생산 업체 위주로 이루어져 과점 시장 형태
- 대단위 투자비 필요

반도체소재사업부분은 반도체 IC와 IT 디바이스등을 테스트하는 반도체테스트소켓 등을 생산, 판매하고 있습니다. 특히 반도체테스트용 실리콘러버 소켓은 세계 최초로 상용화, 양산화에 성공해 글로벌시장 약 90%를 점유하고 있습니다.

회사의 종속기업인 SK엔펄스(주)는 2023년 2월 1일자로 SK텔레시스(주)를 흡수 합병하였습니다.

반도체 후공정 핵심 소모품 사업 진입을 위하여 (주)ISC를 인수하였습니다(2023.10.04). 이에 대한 상세 내용은 2023.09.27 타법인주식및출자증권취득결정을 참고하시기 바랍니다.

사업구조 재편을 위해 SK엔펄스(주)의 파인세라믹 사업부문을 매각하였습니다 (2024.02.02). 이에 대한 상세 내용은 2024.02.02 영업양도 결정(종속회사의 주요경영사항

)을 참고하시기 바랍니다.

그 외 성장사업 투자 확대를 위하여 SK피유코어(주)를 매각하였습니다(2024.02.29). 이에 대한 상세 내용은 2024.02.29 타법인주식및출자증권처분결정을 참고하시기 바랍니다.

자산유동화를 위해 SK엔펄스(주)의 중국사업 관련 자회사 지분을 매각하였습니다 (2024.09.12). 이에 대한 상세 내용은 2024.05.31 타법인 주식 및 출자증권 처분결정(자회사의 주요경영사항) (2건)을 참고하시기 바랍니다.

재무구조 개선 및 사업구조 재편으로 기업가치를 제고하기 위해 SK엔펄스(주)의 CMP PAD 사업을 매각 하였습니다(2025.4.4). 이에 대한 상세 내용은 2025.04.04 영업양도결정(종속회사의 주요경영사항)을 참고하시기 바랍니다.

사업의 효율성을 제고하고 시너지를 창출하고자 SK엔펄스(주)는 영위하는 사업 중 Tester, EFEM, 케미칼 등 사업부문을 단순・물적분할 방식으로 분할하여 아이세미 주식회사로 설립하기로 결정 하였습니다(2024.12.24). 이에 대한 상세 내용은 2024.12.24 회사분할결정을 참고하시기 바랍니다.

주력사업 집중을 위한 자산 효율화를 위하여 에스케이넥실리스(주)가 디스플레이용 FCCL소재를 공급하는 박막사업 매각을 거래 종료하였습니다(2025.04.30). 이에 대한 상세 내용은 2025.04.30 영업양도결정(종속회사의 주요경영사항)을 참고하시기 바랍니다.

사업구조 재편을 위하여 SK엔펄스는 (주)ISC에 아이세미(주)를 매각하였습니다 (2025.04.30). 이에 대한 상세 내용은 2025.04.30 타법인 주식 및 출자증권 양도결정(자회사의 주요경영사항)을 참고 하시기 바랍니다.

연결실체는 얼티머스(주)를 2025년 7월 16일 부로 매각하였습니다. 이에 따라 관련 손익을 중단영업손익으로 분류하였습니다.

자산유동화를 위해 2025년 9월 9일 이사회 결의에 따라 에스케이엔펄스(주)의 BlankMask 사업부문을 영업양도하기로 결정하였으며 이에 따라 관련 손익을 중단영업손익으로 분류하였습니다. 이에 대한 상세 내용은 2025.09.09 타법인 주식 및 출자증권 양도결정(자회사의 주요 경영사항)을 참고하시기 바랍니다.

지배구조를 단순화하고, 소멸회사가 보유한 자산 등을 활용하여 재무건전성을 제고하며 신사업 투자재원을 확보하는 등 기업가치와 주주가치를 제고하는 것을 목적으로 합병회사인 에스케이씨 주식회사는 피합병회사인 에스케이엔펄스 주식회사를 흡수합병하였습니다. 이에 대한 상세 내용은 2025.10.14 주요사항보고서(회사합병결정)을 참고 하시기 바랍니다.

현금 유동성 확보에 따른 재무구조 개선을 위하여 SK엔펄스는 CMP Slurry 사업부문을 매각하였습니다(2025.10.21). 이에 대한 상세 내용은 2025.10.21 영업양도결정 (자회사의 주요경영사항)을 참고하시기 바랍니다.

2. 주요 제품 및 서비스

가. 주요 제품등의 현황

(단위 : 원, %)

사업부문	매출유형	품 목	구체적용도	주요상표 등	매출액		비율
이차전지 소재	제품	전지박 (Copper Foil) 등	전기차, ESS, 기타 중소형 IT기기 산업에 적용되는 이차전지 소재	-	수출	486,569,668,917	
					내수	19,427,395,123	
					합계	505,997,064,040	27.5%
화학	제품 및 용역	POD 등*	윤활제, 자동차, 화장품,가전제품, 단열재 등	SUPER-A GREEN	수출	725,911,360,218	
					내수	365,267,713,601	
					합계	1,091,179,073,819	59.3%
반도체 소재	제품	반도체 소재 등	반도체테스트 소켓 등	-	수출	217,529,759,438	
					내수	2,898,027,548	
					합계	220,427,786,986	12.0%
기타	제품 및 용역	지주사업 등	지주사업 수익 등	-	수출	-	
					내수	25,120,557,326	
					합계	25,120,557,326	1.4%
연결조정	-	-	-	-	수출	-	
					내수	(2,688,040,349)	
					합계	(2,688,040,349)	(0.1%)
합 계	-				수출	1,430,010,788,573	
					내수	410,025,653,249	
					합계	1,840,036,441,822	100.0%

* POD는 PO 및 PO 유도체인 PG 등을 의미합니다.

나. 주요 제품 등의 가격변동추이

전지박 판가는 주요 원재료인 구리값에 가공비를 더하여 결정되고 있습니다.
구리값은 Global 수급 상황에 따라 실시간 변동되며 제조에 따른 소요기일을 감안하여 판가에 반영하고 있습니다. 가공비의 경우 고객사와의 Spot 및 중장기 공급계약에 따라 결정하고 있습니다.
반도체 소재 사업은 통상 출시 당시 가장 높은 부가가치를 형성하며 시간이 지날 수록 가격이 하락하는 양상을 보입니다. 그러나 매출의 대부분이 주문 제작 제품으로 고객사별 공급 수량 및 제품의 스펙에 따라 적정가격을 책정하므로 가격 하락에 대한 리스크는 작습니다.
화학사업은 원재료 가격과 제품의 국제가격에 따라 변동되고 있으며 공급 과잉과 수요 부진으로 가격 약세가 지속되었습니다.

3. 원재료 및 생산설비

가. 원재료 매입액

(단위 : 백만원)

사업부문	품 목	구체적 용도	매입액	비고(주요매입처)
이차전지소재	동(銅)	전지박 원재료	280,786	(주)바다이앤알 外
반도체소재	실리콘, 파우더 등	제품생산 원재료	62,450	-
화학	프로필렌	PO 원재료	191,561	SK지오센트릭 등
	에틸렌	SM 원재료	151,032	
	벤젠		389,495	

(*) SK엔펄스는 2023년 9월 12일 이사회 결정에 따라 해외(중국) 종속기업 지분을 2024년 9월 12일에 매각완료하였습니다.
SK피유코어는 2023년 10월 12일 이사회 결정에 따라 지분을 매각하기로 하였으며, 2024년 2월 29일 거래종료하였습니다.
SK엔펄스는 2023년 10월 30일 이사회 결정에 따라 파인세라믹 사업을 양도하기로 하였으며, 2024년 2월 2일 거래종료하였습니다.
에스케이넥실리스는 2024년 11월 13일 이사회 결정에 따라 FCCL 사업을 양도하기로 하였으며, 2025년 4월 30일 거래종료하였습니다.
SK엔펄스는 2024년 12월 24일 이사회 결정에 따라 CMP PAD 사업을 양도하기로 하였으며, 2025년 4월 4일 거래 종료하였습니다.
얼티머스(주)는 2025년 7월 16일 부로 매각되었습니다.
SK엔펄스는 2025년 9월 9일 이사회 결의에 따라 BlankMask 사업부문을 분할 후, 해당 법인을 매각하기로 결정하였으며 이에 따라 관련 손익을 중단영업손익으로 분류하였습니다.
SK엔펄스는 2025년 10월 21일 이사회 결의에 따라 CMP Slurry 사업부문을 영업양도하기로 결정하였으며 2025년 12월 19일 거래종료하였습니다.

나. 주요 원재료 등의 가격변동추이

(단위 : 이차전지소재 천원/톤 | 반도체소재 원/장, 화학 원/kg)

사업부문	품 목	제53기	제52기	제51기
이차전지소재	동(銅)	13,881	12,431	11,168
화학	프로필렌	1,099	1,126	1,124
	에틸렌	1,200	1,292	1,311
	벤젠	1,111	1,365	1,400

(*)SK엔펄스는 2023년 9월 12일 이사회 결정에 따라 해외(중국) 종속기업 지분을 2024년 9월 12일에 매각완료하였습니다.
SK피유코어는 2023년 10월 12일 이사회 결정에 따라 지분을 매각하기로 하였으며, 2024년 2월 29일 거래종료하였습니다.
SK엔펄스는 2023년 10월 30일 이사회 결정에 따라 파인세라믹 사업을 양도하기로 하였으며, 2024년 2월 2일 거래종료하였습니다.
에스케이넥실리스는 2024년 11월 13일 이사회 결정에 따라 FCCL 사업을 양도하기로 하였으며, 2025년 4월 30일 거래종료하였습니다.
SK엔펄스는 2024년 12월 24일 이사회 결정에 따라 CMP PAD 사업을 양도하기로 하였으며, 2025년 4월 4일 거래 종료하였습니다.
얼티머스(주)는 2025년 7월 16일 부로 매각되었습니다.
SK엔펄스는 2025년 9월 9일 이사회 결의에 따라 BlankMask 사업부문을 분할 후, 해당 법인을 매각하기로 결정하였으며 이에 따라 관련 손익을 중단영업손익으로 분류하였습니다.
SK엔펄스는 2025년 10월 21일 이사회 결의에 따라 CMP Slurry 사업부문을 영업양도하기로 결정하였으며 2025년 12월 19일 거래종료하였습니다.
(*)ISC의 반도체테스트소켓 원재료의 경우, 공시대상 기간 중에 해당 사업부문의 수익성에 중요한 영향을 미치는 원재료의 가격 변동은 없었으나 국제 금 시세 및 공급업체의 제작 단가 변동 등의 요인이 단가 변동에 영향을 줄 수 있습니다.

다. 생산현황

1) 생산능력

(단위 : 이차전지소재 톤 | 반도체소재 장| 화학 톤)

사업부문	품 목	사업소	제53기	제52기	제51기
이차전지소재	전지박	SK넥실리스	56,200	47,100	54,375
화학	POD	SK picglobal	495,000	495,000	460,000
	SM		394,000	394,000	394,000

※ 산출근거 :
- 이차전지소재 당사 전지박의 최고 생산량은 생산되는 제품 종류에 따라 상이하며, 상기 생산능력은 생산 비중이 가장 높은 제품을 기준으로 산출
* 2025년 04월 30일 FCCL 사업은 매각완료되어 실적에서 제외하였습니다.
- 화학 1일평균가동시간× 월평균가동일수×시간당 최대생산량×해당개월
- 반도체소재사업 중 ISC는 소량 다품종의 주문생산에 따른 생산능력은 생산일수 및 생산인원, 숙련도 등의 요인에 따라 변동성으로 생략

(*) SK엔펄스는 2023년 9월 12일 이사회 결정에 따라 해외(중국) 종속기업 지분을 2024년 9월 12일에 매각완료하였습니다.
SK피유코어는 2023년 10월 12일 이사회 결정에 따라 지분을 매각하기로 하였으며, 2024년 2월 29일 거래종료하였습니다.
SK엔펄스는 2023년 10월 30일 이사회 결정에 따라 파인세라믹 사업을 양도하기로 하였으며, 2024년 2월 2일 거래종료하였습니다.
에스케이넥실리스는 2024년 11월 13일 이사회 결정에 따라 FCCL 사업을 양도하기로 하였으며, 2025년 4월 30일 거래종료하였습니다.
SK엔펄스는 2024년 12월 24일 이사회 결정에 따라 CMP PAD 사업을 양도하기로 하였으며, 2025년 4월 4일 거래 종료하였습니다.
얼티머스(주)는 2025년 7월 16일 부로 매각되었습니다.
SK엔펄스는 2025년 9월 9일 이사회 결의에 따라 BlankMask 사업부문을 분할 후, 해당 법인을 매각하기로 결정하였으며 이에 따라 관련 손익을 중단영업손익으로 분류하였습니다.
SK엔펄스는 2025년 10월 21일 이사회 결의에 따라 CMP Slurry 사업부문을 영업양도하기로 결정하였으며 2025년 12월 19일 거래종료하였습니다.

2) 생산실적

(단위 : 이차전지소재 톤, 만m | 반도체소재 장, 천개 | 화학 톤)

사업부문	품 목	사업소	제53기	제52기	제51기
이차전지소재	전지박	SK넥실리스	30,173	16,168	27,937
반도체소재	Test Socket 및 PIN	ISC	15,416	15,048	12,154
화학	POD	SK picglobal	416,807	432,803	290,912
	SM		418,559	412,221	217,482

(*) SK엔펄스는 2023년 9월 12일 이사회 결정에 따라 해외(중국) 종속기업 지분을 2024년 9월 12일에 매각완료하였습니다.
SK피유코어는 2023년 10월 12일 이사회 결정에 따라 지분을 매각하기로 하였으며, 2024년 2월 29일 거래종

료하였습니다.
SK엔펄스는 2023년 10월 30일 이사회 결정에 따라 파인세라믹 사업을 양도하기로 하였으며, 2024년 2월 2일 거래종료하였습니다.
에스케이넥실리스는 2024년 11월 13일 이사회 결정에 따라 FCCL 사업을 양도하기로 하였으며, 2025년 4월 30일 거래종료하였습니다.
SK엔펄스는 2024년 12월 24일 이사회 결정에 따라 CMP PAD 사업을 양도하기로 하였으며, 2025년 4월 4일 거래 종료하였습니다.
얼티머스(주)는 2025년 7월 16일 부로 매각되었습니다.
SK엔펄스는 2025년 9월 9일 이사회 결의에 따라 BlankMask 사업부문을 분할 후, 해당 법인을 매각하기로 결정하였으며 이에 따라 관련 손익을 중단영업손익으로 분류하였습니다.
SK엔펄스는 2025년 10월 21일 이사회 결의에 따라 CMP Slurry 사업부문을 영업양도하기로 결정하였으며 2025년 12월 19일 거래종료하였습니다.

3) 당기의 가동률

(단위 : 시간, %)

사업부문	품 목	사업소	당기 가동 가능시간	당기 실제 가동시간	평균가동률
이차전지소재	전지박	SK넥실리스	8,760	4,703	53.7%
화학	POD, SM	SK picglobal	8,726	8,726	94.0%

- 이차전지소재사업은 당기가동가능시간은 단순 월가동일수x24시간 기준이고, 당기 실제가동시간은 당기가동가능시간에 평균가동률을 곱하여 산출하였습니다.
- 반도체소재사업 ISC는 다음 사유로 생략 : 소량 다품종의 주문생산에 따른 생산능력은 생산일수 및 생산인원, 숙련도 등의 요인에 따라 변동성 있습니다.
- 화학사업은 모든 공정이 연속공정으로 되어있어 실제 생산량을 생산능력으로 가동률 산출하였습니다.

(*) SK엔펄스는 2023년 9월 12일 이사회 결정에 따라 해외(중국) 종속기업 지분을 2024년 9월 12일에 매각완료하였습니다.
SK피유코어는 2023년 10월 12일 이사회 결정에 따라 지분을 매각하기로 하였으며, 2024년 2월 29일 거래종료하였습니다.
SK엔펄스는 2023년 10월 30일 이사회 결정에 따라 파인세라믹 사업을 양도하기로 하였으며, 2024년 2월 2일 거래종료하였습니다.
에스케이넥실리스는 2024년 11월 13일 이사회 결정에 따라 FCCL 사업을 양도하기로 하였으며, 2025년 4월 30일 거래종료하였습니다.
SK엔펄스는 2024년 12월 24일 이사회 결정에 따라 CMP PAD 사업을 양도하기로 하였으며, 2025년 4월 4일 거래 종료하였습니다.
얼티머스(주)는 2025년 7월 16일 부로 매각되었습니다.
SK엔펄스는 2025년 9월 9일 이사회 결의에 따라 BlankMask 사업부문을 분할 후, 해당 법인을 매각하기로 결정하였으며 이에 따라 관련 손익을 중단영업손익으로 분류하였습니다.
SK엔펄스는 2025년 10월 21일 이사회 결의에 따라 CMP Slurry 사업부문을 영업양도하기로 결정하였으며 2025년 12월 19일 거래종료하였습니다.

4) 생산설비에 관한 사항
(1) SKC

1) 당기말 및 전기말 현재 유형자산 장부금액의 구성내역은 다음과 같습니다.

(당기말) (단위: 천원)

구분	취득원가	상각누계액	손상차손누계액	장부금액
토지	13,811,745	-	-	13,811,745
건물	15,120,735	(10,975,537)	(263,072)	3,882,126
구축물	1,068,598	(902,978)	(1,539)	164,081
기계장치	9,957,548	(5,693,287)	(900)	4,263,361
차량운반구	21,900	(21,899)	-	1
공구와기구	18,231,257	(11,872,138)	(21,328)	6,337,791
건설중인자산	1,980,839	-	-	1,980,839
합계	60,192,622	(29,465,839)	(286,839)	30,439,944

(전기말) (단위: 천원)

구분	취득원가	상각누계액	손상차손누계액	장부금액
토지	13,811,745	-	-	13,811,745
건물	15,120,735	(10,107,769)	(263,072)	4,749,894
구축물	958,210	(894,758)	(1,539)	61,913
기계장치	9,510,548	(5,085,901)	(900)	4,423,747
차량운반구	21,900	(21,899)	-	1
공구와기구	11,912,849	(9,806,240)	(21,328)	2,085,281
건설중인자산	14,400	-	-	14,400
합계	51,350,387	(25,916,567)	(286,839)	25,146,981

(2) 에스케이넥실리스

① 당기말 및 전기말 현재 유형자산 장부금액의 구성내역은 다음과 같습니다.

(당기말) (단위: 백만원)

구 분	취득원가	상각누계액	손상차손누계액	장부금액
토지	27,993	-	-	27,993
건물	308,037	(33,638)	-	274,399
구축물	31,115	(12,906)	-	18,209
기계장치	724,216	(290,487)	(128,879)	304,850
차량운반구	3,750	(2,587)	-	1,163
공기구비품	29,901	(18,703)	-	11,198
건설중인자산	1,487,830	-	-	1,487,830
합 계	2,612,842	(358,321)	(128,879)	2,125,642

(전기말) (단위: 백만원)

구 분	취득원가	상각누계액	장부금액
토지	26,365	-	26,365
건물	313,118	(23,629)	289,489
구축물	31,368	(9,879)	21,489
기계장치	722,273	(227,757)	494,516
차량운반구	3,786	(1,970)	1,816
공기구비품	30,427	(14,018)	16,409
건설중인자산	1,384,594	-	1,384,594
합 계	2,511,931	(277,253)	2,234,678

(*) 에스케이넥실리스는 2024년 11월 13일 이사회 결정에 따라 FCCL 사업을 양도하기로 하였으며, 2025년 4월 30일 거래종료하였습니다.
2024년 10월 1일 부 에스케이씨에프티홀딩스㈜가 흡수합병되어 생산설비의 현황 자료는 합병 후를 기준으로 작성하였습니다.

② 설비의 신설, 매입 계획 등
현재 진행하고 있는 주요 투자 내역은 다음과 같습니다.

주요투자계획	투자 진행 상황
폴란드 동박공장 증설	- 건축공사 진척율: 99.8% - 총 공사 진척율: 77.9%

(3) ISC
① 당기말 및 전기말 현재 유형자산 장부금액의 구성내역은 다음과 같습니다.

(당기말) (단위: 천원)

구분	취득원가	감가상각누계액	정부보조금	장부금액
토지	15,155,081	-	-	15,155,081
건물	58,014,488	(7,169,503)	-	50,844,985
구축물	461,452	(17,945)	-	443,507
기계장치	66,373,526	(50,876,837)	(192,154)	15,304,535
차량운반구	189,825	(37,451)	-	152,374
공구와기구	6,271,020	(4,691,751)	(2,684)	1,576,585
기타의유형자산	20,349,951	(14,459,419)	(26,548)	5,863,984
건설중인자산	1,660,974	-	-	1,660,974
합계	168,476,317	(77,252,906)	(221,386)	91,002,025

(전기말) (단위: 천원)

구분	취득원가	감가상각누계액	정부보조금	장부금액
토지	15,178,688	-	-	15,178,688

건물	60,511,660	(9,373,364)	-	51,138,296
기계장치	66,923,792	(48,700,791)	(413,326)	17,809,675
차량운반구	17,330	(17,327)	-	3
공구와기구	4,188,718	(3,361,695)	(4,189)	822,834
기타의유형자산	14,678,398	(9,243,377)	(60,178)	5,374,843
건설중인자산	1,869,386	-	-	1,869,386
합계	163,367,972	(70,696,554)	(477,693)	92,193,725

② 설비의 신설·매입 계획 등
- '26.03.02 이사회 의결을 통해 포고소켓 Capa 확대를 위한 베트남 공장 설비투자를 결정하였으며 예상 소요자금은 약 58.2억원입니다.

(4) SK picglobal
① 생산설비의 현황

(단위 : 백만원)

자산항목	기초금액	증가	감소	감가상각	기말금액
토지	108,472	111,564	(2,592)	0	217,444
건물	9,542	0	(991)	(484)	8,067
구축물	18,200	340	(853)	(1,453)	16,234
기계장치	170,399	2,057	(25,013)	(28,976)	118,467
차량운반구	51	0	0	(17)	34
공기구비품	1,190	186	0	(360)	1,016
건설중자산	2,159	3,143	(2,942)	0	2,360
사용권자산	1,700	8,028	(44)	(1,921)	7,763

② 설비의 신설·매입 계획 등
현재 진행하고 있는 주요 투자 내역 없습니다.

4. 매출 및 수주상황

가. 매출에 관한 사항

(단위 : 원)

사업 부문	매출 유형	품 목		제53기	제52기	제51기
이차전지 소재	제품	전지박 (Copper Foil) 등	수출	486,569,668,917	295,670,429,214	544,507,240,859
			내수	19,427,395,123	22,595,345,903	42,826,597,811
			합계	505,997,064,040	318,265,775,117	587,333,838,670
화학	제품 및	POD 등	수출	725,911,360,218	768,479,660,562	280,383,759,872
			내수	365,267,713,601	422,414,386,495	536,577,692,471

	용역		합계	1,091,179,073,819	1,190,894,047,057	816,961,452,343
반도체 소재	제품	반도체 소재 등	수출	217,529,759,438	173,608,957,621	26,833,902,822
			내수	2,898,027,548	32,348,493,761	43,085,800,534
			합계	220,427,786,986	205,957,451,382	69,919,703,356
기타	제품 및 용역	지주사업 등	수출	-	-	26,072,244
			내수	25,120,557,326	205,562,994,885	75,051,137,005
			합계	25,120,557,326	205,562,994,885	75,077,209,249
연결조정			수출	-	(984,059,423)	-
			내수	(2,688,040,349)	(201,772,471,059)	(575,735,548,797)
			합계	(2,688,040,349)	(202,756,530,482)	(575,735,548,797)
합 계			수출	1,430,010,788,573	1,236,774,987,974	851,750,975,797
			내수	410,025,653,249	481,148,749,985	121,805,679,024
			합계	1,840,036,441,822	1,717,923,737,959	973,556,654,821

※ 연결감사보고서 상의 사업부문은 투자자 이해도 편의를 위해 제공되는 실적발표 상의 사업부문과 차이가 있음

나. 판매 경로 및 판매 방법

1) 에스케이넥실리스

(1) 판매조직

영업본부는 제품 및 고객에 따라 4개팀으로 구분되어 있습니다.

(2) 판매경로

구분	판매경로
내수/수출	생산(공장) → 고객사

(3) 판매전략

고객사와의 중장기 계약 체결을 통해 안정적인 공급물량을 확보하는 것과 고객사 다변화 통화 변동성 관리가 중요한 판매전략으로 볼 수 있습니다. 아울러 선도적인 제품 개발 및 고객사별 차별화된 생산 공정, 제품 유형에 맞춘 Customized된 제품 개발을 통한 기술 마케팅을 진행하고 있습니다.

2) ISC

(1) 판매조직

당사의 판매조직은 국내 영업과 해외 영업으로 구성되어 있습니다

(2) 판매경로

당사의 판매경로는 국내 사업팀과 해외 사업팀으로 구분됩니다. 해외는 해외지사를 통한 해외 현지 바이어로의 직접판매 또는 대리점을 통한 판매등으로 다양하게 대응하고 있으며, 국내는 내수와 관련해서 전략적 기술 영업판매를 구축하여 개발 초기부터 양산까지 신속하게 대응하고 있습니다. 당사의 국내외 주요 거래처는 약 300여개 사입니다.

사업부문	제품	구 분		비 고
제품	반도체 Test Socket 및 Test	수출	미주지역	본사 해외 영업팀 및 해외지사, 대리점을 통한

	Solution 제품		동남아시아,중국, 대만	직접 수출
			유럽지역	
		내수	삼성전자, 하이닉스 외	본사 국내 영업팀을 통한 직접 판매
			반도체 장비 및 부품사 등	
중개	-	-	미주지역	매출 중개

(3) 판매전략

구분	판매전략
국내	1. 판매조직 강화로 매출 신장에 전력 2. 고성능, 고 신뢰성의 차별된 소켓개발로 시장에서 선도적 지위 유지 3. 신속한 대응으로 업체와 상호 기술교류 및 정보의 공유화 4. 기술동향 및 변화에 신속 대응 5. 신제품개발에서부터 고객과 밀접한 관계를 유지
해외	1. 현지 시장조사를 바탕으로 현지 중심의 영업/마케팅/고객지원 실시 2. 지역별 대리점 지원 강화 및 직거래 고객 집중영업/추가발굴을 통한 매출 증대 3. 업계 전시회 참가, 전문 잡지 광고 등을 통한 브랜드 마케팅/홍보 4. 다품종 생산 및 정밀 가공/제조 역량을 바탕으로 제품 납기 및 품질 차별화 5. 신속한 기술 변화에 따른 다양한 솔루션 조기 개발을 통한 제품 차별화 및 First Mover 이미지 구축

3) 에스케이피아이씨글로벌

(1) 판매조직

당사는 직간접으로 국내외 영업활동을 추진하고 있습니다. SM, PO, PG 판매 제품에 따라 영업1팀, 영업2팀, 영업3팀 및 기획 업무를 담당하는 영업기획팀으로 구성되어 있습니다.

(2) 판매경로

구분	판매경로
내수	ⓐ 생산(공장) → 고객사 ⓑ 생산(공장) → 에이전트 → 고객사
수출	ⓐ 생산(공장) → 고객사 ⓑ 생산(공장) → 에이전트 → 고객사

(3) 판매전략

당사는 고부가PG 중심의Portfolio 전환 및 판매 확대 전략을 지속 추진 중에 있으며
고부가 시장 규모가 큰 북미/유럽지역에 선제적으로 물류Post를 구축하였습니다.
이를 통해 고부가 제품 판매 확대 및 고객에게 안정적으로 제품을 공급함으로써
고객 가치 기반의 마케팅을 지속 강화해 나갈 예정입니다.

다. 수주상황

- 수주산업에 해당하지 않습니다.

5. 위험관리 및 파생거래

가. 위험관리에 관한 사항

[SKC]
1) 개요
당사의 주요 금융부채는 차입금, 사채, 매입채무 및 기타채무로 구성되어 있으며, 이러한 금융부채는 영업활동을 위한 자금 조달과 영업활동 과정에서 발생하였습니다.또한, 당사는 영업활동에서 발생하는 매출채권 및 미수금 등과 같은 다양한 금융자산도 보유하고 있습니다.

당사의 금융자산 및 금융부채에서 발생할 수 있는 주요 위험은 신용위험, 유동성위 험, 시장위험입니다. 당사의 주요 경영진은 아래에서 설명하는 바와 같이, 각 위험별 관리정책을 정비하고 그 운용이 정책에 부합하는지 확인하고 있습니다.

2) 신용위험
신용위험이란 고객이나 거래상대방이 금융상품에 대한 계약상의 의무를 이행하지 않아 당사가 재무손실을 입을 위험을 의미합니다. 신용위험은 주로 거래처에 대한 매출채권과 투자자산에서 발생합니다.

(1) 상각후원가로 측정되는 금융자산의 장부금액은 신용위험에 대한 최대 노출정도를 나타냅니다. 당기말 및 전기말 현재 신용위험에 대한 최대 노출정도는 다음과 같습니다.

(단위: 천원)

구분	당기말	전기말
당기손익-공정가치측정금융자산	34,235,897	14,551,053
기타포괄손익-공정가치측정금융자산	-	-
합계(*1)	34,235,897	14,551,053

(*1) 지분상품은 신용위험과 무관하므로 상기 표에서 제외되었으며, 지급보증내역은별도 주석을 참고바랍니다.

(2) 당기 및 전기 중 손실충당금의 변동내역은 다음과 같습니다.

(당기) (단위: 천원)

구분	기초	손상(환입)	제각	기타(*1)	기말
매출채권	1,925	-	-	-	1,925
기타채권	1,887,060	-	(166,966)	56,533	1,776,627
합계	1,888,985	-	(166,966)	56,533	1,778,552

(*1) 환율변동에 의한 증감액, 사업결합으로 인한 증가 등이 포함되어 있습니다.

(전기) (단위: 천원)

구분	기초	손상	제각	기타	기말
매출채권	1,925	-	-	-	1,925
기타채권	20,000	1,867,060	-	-	1,887,060

합계	21,925	1,867,060	-	-	1,888,985

(3) 당기말 및 전기말 현재 연체되거나 손상된 금융자산에 대한 내역은 다음과 같습니다.

(당기말) (단위: 천원)

구분	정상채권(연체 및 손상되지 않은 채권)	연체되었으나 손상되지 않은 채권			개별 손상된 채권	합계
		연체 1개월 미만	연체 3개월 이하	연체 1년 초과		
매출채권	3,116,780	-	-	-	1,925	3,118,705
기타채권	80,628,210	56	-	-	1,776,627	82,404,893
합계	83,744,990	56	-	-	1,778,552	85,523,598

(전기말) (단위: 천원)

구분	정상채권(연체 및 손상되지 않은 채권)	연체되었으나 손상되지 않은 채권			개별 손상된 채권	합계
		연체 1개월 미만	연체 3개월 이하	연체 1년 초과		
매출채권	2,145,159	-	-	-	1,925	2,147,084
기타채권	14,135,419	-	63,215	-	1,887,060	16,085,694
합계	16,280,578	-	63,215	-	1,888,985	18,232,778

당사는 신용거래를 희망하는 거래상대방에 대하여 신용검증절차를 수행한 후에 신용상태가 건전한 거래상대방과의 거래만을 수행하고 있습니다. 또한, 대손위험에 대한 당사의 노출정도가 중요하지 않은 수준으로 유지될 수 있도록 지속적으로 신용도를 재평가하는 등 매출채권 및 기타채권 잔액에 대한 지속적인 관리업무를 수행하고 있습니다.
당사의 대손위험에 대한 최대 노출정도는 해당 채권의 장부금액과 동일한 금액이 될 것입니다. 한편, 당사는 매출채권과 기타채권에 대해 전체기간 기대신용손실을 손실충당금으로 인식하는 간편법을 적용합니다. 기대신용손실을 측정하기 위해 매출채권과 계약자산은 신용위험 특성과 연체일을 기준으로 구분하였습니다.

(4) 장・단기금융상품 등으로 구성되는 기타금융자산으로부터 발생하는 신용위험은 거래상대방의 부도 등으로 인하여 발생합니다. 이러한 경우 당사의 신용위험 노출정도는 최대 해당 금융상품의 장부금액과 동일한 금액이 될 것입니다. 한편, 당사의 경영진은 신용등급이 우수한 금융기관과 거래하고 있으므로 금융기관으로부터의 신용위험이 당사에 미치는 영향은 제한적이라고 판단하고 있습니다.

3) 유동성위험
유동성위험은 만기까지 모든 금융계약상의 약정사항들을 이행할 수 있도록 당사가 자금을 조달하지 못할 위험입니다. 당사는 유동성위험을 관리하기 위하여 단기 및 중장기 자금관리계획을 수립하고 유동성 전략 및 계획을 점검하여 자금부족에 따른 위험을 관리하고 있습니다.

당기말 및 전기말 현재 금융부채(이자 포함)의 계약상 만기는 다음과 같습니다.

(당기말) (단위: 천원)

구분	3개월 미만	3개월 ~ 1년	1년 ~ 5년	5년 초과	합계
차입금	159,498,330	327,818,463	630,531,534	-	1,117,848,327
사채	1,390,125	53,838,375	103,588,333	-	158,816,833
파생금융상품부채	172,160	1,153,043	195,153	-	1,520,356
매입채무	52,378	-	-	-	52,378
기타채무	154,329,223	1,662,461	2,856,044	-	158,847,728
리스부채	2,881,026	7,590,094	54,208,342	-	64,679,462
금융보증계약	268,326,300	-	-	-	268,326,300
합계	586,649,542	392,062,436	791,379,406	-	1,770,091,384

(전기말) (단위: 천원)

구분	3개월 미만	3개월 ~ 1년	1년 ~ 5년	5년 초과	합계
차입금	207,705,496	405,328,162	447,182,819	-	1,060,216,477
사채	1,999,550	99,779,800	158,816,833	-	260,596,183
파생금융상품부채	-	24,958,914	30,113,632	-	55,072,546
매입채무	110,489	-	-	-	110,489
기타채무	35,615,873	3,318,562	10,000	-	38,944,435
리스부채	1,858,665	2,530,252	1,085,756	-	5,474,673
금융보증계약	238,140,000	-	-	-	238,140,000
자금보충약정	185,000,000	-	-	-	185,000,000
합계	670,430,073	535,915,690	637,209,040	-	1,843,554,803

4) 시장위험

시장위험은 시장가격의 변동으로 인하여 금융상품의 공정가치가 변동될 위험입니다.시장위험은 환위험, 이자율위험 및 기타 가격위험 등으로 구성됩니다.

(1) 환위험

환위험은 환율의 변동으로 인하여 금융상품의 공정가치가 변동될 위험입니다. 당사는 판매 및 구매 등에 따른 환위험에 노출되어 있습니다. 당사는 내부적으로 원화환율 변동에 대한 환위험을 정기적으로 측정하고 있습니다.

당기말 및 전기말 현재 주요 외화자산 및 외화부채의 내역은 다음과 같습니다.

(원화단위: 천원, 외화단위: 천단위)

구분	외화	당기말		전기말	
		원화환산액	외화	원화환산액	외화
외화금융자산	USD	12,841,608	8,949	3,069,722	2,088
	JPY	23,026	2,509	40,958	4,376
	CNY	-	-	173,747	863
외화금융부채	USD	157,157	110	-	-

	JPY	-	-	-	-
	CNY	-	-	-	-

당기말 및 전기말 현재 각 외화에 대한 원화환율이 10% 변동시 환율변동이 자본에 미치는 영향은 다음과 같습니다.

(단위: 천원)

외화	당기말		전기말	
	10% 상승	10% 하락	10% 상승	10% 하락
USD	1,268,445	(1,268,445)	306,972	(306,972)
JPY	2,303	(2,303)	4,096	(4,096)
CNY	-	-	17,375	(17,375)

(2) 이자율위험

이자율위험은 시장이자율의 변동으로 인하여 금융상품의 미래현금흐름이 변동될 위험입니다. 당사는 이자율위험을 관리하기 위하여 고정금리부 차입금과 변동금리부 차입금의 적절한 균형을 유지하고 있으며, 위험회피활동은 이자율 현황과 정의된 위험성향을 적절히 조정하기 위해 정기적으로 평가되며 최적의 위험회피전략이 적용되도록하고 있습니다. 당사의 경영진은 시장이자율 변동이 당사에 미치는 영향은 중요하지 않을 것으로 판단하고 있습니다.

당기말 및 전기말 현재 이자율위험에 노출된 주요 부채는 다음과 같습니다.

(당기말) (단위: 천원)

구분	이자율유형	이자율	금액
차입금	변동	3.75%~4.47%	280,000,000

(전기말) (단위: 천원)

구분	이자율유형	이자율	금액
차입금	변동	4.00%~5.44%	330,500,000

당기말 및 전기말 현재 다른 모든 변수가 일정하고 이자율 1%p 변동시 법인세비용차감전순이익에 미치는 영향은 다음과 같습니다.

(단위: 천원)

구분	당기말		전기말	
	1% 상승	1% 하락	1% 상승	1% 하락
법인세비용차감전순이익	(2,800,000)	2,800,000	(3,305,000)	3,305,000

(3) 기타 가격위험

기타 가격위험은 이자율위험이나 환위험 이외의 시장가격의 변동으로 인하여 금융상품의 공정가치나 미래현금흐름이 변동될 위험이며, 당사의 투자증권은 가격변동위험에 노출되어 있습니다. 그러나 당사의 경영진은 당기말 현재 해당 지분증권의 가격변동이 당기손익 및 기타포괄손익에 미치는 영향은 중요하지 않다고 판단하고 있습니다.

5) 자본관리
당사의 자본관리 목적은 건전한 재무구조를 유지하는데 있습니다. 또한, 지주회사인 당사는 독점규제 및 공정거래에 관한 법률 제18조 '지주회사의 행위제한 등'에 의해 부채비율을 200% 이내로 유지해야 합니다. 부채비율은 총부채를 총자본으로 나누어계산하고 있습니다. 당사는 당기말 현재 부채비율 130% 수준을 유지하고 있으며, 차입금 등의 만기는 장기적으로 분산되어 상환부담이 크지 않은 상황입니다.

당기말 및 전기말 현재 부채비율은 다음과 같습니다.

(단위: 천원)

구분	당기말	전기말
부채	1,439,519,074	1,358,936,993
자본	1,104,079,768	1,541,776,868
부채비율	130.38%	88.14%

[SK넥실리스]
(1) 개요
연결실체의 주요 금융부채는 차입금, 매입채무 및 기타채무로 구성되어 있으며, 이러한 금융부채는 영업활동을 위한 자금을 조달하기 위하여 발생하였습니다. 또한, 연결실체는 영업활동에서 발생하는 매출채권 및 미수금 등과 같은 다양한 금융자산도 보유하고 있습니다.

연결실체의 금융자산 및 금융부채에서 발생할 수 있는 주요 위험은 신용위험, 유동성위험 및 시장위험입니다. 연결실체의 주요 경영진은 아래에서 설명하는 바와 같이, 각 위험별 관리정책을 정비하고 그 운용이 정책에 부합하는지 확인하고 있습니다.

(2) 신용위험
신용위험이란 고객이나 거래상대방이 금융상품에 대한 계약상의 의무를 이행하지 않아 연결실체가 재무손실을 입을 위험을 의미합니다. 신용위험은 주로 거래처에 대한 매출채권과 투자자산에서 발생합니다.

① 상각후원가로 측정되는 금융자산의 장부금액은 신용위험에 대한 최대 노출정도를나타냅니다. 당기말 및 전기말 현재 신용위험에 대한 최대 노출정도는 다음과 같습니다.

(단위: 백만원)

구 분	당기말	전기말
당기손익-공정가치 측정 금융자산	3,559	-
기타포괄손익-공정가치 측정 금융자산	16,514	6,443
합 계(주1)	20,073	6,443

(주1) 지분상품은 신용위험과 무관하므로 상기 표에서 제외되었으며, 지급보증 내역은 별도 주

석을 참고 바랍니다.

② 당기 및 전기 현재 손실충당금의 변동내역은 다음과 같습니다.

(당기) (단위: 백만원)

구 분	기 초	손 상(환 입)	제 각	기타(주1)	기 말
매출채권	1,000	(690)	(23)	(174)	113
기타채권	-	9,053	(9,053)	-	-

(주1) 외화채권 관련 환산에 따른 충당금의 변동이 포함되어 있습니다.

(전기) (단위: 백만원)

구 분	기 초	손 상(환 입)	제 각	기타(주1)	기 말
매출채권	1,289	(437)	-	148	1,000

(주1) 외화채권 관련 환산에 따른 충당금의 변동이 포함되어 있습니다.

③ 당기말 및 전기말 현재 연체되거나 손상된 금융자산에 대한 내역은 다음과 같습니다.

(당기말) (단위: 백만원)

구 분	정상채권	연체되었으나 손상되지 않은 채권				개별 손상된 채권	합 계
		1개월 미만	3개월 이하	3개월 ~ 6개월	6개월 초과		
매출채권	62,606	605	-	-	-	113	63,324
기타채권	12,693	-	-	-	-	-	12,693
합 계	75,299	605	-	-	-	113	76,017

(전기말) (단위: 백만원)

구 분	정상채권	연체되었으나 손상되지 않은 채권				개별 손상된 채권	합 계
		1개월 미만	3개월 이하	3개월 ~ 6개월	6개월 초과		
매출채권	35,384	4,088	493	766	-	1,000	41,731
기타채권	14,121	-	-	-	-	-	14,121
합 계	49,505	4,088	493	766	-	1,000	55,852

(3) 유동성 위험

유동성위험은 만기까지 모든 금융계약상의 약정사항들을 이행할 수 있도록 연결실체가 자금을 조달하지 못할 위험입니다. 연결실체는 유동성위험을 관리하기 위하여 단기 및 중장기 자금관리계획을 수립하고 유동성 전략 및 계획을 점검하여 자금부족에 따른 위험을 관리하고 있습니다.

당기말 및 전기말 현재 금융부채(이자 포함)의 계약상 만기는 다음과 같습니다.

(당기말) (단위: 백만원)

구 분	3개월 미만	3개월 ~ 1년	1년 ~ 5년	5년 초과	합 계
차입금(주1)	546,543	371,275	1,106,325	-	2,024,143
사채	468	1,432	42,373	-	44,273
파생금융상품부채	17,956	16,326	-	-	34,282
매입채무(주1)	1,521	-	-	-	1,521
기타채무(주1)	92,098	36,565	272,418	-	401,081
리스부채	567	1,536	9,748	-	11,851
합 계	659,153	427,134	1,430,864	-	2,517,151

(주1) 연결실체는 공급자에 대한 지급과정을 효율적으로 하고 관련 매입채무 결제기한과 비교하여 공급자에게 조기 결제 조건을 제공하기 위해 공급자금융약정에 참여하고 있습니다. 이 약정으로 연결실체는 개별 공급자에게 갚아야 할 금융부채를 은행에 집중시키게 됩니다. 연결실체 관점에서 이 약정은 공급자금융약정에 참여하지 않는다른 공급자들의 정상적인 지급시점 보다 유의적으로 지급시점을 연장시키지는 않습니다. 평균적으로 지급시점 보다 120일 정도 연장됩니다.

(전기말) (단위: 백만원)

구 분	3개월 미만	3개월 ~ 1년	1년 ~ 5년	5년 초과	합 계
차입금(주1)	387,885	387,261	1,079,877	78,469	1,933,492
파생금융상품부채	8,829	16,262	-	-	25,091
매입채무(주1)	5,690	-	-	-	5,690
기타채무(주1)	80,586	32,608	155,373	-	268,567
리스부채	2,337	12,480	1,593	-	16,410
합 계	485,327	448,611	1,236,843	78,469	2,249,250

(주1) 연결실체는 공급자에 대한 지급과정을 효율적으로 하고 관련 매입채무 결제기한과 비교하여 공급자에게 조기 결제 조건을 제공하기 위해 공급자금융약정에 참여하고 있습니다. 이 약정으로 연결실체는 개별 공급자에게 갚아야 할 금융부채를 은행에 집중시키게 됩니다. 연결실체 관점에서 이 약정은 공급자금융약정에 참여하지 않는다른 공급자들의 정상적인 지급시점 보다 유의적으로 지급시점을 연장시키지는 않습니다. 평균적으로 지급시점 보다 120일 정도 연장됩니다.

(4) 시장위험

시장위험은 시장가격의 변동으로 인하여 금융상품의 공정가치가 변동될 위험입니다.시장위험은 환위험, 이자율위험 및 기타 가격위험 등으로 구성됩니다.

① 환위험

환위험은 환율의 변동으로 인하여 금융상품의 공정가치가 변동될 위험입니다. 연결실체는 판매 및 구매 등에 따른 환위험에 노출되어 있습니다. 연결실체는 내부적으로원화환율 변동에 대한 환위험을 정기적으로 측정하고 있습니다.

당기말 및 전기말 현재 주요 외화자산 및 외화부채의 내역은 다음과 같습니다.

(원화단위: 백만원, 외화단위: 천단위)

구 분	외 화	당기말		전기말	
		원화 환산액	외 화	원화 환산액	외 화
외화금융자산	USD	61,612	42,938	71,399	48,571
	JPY	-	-	236	25,219
	EUR	7,296	4,328	33,653	22,014
합 계		68,908		105,288	
외화금융부채	USD	192,001	133,808	523,147	355,882
	JPY	473	51,566	4,869	519,880
	EUR	731	434	19,316	12,636
합 계		193,205		547,332	

당기말 및 전기말 현재 각 외화에 대한 원화환율이 10% 변동시 환율변동이 자본에 미치는 영향은 다음과 같습니다.

(단위: 백만원)

외 화	당기말		전기말	
	10% 상승	10% 하락	10% 상승	10% 하락
USD	(13,039)	13,039	(45,175)	45,175
JPY	(47)	47	(463)	463
EUR	657	(657)	1,434	(1,434)

② 이자율위험

이자율위험은 시장이자율의 변동으로 인하여 금융상품의 미래현금흐름이 변동될 위험입니다. 연결실체는 이자율위험을 관리하기 위하여 고정금리부 차입금과 변동금리부 차입금의 적절한 균형을 유지하고 있으며, 위험회피활동은 이자율 현황과 정의된 위험성향을 적절히 조정하기 위해 정기적으로 평가되며 최적의 위험회피전략이 적용되도록 하고 있습니다.

당기말 및 전기말 현재 이자율위험에 노출된 주요 자산 및 부채는 다음과 같습니다.

(당기말) (단위: 백만원)

구 분	이자율 유형	이자율	금 액
미지급금	변동	5.71%	50,012
차입금	변동	3.64% ~ 5.71%	1,044,738

(전기말) (단위: 백만원)

구 분	이자율 유형	이자율	금 액
미지급금	변동	6.76%	58,637
차입금	변동	0.70% ~ 6.04%	1,558,888

당기말 및 전기말 현재 다른 모든 변수가 일정하고 이자율 1%p 변동시 법인세비용차감전순이익에 미치는 영향은 다음과 같습니다.

(단위: 백만원)

외 화	당기말		전기말	
	1% 상승	1% 하락	1% 상승	1% 하락
법인세비용차감전순이익	(10,948)	10,948	(16,175)	16,175

(5) 자본관리
연결실체의 자본관리 목적은 건전한 재무구조를 유지하는데 있습니다. 부채비율은 총부채를 총자본으로 나누어 계산하고 있습니다.

당기말 및 전기말 현재 부채비율은 다음과 같습니다.

(단위: 백만원)

구 분	당기말	전기말
부채	2,314,906	2,051,894
자본	1,340,348	1,744,315
부채비율	172.71%	117.63%

[ISC]
1) 개요
연결실체의 주요 금융부채는 차입금, 사채, 매입채무 및 기타채무로 구성되어 있으 며, 이러한 금융부채는 영업활동을 위한 자금을 조달하기 위하여 발생하였습니다. 또한, 연결실체는 영업활동에서 발생하는 매출채권 및 미수금 등과 같은 다양한 금융자산도 보유하고 있습니다.

연결실체의 금융자산 및 금융부채에서 발생할 수 있는 주요 위험은 신용위험, 유동성위험 및 시장위험입니다. 연결실체의 주요 경영진은 아래에서 설명하는 바와 같 이, 각 위험별 관리정책을 정비하고 그 운용이 정책에 부합하는지 확인하고 있습니다.

2) 신용위험
신용위험이란 고객이나 거래상대방이 금융상품에 대한 계약상의 의무를 이행하지 않아 연결실체가 재무손실을 입을 위험을 의미합니다. 신용위험은 주로 거래처에 대한 매출채권과 투자자산에서 발생합니다.

(1) 상각후원가로 측정되는 금융자산의 장부금액은 신용위험에 대한 최대 노출정도를 나타냅니다. 당기말 및 전기말 현재 신용위험에 대한 최대 노출정도는 다음과 같습니다.

(단위: 천원)

구분	당기말	전기말
당기손익-공정가치측정금융자산(주1)	7,766,105	7,797,979

(주1) 지분상품은 신용위험과 무관하므로 상기 표에서 제외되었으며, 지급보증내역은 별도 주

석을 참고바랍니다.

(2) 당기 및 전기 중 손실충당금의 변동내역은 다음과 같습니다.

(당기) (단위: 천원)

구분	기초	손상(환입)	제각	기타(주1)	기말
매출채권	366,692	13,841	(19,623)	7	360,917
기타채권	1,376,648	(44,960)	(4,371)	26,910	1,354,227
합계	1,743,340	(31,119)	(23,994)	26,917	1,715,144

(주1) 기타증감액에는 환율변동에 의한 증감액 등이 포함되어 있습니다.

(전기) (단위: 천원)

구분	기초	손상(환입)	제각	기타(주1)	기말
매출채권	1,329,709	(760,557)	(202,466)	6	366,692
기타채권	501,631	875,000	-	17	1,376,648
합계	1,831,340	114,443	(202,466)	23	1,743,340

주1) 기타증감액에는 환율변동에 의한 증감액, 연결범위변동으로 인한 증감액 등이 포함되어 있습니다.

(3) 당기말 및 전기말 현재 연체되거나 손상된 금융자산에 대한 내역은 다음과 같습니다.

(당기말) (단위: 천원)

구분	정상채권(연체 및 손상되지 않은 채권)	연체되었으나 손상되지 않은 채권				개별 손상된 채권	합계
		연체 1개월미만	연체 3개월 이하	연체 3개월 ~ 6개월	연체 6개월 초과		
매출채권	58,721,739	8,548,282	2,022,311	491,930	54,483	360,917	70,199,662
기타채권	4,645,902	-	-	-	-	1,354,227	6,000,129
합계	63,367,641	8,548,282	2,022,311	491,930	54,483	1,715,144	76,199,791

(전기말) (단위: 천원)

구분	정상채권(연체 및 손상되지 않은 채권)	연체되었으나 손상되지 않은 채권				개별 손상된 채권	합계
		연체 1개월미만	연체 3개월 이하	연체 3개월 ~ 6개월	연체 6개월 초과		
매출채권	26,430,513	3,952,790	1,612,299	645,427	251,672	366,692	33,259,393
기타채권	8,472,340	-	-	-	199,498	1,376,648	10,048,486
합계	34,902,853	3,952,790	1,612,299	645,427	451,170	1,743,340	43,307,879

3) 유동성 위험

유동성위험은 만기까지 모든 금융계약상의 약정사항들을 이행할 수 있도록 연결실체가 자금을 조달하지 못할 위험입니다. 연결실체는 유동성위험을 관리하기 위하여 단기 및 중장기 자

금관리계획을 수립하고 유동성 전략 및 계획을 점검하여 자금부족에 따른 위험을 관리하고 있습니다.

당기말 및 전기말 현재 금융부채(이자 포함)의 계약상 만기는 다음과 같습니다.

(당기말) (단위: 천원)

구분	3개월 미만	3개월 ~ 1년	1년 ~ 5년	5년 초과	합계
사채	246,575	20,753,425	-	-	21,000,000
매입채무	33,281,402	-	-	-	33,281,402
기타채무	6,331,397	1,960,534	290,000	-	8,581,931
리스부채	108,571	402,336	749,989	-	1,260,896
파생금융상품부채	34,989	-	-	-	34,989
합계	40,002,934	23,116,295	1,039,989	-	64,159,218

(전기말) (단위: 천원)

구분	3개월 미만	3개월 ~ 1년	1년 ~ 5년	5년 초과	합계
차입금	242	738	99,089	-	100,069
사채	246,575	20,753,425	-	-	21,000,000
매입채무	7,565,542	-	-	-	7,565,542
기타채무	2,840,464	-	3,321,068	-	6,161,532
리스부채	53,953	121,985	209,503	-	385,441
파생금융상품부채	512,389	-	-	-	512,389
합계	11,219,165	20,876,148	3,629,660	-	35,724,973

4) 시장위험
시장위험은 시장가격의 변동으로 인하여 금융상품의 공정가치가 변동될 위험입니다.시장위험은 환위험, 이자율위험 및 기타 가격위험 등으로 구성됩니다.

(1) 환위험
환위험은 환율의 변동으로 인하여 금융상품의 공정가치가 변동될 위험입니다. 연결실체는 판매 및 구매 등에 따른 환위험에 노출되어 있습니다. 연결실체는 내부적으로원화환율 변동에 대한 환위험을 정기적으로 측정하고 있습니다.

당기말 및 전기말 현재 주요 외화자산 및 외화부채의 내역은 다음과 같습니다.

(외화단위: 천단위, 원화단위: 천원)

구분	외화	당기말		전기말	
		원화환산액	외화	원화환산액	외화
외화금융자산	USD	62,263,497	43,392	26,833,051	18,254
외화금융부채	USD	1,993,817	1,390	1,702,076	1,158
	JPY	504,422	54,970	-	-

당기말 및 전기말 현재 각 외화에 대한 원화환율이 10% 변동시 환율변동이 자본에 미치는 영향은 다음과 같습니다.

(단위: 천원)

외화	당기말		전기말	
	10% 상승	10% 하락	10% 상승	10% 하락
USD	4,634,738	(4,634,738)	1,932,572	(1,932,572)
JPY	(38,790)	38,790	-	-

(2) 이자율위험
이자율위험은 시장이자율의 변동으로 인하여 금융상품의 미래현금흐름이 변동될 위험입니다. 연결실체는 이자율위험을 관리하기 위하여 고정금리부 차입금과 변동금리부 차입금의 적절한 균형을 유지하고 있으며, 위험회피활동은 이자율 현황과 정의된 위험성향을 적절히 조정하기 위해 정기적으로 평가되며 최적의 위험회피전략이 적용되도록 하고 있습니다.

당기말 및 전기말 현재 이자율위험에 노출된 주요 자산 및 부채는 다음과 같습니다.

(당기말) (단위: 천원)

구분	이자율유형	금액
현금및현금성자산	변동	79,871,449

(전기말) (단위: 천원)

구분	이자율유형	금액
현금및현금성자산	변동	39,858,423

당기말 및 전기말 현재 다른 모든 변수가 일정하고 이자율 1%p 변동시 법인세비용차감전순이익에 미치는 영향은 다음과 같습니다.

(단위: 천원)

외화	당기말		전기말	
	1% 상승	1% 하락	1% 상승	1% 하락
법인세비용차감전순이익	798,714	(798,714)	398,584	(398,584)

(3) 기타 가격위험
기타 가격위험은 이자율위험이나 환위험 이외의 시장가격의 변동으로 인하여 금융상품의 공정가치나 미래현금흐름이 변동될 위험이며, 연결실체의 투자증권은 가격변동위험에 노출되어 있습니다. 그러나 연결실체의 경영진은 당기말 현재 해당 지분증권의 가격변동이 당기손익 및 기타포괄손익에 미치는 영향은 중요하지 않다고 판단하고 있습니다.

5) 자본관리
연결실체의 자본위험관리 목적은 계속기업으로서 주주 및 이해당사자들에게 이익을 지속적으로 제공할 수 있는 능력을 보호하고 자본 비용을 절감하기 위해 최적의 자본구조를 유지하는것입니다. 자본구조를 유지 또는 조정하기 위해 연결실체는 주주에게 지급되는 배당을 조정하고 있습니다.

연결실체의 자본관리목적은 건전한 자본구조를 유지하는 데 있습니다. 연결실체는 자본관리 지표로 부채비율을 이용하고 있으며 이 비율은 총부채를 총자본으로 나누어산출하고 있으며 총부채 및 총자본은 재무제표의 금액을 기준으로 계산합니다.

당기말 및 전기말 현재 연결실체의 부채비율은 다음과 같습니다.

(단위: %, 천원)

구분	당기말	전기말
부채	85,159,587	59,741,369
자본	537,260,669	523,141,601
부채비율	15.85%	11.42%

[SK picglobal]
가. 금융위험관리
금융상품과 관련하여 당사는 신용위험, 유동성위험 및 시장위험에 노출되어 있습니다. 본 주석은 당사가 노출되어 있는 위의 위험에 대한 정보와 당사의 목표, 정책, 위험 평가 및 관리 절차, 그리고 자본관리에 대해 공시하고 있습니다. 추가적인 계량적 정보에 대해서는 본 재무제표 전반에 걸쳐서 공시되어 있습니다.

(1) 위험관리 정책
당사의 위험관리 정책은 당사가 직면한 위험을 식별 및 분석하고, 적절한 위험 한계치 및 통제를 설정하고, 위험이 한계치를 넘지 않도록 하기 위해 수립되었습니다. 위험관리정책과 시스템은 시장 상황과 당사 활동의 변경을 반영하기 위해 정기적으로 검토되고 있습니다. 당사는 훈련 및 관리기준, 절차를 통해 모든 종업원들이 자신의 역할과 의무를 이해할 수 있는 엄격하고 구조적인 통제환경을 구축하는 것을 목표로 하고 있습니다.

(2) 신용위험
신용위험이란 고객이나 거래상대방이 금융상품에 대한 계약상의 의무를 이행하지 않아 당사가 재무손실을 입을 위험을 의미합니다. 주로 거래처에 대한 매출채권과 투자자산에서 발생합니다.

① 매출채권 및 투자자산
당사의 신용위험에 대한 노출은 주로 각 고객별 특성의 영향을 받습니다. 고객이 영업하고 있는 산업 및 국가의 파산위험 등의 고객 분포는 신용위험에 큰 영향을 주지 않습니다.
당사는 매출채권과 투자자산에 대해 발생할 것으로 예상되는 손실에 대해 충당금을 설정하고 있습니다. 이 충당금은 개별적으로 유의적인 항목에 대한 구체적인 손상차손과 유사한 특성을 가진 금융자산 집합에서 발생하였으나 아직 식별되지 않은 손상으로 구성됩니다. 금융자산 집합의 충당금은 유사한 금융자산의 회수에 대한 과거 자료에 근거하여 결정되고 있습

니다.

② 보증
당사는 특수관계자를 위하여 보증을 제공하고 있지 않습니다.

(3) 유동성위험
유동성위험이란 당사가 금융부채에 관련된 의무를 충족하는 데 어려움을 겪게 될 위험을 의미합니다. 당사의 유동성 관리방법은 재무적으로 어려운 상황에서도 받아들일 수 없는 손실이 발생하거나, 당사의 평판에 손상을 입힐 위험 없이 만기일에 부채를 상환할 수 있는 충분한 유동성을 유지하도록 하는 것입니다.

(4) 시장위험
시장위험이란 시장가격의 변동으로 인하여 금융상품의 공정가치나 미래현금흐름이 변동할 위험을 의미합니다. 시장가격 관리의 목적은 수익은 최적화하는 반면 수용가능한 한계 이내로 시장위험 노출을 관리 및 통제하는 것입니다.
당사는 시장위험을 관리하기 위해서 파생상품을 매입 및 매도하고 금융자산 및 금융부채를 발생시키고 있습니다.

① 환위험
당사의 기능통화인 원화 외의 통화로 표시되는 판매, 구매 및 차입에 대해 환위험에 노출되어 있습니다. 이러한 거래들이 표시되는 주된 통화는 USD, EUR, JPY, CNY 등 입니다. 차입금에 대한 이자는 주로 USD로 표시됩니다. 이 통화들은 당사의 영업으로 인해 발생되는 현금흐름과 일치하는 통화이므로, 이자에 대해서는 파생상품 계약을 체결하지 않고 경제적 위험회피가 가능하므로 위험회피회계도 적용하지 않습니다. 외화로 표시된 기타의 화폐성 자산 및 부채와 관련하여 당사는 단기 불균형을 해소하기위해 외화를 현행 환율로 매입하거나 매각하는 방법으로 순노출위험을 허용가능한 수준으로 유지하고 있습니다.

② 기타 시장가격 위험
당사가 보유하고 있는 매도가능 지분상품으로부터 지분가격위험이 발생합니다. 당사의 경영진은 시장가격에 근거하여 투자 포트폴리오 내의 채무 및 지분 상품의 구성을 검토하고 있습니다.

(5) 자본관리
당사의 정책은 투자자와 채권자, 시장의 신뢰 및 향후 발전을 위해 자본을 유지하는 것입니다. 이사회는 영업이익을 총자본금액으로 나눈 비율인 자본이익률을 관리하고있습니다.

당사의 당기말과 전기말의 자본관리지표는 다음과 같습니다.

(단위:천원)

구 분	당기말	전기말
영업이익	(72,538,552)	(52,585,393)
자본총계	309,179,213	178,731,897
자본이익률	(23.46%)	(29.42%)

[SK리비오]
가. 금융위험관리
금융상품과 관련하여 당사는 신용위험, 유동성위험 및 시장위험에 노출되어 있습니다. 본 주석은 당사가 노출되어 있는 위의 위험에 대한 정보와 당사의 목표, 정책, 위험 평가 및 관리 절차, 그리고 자본관리에 대해 공시하고 있습니다. 추가적인 계량적 정보에 대해서는 본 재무제표 전반에 걸쳐서 공시되어 있습니다.

(1) 위험관리 정책
당사의 위험관리 정책은 당사가 직면한 위험을 식별 및 분석하고, 적절한 위험 한계치 및 통제를 설정하고, 위험이 한계치를 넘지 않도록 하기 위해 수립되었습니다. 위험관리정책과 시스템은 시장 상황과 당사 활동의 변경을 반영하기 위해 정기적으로 검토되고 있습니다. 당사는 훈련 및 관리기준, 절차를 통해 모든 종업원들이 자신의 역할과 의무를 이해할 수 있는 엄격하고 구조적인 통제환경을 구축하는 것을 목표로 하고 있습니다.

(2) 신용위험
당사는 채무불이행으로 인한 재무적 손실을 경감시키기 위하여 신용도가 일정 수준 이상인 거래처와 거래하고, 충분한 담보 또는 지급보증을 수취하고 있습니다. 당사는신용위험노출 및 거래처의 신용등급을 주기적으로 검토하여 거래처의 여신한도 및 담보수준을 재조정하는 등 신용위험을 관리하고 있습니다.

(3) 유동성위험
유동성위험이란 당사가 금융부채에 관련된 의무를 충족하는 데 어려움을 겪게 될 위험을 의미합니다. 당사의 유동성 관리방법은 재무적으로 어려운 상황에서도 받아들일 수 없는 손실이 발생하거나, 당사의 평판에 손상을 입힐 위험 없이 만기일에 부채를 상환할 수 있는 충분한 유동성을 유지하도록 하는 것입니다.

(4) 시장위험
시장위험이란 시장가격의 변동으로 인하여 금융상품의 공정가치나 미래현금흐름이 변동할 위험을 의미합니다. 시장가격 관리의 목적은 수익은 최적화하는 반면 수용가능한 한계 이내로 시장위험 노출을 관리 및 통제하는 것입니다.
당사는 시장위험을 관리하기 위해서 파생상품을 매입 및 매도하고 금융자산 및 금융부채를 발생시키고 있습니다.

① 환위험
당사의 기능통화인 원화 외의 통화로 표시되는 판매, 구매 및 차입에 대해 환위험에 노출되어 있습니다. 이러한 거래들이 표시되는 주된 통화는 USD, EUR, JPY, CNY 등 입니다. 차입금에 대한 이자는 주로 USD로 표시됩니다. 이 통화들은 당사의 영업으로 인해 발생되는 현금흐름과 일치하는 통화이므로, 이자에 대해서는 파생상품 계약을 체결하지 않고 경제적 위험회피가 가능하므로 위험회피회계도 적용하지 않습니다. 외화로 표시된 기타의 화폐성 자산 및 부채와 관련하여 당사는 단기 불균형을 해소하기위해 외화를 현행 환율로 매입하거나 매각하는 방법으로 순노출위험을 허용가능한 수준으로 유지하고 있습니다.

(5) 자본관리
당사의 자본관리 목적은 계속기업으로 영업활동을 유지하고 주주 및 이해관계자의 이익을 극대화하고 자본비용의 절감을 위하여 최적의 자본구조를 유지하는데 있습니다. 당사는 배당조정, 신주발행 등의 정책을 통하여 자본구조를 경제환경의 변화에 따라 적절히 수정 변경

하고 있습니다. 당사의 자본위험관리정책은 전기와 중요한 변동이 없습니다.

당사의 당기말과 전기말의 자본관리지표는 다음과 같습니다.

(단위:백만원)

구 분	당기말	전기말	전전기
영업이익	(13,849)	(9,428)	(4,592)
자본총계	104,519	114,492	75,200

나. 파생상품 등에 관한 사항

[SKC]
1) 당기말 및 전기말 현재 매매목적으로 보유하고 있는 파생상품 자산 및 부채의 내역은 다음과 같습니다.

(당기말) (단위: 천원)

구분	자산		부채	
	유동	비유동	유동	비유동
매매목적				
옵션계약	30,528,588	-	608,727	-
선도계약	-	1,830,885	-	-
스왑계약	434,083	1,442,341	716,476	195,153

(전기말) (단위: 천원)

구분	자산		부채	
	유동	비유동	유동	비유동
매매목적				
옵션계약	-	14,551,053	24,746,004	28,020,051
스왑계약	-	-	212,910	2,093,581

2) 당기말 및 전기말 현재 파생상품의 상세내역은 다음과 같습니다.

(당기말)

구분	계약 상대방	행사기간	기초자산	행사가격	대상주식
콜옵션 매입	헬리오스프라이빗에쿼티(주)	2026.03.04 ~ 2026.04.03	(주)아이에스시 보통주	특정기간에 대하여 IRR 12%를 충족하는 금액	헬리오스프라이빗에쿼티(주)가 보유하는 보통주식의 1/2 (*1)
풋옵션 매도	헬리오스프라이빗에쿼티(주)	2026.04.04 ~ 2026.05.03	(주)아이에스시 보통주	특정기간에 대하여 IRR 8.5%를 충족하는 금액	헬리오스프라이빗에쿼티(주)가 보유하는 보통주식 중 SKC가 매도청구하지 않은 주식 전부 (*1)

주주간계약	Shenyang Yichuang Precision Technology Co.,LTD	Wuxi Lux Chip Hong Kong의 SK하이닉스 및 관계사향 매출 달성액에 따라 달라짐.	Lux Chip Hong Kong보통주	42억원과 IRR 3% 또는 21억원	Lux Chip Hong Kong 잔여 지분 10%
이자율스왑 매입	우리은행	2024.09.05~ 2027.09.06	우리은행 장기차입금	고정금리 4.57% 지급 CD + 1.41% 수취	-
이자율스왑 매입	우리은행	2025.05.26~ 2028.05.26	우리은행 장기차입금	고정금리 4.40% 지급 CD + 1.65% 수취	-
이자율스왑 매입	국민은행	2025.09.26~ 2027.09.24	국민은행 장기차입금	고정금리 4.35% 지급 CD + 1.77% 수취	-
이자율스왑 매입	국민은행	2025.05.30~ 2028.05.30	국민은행 장기차입금	고정금리 4.72% 지급 CD + 2.24% 수취	-

(*1) 거래종결일 2023년 10월 4일의 익일 현재 헬리오스프라이빗에쿼티(주)의 교환사채가 모두 교환됨을 전제하였습니다.

(전기말)

구분	계약 상대방	행사기간	기초자산	행사가격	대상주식
콜옵션 매입	헬리오스프라이빗 에쿼티(주)	2026.03.04 ~ 2026.04.03	(주)아이에스시 보통주	특정기간에 대하여 IRR 12%를 충족하는 금액	헬리오스프라이빗에쿼티 (주)가 보유하는 보통주식의 1/2 (*1)
풋옵션 매도	헬리오스프라이빗 에쿼티(주)	2026.04.04 ~ 2026.05.03	(주)아이에스시 보통주	특정기간에 대하여 IRR 8.5%를 충족하는 금액	헬리오스프라이빗에쿼티 (주)가 보유하는 보통주식 중 SKC가 매도청구하지 않은 주식 전부 (*1)
풋옵션 매도	(주)파라투스 인베스트먼트	1차: 2025.01.01~2025.04.30 2차: 2026.01.01~2026.04.30	(주)쎄닉 보통주	1차: 750억원과 IRR 3% 2차: 750억원과 IRR 8%	(주)쎄닉 지분 전부
이익분배금	(주)파라투스 인베스트먼트	2021.06.03~ (주)쎄닉 지분이 제 3자에 매각되는 시점	(주)쎄닉 보통주	750억원	(주)쎄닉 지분 전부
이자율스왑 매입	우리은행	2024.05.24~ 2025.05.26	우리은행 단기차입금	고정금리 4.97% 지급 CD + 1.17% 수취	-
이자율스왑 매입	우리은행	2024.09.05~ 2027.09.06	우리은행 장기차입금	고정금리 4.57% 지급 CD + 1.41% 수취	-

(*1) 거래종결일 2023년 10월 4일의 익일 현재 헬리오스프라이빗에쿼티(주)의 교환사채가 모두 교환됨을 전제하였습니다.

3) 당기 및 전기 중 매매목적으로 보유하고 있는 파생상품과 관련된 손익의 내역은 다음과 같습니다.

(당기) (단위: 천원)

구분	당기손익			
	평가이익	평가손실	거래이익	거래손실
매매목적				
옵션계약	31,493,326	-	-	-
스왑계약	4,241,779	970,493	80,986	1,047,780

합계	35,735,105	970,493	80,986	1,047,780

(전기) (단위: 천원)

구분	당기손익			
	평가이익	평가손실	거래이익	거래손실
매매목적				
옵션계약	11,086,018	55,743,726	-	-
스왑계약	-	2,306,491	174,044	152,678
선도계약	-	-	-	495,088
합계	11,086,018	58,050,217	174,044	647,766

4) 당기 및 전기 중 현금흐름위험회피 회계와 관련하여 기타포괄손익에서 당기손익으로 재분류된 금액은 없습니다.

[SK넥실리스]
(1) 당기말 및 전기말 현재 매매목적으로 보유하고 있는 파생상품 자산 및 부채의 내역은 다음과 같습니다.

(당기말) (단위: 백만원)

구 분	자 산		부 채	
	유 동	비유동	유 동	비유동
스왑계약	6	-	-	-
선도계약	3,553	-	34,282	-
합 계	3,559	-	34,282	-

(전기말) (단위: 백만원)

구 분	자 산		부 채	
	유 동	비유동	유 동	비유동
선도계약	-	-	25,091	-

(2) 당기 및 전기 중 매매목적으로 보유하고 있는 파생상품과 관련된 손익의 내역은 다음과 같습니다.

(당기) (단위: 백만원)

구 분	당기손익			
	평가이익	평가손실	거래이익	거래손실
스왑계약	6	-	-	(22)
선도계약	3,553	(34,282)	9,693	(19,285)

합 계	3,559	(34,282)	9,693	(19,307)

(전기) (단위: 백만원)

구 분	당기손익			
	평가이익	평가손실	거래이익	거래손실
선도계약	-	(25,091)	16	(15,761)

[ISC]

1) 당기말 및 전기말 현재 매매목적으로 보유하고 있는 파생상품 자산 및 부채의 내역은 다음과 같습니다.

(당기말) (단위: 천원)

구분	자산		부채	
	유동	비유동	유동	비유동
매매목적				
선도계약	273,242	-	34,989	-

(전기말) (단위: 천원)

구분	부채	
	유동	비유동
매매목적		
선도계약	512,389	-

2) 당기말 및 전기말 현재 파생상품의 상세내역은 다음과 같습니다.

(원화단위: 천원, 외화단위: 천USD)

구분	계약처	계약기간	계약환율(원)	계약금액	
				매입액	매도액
통화선도	우리은행	2025.10.13 ~ 2026.03.31	1,413.65 ~ 1,474.29	KRW 23,639,985	USD 16,329

(원화단위: 천원, 외화단위: 천USD)

구분	계약처	계약기간	계약환율(원)	계약금액	
				매입액	매도액
통화선도	우리은행	2024.11.12 ~ 2025.03.31	1,388.20~1,451.00	KRW 14,611,394	USD 10,310

[SK picglobal]

(1) 당기말 및 전기말 현재 파생상품자산·부채의 내역은 다음과 같습니다.
① 당기말

(단위 : 천원)

파생상품종류	파생상품자산		파생상품부채	
	유동	비유동	유동	비유동
통화선도	27,039	-	-	-

② 전기말

(단위 : 천원)

파생상품종류	파생상품자산		파생상품부채	
	유동	비유동	유동	비유동
통화선도	4,659	-	-	-

③ 당기말 현재 매매목적으로 보유하고 있는 당사의 파생상품의 세부내역은 다음과 같습니다.

(단위 : 천USD)

계약처	계약일	만기일	계약환율	매도액
Sumitomo Mitsui Banking Corporation	2025-12-30	2026-01-30	1,442.91	3,000

[SK리비오]
당기말과 전기말 현재 당사가 매매목적으로 보유하고 있는 파생상품의 내역은 다음과 같습니다.

(당기말) (단위 : 원, 외화단위)

구 분	통화	외화금액	계약일	만기일	약정환율
통화선도 매입	EUR	60,589	2025-12-30	2026-01-30	1,689.20
	EUR	58,000	2025-12-30	2026-01-30	1,689.20

(전기말) (단위 : 원, 외화단위)

구 분	통화	외화금액	계약일	만기일	약정환율
통화선도 매입	EUR	861,892	2024-10-31	2025-01-31	1,496.2
	EUR	144,700	2024-11-29	2025-03-31	1,474.5
	EUR	71,185	2024-12-13	2025-03-31	1502.9

6. 주요계약 및 연구개발활동

가. 경영상의 주요 계약

1) SKC

계 약 처	계 약 내 용	계약만료일
한앤코17호 유한회사	Industry소재사업 물적분할 후 지분 전량 처분 * 상세 내역은 2022년 12월 02일 주요사항보고서(타법인 주식 및 출자증권 양도결정)공시를 참고하여 주시기 바랍니다.	-
ISC	ISC 주식 지분 취득 * 상세 내역은 2023년 9월 27일 타법인 주식 및 출자증권 취득결정 공시와 2023년 10월 4일 지주회사의 자회사 편입 공시를 참고하여 주시기 바랍니다.	-
글랜우드PE	SK 피유코어 지분 100% 매각 (우리화인켐 광확용 폴리우레탄 소재사업 포함) * 상세 내역은 2023년 10월 12일 타법인 주식 및 출자증권 처분결정 공시를 참고하여 주시기 바랍니다.	-
SK엔펄스	SKC와의 합병으로 소멸 *상세 내역은 2025년 10월 14일 주요사항보고서 (회사합병결정)을 참고 하시기 바랍니다.	-

이하 기존 SK엔펄스 계약 내용

계약처	계약내용
솔믹스 주식회사	- 파인세라믹 사업부분 영업양도 완료 * 상세내역은 2024.02.02 [기재정정]주요사항보고서(영업양도결정) 참고
Jiangsu Yoke Semiconductor Materials Co., Ltd.	- SKC-ENF Electronic Materials Ltd. 지분 매각 완료 * 상세내역은 2024.09.12[기재정정]주요사항보고서 (타법인주식및출자증권양도결정) 참고

Shenyang Yichuang Precision Technology Co., Ltd.	- SKC solmics Hong Kong Co., Ltd. 지분 매각 완료 * 상세내역은 2024.09.13[기재정정]주요사항보고서 (타법인주식및출자증권양도결정) 참고
엔펄스주식회사	- CMP PAD 사업부문 영업양도 완료 - 상세 내역은 2025.04.04[기재정정]주요사항보고서 (영업양도결정) 참조
(주)아이에스시	- 아이세미, Techdream 주식 매각 완료 (2025.05.30) - 상세 내역은 2025.04.30 주요사항보고서 (타법인주식및출자증권양도결정) 참고
Changzhou Fusion New Material Co., Ltd. Korea Investment Partners (Shanghai) Co., Ltd.	- 루미나마스크주식회사(Blank Mask 사업 물적분할 신설 예정 법인) 주식 매각 결정 * 상세내역은 2025.09.09 주요사항보고서 (타법인 주식 및 출자증권 양도 결정) 참고
와이씨켐 주식회사	- CMP Slurry 사업부문 영업양도 완료 - 상세 내용은 2025.10.21 영업양도 결정 참고

2) SK넥실리스

계약명	투자 진행 상황
전지박 중장기 공급계약	· 계약기간 : 2020.01~2024.12, 2023.02~2028.12 등 · 기밀유지 협약(NDA) 체결로 상세 내용 공개 불가

3) SK picglobal

계 약 처	계 약 내 용
LyondellBasell	· PO/SM, PG License 도입 ('17년Technical Service Agreement 기준, 계약만료일2036년12월31일)
Evonik Industries AG	· HPPO 제조기술의 도입 ('21년LA 갱신 기준, 계약만료일2031년4월20일)
Sumitomo	On purpose DPG 제조기술의 도입 (계약만료일2040년1월30일)

4) Absolics

계 약 처	계 약 내 용
Applied Materials LLC.	Stockholders Agreement, Commercial Agreement

나. 연구개발활동

1) SKC

(1) 연구개발비용

당사가 연구 및 개발활동에 지출하고 있는 연구개발비용 내역은 다음과 같습니다.

(단위 : 백만원)

과 목	제53기 (2025년)	제52기 (2024년)	제51기 (2023년)
원 재 료 비	-	-	-

인 건 비		1,798	1,530	1,788
감 가 상 각 비		1,942	1,911	1,746
위 탁 용 역 비		406	460	1,058
기 타		1,587	1,582	1,369
연구개발비용 계		5,732	5,483	5,961
(정부보조금)		-	-	-
회계처리	판매비와 관리비	5,732	5,483	5,961
	제조경비	-	-	-
	개발비(무형자산)	-	-	-
연구개발비 / 매출액 비율 [연구개발비용계÷당기매출액×100]		23%	3%	7%

(2) 지적재산권 보유 현황

연도	등록건수	등록 내역 요약
2016	30	10-1594542 투명 이축연신 폴리에스테르 필름 및 이의 제조방법 外 29건
2017	111	10-1685172 고내열성 및 고내화학성의 보호박막 조성물 및 이를 이용하여 보호박막을 제조하는 방법 外 110건
2018	121	10-1825983 편광자 보호 필름, 이를 포함하는 편광판, 및 이를 구비한 표시 장치 外 120건
2019	143	10-1948280 폴리에스테르 수지 조성물 및 이를 이용한 폴리에스테르 필름의 제조방법 外 142건
2020	179	10-2077655 광학 필름, 광학 다층 필름, 및 광학 부품의 제조방법 外 178건
2021	206	10-2236398 웨이퍼의 세정방법 및 불순물이 저감된 웨이퍼 外 205건
2022	159	10-2348060 폴리이미드계 필름, 이를 포함하는 커버 윈도우 및 디스플레이 장치 外 158건
2023	60	10-2511797 광학 렌즈용 디이소시아네이트 조성물 및 이의 제조방법 外 59건
2024	42	3483216 내열 수지 조성물 및 이로부터 얻어진 성형용품 外 41건
2025	33	10-2831699 자성 패드, 이의 제조방법 및 이를 포함하는 무선 충전 소자 外 32건

상기 지적재산권(~2022)은 매각전 Industry 소재 부문이 포함되어 있습니다. 또한 전문인력으로 구성된 전담조직에 의해 출원/등록, 사후관리 등이 관리되고 있으며, 대부분 상용 또는 상용화를 목적으로 등록받은 특허권으로 당사의 권리보호 효과가 있습니다.

2) SK넥실리스

가. 연구개발 활동의 개요

(1) 연구개발 담당조직

구분	주요 업무
기술혁신실	양산 안정화 및 양산제품 품질 개선 차세대 기술 개발 및 신제품 개발 공정 기술 개발

(2) 연구개발비용

(단위 : 백만원)

과목	제9기	제8기	제7기

		(2025년)	(2024년)	(2023년)
원재료비		1,732	986	2,325
인건비		3,791	3,391	4,134
감가상각비		408	495	702
기타		4,837	1,586	2,905
연구개발비용계		10,768	6,458	10,066
회계 처리	판매비와 관리비	3,784	2,478	2,487
	제조원가 등	5,387	3,980	6,276
	개발비(무형자산)	1,597	-	1,303
연구개발비/매출액 비율 (연구개발비용계/당기 매출액X100)		2.1%	2%	2%

나. 지식재산권 보유 현황

연도	등록건수	등록 내역 요약
2016	2	US 9,457,541, 울음특성이 개선된 리튬 이차전지의 집전체용 동박 외 1건
2017	7	10-1798195, 전해 동박, 그리고 이 전해 동박을 포함하는 리튬 이차전지용 집전체 및 리튬 이차전지 외 6건
2018	13	10-1897474, 리튬 이차전지용 전해동박 및 이를 포함하는 리튬 이차전지 외 12건
2019	41	10-6619457, 전해 동박그것을 포함하는 집전체 그것을 포함하는 전극 그것을 포함하는 이차전지 및 그것의 제조방법 외 40건
2020	61	10-2109379, 전해 동박과, 이 전해 동박을 포함하는 리튬 이차전지용 집전체 및 리튬 이차전지 외 60건
2021	53	JP 6822629, 동박, 그 제조방법, 그것을 포함하는 전극, 및 그것을 포함하는 이차전지 외 52건
2022	53	10- 2483089, 핸들링 특성이 우수한 구리 박막 외 52건
2023	67	10-2492813, 고신뢰성 동박, 그것을 포함하는 전극, 그것을 포함하는 이차전지, 및 그것의 제조 방법 외 66건
2024	57	10-2646185, 우수한 접착력을 갖는 동박, 그것을 포함하는 전극, 그것을 포함하는 이차전지, 및 그것의 제조방법 외 56건
2025	26	10-2781999, 핸들링이 용이한 전해동박, 그것을 포함하는 전극, 그것을 포함하는 이차전지, 및 그것의 제조방법 외 25건

3) ISC

가. 연구개발 활동의 개요

(1) 연구개발 담당조직

당사의 연구개발팀의 조직은 제품연구, 재료연구, PIN연구로 구분됩니다.

(2) 연구개발비용

(단위 : 백만원)

과목		제25기 (2025년)	제24기 (2024년)	제23기 (2023년)
원재료비		-	-	-
인건비		8,436	7,827	7,484
감가상각비			-	-
기타		5,740	6,334	6,913
연구개발비용계		14,176	14,161	14,397
회계 처리	판매비와 관리비		-	-
	제조원가 등	14,176	14,161	14,397
	개발비(무형자산)		-	-

연구개발비/매출액 비율 (연구개발비용계/당기 매출액X100)	6%	8%	10%

나. 지식재산권 보유 현황

구분	등록건수	출원건수
특허권	471	83
실용신안권	7	-

4) SK picglobal

1. 연구개발 활동의 개요

(1) 연구개발 담당조직

구분	주요 업무
사업 R&D	PG 신규Application 개발

(2) 연구개발비용

(단위 : 백만원)

과목		제6기 (2025년)	제5기 (2024년)	제4기 (2023년)
원재료비		-	-	-
인건비		-	-	-
감가상각비		8	18	19
기타		-	-	-
연구개발비용계		8	18	19
회계 처리	연구개발비	8	18	19
	-	-	-	-
	-	-	-	-
연구개발비/매출액 비율 (연구개발비용계/당기 매출액X100)		0%	0%	0%

2. 지식재산권 보유 현황

연도	등록건수	등록 내역 요약
2019	1	10-2021083, 알킬렌 옥사이드 조성물 정제 방법
2020	4	10-2155702, 알킬렌 옥사이드 조성물 정제 방법 외 3건
2021	3	ZL 201880002562.6, 알킬렌 옥사이드 조성물 정제 방법 외 2건
2022	1	11247975, PROCESS FOR PURIFYING AN ALKYLENE OXIDE COMPOSITION

5) SK리비오 (구. 에코밴스)

1. 연구개발 활동의 개요

(1) 연구개발 담당조직

구분	주요 업무
사업 R&D	PBAT/LIMEX신규Application 개발

(2) 연구개발비용

(단위 : 백만원)

과목		2025년	2024년	2023년
원재료비		679	209	105
인건비		671	373	322
감가상각비		-	-	-
기타		690	1,791	217
연구개발비용계		2,040	2,373	644
회계처리	판매비와관리비	679	464	200
	제조원가등	-	-	-
	개발비(무형자산)	1,361	1,909	444

(3) 지적재산권 보유 현황

구분	등록건수	출원건수
특허권	75	269

연도	등록건수	등록내역 요약
2018	1	10-1897180 PBS 복합소재 및 이의 제조방법
2020	2	10-2069075 천연고분자 나노섬유 수분산액을 이용한 향상된 기계적 물성을 갖는 생분해성 복합소재 및 이의 제조방법 外 1건
2022	17	10-2410620 생분해성 폴리에스테르 수지 조성물, 생분해성 부직포 및 이의 제조 방법 外 16건
2023	13	10-2527599 나노 셀룰로오스 및 이를 포함하는 생분해성 폴리에스테르 수지 조성물 外 12건
2024	22	10-2671853 생분해성 폴리에스테르 수지, 및 이를 포함하는 생분해성 폴리에스테르 필름 및 적층체 外 21건
2025	21	10-2777100 생분해성 폴리에스테르 수지 조성물, 이를 포함하는 생분해 성 폴리에스테르 필름 및 이를 포함하는 생분해성 성형품 外 20건

6) Absolics
(1) 연구개발 담당조직

구분	주요 업무
R&D	글라스기판 연구개발 및 생산공정 안정화

(2) 연구개발비용

(단위 : 백만원)

과목		당기 (25년)	전기 (24년)	전전기 (23년)
원재료비		-	1,279	892
인건비		-	2,922	2,764
감가상각비		-	42	42
기타		-	5,401	2,898
연구개발비용계		-	9,644	6,596
회계처리	판매비와관리비	-	5	43
	제조원가등	-	-	-
	개발비(무형자산)	-	9,639	6,553

* 당사는 25년부터 연구개발활동을 시제품 생산활동으로 전환한 가운데, 개발비(무형자산)는 사용가능한 시점부터 내용연수에 걸쳐 상각할 예정입니다.

(3) 지적재산권 보유 현황

구분	등록건수	출원건수
특허권	123	520

7. 기타 참고사항

가. 사업의 상세내용

1) 사업의 구분 및 주요 사업내용

당사는 수익을 창출하는 재화와 용역의 성격, 제품 및 제조공정의 특징, 시장의 특징 등을 고려하여 경영의 다각화 실태를 적절히 반영할 수 있도록 이차전지 소재사업, 화학사업, 반도체소재 사업, 기타로 나누어 사업보고서를 기재하였습니다. 당사 및 종속회사의 사업부문별 현황을 요약하면 아래와 같습니다.

[당사 연결대상 주요 종속회사 사업의 내용]

사업부문	회사*	주요 재화 및 용역	사업내용

이차전지 소재	에스케이넥실리스(주) SK NEXILIS MALAYSIA SDN. BHD NEXILIS MANAGEMENT MALAYSIA SDN. BHD. SK Nexilis Poland Sp. z o.o. NEXILIS MANAGEMENT EUROPE B.V. NEX INVESTMENT LIMITED NEX UK HOLDINGS LIMITED	전지박 (Copper Foil) 등	전지박은 이차전지에서 음극집전체로 작용하는 핵심 소재로서 이차전지 산업과 밀접한 관련이 있으며, 전기차, ESS 및 기타 중소형 IT기기 산업에 적용되는 제품 입니다. 전지박 시장은 크게 사용 용도에 따라 IT기기 및 전동 공구 등에 적용되는 소형 전지 시장과 EV 및 ESS등에 적용되는 중대형 전지 시장으로 분류됩니다. 당사의 제품 포트폴리오는 대부분이 EV에 적용되는 중대형 전지를 위한 전지박으로 구성되어 있습니다. 이에 더해, 당사는 실리콘 음극재 사업을 영위하고 있는 NEXEON社에 대한 지분투자를 기반으로 이차전지 소재인 실리콘 음극재에 대한 사업 기회를 모색하고 있으나, 현재 해당 사업을 직접 영위하고 있지는 않습니다.
화학	에스케이피아이씨글로벌(주)	PO, PG 등	화학사업은 프로필렌옥사이드(PO), 프로필렌글리콜(PG) 등을 생산하여 국내외 관련산업에 안정적으로 공급하고 있습니다. PO(Propylene Oxide)는 폴리우레탄의 원료인 PPG(Polypropylene Glycol, Polyol)에 약 60% 가량이 소비되고 다음으로 PG(Propylene Glycol)가 전체 수요의 20%를 차지하며 나머지는 PGE(Propylene Glycol Ether), 계면활성제, 난연재 등의 제조에 사용됩니다.국내 시장은 PO의 경우 수입에 의존하였으나, 1991년 SKC가 국내 최초로 생산설비를 갖추면서 내수 생산기반이 확보되었습니다. PG는 당사가 국내 최초로 상업화한 이후, 현재까지도 국내에서 유일하게 생산하고 있는 고부가 PG 제품입니다.
반도체 소재	ISC ISC International,INC ISC VINAMANUFACTURING Techdream Co., Ltd. Absolics Inc.	반도체테스트소켓, 글라스기판 등	ISC를 거점으로 4개의 생산, 판매법인으로 구성된 글로벌 반도체 테스트 부품 기업입니다. 당사의 주력사업은 반도체 IC와 IT 디바이스 등을 테스트하는 반도체 테스트 소켓이며 반도체 테스트 장비에 사용되는 인터페이스 유닛, 커넥터와 각종 테스트 솔루션을 생산, 판매하고 있습니다. 특히 반도체 테스트용 실리콘 러버 소켓은 세계 최초로 상용화 및 양산화에 성공해 글로벌 시장 약 90%를 점유하고 있습니다. 또한 AI, HBM 반도체 테스트 시장을 겨냥한 테스트 플랫폼 장비 소재 사업을 영위하고 있습니다. Absolics Inc.는 세계 최초로 고성능 컴퓨팅용 글라스기판(Glass Substrate) 양산을 목표로 하고 있으며, 차세대 반도체 패키징 시장에서 AI 및 데이터센터용 반도체의 성능을 극대화하는 핵심 소재 사업을 추진하고 있습니다.

기타	SK리비오(주)(구. 에코밴스) ECOVANCE VIETNAM COMPANY LIMITED	-	SK리비오는 친환경 생분해 소재 전문 기업으로, 기존 생분해 플라스틱의 한계인 약한 내구성을 극복한 고강도 PBAT를 개발하여 본격적인 상업 생산을 준비하고 있습니다. 나무에서 추출한 나노셀룰로오스를 보강재로 활용한 이 기술은 일반 플라스틱 수준의 강도를 구현하여 농업용 필름, 포장재, 기저귀 및 물티슈 등 위생재까지 응용 범위를 획기적으로 넓혔습니다. 현재 베트남 하이퐁 경제특구에 연산 7만 톤 규모의 세계 최대 PBAT 생산 거점을 구축하고 있으며, 이를 통해 글로벌 친환경 시장을 선점할 계획입니다. 또한 소재 간 융복합을 통한 사업 확대에도 주력하고 있습니다. 석회석과 플라스틱을 혼합하여 플라스틱 사용량을 대폭 절감한 라이멕스 기술에 고강도 PBAT를 결합한 생분해 라이멕스를 개발하였습니다. 이는 천연 무기물인 석회석의 장점과 생분해 소재의 친환경성을 결합한 차세대 신소재로 평가받고 있습니다. 이와 함께 생분해 소재를 활용한 비료 코팅제 시장 진출 등 다양한 친환경 어플리케이션을 개발하고 있으며, 폐플라스틱 재활용 사업을 포함한 전방위적인 리사이클링 생태계 구축을 통해 순환경제 실현에 앞장서고 있습니다.

(*) 에스케이씨에프티홀딩스는 에스케이넥실리스에 2024년 10월 1일 흡수합병되었습니다.

에스케이엔펄스는 2024년 9월 12일 해외 종속기업 지분 매각을 완료하였습니다.

에스케이티비엠지오스톤은 SK리비오에 2024년 10월 8일 흡수합병되었습니다.

ISC는 2025년 5월 30일 테스트 장비 업체인 아이세미 및 Tech Dream 을 인수 하였습니다.

에스케이넥실리스(주)는 2025년 4월 30일부로 박막사업 매각을 완료하였습니다.

얼티머스는 2025년 7월 16일부로 매각이 완료되었습니다.

에스케이엔펄스는 2025년 9월 9일 BlankMask 사업부문 영업양도를 결정하였습니다.

에스케이엔펄스는 2025년 10월 21일 CMP Slurry 사업부문을 매각하였습니다.

에스케이엔펄스는 SKC에 2025년 12월 24일 흡수합병되었습니다.

실리콘 음극재 사업 관련하여, 당사는 NEX INVESTMENT LIMITED 및 NEX UK HOLDINGS LIMITED 등을 통해 실리콘음극재 유망기술을 보유한 영국의 NEXEON社사에 지분을 투자한 상태입니다.

ISC Japan R&D center는 2025년 중 청산이 완료되었습니다.

SKC PU Specialty co., Ltd.는 증권신고서 제출일 현재 기준 청산 등기 처리 진행 중으로 포함하지 않았습니다.

아이세미는 (주)아이에스시에 2025년 10월 31일 흡수합병되었습니다.

2) 공시대상 사업부문의 구분

(1) 사업부문별 요약 재무현황

연결실체의 당분및 전기의 영업부문별 재무정보는 다음과 같습니다.

(당기) (단위: 천원)

구 분(*1)	화학	반도체 소재	2차전지 소재	기타	연결조정(*2)	합계
총매출액	1,091,179,074	305,746,062	505,997,064	25,120,557	(2,688,040)	1,925,354,717
부문간 수익	-	(85,318,275)	-	-	-	(85,318,275)
순매출액	1,091,179,074	220,427,787	505,997,064	25,120,557	(2,688,040)	1,840,036,442
당기순손익	41,849,259	15,911,518	(478,182,567)	(751,375,692)	316,417,030	(855,380,452)
보고부문 감가상각비	33,264,090	13,092,769	88,308,646	8,150,904	(1,601,773)	141,214,636
보고부문 무형자산상각비	2,291,327	2,641,376	21,927,273	1,977,328	13,428,334	42,265,638

(*1) 화학 부문의 에스케이피유코어(주)의 중단손익, 광학용사업부의 중단손익 및 반도체 소재 부문의

SOLMICS HONGKONG CO., LTD., SKC-ENF Electronic Materials Ltd., CMP PAD 사업부문, CMP Slurry 사업부문, 2차전지 소재 부문의 박막사업 및 얼티머스(주) 등의 중단손익이 제외되었습니다.
(*2) 종속기업의 연결조정 사항을 제외한 지배기업의 연결조정 사항입니다.

(전기) (단위: 천원)

구 분(*1)	화학	반도체 소재	2차전지 소재	기타	연결조정(*2)	합계
총매출액	1,190,894,047	341,695,385	318,265,775	205,562,995	(202,756,530)	1,853,661,672
부문간 수익	-	(135,737,934)	-	-	-	(135,737,934)
순매출액	1,190,894,047	205,957,451	318,265,775	205,562,995	(202,756,530)	1,717,923,738
당기순손익	(41,818,459)	26,879,524	(344,240,064)	(304,181,554)	86,213,398	(577,147,155)
보고부문 감가상각비	34,708,349	11,344,801	71,681,767	6,659,514	(2,627,308)	121,767,123
보고부문 무형자산상각비	2,136,930	1,395,368	21,711,117	2,342,643	13,237,398	40,823,456

(*1) 화학 부문의 에스케이피유코어(주)의 중단손익, 광학용사업부의 중단손익 및 반도체 소재 부문의 SOLMICS HONGKONG CO., LTD., SKC-ENF Electronic Materials Ltd., CMP PAD 사업부문, CMP Slurry 사업부문, 2차전지 소재 부문의 박막사업 및 얼티머스(주) 등의 중단손익이 제외되었습니다.
(*2) 종속기업의 연결조정 사항을 제외한 지배기업의 연결조정 사항입니다.

3) 산업의 특성

■ 이차전지 소재사업

가. 산업의 특성

전지박은 이차전지에서 음극집전체로 작용하는 핵심 소재로서 이차전지 산업과 밀접한 관련이 있으며, 전기차, ESS 및 기타 중소형 IT기기 산업에 적용되는 제품입니다. 전지박 시장은 크게 사용 용도에 따라 IT기기 및 전동 공구 등에 적용되는 소형 전지 시장과 EV 및 ESS등에 적용되는 중대형 전지 시장으로 분류됩니다.

나. 산업의 성장성

전지박은 이차전지의 핵심 필수소재로서 향후 이차전지 산업 및 전기차, ESS 등 전방산업의 성장과 밀접한 연관이 있습니다. 이차전지는 중소형 IT기기에서 시작해 내연기관 차량의 엔진까지 대체하며 영역을 확장 중입니다. 기존에는 스마트폰, 노트북 등 중소형 IT기기가 이차전지의 주요 전방산업이었으나 최근 이차전지의 기술적 난제였던 고밀도, 고용량, 고출력 및 안정성 등의 문제가 해결되며 단순히 중소형 IT기기를 넘어 ESS, 전동공구, 전기자전거, 그리고 전기차에 이르기까지 그 적용처를 빠르게 확장하고 있습니다.
최근 시장 리포트에 따르면 전기차 시장은 '24년 판매량 1,763만대에서 '30년까지 연평균 16% 성장한 4,335만대로 전망되며 이러한 전방시장의 중장기적 성장세에 힘입어 전지박 수요도 점진적 성장이 예상됩니다.

다. 경기 변동의 특성

전지박 산업은 글로벌 환경 규제 및 자동차 산업의 영향을 많이 받습니다

라. 경쟁요소

전지박 산업은 거대한 자본이 투입되는 대규모 장치 산업이라는 특성 때문에 각 국가마다 소수 업체 위주의 과점체제를 구축하고 있습니다. 국내에서는 당사 외 3개 업체가 사업을 영위하고 있으며, 해외의 경우 일본 및 중국, 대만, 유럽 등에 경쟁업체들이 분포하고 있습니다.

구체적으로는 글로벌 이차전지 업체에 제품을 공급하는 기술력을 보유한 소수의 업체(당사 포함 Top Tier)와 이외 중국계 포함 업체들로 구성됩니다.

■ 화학 사업

가. 산업의 특성
주력사업인PG는 인체에 무해하여 사람이 섭취하거나 피부에 바르는 제품 첨가제로 활용되고 있으며 화장품, 식음료, 향정·향료, 의약품 산업과 밀접한 연관이 있습니다.
나. 산업의 성장성
PG 시장은 글로벌 연평균 4%, 아시아 연평균 6%의 꾸준한 성장세가 지속되고 있습니다. 현재 세계 수요의 약 80~90%가 북미, 유럽, 아시아에 집중되어 있으며, 중국을 중심으로 한 아시아 지역의 수요가 증가하는 추세입니다. 친환경, 저독성, 방부, 보습, 착향 특성 기반의 고부가Application 수요 지속 성장 예상됩니다.
다. 경기 변동의 특성
인구 증가 및 삶의 질 향상과 연계된 화장품, 식음료, 향정·향료, 의약품 등 전방산업의 경기 변동에 영향을 받습니다.
라. 경쟁요소
세계 시장에서PG의 기반 원료가 되는 PO 생산기술을 보유한 업체가 많지 않으며 신규 기술 개발 역시 PO 생산업체 위주로 이루어져 과점시장 형태를 띄고 있으며, 대단위 투자비가 필요하여 신규 시장 진입이 용이하지 않습니다.

■ 반도체 소재 사업
(반도체테스트소켓사업)

가. 영업개황
반도체 공정은 크게 전(前)공정과 후(候)공정으로 나뉘며 테스트공정은 후공정에 포함됩니다. 반도체테스트는 웨이퍼 테스트와 패키징을 테스트하는 패키징 테스트로 구분하며 당사는 그 중 패키징 테스트공정에 사용되는 테스트 소켓이 주력 사업군입니다.

패키징 테스트공정의 주요 부품으로는 번인 테스트에 사용하는 번인 소켓, 패키징 테스트에 사용하는 테스트 소켓 (실리콘 러버 소켓, 포고 소켓), 테스트솔루션 (Thermal Solution, 테스트장비)가 있으며 ISC는 Total Test Solution 형태로 글로벌 팹리스, IDM, OSAT, 파운드리, Big Tech 기업들에 공급하고 있습니다.

1. 시장규모와 성장성
AI반도체 시장의 성장에 따라 디바이스와 어플리케이션에 투입되는 반도체의 유형과 기능이 달라지고 있으며 테스트의 특성, 요구사항 역시 다양해지고 있습니다. 또한 테스트 시간도 크게 증가하면서 반도체 테스트의 역할이 중요해지고 있습니다.

2026년 글로벌 테스트 소켓 시장은 전년 대비10% 성장할 것으로 전망되나 테스트 소켓은 반도체 생산량과 연계되어 반도체 생산량이 증가해야 시장 규모도 성장하는 특징을 갖고 있습니다. 2026년은 범용 메모리테스트소켓 시장은1분기까지 감소하다가 2분기 부터 회복세에 접어들고 비메모리는 견조한 성장세를 유지할 것으로 전망합니다.

당사 역시 HBM을 제외한 범용 메모리 시장은 3분기 말부터 완만한 회복 속도를 보이고 있으며 AI를 중심으로 한 비메모리 시장은 올해 두 자릿수 이상의 성장을 보여주고 있습니다.

2. 영업상황
ISC는 다수의 글로벌 팹리스, Big-Tech , ASIC 기업과 협업을 통해 관련 시장을 준비해 생성형 AI 반도체 , 온디바이스 AI 반도체 테스트솔루션 시장을 선도하고 있습니다.

1) 2025년 4분기
① 테스트소켓
AI 반도체 테스트 소켓 수요 증가로 매출과 영업이익 모두 전년 동기 대비 큰 폭의 성장을 거두었습니다. 특히 AI가속기와 ASIC 고객사들의 시스템레벨테스트용 소켓 수주가 성장을 견인하였습니다.
또한 스마트폰 고객사들의 신규 플래그십 스마트폰 출시 영향으로 AP 테스트 소켓 매출 역시 증가하였으나 PC/노트북은 전방 산업 둔화로 판매량이 감소하였으며 신규 아이템인 차량용 반도체 테스트소켓의 매출 비중은 2026년부터 개선될 것으로 전망합니다.

② 테스트솔루션(장비/소재사업)
상반기에 인수한 장비소재 사업은 캡티브 고객사와 공동개발을 통해 하이스피드 번인테스터, 실장 테스터, HBM용 DRAM 세정 케미컬 공급을 시작하여 장비와 소켓, 소재가 일체화된 매출 포트폴리오를 완성하였습니다.

2) 2026년 1분기 전망
① 테스트소켓
- 메모리
하이엔드 메모리는 지난 3분기 말부터 회복세에 접어들었으나 주요 고객사들의 투자가 HBM에 집중되면서 본격 생산량 회복은 올해 3월로 예상되고 있습니다.
현재 당사는 글로벌 메모리 고객사 3사 내 하이엔드 메모리 테스트 소켓 점유율이 75~80%로 올해는 80~85% 수준의 점유율을 예상하고 있습니다. 차세대 제품으로는 HBF R&D용 테스트 소켓 공급이 본격화 될 것으로 기대합니다.
- 비메모리
AI데이터센터와 스마트폰, AI PC 등 AI관련 매출이 실적을 견인하면서 R&D와 양산용 소켓 모두 전년 대비 30% 이상 성장할 것으로 전망하며 ASIC 또한 뚜렷한 성장세를 나타낼 것으로 예상합니다. 또한 국내외 주요 자동차 제조사들의 자율주행, 전기차 관련 차량용 반도체 R&D용 소켓을 수주하면서 관련 부문의 성장도 기대하고 있습니다.

② 테스트솔루션(장비/소재사업)
하이스피드 번인 테스터, 실장 테스터를 주축으로 HBM 테스트솔루션, 세정 케미컬, EFEM 공급이 본격화될 것으로 전망합니다. 또한 캡티브 고객사 신규 팹 증설에 맞춰 당사의 테스트솔루션 매출 업사이드가 기대됩니다.

나. 공시대상 사업부문의 구분
당사는 사업부문은 실리콘, 파우더 등을 원재료로 이용하여 반도체 테스트 솔루션 개발, 제조 및 판매 부문로 구분합니다.

나. 환경관련 규제 사항
당사는 법률에서 정하고 있는 각종 제품환경 규제와 사업장관리 환경규제를
철저하게 준수하고 있습니다.

SKC는 연구시설 외 제품 제조, 보관, 저장 시설을 미보유 하고 있습니다.

- 대기
연구소에서 발생하는 오염물질의 경우 Scrubber 등의 방지시설을 통하여 처리하고 있습니다. (방지시설 허가 대상 없음)

- 수질
주변 사업장과 공동방지협약을 통하여 적정 기준 이하로 폐수 수질 관리 및 처리하고 있습니다.

- 토양
원료, 제품 입/출하 시 누출로 인한 오염을 방지하기 위하여 방지시설 구축 및 정기적인 점검을 진행하고 있습니다.
작업 위험성평가를 정기적으로 시행하여 작업표준을 제/개정하고, 구성원에게 교육을 진행하고 있으며, 작업 중 누출 상황을 대비하여 비상대응 규정/절차/작업표준 수립 하고 훈련을 통하여 비상 상황에 대비하고 있습니다.

- 유해화학물질
취급하는 모든 화학물질의 구매/사용/판매/연구 전 SkyCHEMS(화학물질 관리 시스템)을 통하여, 검토 관리 중입니다.
화학사고 발생에 대비하여 비상대응 규정/절차/작업표준 수립 하고 훈련을 통하여 비상 상황에 대비하고 있으며, 구성원 대상으로 화학사고 신고 및 대처 요령을 주기적으로 교육하고 있습니다.
연구소 내 제품 연구개발 단계에서부터 유해화학물질 대체 물질 검토, 적용하여 유해화학물질 사용 최소화에 노력하고 있습니다.

- 규제 대응
SHE 관계법령 모니터링 체계를 구축하여 법규 변경에 따른 영향도를 측정하고 그 결과를 상시 확인 할 수 있는 전산 시스템을 구축하여 운영하고 있습니다.
SHE감사 규정에 따라 주기적으로 컴플라이언스 체계를 전반적으로 점검하여 관리체계와 이행 과정에서의 미비점을 보완하고, 이행점검을 실시하여 그 성과를 관리하고 있습니다.

- 온실가스 배출량 및 에너지 사용량 관리
'2012년 온실가스 목표관리제 자발적 참여를 시작으로 저탄소 배출 연료로의 전환, 폐열 스팀 도입 등 다양한 온실가스 배출 저감 활동을 이행하고 있습니다. 2018년에 제정된 온실가스 관리 규정을 준수하고 있으며 전사 온실가스 관리 시스템에 전력, 연료, 공정 가스 등 온실가스 데이터를 입력하여 매월 배출 현황을 분석하고 있습니다. 2040 온실가스 Net Zero 달성 전략 추진을 위하여 ESG 추진 전담 조직을 운영하는 등 기후위기 대응을 위한 조직 체계를 강화하고 있습니다. 보다 구체적인 온실가스 배출 저감 실현을 위하여 2040 온실가스 넷제로 및 RE100 달성을 선언하였고 해외 사업장 및 투자사를 포함, 사업장 단위로 온실가스 감축 방안을 발굴하고 있습니다.

- 폐기물
소각/매립 등의 폐기물 처리를 지양하고 폐기물 저감 목표를 수립하여, 사업장별 재사용/재활용 등의 저감활동을 이행하고 있습니다. 지속적으로 재활용율이 높은 폐기물 재활용업체를 발굴/적용하고 있습니다.

일회성 포장재 최소화, 포장재 회수 확대, 재사용, 재활용 등의 활동을 통하여 포장재 사용에 따른 폐기물 발생을 최소화하고 있습니다.
폐기물 재활용율 개선을 통하여 ZWTL (Zero Waste To Landfill, 폐기물 매립 제로) 인증을 추진하고 있습니다.

[SK에코플랜트]

1. 사업의 개요

SK에코플랜트는 빠르게 성장하는 AI시대에 AI Infra 구축과 운영 및 반도체 등 첨단 제품 생산에 필요한 가스 및 필수 소재 공급을 넘어 사용 후 자원의 생애주기 관리까지 아우르는 AI Infra Solution Provider로 성장해 나가고자 합니다.

[Hi-Tech 사업], [Gas & Material 사업], [Asset Lifecycle 사업], [솔루션 사업]을 통해 글로벌 고객에게 최상의 서비서를 제공하고 있습니다.

2. 주요 제품 및 서비스

[Hi-Tech]
SK에코플랜트는 급성장하는 AI 시대의 핵심인 반도체, Data Center 등 최첨단 하이테크 산업 분야의 생산 및 운영에 필요한 AI 인프라 시설 구축은 물론 운영 영역까지 책임지는 필수 파트너로서 SK하이닉스를 비롯한 다양한 글로벌 고객에게 최상의 서비스를 제공하고 있습니다.

- 사업분야 : 반도체 제조시설 건설, AI DC Infra 구축 등

[Gas & Material]
SK에코플랜트는 데이터센터와 반도체 수요 급증 등 AI 산업 급성장에 선제적으로 대응하고자 24년, 25년에 걸쳐 사업재편을 추진하였고 그 결과, 반도체 FAB 등 AI 인프라 구축 외에 반도체 등 첨단 제품 생산에 필요한 가스 및 소재 사업을 영위하는 회사를 자회사로 편입해 반도체 종합 서비스 기업으로 빠르게 전환해 나가고 있습니다.
- 사업분야: 반도체 중심 산업용 가스 판매, 반도체/디스플레이 소재 판매 등

[Asset Lifecycle]
SK에코플랜트는 반도체 종합서비스 기업으로서 반도체 생산 시설부터 생산에 필요한 가스 및 소재 공급은 물론 DRAM모듈, SSD 등에서 발생하는 폐메모리와 금속, 스토리지 자원 등 반도체 제품 재활용까지 반도체 자원 순환 생태계 구축에 앞장서고 있습니다.

- 사업분야: 반도체 재사용 모듈 제조 및 유통, 전자 폐기물 재활용, ITAD 서비스 등

[솔루션]
SK에코플랜트는 지난 40년간의 사업 실적을 통해 축적한 노하우와 국내외 다양한 고객과의 풍부한 실적을 바탕으로, 주택/건축, 인프라, 에너지 등 전 영역에서 설계부터 조달, 시공에 이르는 Project Life Cycle 전반에서 완벽한 솔루션을 제공하고 있습니다.

- 사업분야: 주택/건축, 인프라 건설, 연료전지 발전시스템 생산 및 구축 등

(단위: 백만원)

부문	품목	제64기	제63기	제62기
Hi-Tech	반도체 제조시설 건설, AI DC Infra 구축 등	5,158,561	2,802,722	2,835,398
Gas & Material	반도체 중심 산업용 가스 판매, 반도체/디스플레이 소재 판매 등	385,640	56,774	-
Asset Lifecycle	반도체 재사용 모듈 제조 및 유통, 전자 폐기물 재활용, ITAD 서비스 등	2,596,506	722,553	471,039
솔루션	주택/건축, 인프라 건설, 연료전지 발전 시스템 생산 및 구축 등	4,050,862	5,152,513	4,784,893
합 계		12,191,569	8,734,562	8,091,330

* 사업재편에 따라 사업구분을 25년 4분기부터 변경/적용하였습니다. 이 구분에 따라 64기, 63기, 62기 정보를 재작성하였습니다.

3. 원재료 및 생산설비

가. 원재료 매입 현황

(단위 : 백만원)

주요자재	구체적 용도	매입액	비율	주요매입처	특수관계여부
에너지기술 외	에너지기술용 자재	53,861	5.98%	Bloom Energy, 비앤디솔루션 外	해당사항 없음
레미콘	건설용자재	184,322	20.48%	한일산업, 삼표산업	해당사항 없음
철 근	건설용자재	147,832	16.42%	현대제철, 동국제강	해당사항 없음
시멘트	건설용자재	4,627	0.51%	원풍시멘트, 태정씨엠 外	해당사항 없음
PHC파일	건설용자재	67,115	7.46%	삼일씨엔에스, 아주산업 外	해당사항 없음
토건 기타	건설용자재	442,380	49.15%	베네테크, 현대엘앤씨 外	해당사항 없음
합 계		900,137	100.00%	-	-

나. 주요 원재료 등의 가격변동 추이

(단위 : 원)

품목	2025년	2024년	2023년	비고
레미콘	91,400	93,700	88,700	㎥ 당(25-24-150, 수도권)
철 근	922,000	907,000	939,500	Ton 당(HD10mm)
시멘트	106,000	106,000	99,000	Ton 당(벌크)
PHC파일	29,400	29,400	31,400	m 당(D500)

1) 레미콘 : 시장 수요감소로 전기 대비 소폭 하락하였습니다.
2) 철근 : 고철가 상승으로 전기 대비 소폭 상승하였습니다.
3) 시멘트 : 전기와 동일한 수준입니다.
4) PHC 파일 : 전기와 동일한 수준입니다.

다. 생산능력, 생산실적, 가동률

대부분의 주요 영위 사업이 생산 개념이 적용되지 않고, 생산 능력, 가동률 산출이 어려워 기재를 생략합니다.

라. 생산설비 현황

(단위: 천원)

구 분	기초 순장부금액	취득	처분	감가상각비	기타(주1)	기말
토지	498,814,223	9,559,682	-2,574,176	-1,192,608	-32,842,617	471,764,504
건물	162,756,412	2,102,665	-829,950	-6,969,884	82,852,483	239,911,726
구축물	273,919,959	15,747,624	-2,905,311	-17,231,955	4,968,253	274,498,570
기계장치	368,511,646	50,064,233	-14,769,240	-44,771,999	101,266,979	460,301,619
차량운반구	11,600,797	4,147,397	-71,954	-3,384,079	-11,244,058	1,048,103
공기구비품	10,921,268	5,334,803	-244,019	-4,564,111	3,165,429	14,613,370
기타유형자산	307,972,310	23,750,513	-2,963,311	-39,377,452	-122,712,756	166,669,304
건설중인자산	434,090,682	315,922,348	-29,454	-	38,439,131	788,422,707
합 계	2,068,587,297	426,629,265	-24,387,415	-117,492,088	63,892,844	2,417,229,903

(주1) 건설중인자산의 유형자산 본계정으로의 대체, 순외환차이, 연결범위의 변동으로 구성되어 있습니다.

마. 영업용 부동산의 현황

해당사항 없습니다.

4. 매출 및 수주상황

가. 매출

(단위: 백만원)

부문	매출 유형	품목		제64기	제63기	제62기
Hi-Tech	용역 및 임대	반도체 제조시설 건설, AI DC Infra 구축 등	해외	343,472	450,920	537,161
			국내	4,815,089	2,351,802	2,298,237
			합계	5,158,561	2,802,722	2,835,398
Gas & Material	상품 및 임대	반도체 중심 산업용 가스 판매, 반도체/디스플레이 소재 판매 등	해외	11,547	0	0
			국내	374,093	56,774	0
			합계	385,640	56,774	0
Asset Lifecycle	용역 및 상품	반도체 재사용 모듈 제조 및 유통, 전자 폐기물 재활용, ITAD 서비스 등	해외	2,596,506	722,553	471,039
			국내	0	0	0
			합계	2,596,506	722,553	471,039
솔루션	용역, 상품 및 임대	주택/건축, 인프라 건설, 연료전지 발전시스템 생산 및 구축 등	해외	563,455	1,770,752	1,941,592
			국내	3,487,407	3,381,761	2,843,301
			합계	4,050,862	5,152,513	4,784,893
합 계			해외	3,514,980	2,944,225	2,949,792
			국내	8,676,589	5,790,337	5,141,538
			합계	12,191,569	8,734,562	8,091,330

(1) 판매전략

[Hi-Tech]

- 반도체 제조시설

반도체 및 AI 산업의 급성장에 맞춰 고객 가치 제고를 위한 반도체 종합서비스를 역량을 강화하고 있습니다.
SK하이닉스와 수행 중인 Captive 사업에 대해 설계, 조달, 시공을 포함한 Project Life Cycle전반에 걸친 리스크 분석, 대응으로 고객 가치 제고에 기여하고 있습니다. 아울러 산업용 가스 공급, 메모리 제작 및 재활용까지 사업 영역 확장을 통해 반도체 종합서비스 역량을 확대해 나갈 것입니다.

- 플랜트

SK그룹 AI, 반도체 및 에너지 솔루션 인프라 구축의 핵심 파트너로서 차별화된 고객 가치를 창출하고 있습니다. 사업 초기 단계부터 고객과 긴밀히 협력하여 최적의 CAPEX 산출과 Pain Point 해결을 위한 맞춤형 솔루션을 제공하고 있습니다. 또한 배터리 등 첨단 산업 플랜트, 열병합/복합화력 등 LNG 기반 발전소 등 사업 전반에서 고객의 생산 안정성과 그룹 AI 솔루션 사업의 완성도를 높이는 데 기여하고 있습니다. 뿐만 아니라 검증된 기술력과 실행력을 바탕으로 다양한 사업 영역에서도 새로운 기회를 지속적으로 발굴하고 있습니다. 리스크 관리를 최우선으로 하면서도, 동시에 SMR(소형모듈원전)을 포함한 AI 연계 에너지 사업 등 미래 성장 동력을 선제적으로 준비하여 수익성, 안정성, 성장성을 겸비한 사업 구조를 구축해 나가고 있습니다.

- 데이터 센터

AI 시대의 본격화에 따른 데이터 처리 수요 급증으로 데이터센터 건설 시장이 빠르게성장하고 있습니다. 당사는 SK그룹이 추진하는 데이터센터 사업과 더불어 민간 데이터센터 프로젝트 수주 를 병행하며 시장 공략을 강화하고 있습니다. 특히 기획 및 설계 단계에 Pre-construction부터 EPC에 이르는 통합 솔루션 제공을 통해 차별화된 수행 역량을 확보하였습니다. 향후 급변하는 고객의 다양한 니즈를 선제적으로 파악하여 최적화된 맞춤형 서비스를 제공함으로써, 급증하는 AI 인프라 수요를 선점하고 시장 내 선도적인 지위를 확고히 다져 나갈 계획입니다.

[Gas & Material]

- 산업용 가스

당사의 반도체 가스 사업 매출은 국내 주요 반도체 제조사를 대상으로 한 고순도 가스의 공급을 통해 발생하고 있습니다. 주요 품목은 질소, 산소, 아르곤 등 공정 전반에서 상시 사용되는 가스이며, 고객 요구에 맞춰 품질 기준과 공급 조건을 관리하고 있습니다. 공급 방식은 온사이트(On site) 및 오프사이트(Off site) 방식과 벌크 납품을 병행하고 있습니다. 수주 측면에서는 고객사의 라인 증설 및 신규 투자에 따라 공급 물량과 운영 범위가 단계적으로 확대되는 구조입니다. 향후에도 무중단 공급체계와 품질 및 안전 관리 역량을 강화하여 안정적

매출 기반을 유지하고, 신규 수주 기회를 지속 발굴할 계획입니다.

- 반도체 소재

반도체 제조 공정에 필수적인 첨단 소재(Photo Resist, Precursor, 식각가스 등)를 개발·생산하는 전문 역량을 바탕으로, 고품질 제품을 안정적으로 공급할 수 있는 체계를 갖추고 있습니다. 국내 시장에서는 고객 맞춤형 제품 개발과 신속한 공급을 통해 시장 점유율을 지속적으로 확대하고 있으며, 주요 고객사와의 긴밀한 협력과 품질 인증 획득을 통해 신뢰도를 높이고 있습니다. 또한, 신규 고객 발굴에도 적극적으로 나서고 있으며, 다품종 생산 체계의 최적화를 통해 다양한 고객 요구에 유연하게 대응하고 있습니다.
경쟁사 대비 차별화된 제품과 솔루션을 제공함으로써, 고객의 공정 최적화와 품질 향상에 실질적으로 기여하고 있습니다. 중국 시장 진출을 위해서는 현지 파트너사와의 협업 및 유통망 확대를 추진하고, 현지화 전략을 통해 시장 적응력을 높이고 있습니다. 더불어, 중국 내 주요 반도체 기업과의 전략적 제휴를 통해 안정적인 공급 기반을확보하고, 브랜드 인지도를 강화하고 있습니다.

[Asset Lifecycle]

- ITAD, E-Waste/Battery Recycling

여러 국가의 글로벌 시장에서 활동하며, 지역별 규제와 고객 요구에 맞춘 맞춤형 서비스를 제공합니다. 특히 국가간 폐기물 이동에 필수적인 Basel Permit을 사업장이 존재하는 국가에는 모두 확보하고 있어, 경쟁사 대비하여 폐기물의 국가간 이동이 자유로운 편입니다. 이러한 글로벌 네트워크와 ITAD와 E-Waste Recycling 분야에 풍부한 경험을 가진 전문 인력이 경쟁 우위 요소입니다.

AI 기술 확장과 데이터 센터의 증가로 데이터 센터의 주기적인 IT 장비 교체 및 업그레이드로 인해 IT 자산 처분과 재활용 서비스에 대한 수요가 급격히 증가하고 있습니다. 이에 대응하기 위하여, 미국에 Hyperscale 데이터센터(서버 10만대 이상의 데이터 센터)에서 발생하는 물량을 소화할 수 있는 ITAD 사업장을 구축, 운영 중입니다. 그리고 미국을 중심으로 독일, 영국, 아일랜드 등으로 확장하고 있습니다.

- 반도체 모듈

자체 마케팅 및 기술/제조 역량에 기반하여 중화권 중심 반도체 모듈 시장에서 독자적인 생태계 구축에 성공하였고 인도/동남아 등 Global 영업 채널을 확대하고 있습니다. 또한 모바일 및 PC 제품으로 제품 Line-Up을 확대해 고객기반을 확대하고 경쟁력을 지속 강화해 나가겠습니다.

[솔루션]

- 주택/건설

정부정책 및 시장변화에 따른 수주 전략 수립 및 실행으로 시장 환경 변화에 유연하게 대응하고, 수익성과 안정성이 기대되는 도시정비사업을 적극 추진하고 있으며, 향후 건축/주택 관련 Energy & Waste Solution 등 친환경 고부가가치 분야로의 확장을통해 중장기 사업 안

정성과 성장 기반을 함께 강화해 나가고 있습니다.

- 인프라

국내시장은 선별적 프로젝트 참여를 통해 사전 Risk Hedging과 수익성을 확보하며, 해외시장은 시장 안정성 및 사업성이 확보된 선진국 PPP(민관협력사업, Public Private Partnership) 프로젝트 중심으로 사업 추진 중입니다.

- 에너지

국내에서는 청정수소발전 의무화 제도(CHPS)에 발맞춰 美 블룸에너지(Bloom Energy)와의 전략적 파트너십을 통해 주기기 가격 경쟁력을 강화하며 계통평가 우수 입지의 발전사업을 확보해 나갔습니다. 더불어 연료전지를 활용한 응용기술(열 공급, 탄소 포집/저장/활용, 바이오가스 등)과 사업모델(건물형, AI 데이터센터 연계 등) 개발에 속도를 냈으며, 에너지 슈퍼스테이션 등 소규모 분산형 연료전지 발전사업을 확보했습니다. 국내뿐 아니라, 미국과 동남아 등 글로벌 연료전지 사업도 적극 확장해 나갈 계획입니다. 나아가 당사가 보유한 친환경 분산전원 및 인프라 솔루션 역량을 결합하여 AI 데이터센터 영역에서도 고객 맞춤형 종합 솔루션을 제공하는 핵심 사업자로 Positioning 하고자 합니다.

(2) 주요매출처

2025년 당사의 주요 매출처는 에스케이하이닉스(주), 용인일반산업단지(주), 광안2구역 주택재개발정비사업조합, Sotra Link AS 등 이며, 당사의 주요 매출처에 대한 매출 비중은 전체 매출액 대비 약 72.8% 수준입니다.

나. 수주상황

(단위 : 백만원)

구분	발주처	공사명	착공	준공	기본도급액	완성공사액	계약잔액
관급	국가철도공단	평택~오송 2복선화 제2공구 건설공사(T/K)	2023.05.31	2028.06.04	248,945	78,632	170,313
	서울특별시	동부간선도로 지하화 민간투자사업	2024.07.01	2029.09.01	157,022	12,147	144,875
	국가철도공단	춘천~속초 철도건설 제4공구	2024.06.19	2029.03.19	137,787	14,553	123,234
	한국철도시설공단	동탄~인덕원 복선전철 제1공구 및 월곶~판교 복선전철 제8공구 건설공사	2021.01.01	2026.04.25	143,824	39,364	104,460
	국가철도공단	강릉~제진 철도건설사업 제4공구(T/K)	2023.05.15	2028.09.14	146,011	62,164	83,847
	남동발전	대구 율하 연료전지	2025.12.01	2027.01.31	58,720	23	58,697
	한국수력원자력㈜	포천 소흘읍 연료전지 발전사업(9.9MW)	2026.12.07	2027.04.16	45,374	259	45,115
	서울특별시	동부간선도로(창동-상계구간) 지하차도 건설공사	2020.09.01	2027.01.31	71,770	42,427	29,343
	부산교통공사	부산도시철도(사상-하단) 1공구 건설공사(T/K)	2015.12.23	2026.12.31	71,890	58,439	13,451
	한국수자원공사	시화MTV 중1-117호선(서해안 우회도로) 건설공사	2019.10.31	2026.06.30	57,793	48,186	9,607
	조달청	한림-생림간 도로 건설공사(대안)	2006.03.15	2026.12.31	98,075	88,932	9,143
	국토교통부	수도권 광역급행철도 A노선 민간투자사업	2020.01.01	2028.04.29	570,912	566,086	4,826
	한국도로공사 성남구리건설사업단	고속국도 제29호선 안성-성남간 건설공사(제 2공구)	2017.12.27	2026.05.01	139,474	135,557	3,917
	기타				1,944,992	1,934,244	10,748
관급(국내)소계			-	-	3,892,589	3,081,013	811,576
민간	에스케이하이닉스(주)	용인 Cluster 1기 구축공사	2023.02.01	2027.12.31	4,580,197	1,832,015	2,748,182
	에스케이하이닉스(주)	용인 FAB 1기 지원시설 건설공사	2025.06.04	2028.08.31	1,767,700	125,433	1,642,267
	에스케이하이닉스(주)	SK Hynix M15 Ph-3 Project	2022.03.01	2027.05.31	3,132,460	2,504,442	628,018
	용인일반산업단지(주)	용인 반도체 클러스터 일반산업단지 조성사업	2020.06.18	2027.02.28	1,468,376	900,852	567,524
	DCK1	부평 데이터센터(2차)	2025.05.15	2027.11.30	424,344	27,017	397,327
	능곡2재정비촉진지구 주택재개발정비사업조합	능곡 2구역 주택재개발사업	2027.03.31	2030.03.31	384,749	-	384,749
	에스케이브로드밴드(주)	울산 AIDC A동	2025.09.01	2027.05.31	416,905	33,500	383,405

	금천구 시흥1동 재개발정비사업조합	금천구 시흥1동 재개발(3,4구역)	2029.01.01	2032.02.29	375,420	-	375,420
	괴정7 재개발정비사업조합	괴정7구역 재개발정비사업	2026.06.01	2029.09.28	365,064	-	365,064
	연희제1구역 주택재개발 정비사업조합	연희1구역 재개발 사업	2025.10.20	2029.01.20	351,231	11,086	340,145
	면목7구역 주택재개발정비사업조합	면목2구역주택재개발정비사업	2029.01.01	2032.07.31	303,879	-	303,879
	광명13-1,2구역 LH참여 가로주택정비사업조합	광명13-1,2구역 통합재개발(LH참여) 공동주택신축공사	2029.06.01	2033.02.01	303,026	-	303,026
	부곡가구역 주택재개발정비사업	부곡가구역 재개발정비사업	2024.11.01	2027.08.31	317,521	17,670	299,851
	기타				29,919,978	18,664,188	11,255,790
민간(국내)소계			-	-	44,110,850	24,116,203	19,994,647
해외	Norwegian Public Roads Administration (NPRA)	노르웨이 Rv.555 Sotra Connection	2022.03.15	2028.06.30	554,889	343,227	211,662
	ADNOC(Abu Dhabi National Oil Company)	Al Mandous Project	2017.11.17	2027.08.31	1,714,610	1,654,451	60,159
	State Company for Oil Projects (SCOP)	Karbala Refinery Project	2014.05.28	2026.12.31	1,979,890	1,923,481	56,409
	HI-TECH ENGINEERING PARTNERS L	Neuron Project	2025.05.26	2026.03.31	44,414	33,674	10,740
	PT Pertamina	RDMP RU-V Balikpapan Project	2019.03.29	2027.12.31	583,864	578,304	5,560
	Nghi Son Refinery and Petroche. LLC	NSRP Project	2013.07.22	2026.06.30	1,419,130	1,416,611	2,519
	PETROINDUSTRIAL	Esmeraldas Refinery Project(Phase-II)	2010.03.11	2026.06.30	334,983	332,607	2,376
	Qatar Railways Company	카타르 도하 메트로 Red Line	2016.06.13	2026.12.31	801,079	799,094	1,985
	KUWAIT NATIONAL PETROLEUM CO.,	Al-Zour Refinery Project(ZOR#5)	2015.10.28	2026.12.31	504,071	502,188	1,883
	Transport for London	UK, Silvertown Tunnel Project	2019.08.01	2027.12.31	308,194	306,975	1,219
	카자흐스탄 정부(투자개발부, MID)	Almaty Ring Road Project	2020.05.01	2026.12.31	222,919	221,950	969
	Kuwait National Petroleum Company	KNPC CFP	2014.04.13	2026.12.31	1,756,047	1,755,329	718
	Etihad Rail Company	UAE, Etihad Rail Pkg A	2019.03.12	2026.12.31	189,993	189,431	562
	기타				3,023,932	3,018,242	5,690
해외 소계			-	-	13,438,015	13,075,564	362,451
합계			-	-	61,441,454	40,272,780	21,168,674

5. 위험관리 및 파생거래

가. 환리스크 관리 목적

당사는 경영활동에 따른 외환 및 외화표시자산, 부채의 적정한 관리를 통해 재무적 건전성을 증진함을 목적으로 환리스크 관리시스템을 운영하고 있습니다. 특히 당사는 장기간에 걸친 사업에서 현금흐름이 발생하므로 환율변동에 따른 수익잠식위험이크기 때문에 이를 최소화 하는 것이 환리스크 관리의 주 목적입니다.

나. 위험관리방식

당사는 효율적인 환리스크 관리를 위하여 대내적으로 발주처로부터의 수령통화와 구매결제 통화를 일치시켜 환익스포저를 줄이는 것을 우선으로 하고 최소의 비용으로 환리스크를 헤지 하기 위해 대외적으로 통화선도를 이용하고 있습니다. 또한 외환관리규정 제정 및 환리스크 관리를 위한 주관부서를 두어 운영하고 있습니다.

(외환관리규정) 당사는 환리스크 관리를 위한 외환거래원칙을 사규로 명문화하여 시행하고 있으며 그 주요 내용은 ① 헤지를 위한 거래가 아닌 투기거래를 원칙적으로 금지하며, ② 외환 수취 및 지불을 일치시키는 것을 최우선으로 하되 잔여분에 대해 금융기관의 헤지 상품을 활용하여 환위험을 경감하며, ③ 환관리를 효율적이며 안전하게 하기 위해 권한 및 기능에 따라 조직을 나누어 운영 하는 것입니다.

(위험관리조직) 당사는 환위험 관리조직을 환위험 관리위원회, Front Office 및 BackOffice로 나누어 운영하고 있습니다. 환위험 관리위원회는 효과적인 환위험 관리업무의 수행과 외환 운영에 대한 정책 결정을 위한 기구로서 반기마다 정기 회의를 개최하여 ① 환위험 관리 실적 검토, ② 외환시장 상황 진단, ③ 환위험 관리 한도 설정,④ 환위험 관리 계획을 수립하여 심의, 의결합니다. 환위험 관리 주관부서는 ① 현물,선물 및 환위험 헤지 거래 등

의 외환 거래, ② 프로젝트 별 환위험 헤지 전략 수립 및 실행, ③ 외환시장 동향 파악 및 환율 동향 분석 등의 업무를 수행합니다. 또한 RM부서는 환위험 관리 주관부서의 헤지 거래 및 전사 환리스크 운영을 지속적으로 모니터링 하는 업무를 수행합니다.

(계약을 통한 환익스포져 축소) 우선적으로 환변동에 따른 손실 또는 이익을 발주처가 보상 또는 회수함으로써 계약시점 환율로 발주처가 환율을 고정해주는 환 보전 계약 및 원가 투입 통화와 기성청구 통화를 일치시키는 다중 통화 계약을 맺음으로써 환리스크를 계약시점부터 헤지 할 수 있도록 노력하고 있습니다. 발주처와의 환 보전계약 및 다중통화 계약이 이루어지지 않을 경우에는 자재 구매업체와의 계약을 기성청구통화로 전환시켜 환익스포져를 최소화 합니다.

(환헤지 상품) 당사는 입찰기간 동안의 환율 변동에 따른 잠재적인 환리스크 및 계약 시점과 기성 수취 시점의 차이로 인한 환리스크를 관리하고자 통화선도 거래를 이용하여 환리스크를 관리하고 있습니다.

(이자율 스왑 상품) 당사는 차입기간 동안의 변동 금리부 조건의 차입금 이자율 변동 리스크를 이자율 스왑 거래를 통해 현금흐름 위험회피회계를 적용하여 관리하고 있습니다.

다. 환관리관련 추진사항

현재 당사는 상기의 환위험 관리 현황에서와 같이 규정 및 조직, 환리스크 헤지 방법을 완비하고 보다 향상된 환리스크 관리를 위하여 조직 및 프로세스 개선 작업을 완료하였고 이후 전문가 영입 및 전산화 시스템 도입으로 보완작업을 마무리하였습니다.

라. 파생상품 계약현황

당사는 환율 변동에 따른 위험을 회피할 목적으로 통화선도, 외환스왑 및 이자율스왑을 체결하고 있습니다. 당기말 현재 파생상품 계약현황 내용은 다음과 같습니다.

(단위: Mil. Unit)

거래	구분	계약일	만기일	매도 금액	매입 금액
통화선도	현금흐름위험회피	2025.03~2025.12	2026.02~2026.05	USD 14.2 NOK 191.9	KRW 25,296 EUR 1.7 CNY 88.4
	매매목적	2024.06~2025.12	2026.02~2027.06	KRW 517,537 KWD 0.6 USD 29.6 NOK 35.8	EUR 5.4 KRW 38,235 USD 378.4 GBP 0.1 AED 0.0 DKK 0.0 PLN 0.1
외환스왑	매매목적	2025.08~2025.12	2026.03~2026.08	KRW 68,095 USD 10.0	KRW 14,774 USD 50.0
이자율 스왑	현금흐름위험회피	2025.06	2026.06	KRW 100,000	KRW 100,000

마. 파생상품 계약으로 발생한 손익 현황

(단위: 백만원)

거래	구분	파생상품거래손익	파생상품평가손익	확정계약평가손익	기타포괄손익
통화선도	현금흐름 위험회피	(761)	(1,019)	-	(1,280)
	매매목적	114,579	(97,601)	-	-
외환스왑	매매목적	8,453	(9,292)	-	-
이자율스왑	현금흐름 위험회피	-	-	-	15
합계		122,271	(107,912)	-	(1,265)

바. 기타 옵션계약 관련사항

(1) 사업명 : 06김해하수관거

구 분	내 용	비 고
계약(상품)의 명칭	주주협약	
거래상대방	한국비티엘일호투융자회사	
계약일	2007.09.17	
만기일	2031.10.20(사업기간 종료일)	
계약체결목적	2006년도 김해시하수관거정비사업에 대한 사업시행법인이 본 사업시설의 건설, 관리 및 운영에 필요한 사항 및 당사자들 사이의 권리의무 관계를 규정	
옵션의 내용	건설출자자는 재무출자자의 납입자본금 전액을 상환받지 못하는 경우 자금을 제공하기로 함	
조건	실시협약 중도해지로 인한 실시협약 종료시 재무출자자 납입자본금 50% 손실부담	
옵션계약 부담금액	총부담액 6,630백만원 중 부족액 50% 부담시 당사 지분 해당액은 2,321백만원 (재무출자자 제외 지분 18%중 당사 12.6%→건설출자자 중 당사 지분율 70%)	

(2) 사업명 : 06울산하수관거

구 분	내 용	비 고
계약(상품)의 명칭	주주협약	
거래상대방	키움투자자산운용, 중소기업은행, 한화생명보험, 삼성생명보험	
계약일	2007.11.06	
만기일	2031.01.20 (사업기간 종료일)	
계약체결목적	2006년도 울산광역시 하수관거정비사업에 대한 사업시행법인이 본 사업시설의 건설, 관리 및 운영에 필요한 사항 및 당사자들 사이의 권리의무 관계를 규정	

옵션의 내용	건설출자자는 재무출자자의 납입자본금 전액을 상환받지못하는 경우 자금을 제공하기로 함	
조건	실시협약 중도해지로 인한 실시협약 종료시 재무출자자가 출자한 금액 전액 손실부담 (사업시행자 귀책시)	
옵션계약 부담금액	총부담액 9,710백만원 중 부족액 전액 부담시 당사 지분 해당액은 1,942백만원 (재무출자자 제외 지분 15%중 당사 3%→건설출자자 중 당사 지분율 20%)	

(3) 사업명 : 08울산하수관거

구 분	내 용	비 고
계약(상품)의 명칭	주주협약	
거래상대방	농협은행	
계약일	2010.08.13	
만기일	2034.03.02 (사업기간 종료일)	
계약체결목적	2008년도 울산광역시 하수관거정비사업에 대한 사업시행법인이 본 사업시설의 건설, 관리 및 운영에 필요한 사항 및 당사자들 사이의 권리의무 관계를 규정	
옵션의 내용	건설출자자는 재무출자자의 납입자본금 전액을 상환받지못하는 경우 자금을 제공하기로 함	
조건	실시협약 중도해지로 인한 실시협약 종료시 재무출자자가 출자한 금액 전액 손실부담	
옵션계약 부담금액	총부담액 1,840백만원 중 부족액 전액 부담시 당사 지분 해당액은 299백만원 (재무출자자 제외 지분 67%중 당사 10.9%→건설출자자 중 당사 지분율 16.27%)	

(4) 사업명 : 09포항하수관거

구 분	내 용	비 고
계약(상품)의 명칭	주주협약	
거래상대방	한화환경사랑사모특별자산투자신탁2호(인프라)	
계약일	2010.12.02	
만기일	2034.06.30(사업기간 종료일)	
계약체결목적	2009년도 포항시하수관거정비사업에 대한 사업시행법인이 본 사업시설의 건설, 관리 및 운영에 필요한 사항 및 당사자들 사이의 권리의무 관계를 규정	
옵션의 내용	건설출자자는 재무출자자의 납입자본금 전액을 상환받지못하는 경우 자금을 제공하기로 함	

조건	건설출자자의 귀책사유로 일정 사유가 발생하는 경우 재무출자자는 건설출자자들에게 재무출자자가 보유하고 있는 주식 전부를 연대하여 매수할 것을 청구할 수 있음	
옵션계약 부담금액	총부담액 2,100백만원 중 부족액 전액 부담시 당사 지분 해당액은 1,050백만원 (재무출자자 제외 지분 48%중 당사 24%→건설출자자 중 당사 지분율 50%)	

(5) 사업명 : 파주재이용사업

구 분	내 용	비 고
계약(상품)의 명칭	주주협약	
거래상대방	농협은행㈜(칸서스파주재이용전문투자형사모특별자산투자신탁1호)	
계약일	2016.11.29	
만기일	2038.05.30(사업기간 종료일)	
계약체결목적	파주재이용시설사업에 대한 사업시행법인이 본 사업시설의 건설, 관리 및 운영에 필요한 사항 및 당사자들 사이의 권리의무 관계를 규정	
옵션의 내용	건설출자자는 재무출자자의 납입자본금 전액을 상환받지 못하는 경우 자금을 제공하기로 함	
조건	- 실시협약의 중도해지 또는 회사의 매수청구권의 행사 시 주무관청으로부터 수령하는 해지시지급금 또는 매수가액으로 피담보채무(대출원리금, 연체이자, 제반수수료 및 채권회수 비용, 재무출자자의 출자금 등 포함) 및 재무출자자의 회사에 대한 납입자본금 원금을 전액 상환 - 지급하기에 부족한 경우, 그 부족자금을 협약의무 이행방법에 따라 회사에게 제공하기로 함	
옵션계약 부담금액	총부담액 4,070백만원 중 부족액 전액 부담시 당사 지분 해당액은 855백만원 (재무출자자 제외 지분 5%중 당사 1.05%→건설출자자 중 당사지분율 21%)	

(6) 사업명 : 부전마산복선전철사업

구 분	내 용	비 고
계약(상품)의 명칭	주주협약	
거래상대방	신한BNPP부전마산복선전철비티엘사모특별자산투자신탁	
계약일	2013.04.17	
만기일	2040.06.26(사업기간 종료일)	

계약체결목적	부전~마산 복선전철의 시행을 위하여 각 당사자가 출자자로서 자본을 출자하여 회사를 설립하고 회사가 본 사업시설의 건설, 임대, 관리 및 운영에 관한 사업의 추진에 있어필요한 사항 및 당사자들간의 권리의무관계를 규정	
옵션의 내용	건설출자자는 재무출자자의 납입자본금 전액을 상환받지 못하는 경우 자금을 제공하기로 함	
조건	건설출자자의 귀책사유로 일정 사유가 발생하는 경우 재무출자자는 건설출자자들에게 재무출자자가 보유하고 있는 주식 전부를 연대하여 매수할 것을 청구할 수 있음	
옵션계약 부담금액	총부담액 136,249백만원 중 부족액 전액 부담시 당사 지분 해당액은 53,614백만원 (재무출자자 제외 지분 16.7%중 당사 6.572%→건설출자자 중 당사지분율 39.35%)	

(7) 사업명 : 광명서울 고속도로 민간투자사업

구 분	내 용	비 고
계약(상품)의 명칭	주주협약	
거래상대방	KIAMCO도로투자사모특별자산투자신탁제11호(일반) / KB광명서울고속도로일반사모특별자산투자신탁(SOC)(전문)	
계약일	2019.09.20	
만기일	2054.05.25 (사업기간 종료일)	
계약체결목적	광명서울 고속도로 민간투자사업의 시행을 위하여 본 사업시설의 설계, 건설, 유지관리, 운영에 관한 사항 및 당사자들간의 권리의무 관계를 규정	
옵션의 내용	각 건설출자자는 건설출자자약정서에서 정한 추가출자의무, 자금보충의무, 자금제공의무 등을 포함한 자신의 제반 의무(건설출자자약정서에 따라 다른 미이행 건설출자자의 의무를 인수하여 이행하는 경우를 포함한다)를 그 내용대로 이행하여야 함.	
조건	- 추가 출자 의무 : PF 약정액 (11,161억원) 초과하는 소요 자금 발생 시, 건설 출자자 추가 출자 또는 차후순위 대출 - 자금 보충 의무 (지분별 연대) : 운영기간 중, 매년도 운영 수입이 FI 기준 요구수익률보다 부족 시, 부족분에 대한 자금 보충 의무 - 자금 제공 의무 (지분별 연대) : 운영기간 중, 사업자 귀책/주무관청 귀책/불가항력 등의 사유로 사업 해지시, 주무관청으로 부터 받는 해지시지급금으로 대주의 미회수 투자비에 대한 자금제공 의무	

옵션계약 부담금액	- 자금 보충 의무 : 총 130,000백만원 / 당사 의무분담비율 (18.34%) 만 부담시 23,800백만원 - 자금 제공 의무 : 총 509,100백만원 / 당사 의무분담비율 (18.34%) 만 부담시 93,400백만원 * 해제조건 : 운영개시 후 5년간 누적 수입이 실시협약 대비 85% 이상 시 의무 해제	

(8) 사업명 : 청주하수재이용

구 분	내 용	비 고
계약(상품)의 명칭	주주협약	
거래상대방	농협은행㈜(칸서스환경인프라일반사모특별자산투자신탁1호)	
계약일	2020.11.26	
만기일	2044.02.29(사업기간 종료일)	
계약체결목적	청주재이용시설사업에 대한 사업시행법인이 본 사업시설의 건설, 관리 및 운영에 필요한 사항 및 당사자들 사이의 권리 의무 관계를 규정	
옵션의 내용	건설출자자는 재무출자자의 납입자본금 전액을 상환받지 못하는 경우 자금을 제공하기로 함	
조건	- 실시협약의 중도해지 또는 회사의 매수청구권의 행사시 주무관청으로부터 수령하는 해지시지급금 또는 매수가액으로 피담보채무(대출원리금, 연체이자, 제반 수수료 및 채권회수 비용, 재무출자자의 출자금 등 포함) 및 재무출 자자의 회사에 대한 납입자본금 원금을 전액 상환 - 지급하기에 부족한 경우, 그 부족자금을 협약의무 이행 방법에 따라 회사에게 제공하기로 함	
옵션계약 부담금액	총부담액 4,003백만원 중 부족액 전액 부담시 당사 지분 해당액은 1,801백만원 (재무출자자 제외 지분 20%중 당사 9%→건설출자자 중 당사지분율 45%)	

(9) 사업명 : 강릉 연료전지 발전사업

구 분	내 용	비 고
계약(상품)의 명칭	주주협약서	
거래상대방	강릉사천연료전지㈜	
계약일	2022.03.07	
만기일	2028.02.06 (상업운전 개시일로부터 5년이 경과한 날로부터 60일 이내)	
계약체결목적	강릉 연료전지 발전소를 건설, 관리 및 운영하는 사업의 시행을 위하여 필요한 사항과 당사자들 간의 권리 의무관계를 규정	

옵션의 내용	출자자인 SK에코플랜트는 재무적 출자자인 ㈜엠디엠자산운용에게 보통주식 전부의 매수를 청구할 수 있는 권리(풋옵션)을 갖는다.	
조건	행사조건 : 가), 나) 가 충족될 때 가) 상업운전개시일 이후 5년이 되는 날 이후에 LTSA상 연료효율성 개런티잔고 및 시스템효율 개런티잔고가 0 이상을 유지하고 발전설비가 가동 중일 것 나) 재무적 출자자의 동의없이 재무적 출자자의 회사에 대한 대출금이 일부 또는 전부 기한전 상환이 되지 않을 것 1주당 행사가격 : 대상주식의 액면가액	
옵션계약 부담금액	당사 부담금액 없음	

(10) 사업명 : 춘천 연료전지 발전사업

구 분	내 용	비 고
계약(상품)의 명칭	주주협약서	
거래상대방	㈜춘천그린에너지	
계약일	2022.06.29	
만기일	2028.11.02 + 60일 (상업운전개시일로부터 5년이 경과한 날로부터 60일 간)	
계약체결목적	2022년도 춘천연료전지 발전사업의 사업시행법인의 출자자당사자들이 본 사업시설의 건설, 관리 및 운영에 관한 사업의 추진에 있어 필요한 사항과 당사자들 간의 권리, 의무 관계 및 회사의 운영에 필요한 사항을 규정	
옵션의 내용	출자자인 SK에코플랜트는 다른 재무적 출자자1,2에게 보통주식 전부의 매수를 청구할 수 있는 권리(풋옵션)를 갖는다.또한 재무적 출자자1,2는 SK에코플랜트에게 SK에코플랜트가 보유한 보통주식의 전부의 매도를 청구할 수 있는 권리(콜옵션)를 갖는다.	
조건	행사조건: 아래의 가), 나)가 충족될 때 가) 상업운전개시일 이후 5년이 되는 날 이후에 LTSA 상 연료효율성 개런티잔고 및 시스템효율개런티잔고가 '0' 이상을 유지하고 발전설비가 가동 중일 것 나) 제10조 제6항에 따라 모든 재무적출자자들의 동의 없이재무적출자자의 회사에 대한 대출금이 일부 또는 전부 기한전 상환이 되지 않을 것 대상주식 인수가액 가) 재무적출자자 (1): 2,724,000,000원 ,나) 재무적출자자 (2): 1,410,000,000원	
옵션계약 부담금액	당사 부담금액 없음	

(11) 사업명 : 양재역세권 청년주택사업

구 분	내 용	비 고

계약(상품)의 명칭	투자자계약서	
거래상대방	디에스네트웍스청년주택일반사모부동산개발투자회사제1호(보통)	
계약일	2022.06.29	
만기일	펀드 설립일부터 60개월	
계약체결목적	서울시 서초구 양재동 토지 지상에 민간임대주택특별법에 따른 임대주택 건설, 관리 및 운영에 필요한 사항 및 당사자들 사이의 권리의무 관계를 규정	
옵션의 내용	종류주투자자(건설근로자공제회, 하나금융투자)는 보통주투자자(SK에코플랜트)에게 1종종류주를 매수할 것을 청구할 수 있고, 보통주투자자는 종류주투자자의 매수청구에 따라 매수할 의무가 있다.	
조건	1. 1) 종류주투자자가 투자한 날로부터 48개월째 되는 날 (단, 보통주투자자의 요청이 있고, 이에 종류주투자자가 동의한 경우, 최대 6개월 범위 내에서 연장 가능) 또는 2) 본건 임대주택의 사용승인일 중 먼저 도래하는 날까지, 매입리츠 또는 이에 준하는 제3자와 본건 펀드 사이에 본건 임대주택 매매에 관한 매매계약이 체결되지 않을 경우 2. 제1호에 따른 임대주택매매계약이 체결되었으나, 본건 임대주택의 사용승인일로부터 6개월 이내에 임대주택매매계약이 거래종결되지 못한 경우 3. 본건 펀드가 사업시행자로서 본건 임대주택의 사용승인을 받지 못한 상태에서 해산하는 경우	
옵션계약 부담금액	총부담액 48,000백만원 중 전액 부담시 FI 지분 해당액은 현재 34,000백만원 (재무적투자자 지분액 : 건설근로자공제회 : 28,000백만원, 하나금융투자 6,000백만원) (FI의 풋옵션 행사시 34,000백만원 매입)	

(12) 사업명 : 장승배기역세권 청년주택사업

구 분	내 용	비 고
계약(상품)의 명칭	투자자계약서	
거래상대방	디에스네트웍스청년주택일반사모부동산개발투자회사제2호(보통)	
계약일	2022.07.25	
만기일	펀드 설립일부터 60개월	
계약체결목적	서울시 동작구 상도동 토지 지상에 민간임대주택특별법에 따른 임대주택 건설, 관리 및 운영에 필요한 사항 및 당사자들 사이의 권리의무 관계를 규정	

옵션의 내용	종류주투자자(건설근로자공제회, 부국증권)는 보통주투자자(SK에코플랜트)에게 1종종류주를 매수할 것을 청구할 수 있고, 보통주투자자는 종류주투자자의 매수청구에 따라 매수할 의무가 있다.	
조건	1. 1) 종류주투자자가 투자한 날로부터 48개월째 되는 날 (단, 보통주투자자의 요청이 있고, 이에 종류주투자자가 동의한 경우, 최대 6개월 범위 내에서 연장 가능) 또는 2) 본건 임대주택의 사용승인일 중 먼저 도래하는 날까지 매입리츠 또는 이에 준하는 제3자와 본건 펀드사이에 본 건 임대주택 매매에 관한 매매계약이 체결되지 않을 경우 2. 제1호에 따른 임대주택매매계약이 체결되었으나, 본건 임대주택의 사용승인일로부터 6개월 이내에 임대주택매 매 계약이 거래종결되지 못한 경우 3. 본건 펀드가 사업시행자로서 본건 임대주택의 사용승인을 받지 못한 상태에서 해산하는 경우	
옵션계약 부담금액	총부담액 21,000백만원 중 전액 부담시 FI 지분 해당액은 현재 15,000백만원 (재무적투자자 지분액 : 건설근로자공제회 : 12,000백만원, 부국증권 3,000백만원) (FI의 풋옵션 행사시 21,000백만원 매입)	

(13) 사업명 : 강동역세권 청년주택사업

구 분	내 용	비 고
계약(상품)의 명칭	투자자계약서	
거래상대방	시그니처청년주택일반사모부동산개발투자회사제1호	
계약일	2023.03.03	
만기일	펀드 설립일부터 48개월	
계약체결목적	서울시 강동구 성내동 토지 지상에 민간임대주택특별법에 따른 임대주택 건설, 관리 및 운영에 필요한 사항 및 당사자들 사이의 권리의무 관계를 규정	
옵션의 내용	종류주투자자(신한캐피탈(주), 주식회사 에큐온저축은행, 강동에코청년주택일차 유한회사, (주)에스비아이저축은행, (주)삼정저축은행)는 보통주투자자(SK에코플랜트)에게 1종종류주를 매수할 것을 청구할 수 있고, 보통주투자자는 종류주투자자의 매수청구에 따라 매수할 의무가 있다.	

조건	1. 1) 종류주투자자가 투자한 날로부터 42개월째 되는 날 (단, 보통주투자자의 요청이 있고, 이에 종류주투자자가 동의한 경우, 최대 6개월 범위 내에서 연장 가능) 또는 2) 본건 임대주택의 사용승인일 중 먼저 도래하는 날까지, 매입리츠 또는 이에 준하는 제3자와 본건 펀드 사이에 본건 임대주택 매매에 관한 매매계약이 체결되지 않을 경우 2. 제1호에 따른 임재주택매매계약이 체결되었으나, 본건 임대주택의 사용승인일로부터 6개월 이내에 임대주택매매계 약이 거래종결되지 못한 경우 3. 본건 펀드가 사업시행자로서 본건 임대주택의 사용승인을 받지 못한 상태에서 해산하는 경우 4. 본건 펀드 설립일로부터 48개월 이내에 본건 펀드의 해산 혹은 부도사유 발생하는 경우	
옵션계약 부담금액	총부담액 31,500백만원 중 전액 부담시 FI 지분 해당액은 현재 26,500백만원 (재무적투자자 지분액: 신한캐피탈(주): 5,000백만원, 주식회사 에큐온저축은행 5,000백만원, 강동에코청년주택일차 유한회사 12,000백만원, ㈜에스비아이저축은행 2,500백만원, ㈜삼정저축은행 2,000백만원) (FI의 풋옵션 행사시 26,500백만원 매입)	

(14) 사업명 : 방이동역세권 장기전세주택 개발사업

구 분	내 용	비 고
계약(상품)의 명칭	옵션 관련 협의서	
거래상대방	케이스퀘어에코송파피에프브이	
계약일	2025.06.19	
만기일	브릿지대출 약정 만기일 ('26.06.19)	
계약체결목적	서울시 송파구 방이동 토지 지상에 주거시설 및 근린생활시설 용도의 건축물 개발사업 당사자들 사이의 권리의무 관계를 규정	
옵션의 내용	제1종 종류주식투자자(10억, 미래에셋증권 주식회사), 제2종종류주식투자자(40억, 미래에셋증권 주식회사 / 0.3억 아이앤케이투자자산운용)는 보통주식투자자(SK에코플랜트)에게 제1종 종류주식 및 제2종 종류주식에 대해 매수할 것을 청구할 수 있고, 보통주투자자는 종류주투자자의 매수청구에 따라 매수할 의무가 있다.	
조건	브릿지대출약정, PF대출약정 등 사업자금 대출계약 상 기한의 이익이 상실된 경우 풋옵션 권리자는 해당 사유가 발생하였음을 인지한 날로부터 1개월 이내에 풋옵션을 행사할 수 있다.	
옵션계약 부담금액	옵션 관련 합의서 상 미산정 (추정가 : 약 58억원)	

(15) 사업명 : 용인일반산업단지

구 분	내 용	비 고

계약(상품)의 명칭	주식 양수도 계약서	
거래상대방	용인일반산업단지 주식회사	
계약일	2023.05.30	
만기일	2028년 1월 26일 또는 발행회사가 2024년 6월 혹은 7월 금융기관들과 채결할 금 육천억원의 대출약정서에 따른 대출원리금 상환을 완료한 날 중 먼저 도래하는 날로부터 20영업일이경과하는 날까지의 기간	
계약체결목적	용인일반산업단지 주식회사 (이하 "발행회사")의 발행 보통주식 840,000주(각 168,000주)를 소유하고 있는 양도인 (재무출자자)들은 소유하고 있는 회사 발행주식 중 280,000주(양도인별 각 56,000주, 이하 "대상주식")를 양수인 (SK에코플랜트)에게 매도하고 양수인은 대상주식을 매수하고자 약정 체결함	
옵션의 내용	각 양도인은 본건 거래 후 보유한 잔여주식 560,000주(양도인별 각 112,000주, 이하 "잔여주식")에 대하여 Put Option을,양수인은 잔여주식에 대하여 Call Option(이하 Put Option과 Call Option을 총칭하여 "Option")을 행사 할 수 있음	
조건	각 당사자의 Option 행사 가능 기간은 발행회사가 2024년 7월 금융기관들과 체결한 금 육천억(600,000,000,000)원의 대출약정서에 따른 대출만기일 또는 발행회사가 위 대출약정서에 따른 대출원리금 상환을 완료한 날 중 먼저 도래하는 날로부터 20영업일이 경과하는 날까지의 기간 동안으로 한다. Option 행사금액은 잔여주식의 액면금액 및 이에 대하여 각 양도인이 잔여주식의 주금 전액을 납입한 날로부터 Option 행사대금 지급일까지의 기간에 대하여 연8%의 이율로계산한 이자의 합으로 한다.	
옵션계약 부담금액	재무출자자의 잔여주식 560,000주의 액면금액 (주당 5,000원) 총액은 2,800백만원 주금납입일 ('19.12.13)부터 대출약정서 만기일 ('28.01.26)까지 기간이자 연 8% 반영 時 기간이자 1,821백만원으로 총 납입가액은 4,621백만원임	

6. 주요계약 및 연구개발활동

가. 경영상의 주요계약

No	계약 상대방	구분	내용
1	Bloom Energy	계약 유형	국내 공급권 계약
		계약 내용	발전용 연료전지 주기기에 대한 국내 공급권
		계약 시기 또는 기간	2022.01 ~ 2024.12 (이후 3년 단위 연장)
2	케이씨엠티	계약 유형	전환사채 취득계약
		계약 내용	1) (주)케이씨엠티 전환사채A 인수 계약 (무기명식 무보증 사모 전환사채) - 사채의 권면총액 29,800,000,000 원 - 전환가액 : 15,200 원 / 주 2) (주)케이씨엠티 전환사채B 인수 계약 (무기명식 무보증 사모 전환사채) - 사채의 권면총액 9,700,000,000 원

			- 전환가액 : 15,200 원 / 주
		계약 시기 또는 기간	2022.03
3	BluePlanet Group Pte. Ltd. (Singapore) 외 12인	계약 유형	Eco Frontier (Singapore) Pte. Ltd.,설립 및 주식/출자증권 양수계약
		계약 내용	TES-Envirocorp Pte. Ltd. (Singapore) 지분 양수 ※ Eco Frontier (Singapore) Pte. Ltd.,(싱가포르 현지 투자법인)설립 및 유상증자 에스케이에코플랜트/주요사항보고서(타법인주식및출자증권양수결정)/2022.03.28 (fss.or.kr)
		계약 시기 또는 기간	2022.03
4	Ecoplant Holding Malaysia Sdn. Bhd.	계약 유형	주식/출자증권 취득계약
		계약 내용	Ecoplant Holding Malysia Sdn. Bhd. 주식/출자증권 취득 에스케이에코플랜트/타법인주식및출자증권취득결정/2022.11.02 (fss.or.kr)
		계약 시기 또는 기간	2022.12
5	Econovation, LLC	계약 유형	주식/출자증권 취득계약
		계약 내용	Bloom Energy 주식 취득을 위하여 당사의 자회사인 발행회사 (Econovation, LLC) 에 증자 에스케이에코플랜트/타법인주식및출자증권취득결정/2023.03.23 (fss.or.kr)
		계약 시기 또는 기간	2023.03
6	SK(주)	계약 유형	유상증자(현물출자)
		계약 내용	SK(주)가 보유한 S.E. Asia Pte. Ltd 지분 100%를 SK에코플랜트(주)에 출자하고, SK에코플랜트(주)는 보통주 9,131,092주를 신규 발행하여 SK(주)에 배정 에스케이에코플랜트/주요사항보고서(유상증자결정)
		계약 시기 또는 기간	2024.07
7	SK머티리얼즈에어플러스(주)	계약 유형	포괄적 주식교환
		계약 내용	SK(주)가 보유한 SK머티리얼즈에어플러스(주) 주식 100%를 SK에코플랜트(주)에 이전하고 그 대가로 SK에코플랜트(주)는 보통주 11,076,167주를 신규 발행하여 SK(주)에 교부 에스케이에코플랜트/주요사항보고서(주식교환・이전결정)
		계약 시기 또는 기간	2024.07
8	SK(주)	계약 유형	유상증자(현물출자)
		계약 내용	SK㈜가 보유한 에스케이트리켐㈜ 보통주식 65%, 에스케이레조낙㈜ 보통주식 51%, 에스케이머티리얼즈제이엔씨㈜ 보통주식 51%, 공통 자산(현물출자가액 105,411,749,430원)을 현물출자 받고, 그 대가로 현물출자자인 SK㈜에게 제3자배정 증자 방식으로 당사의 보통주식 5,103,244주를 신규 발행하여 SK(주)에 교부 에스케이에코플랜트/주요사항보고서(유상증자결정)/2025.08.27
		계약 시기 또는 기간	2025.05
9	SK머티리얼즈퍼포먼스(주)	계약 유형	포괄적 주식교환
		계약 내용	SK(주)가 보유한 SK머티리얼즈퍼포먼스(주) 주식 100%를 SK에코플랜트(주)에 이전하고 그 대가로 SK에코플랜트(주)는 보통주 2,718,618주를 신규 발행하여 SK(주)에 교부 에스케이에코플랜트/주요사항보고서(주식교환・이전결정)/2025.08.27
		계약 시기 또는 기간	2025.05

※ 기타 영업기밀에 해당하는 사항은 기재하지 않았으며, 주식 수 및 취득금액 등 상세 사항에 대해서는 관련 공시를 참고해주시기 바랍니다.

나. 연구개발 활동

(1) 연구개발활동 개요

SK에코플랜트는 친환경 기술/정책/시장 동향 분석을 통해 기술 로드맵을 수립하고, 사업 전략과 연계된 C&D (Connect & Development) 활동을 통해 다양한 기술 포트폴리오를 구축하고 있습니다. 이를 위해 자체 기술 개발 및 친환경 기술 혁신 파트너들과 기술 공동 개발을

통해 친환경 영역의 선도적이고 고도화된 솔루션을 제공하고 있습니다. 나아가 이러한 친환경 솔루션을 통해 폐기물에서 새로운 가치를 창출하고 환경 사업의 패러다임 전환을 가속화할 것입니다.

Hi-tech사업 분야에서는 반도체 등의 Hi-tech 사업 고객 向 생산공정 공급/배출가스 처리(Air) 및 산업부산물 재활용, 산업폐수 재이용/무방류 및 초순수 생산관련 자체 기술 개발과 친환경 기술 파트너社들과의 공동 개발을 통해 고객의 경쟁력 향상에 기여할 수 있는 솔루션을 제공하고 있습니다. 또한, 배터리(Battery) 순환 경제 구축 및 친환경적 재자원화를 위해 혁신 기술을 개발하고 있습니다. 다양한 솔루션의 성공적인 사업화를 바탕으로 환경 솔루션 영역을 지속적으로 확장하고자 합니다.

에너지 분야에서는 산업단지의 탄소중립화, 해상풍력 및 태양광 등 재생에너지, 그린수소/암모니아 및 연료전지 등을 활용한 청정 에너지 Solution을 제공할 수 있는 심화된 기술의 내재화를 추구하고 있습니다. 이를 통해 지속가능한 미래가 구현될 수 있도록 탄소중립·도시재생·자원순환 Solution을 제공하여 에너지·환경·사회문제 해결에 앞장서고자 합니다.

솔루션분야에서는 자원순환과 연계한 환경 솔루션 도입을 위해 공동주택 내 재활용 Waste 자동 집하-선별 시스템을 개발하고 있습니다. 편의성 확보를 위한 자동 집하 시스템을 재활용 영역까지 확대하고, AI 자동 분류 로봇 기반의 자원화 효율을 높이는 솔루션을 도입하여 고객의 삶을 변화시키고 지속가능한 도시를 구축하고자 합니다.

(2) 연구개발담당조직

2025년말 현재 연구개발 활동을 수행하는 회사의 조직은 아래와 같습니다.

조직명	주요 연구활동 내용
Water 솔루션팀	- Water Tech. Value Chain 분석 및 기술 플랫폼 구축 - 중·장기 Water Technical Roadmap 구축 - 재이용/무방류 기술 실증 및 사업화 - 초순수 기술 실증 및 사업화
Air 솔루션팀	- Air Tech. Value Chain 분석 및 기술 플랫폼 구축 - 중·장기 Air Technical Roadmap 구축 - 반도체 공정 배출 온실가스/대기오염물질 처리 기술 실증 및 사업화 - 반도체 산업부산물 처리 및 재활용 기술 실증 및 사업화
Battery Tech	- 폐배터리 재활용 용매추출 기술 개발 - 전처리 공정 기술 개발
DT솔루션팀	- WAYBLE re:energy : 소각로 운영 최적화 Data/AI 서비스 개발 - WAYBLE re:water : 수처리시설 운영 최적화 Data/AI 서비스 개발

AI팀	- WAYBLE re:energy : 소각로 자동운전 관련 AI 기술 개발 - WAYBLE re:water : 수처리 자동운전 관련 AI 기술개발 - 법무 업무 자동화 AI 에이전트 개발 및 지식베이스 구축 기술 - 건설현장 위험성 평가 효율화를 위한 AI 분석 알고리즘 개발 - 로보틱스 및 디지털 트윈 연동 시공 현장 관리 효율화 AI 기술 개발 - RAG 기반 건설 현장 지식 관리 및 검색 AI 플랫폼 구축 - 생성형 AI 활용 콘크리트 품질관리 업무 자동화 시스템 구축 - AI 이미지 인식 기반 건설 하자 자동 탐지 및 관리 시스템 개발 - CSRO 공정 효율화를 위한 AI 기반 운전 제어 기술 개발
AI DC솔루션팀	- Modular Data Center Solution 구축 - LNG 냉열 활용 및 발전 System 개발 및 특허 출원 - HU(Heat Utilization) System 개발 - 12.5MW급 재생에너지 연계 대규모 그린수소 실증 기술 개발 - 2.4MW Module 개발(기본/계획 설계) - SOEC + PEMEC/ALKEC Hybrid Market PKG Standardization
연료전지기술팀	- 연료전지용 단층형 열모델 개발 - 모듈형 전기실(3MW급) 및 이를 포함하는 연료 전지 시스템 개발 - 연료전지용 복층형 열모델 개발 및 실증 - 수배전반 체결 장치 개발 - 직류 부하에 지속적으로 전력 공급ㅎ이 가능한 무정전 전원장치 개발 (APM) - 모듈형 전기실(19.8MW급) 및 이를 포함하는 연료 전지 시스템 공동 개발 - 연료전지용 WHRC(Waste Heat Reuse Chiller)개발 및 실증 - 연료전지용 Steam 모델 개발 - 에코 모듈 오피스 (모듈형 사무실) - 연료전지용 소형 온수Kit 개발 - 연료전지용 고온수형 열Kit 개발 중 - 연료전지용 CCU(Carbon Capture Unit) 기술 개발
Infra 설계팀	- 건설신기술 지정(신기술명 : 발파진동 및 여굴 제어를 목적으로 전자뇌관과 비전기뇌관을 조합한 다단평행 천공 발파공법(New S.B.M))
건축구조팀	- 공동주택 재활용 Waste 자동 집하-선별 시스템 개발

(3) 연구개발 비용

(단위 : 백만원, %)

과 목	제64기	제63기	제62기
연구개발비용 계	13,396	6,622	28,545
(정부보조금)	(3,117)	(556)	(1,146)
연구개발비 / 매출액 비율 [연구개발비용계÷당기매출액×100]	0.18%	0.12%	0.62%

(주) 별도 금액 기준으로 기재하였습니다.

(4) 연구개발실적

과제	수행 기간	기대 효과
AI/DT 기반 에너지 절감형 스마트 하폐수처리 운전 솔루션 구축	22.01 ~ 23.03	기술역량 강화
폐기물 성상분석 AI 알고리즘 개발	22.02 ~ 22.12	기술역량 강화
소각장 CO2 자동측정/분석	22.04 ~ 23.03	기술역량 강화
EV배터리 커버 및 모듈 해체 자동화 솔루션 구축	22.07 ~ 26.12	기술역량 강화
유기성 폐기물 유래 탄소중립형 바이오수소 상용화를 위한 혼합균주 개량 및 연속 생산 시스템 개발	22.07 ~ 26.12	기술역량 강화
고농도 폐수처리를 위한 스마트 전기 화학적 산화 시스템 개발	22.08 ~ 23.05	기술역량 강화
MABR(Membrane aerated biofilm reactor) 공정 개발	22.08 ~ 23.12	기술역량 강화
전기산화 재이용 기술 개발	22.12 ~ 23.11	기술역량 강화
하·폐수 처리장 온실가스 모니터링 솔루션 개발	22.12 ~ 23.03	기술역량 강화
데이터 분석기반 자동제어 AI 알고리즘 개발	23.04 ~ 23.12	기술역량 강화
소각로 자동 제어(ACC: Automatic Combustion Control) 솔루션 개발	23.04 ~ 23.12	기술역량 강화
하·폐수 처리장 운전 최적화 알고리즘 개발	23.06 ~ 23.12	기술역량 강화
중소형 소각시설의 IoT기반 운전/설비 모니터링 및 연소/오염물질 자동제어 AI 솔루션 개발	23.04 ~ 25.12	기술역량 강화
고회수율 RO (CSRO) 시스템 개발	23.01 ~ 24.12	기술역량 강화
바이오가스 고질화 시스템 개발	23.03 ~ 24.12	기술역량 강화
폐플라스틱 열분해유 고부가화 촉매 기술 개발	23.04 ~ 23.12	기술역량 강화
반도체 폐황산을 재활용한 고순도 황산 회수기술 개발	23.05 ~ 23.12	기술역량 강화
폐배터리 재활용 용매추출 기술 개발	23.03 ~ 23.12	기술역량 강화
사용 후 배터리로부터 블랙매스의 고효율 회수 및 공정부산물 고부가가치화를 위한 재활용 전처리공정/장비 구축	24.07 ~ 28.12	기술역량 강화
온실가스(F-gas) 처리 기술 개발 및 실증	24.06 ~ 26.01	신사업 상품개발
대기오염물질(De-NOx) 처리 기술 개발 및 실증	24.11 ~ 25.05	신사업 상품개발
반도체 산업부산물(슬러지 등) 재활용 기술 개발	25.01 ~ 26.12	신사업 상품개발
반도체 공정 미세Particle 제거 기술 개발 및 실증	25.01 ~ 26.12	신사업 상품개발
초 저농도 용존산소 제거용 탈기막 국산화 기술 개발	23.01 ~ 24.12	기술역량 강화
고순도 공업용수 생산 플랜트 운전원 훈련용 프로그램 개발	23.01 ~ 25.12	기술역량 강화
고효율, 저비용 탄소 포집 실증	25.07 ~ 25.11	기술역량 강화
해수담수화 플랜트 디지털 전환 및 농축수 자원화 기술 개발	25.05 ~ 29.12	기술역량 강화
CSRO 설계 시뮬레이션 시스템 개발	25.04 ~ 25.10	기술역량 강화
CSRO 운천최적화 솔루션 개발	25.04 ~ 25.12	기술역량 강화
CSRO 반도체 폐수재이용 실증	24.12 ~ 26.12	기술역량 강화
CSRO 반도체 초순수 공정용수 실증	24.11 ~ 25.12	기술역량 강화
미진동 성능향상 고탄성 콘크리트 개발	'22.11 ~ '24.08	기술역량 강화
BIM 기반 PC(Precast Concrete) 골조 전용 관리 시스템 개발	'22.12 ~ '24.08	기술역량 강화
BIM Cable 모델링 및 물량산출 자동화 개발	22.12 ~ '25.12	기술역량강화
반도체 Matrix 정합성 검토 및 MEP Load Data 산출 자동화 개발	22.12 ~ '25.12	기술역량강화
BIM Management Tool 개발	23.06 ~ '24.01	기술역량강화
BIM 도면 작성/추출 완전 자동화 개발	24.07 ~ '25.08	기술역량강화
Digital Station 개발 POC	23.08 ~ '24.03	기술역량강화
12.5MW급 재생에너지 연계 대규모 그린수소 실증 기술 개발	22.04 ~ 28.03	SOEC 효율 개선 및 최적화
2.4MW Module 개발 (기본/계획 설계)	24.01 ~ 24.12	기술역량 및 입찰 경쟁력 강화
SOEC +PEMEC/ALKEC Hybrid Market PKG Standardization	24.01 ~ 24.12	기술역량 및 입찰 경쟁력 강화
창원 SOEC 연계 고체분리막 수소 정제 기술 개발 및 실증	23.01 ~ 24.04	SOEC 연계 기술역량 강화
에코 모듈 오피스 (모듈형 사무실)	23.01 ~ 23.12	입찰 경쟁력 강화
연료전지용 CCU(Carbon Capture Unit) 기술 개발	24.01 ~ 24.12	차세대 상품 개발
연료전지용 소형 온수 열솔루션 개발	23.01 ~ 25.12	입찰 경쟁력 강화
연료전지용 WHRC(Waste Heat Reuse Chiller)개발	24.01 ~ 25.12	입찰 경쟁력 강화
연료전지용 고온수형 열솔루션 개발	24.01 ~ 25.12	입찰 경쟁력 강화

HU(Heat Utilization) System 개발 및 특허 출원	24.01 ~ 24.12	기술역량 및 입찰 경쟁력 강화
Modular Data Center Solution 구축	25.04 ~ 27.12	기술역량 및 입찰 경쟁력 강화
미활용 에너지 이용 데이터센터향 냉열 및 전력 공급 기술 개발	25.04 ~ 27.06	기술역량 및 입찰 경쟁력 강화
차세대 고온 가스로(SMR) 개발 국책과제 참여 (고온 수전해 연계 담당) - 1차	24.08 ~ 27.12	기술역량 및 입찰 경쟁력 강화
데이터센터향 Hybrid Cooler 기술 개발	26.02 ~ 27.03	기술역량 및 입찰 경쟁력 강화
LNG 냉열 활용 및 발전 System 개발 및 특허 출원	25.04 ~ 25.12	기술역량 및 입찰 경쟁력 강화
공동주택 재활용 Waste 자동 집하-선별 시스템 개발	'23.10 ~ '25.03	차세대 상품 개발
HC 복합섬유 강화재를 이용한 보강공법	25.07~'25.12	기술역량강화
SK 고유 부유체 개발	21.07 ~ 25.05	고유 부유체 개발

7. 기타 참고사항

가. 브랜드 관리정책

당사는 SK그룹의 일원으로서 'SK' 브랜드를 공유하고 있으며 'SK에코플랜트' 및 'SK ecoplant'의 기업명으로 국내외에서 축적한 EPC(설계·조달·시공) 사업을 기반으로 반도체 공정에 필수적인 소재 공급부터 사용 후 자원의 생애주기 관리까지 AI 인프라를 구축하는 전 영역을 아우르며 독보적인 비즈니스 포트폴리오를 구축해가고 있습니다. 기업이미지 광고를 통해 'SK' 브랜드를 적극 홍보하고 있으며, 정기적인 CI 검수를 통해 최고 수준의 SK아이덴티티가 적용되도록 관리하고 있습니다.

또한 최고급 주택 및 타운하우스 브랜드 'APELBAUM', 프리미엄 공동주택 브랜드 'DEFINE', 공동주택 브랜드 'SK VIEW', 지식산업센터 브랜드 'SK V1'을 보유하고 있으며, 체계적인 브랜드 관리와 상품 개발을 통해 고객의 니즈에 부합하는 건축 상품을 제공하고 있습니다.

당사는 국내외에서 기업 및 브랜드 이미지 광고 등을 통해 당사가 보유한 혁신적이고 차별화된 솔루션과 ESG경영 실천 활동을 지속적으로 홍보하며 기업브랜드 가치 제고에 노력하고 있습니다.

나. 고객관리정책

(1) 고객 만족 활동

『사전품질관리활동』
SK에코플랜트는 고객의 품질 만족도 향상을 위해 주택의 설계부터 시공까지 사전 품질점검 활동을 시행하고 있습니다. 또한 고객이 만족하는 품질을 제공하기 위해 입주전 고객이 직접 품질을 점검하는 프로세스를 운영하고 있습니다.

① 모델하우스품평회
설계, 상품, 시공 전문가들이 설계도서와 모델하우스의 상이점, 하자 발생 예상부위, 사용상 불편사항 등 고객 불만족 사항을 사전에 파악하여 보완하는 점검 활동입니다.

② 샘플하우스 점검
마감공사 투입 전 문제점을 발견하고 해소하기 위해 현장 내 타입별 샘플 세대를 구축하여 본사 전문가 및 현장 기술자가 합동으로 점검하는 활동입니다.

③ 사전 품질점검
마감공사 완료 후 본사 전문가(설계, 상품, 기술 등)와 각 현장 기술자 및 점검 매니저가 세대를 점검하여 고객점검 전 품질을 보완하고 있습니다.

④ 고객초청행사
고객이 입주 예정 세대를 방문하여 직접 품질을 점검하는 활동입니다.

『권역별 고객센터』
SK에코플랜트는 권역별 고객센터(서울, 수도권, 영호남)를 운영하고 있습니다. 고객센터에는 도장, 도배, 타일, 목공, 설비 등 각 분야 전문 기능공으로 구성된 서비스팀을 운영하여 고객의 불편사항을 해결해 드리는 시스템을 갖추고 있습니다.

『고객행복센터』
SK에코플랜트는 '고객행복센터(콜센터)'를 운영하여 고객의 목소리(Voice of Customer)에 귀 기울이고 있습니다. 전문 상담사가 A/S요청 및 불만사항을 접수하고, 고객 불만족 사항은 품질 및 서비스에 지속적으로 반영하여 개선하고 있습니다.

『행복공간 환경개선 봉사활동』
행복공간 환경개선 활동은 사회 취약계층 및 공공 복지시설을 대상으로 노후된 생활 공간을 수리하는 구성원들의 재능기부 활동으로, 지역 NGO 단체와 협력해 2006년 4월 시작하여 독거노인, 결손가정 및 아동·청소년 돌봄교실 등 저소득층의 주거환경을 개선하고 있습니다.

(2) 하자보수 프로세스

『고객만족시스템 구축』
고객의 요구사항을 효율적으로 관리하고 신속하게 처리하기 위한 시스템을 구축하여운영하고 있습니다. 고객의 기본 정보 및 요구사항을 Database에 등록하고, 접수된 모든 요구사항은 실시간 반영하여 입주관리와 A/S 처리 업무에 활용되고 있습니다.
SK에코플랜트가 관리하는 모든 고객정보는 관리체계를 구축하여 보호되고 있으며, 2022년 ISMS-P(정보보호 및 개인정보보호 관리체계)를 인증 및 이후 사후심사, 내부 정보보호 관리시스템을 통해 지속적 점검 및 관리를 실시하고 있습니다.

『하자 발생 예방 프로세스 운영』
주요 고객 불만사항, 하자사례는 재발을 방지하기 위해 상품, 설계, 공법 등의 개선에반영하고, 사내 구성원에게 전파하는 등의 품질 개선 및 하자 발생 예방 활동을 지속적으로 실시하고 있습니다.

다. 지식재산권 등 보유현황(요약)

종류	명칭	건수	근거 법령
건설신기술	발파진동 및 여굴 제어를 목적으로 전자뇌관과 비전기뇌관을 조합한 다단평행 천공 발파공법 등	3	건설기술관리법
저작권	초순수 공정 설계 프로그램 등	528	저작권법
디자인	조합 놀이대 등	39	디자인보호법
실용신안	하지 트러스용 내진 브라켓	1	실용신안법

국내특허	인공지능을 이용한 송풍제어장치 및 송풍제어장치의동작 방법 등	175	특허법
해외특허	전자뇌관과 비전기뇌관을 조합한 발파시스템 및 발파방법 등	3	특허법 (개별국)
상표	드파인, Wayble 등	143	상표법

☞ Move to detailed table

라. 법률 또는 규정이 당사의 영업활동에 미치는 영향

당사는 건설산업기본법, 건축법, 주택법, 국가를 당사자로 하는 계약에 관한 법률, 폐기물관리법 등 다양한 법규로부터 영향을 받고 있어, 법률 및 규정을 엄수하기 위해 노력하고 있습니다.

마. 환경관련 규제사항 및 당사 준수내용

당사는 지구환경 보전의 중요성과 그 가치를 깊이 인식하고, 사람과 사회, 그리고 자연환경이 조화롭게 공존하는 지속가능한 사회 발전에 기여하기 위하여 체계적인 환경경영을 실천하고 있습니다. 환경경영은 최고경영자의 책임하에 추진되며, 그 효율적 운영과 지속적 개선을 위하여 전사적 차원의 환경경영 활동을 담당하는 품질환경 조직이 주관 부서로서의 역할을 수행하고 있습니다.

당사는 본사 및 전 사업현장에 대하여 ISO 14001(환경경영시스템) 인증을 취득하였으며, 1997년 10월 최초 인증 이후 현재까지 인증을 지속적으로 유지하고 있습니다.
환경분야 강점을 가지고 있는 당사는 다양한 건설공사 및 환경 관련 사업을 수행하고 있으며, 전 현장의 환경규제 준수와 친환경 건설문화 정착을 위하여 매년 환경점검 계획을 수립하고 정기적인 현장 점검을 실시하고 있습니다. 연간 약 70여 개 사업장을 대상으로 환경분야 지원, 점검, Audit을 시행하고 있으며, 체계 및 운영항목(세부 54개 문항)으로 구성된 환경점검 체크리스트를 기반으로 점검을 수행합니다. 점검 결과 도출된 환경관리 부적합 사항에 대해서는 개선대책을 수립·이행하여 문제
재발을 방지하고 있습니다. 또한, 정부기관에서 환경영향평가 대상 사업장에 대하여 실시하는 환경점검에도 성실히 대응하고 있으며, 협의사항을 충실히 이행하여 행정기관과의 신뢰 협력체계를 유지하고 있습니다.
아울러, 사회적 주요 환경이슈로 부상한 고농도 미세먼지 저감을 위하여 2016년부터환경부와 매년 자발적 협약을 체결하고 있으며, 현재는 제7차 미세먼지 계절관리제 기간 ('25.12.1~'26.3.31) 동안 공사장 노후건설기계 사용 제한, 비산먼지 억제를
위한 조치 강화(작업시간 조정, 살수 빈도 강화, 자체 점검) 등 자발적 감축조치를
적극 이행하고 있습니다. 환경법령을 고려한 당사 환경관리시스템인 SEIS+ 를 통해 본사 및 국내 현장 환경경영 현황 및 실적을 모니터링하고 있으며, 이를 통해 폐기물,소음·진동, 대기오염물질, 수질오염물질 등에 대한 환경 리스크를 지속적으로 관리
하고 있으며 현장에서 환경업무를 수행하는 구성원들에게 SK환경관리 E-guide를 통해 환경관리에 필요한 정보를 제공하고 있습니다. E-guide는 표준지침 및 이슈대응 가이드라인을 포함하여총 8종, 35개 가이드라인으로 구성되어 있습니다. 환경법규 및 최신 자료를 수시로 업데이트하여 현장 환경경영을 위한 핵심 정보를 제공합니다.

당사는 친환경 설계를 통하여 건축물의 에너지 절약, 용수 절감, 자원 절약 및 재활용, 생태환경의 보전, 쾌적한 실내환경 조성을 위해 노력하고 있습니다. 이를 위해 설계, 시공, 운영 및 유지관리, 폐기에 이르는 건축물의 전 생애주기에서 환경 피해를

최소화하기 위한 기술을 개발하고 플랫폼을 구축하고 있으며 건축물의 환경부하를 줄이고 환경성능을 향상시키기 위해 녹색건축인증과 건축물에너지 효율등급 인증을 적용하고 있습니다.

당사는 투명한 환경경영 추진을 위해 본사를 포함한 전 현장의 환경정보(에너지·온실가스·폐기물·용수 등)을 매년 지속가능경영보고서에 공시하고 있으며, 환경부 및 기타 정부 기관에 제출하고 있습니다. 전 현장의 Scope1(고정연소/이동연소), Scope2(전기·스팀/열), Scope3(용수) 등의 환경 정보는 '24년 새롭게 도입된 온실가스 정보관리시스템인 웨이블 디카본(WAYBLE decarbon)을 통해 관리하고 있습니다. 웨이블 디카본을 통해 현장별 데이터를 매월 집계하고 있으며, 집계된 데이터는 목적에 따라 월별 또는 연도별 에너지 사용량 및 온실가스 배출량 분석에 사용되고 있습니다.

당사는 기후변화대응을 가장 중대한 문제로 인식하고, 기후변화 대응을 위한 기반 구축 및 대응 전략, 그리고 이행 체계를 지속적으로 고도화 하고 있습니다. 2021년에는 기후변화 대응 의지를 담아 '2040 Net Zero 달성' 을 목표로 공표하였고, 2023년에는 국내 동종업계 최초로 SBTi에 온실가스 감축 목표를 검증 받았습니다. 당사의 Net Zero 이행 과정은 기후변화 관련 재무정보공개협의체(Task Force on Climate-related Financial Disclosure, TCFD)의 권고안에 따라 지속가능경영보고서와 사업보고서에 공개하고 있으며, 재무정보공개협의체의 업무가 국제지속가능성기준위원회(ISSB)로 이관됨에 따라 해당 공시기준을 준수하고 있습니다. 또한 글로벌 탄소정보공개프로젝트인 CDP(Carbon Disclosure Project)가 수여하는「탄소경영 특별상 (비상장기업 부문)」을 2014년, 2018년, 2021년, 2022년 4회에 걸쳐 수상하였고, 자발적으로 참여한 2025 CDP는 Leadership 등급으로 국제적인 우수성을 인증 받았습니다. Net Zero 추진을 위해 2022년부터는 환경정책 개정 및 사업환경 변화에맞추어 넷제로추진협의체를 구성하고 온실가스 감축목표를 수립하여 CEO와 각 조직의 목표로 선정하였으며, 2024년부터 ESG규제대응 역량강화를 위한 ESG규제대응협의체를 신설하여 공시규제모듈 및 Net Zero 추진 모듈로 재편성하였습니다.
자회사를 포함한 기후변화 영향과 위험 및 기회를 분석한 공시대응을 준비하고 있으며, 중장기적으로는 2030년까지 2021년 기준연도 대비 온실가스 배출량을 42% 감축하는 것을 목표로 하고 있습니다.

바. 사업부문별 현황

[Hi-Tech]

- 반도체 제조시설

『산업의 특성』
반도체 플랜트는 반도체 제조/판매 사업자가 발주하는 제품 생산 인프라 건설/구축과 관련된 전 영역의 서비스를 제공하며, 반도체 원자재 및 장비, 제품 수요 등 경제 및 시황에 따른 발주처의 설비 투자규모에 큰 영향을 받습니다.

『산업의 성장성』
Digital Transformation, Big Data, AI, 5G 이동통신, AR/VR, 메타버스, 자율 주행 등 다양한 분야에서 고성능 반도체 수요가 지속 증가될 것으로 전망됨에 따라 반도체생산 인프라 신규 건설에 대한 수요도 함께 증가할 것으로 예상됩니다.

『경기변동의 특성』
반도체 플랜트는 반도체 시황이 상승하는 국면에는 제품 수요 증가와 투자 지출을 뒷받침하기 위해 생산공장의 건설 발주 등 인프라 구축 수요가 증가하지만, 하강 국면에는 대규모 투자를 집행하기 어려워 발주가 감소하는 추세를 가지고 있습니다.

『국내외 시장여건』
AI 및 첨단 산업의 지속적인 성장에 따라 반도체 기술 고도화 및 수요 증가가 예상됩니다. 또한 반도체 공급망을 확충하기 위한 경쟁이 가속화될 것으로 예상되며, 신규 생산 인프라 투자와 소재/부품 국산화 및 전후방 공급망 고도화 등이 전개됨에 따라 전반적인 시장 성장 및 기술 개발 확대 등 우호적인 시장여건이 지속될 것으로 평가됩니다.

『경쟁우위요소』
반도체 플랜트는 약 40년간의 다양한 국내외 플랜트 건설 사업 수행을 통해 축적한 Global Top Tier 수준의 기술력을 바탕으로 2013년부터 대형 FAB 및 부대시설 등 다수의 Project 수행을 통해 핵심역량을 보유하고 있습니다. 고객의 투자 계획과 연계한 Master Plan을 수립하고, 표준 FAB 건설Model 구축, Pre-construction 확대, BIM 기반 설계/시공 수행, DT Solution 지속 개발 등 전문성과 경쟁력을 바탕으로 고객과의 신뢰를 강화해 나가고 있습니다. 또한 Global EPC 수행 경험을 활용하여 북미 사업 수행 중이며, Global시장 진출 및 거점 확보 추진 중입니다.

- 플랜트

『산업의 특성』
수소/친환경 플랜트 분야는 정부의 수소경제활성화 로드맵에 따라 정책 중심으로 추진되고, 탈탄소 기술의 적용 및 정책 지원 기조가 유지되고 있으며, 현재는 정부 및 공공기관 주도의 사업이 중심입니다. 산업플랜트는 반도체, 배터리 및 관련 소재, 부품, 제약/바이오 등 사업자가 발주하는 제품 생산 공장을 건설하는 사업영역으로 전기차 및 이차전지 수요 등 시황에 따른 발주처의 설비 투자규모에 큰 영향을 받습니다. 발전플랜트는 에너지 패러다임의 전환과 정부의 전력 수요 예측 및 설비 구축 계획과 법규 그리고 이에 따른 정부, 공기업 및 민간 발전사업자의 사업 추진 현황에 영향을 받습니다.

『산업의 성장성』
수소/친환경 플랜트는 탄소중립 등 글로벌 친환경 정책과 탈석유 흐름의 가속화에 따라 청정수소 및 탄소 포집(CCUS) 등의 상업화 확대와 함께 분산형 그린에너지(신재생)로의 Business Model 전환 중입니다. 재생에너지에 대한 수요는 중장기적으로 증가가 예상되나 단기적으로는 투자 집행 속도에 변동성이 존재하며, SAF(지속가능항공유) 산업도 유럽, 북미 지역을 중심으로 투자가 증가하고 있습니다. 산업플랜트는 전기차 및 반도체 등 주요 산업과 밀접하게 연계되어 있고, 관련 소재, 부품, 장비 등 Value Chain 전 영역으로의 확장성에 따른 성장이 전망됩니다. 발전플랜트는 AI 산업 등 디지털시대 가속화에 따라 전력 수요 증가가 예상되며 탄소중립 달성 대응을 위해, 신재생에너지 및 분산형 발전 분야에서의 지속적인 성장이 예상됩니다.

『경기변동의 특성』
수소/친환경 플랜트는 정부의 탄소 중립 목표와 연계된 수소 로드맵 및 관련 정책 방향에 따라 시장 규모가 변동되며, 민간 및 글로벌 투자 확대 여부에 따라 사업 추진 속도도 영향을

받는 추세입니다. 산업플랜트도 산업별 경기가 수요를 결정하는 핵심 요인으로 작용합니다. 발전플랜트는 정부의 에너지 기본계획과 전력수급 기본계획을 근간으로 한 수요 예측과 이에 따른 설비 확충 계획이 수립되므로, 정부의 정책 및 제도변화에 민감합니다. 또한 경기의 상승과 하락에 따라 에너지 수요가 변동하므로 전체적인 경기의 흐름에 의해서도 투자 및 사업 추진 측면에서 영향을 받습니다.

『국내외 시장여건』
수소/친환경 플랜트 시장은 2030년 NDC(Nationally Determined Contribution,국가온실가스감축목표) 달성을 위한 정부 정책 기조는 유지되고 있으나, 글로벌 정책 환경 및 시장 여건 변화에 따라 일부 사업 추진에는 변동성이 존재합니다. 산업플랜트는 이차전지 시장이 조정 국면을 보이고 있으나, 양극재 등 관련 소재산업의 투자가 지속적으로 진행중이며, 이차전지의 효율/안정성 증대를 위한 기술개발이 추진됨에 따라 중장기적 성장이 예상됩니다. 발전플랜트는기후변화에 따른 규제 강화와 청정에너지 시장 규모의 확대로 신재생에너지 및 천연가스와 수소를 에너지원으로 활용하는 발전소 설비 및 에너지 자립율 향상을 위한 분산형 발전에 대한 수요가 증가할 것으로 전망됩니다.

『경쟁우위요소』
수소/친환경 플랜트는 기술력 및 공기단축, 원가절감 등 고품격 솔루션 패키지를 기반으로 전세계적인 수소경제활성화 로드맵에 발맞춰 미국, 유럽 등 글로벌 고객들과 수소/암모니아 관련 다양한 프로젝트를 준비 중입니다. 산업플랜트는 국내 뿐 아니라 북미, 유럽, 동남아에서 배터리와 바이오 관련 프로젝트를 수행 중이며, 발전플랜트는 Net Zero 추진과 연계해 에너지 효율화 등을 위한 친환경 에너지 솔루션 및 분산형 에너지 솔루션을 제공하고 있습니다.

- 데이터 센터

『산업의 특성』
데이터센터 시장은 고도화된 AI 인프라 수요에 대응하기 위해 보다 전문화된 EPC 역량을 요구하고 있습니다. 미션 크리티컬(Mission Critical) 인프라인 데이터센터의 경우, 고품질 시공과 공기 최적화가 사업의 성패와 직결되는 핵심 요소이며, 이는 고객의 서비스 개시 시점 및 수익 창출에 직접적인 영향을 미칩니다. 따라서 데이터센터를 무결점 품질로 신속히 구축하여 운영 안정성 확보와 공기 준수를 동시에 달성하는 것이 본 산업의 핵심 가치입니다.

『산업의 성장성』
AI, 클라우드, 빅데이터, 로보틱스 등 고도화된 디지털 서비스 확산에 따라 연산 및 저장 인프라 수요가 지속적으로 확대되고 있습니다. 특히 고밀도(High-Density) 서버 기반의 데이터센터 구축 수요가 빠르게 증가함에 따라, 신규 건립과 시설 증설이 동시에 진행되며 데이터센터 EPC 산업의 성장이 전망됩니다.

『경기변동의 특성』
데이터센터 사업은 디지털 전환(DX)과 데이터 수요 증가에 기반한 중장기 투자 사업으로, 경기 변동의 영향이 적습니다. 특히 데이터센터는 대규모 전력이 필수적인 인프라인 만큼, 국가별 전력 수급 정책과 전력 인프라 확보 여부가 사업의 실행 시기를 결정짓는 핵심 요소로 작용합니다.

『국내외 시장여건』

글로벌 시장은 북미를 중심으로 주요 빅테크 기업 및 하이퍼스케일러(Hyperscaler)의 데이터센터 투자가 지속되고 있으며, 생성형 AI 확산에 따른 고전력·고밀도(High-Density) 데이터센터 수요가 견고하게 유지되고 있습니다. 국내 시장 또한 클라우드 전환 가속화와 AI 서비스 인프라 확충으로 인해 신규 데이터센터 수요가 꾸준히 증가하는 추세입니다.

『경쟁우위요소』
당사는 사업 초기 단계부터 고객사의 니즈를 반영한 Pre-construction 서비스를 제공하며, 시공성을 고려한 설계 최적화 및 정밀한 리스크 관리 방안을 제시하고 있습니다. 또한 수년간 축적된 다양한 EPC 수행 경험을 바탕으로 데이터센터 분야에서 독보적인 역량을 확보하였습니다. 고전력 설비와 복잡한 MEP(Mechanical, Electrical, Plumbing) 시스템이 결합된 데이터센터의 특성을 고려하여, 다수의 공종 간 정교한 인터페이스 관리를 수행하고 있습니다. 이를 통해 EPC 전 단계를 아우르는 통합 관리 역량을 발휘하고 있으며, 품질 안정성과 공기 최적화를 동시에 달성함으로써 고객 가치 극대화를 실현하고 있습니다.

[Gas & Material]

- 산업용 가스

『산업의 특성』
국내 산업가스 시장은 완만한 성장세를 보이고 있습니다. 당사가 제조판매하는 산업가스는 반도체, 정유, 석유화학, 조선, 디스플레이, 2차전지, 의료산업 등 대부분의 산업에 사용되고 있습니다. 대형 수요 고객사의 경우 공장인근, 산업단지 내 On/ Off-site 플랜트에서 Pipe-Line을 통하여 거래처에 공급하고 있으며 고도의 기술력과 대규모 생산설비를 갖춰야 하기에 대규모 투자가 수반되어야 합니다. 이러한 특징으로 인해 타 업종 대비 수요처 선점효과가 큰 편으로 후발 사업자의 시장 진입 장벽이 높은 편입니다.

『산업의 성장성』
글로벌 경기 위축과 국내 저성장 기조가 이어지는 가운데 제조업 가동율 저하와 정유,석유화학업계 부진으로 산업용 가스 수요의 감소가 예상되나 반도체, 2차전지, 디스플레이 등 IT 및 전기차 산업에서의 수요가 증가하고 있습니다. 주요 수요처는 시장 점유 및 기술 수준에 있어 전 세계 수위를 점하고 있는 글로벌 기업들이며, 향후로도 꾸준한 성장이 예견되는 만큼 산업용가스 시장 또한 지속적인 성장이 예상됩니다.
액체탄산은 반도체 공정에 사용되는 소재로 반도체 시장의 성장에 따라 지속적으로 성장하고 있습니다. 또한 음료용, 농업용, 의료용 등 으로도 확대되고 있습니다. 고체탄산(드라이아이스)은 1인 가구 및 HMR(가정간편식) 시장의 증가와 더불어 지속적으로 사용량이 증가하고 있습니다.

『경기변동의 특성』
산업가스는 반도체, 정유, 화학, 조선, 철강 등의 산업에 이용되고 있어 각 산업의 상황에 따른 변동성이 있습니다. 산업용가스는 최종소비자를 대상으로 하는 소비재가 아니며, 전 산업에 쓰이는 필수재로서 경기변동에 따른 매출액 변동폭은 제한적이나 일부 IT, 화학, 반도체 등 특정 업종의 경기 민감도에는 영향을 받는 편입니다

『국내외 시장여건』
글로벌 산업가스 시장은 철강 및 정유화학, 반도체 수요 중심으로 발달하였습니다. 국내의 경우 철강은 자체 Plant를 가동하고 있어 상업시장에서 제외되고 있으며, 정유화학, 전자, 반도

체 산업 중심으로 산업가스 시장이 발달 중입니다. 산업가스 시장 전체 성장성은 국내 제조업 위축으로 다소 정체 국면이나, 국내 전자산업 발전 및 대규모 Fab 출현으로 인한 On-site 시장이 성장중 입니다. 산업가스 시장은 과점구조로에어프로덕츠, 디아이지에어가스, 린데코리아 등이 선발주자로 높은 점유율을 보유하고 있습니다. '24년에는 전기차 캐즘과 중국의 저가 LFP 배터리 공세로 인한 배터리 업계의 생산 및 공장가동률이 낮아졌고, 중국의 기초석화 제품의 자급률 향상에 따른 국내 석유화학 공장의 가동률도 하향하여 당사가 소속된 산업가스 업계생산 가동률에도 영향을 미쳤습니다.

『경쟁우위요소』
당사의 경우 SK하이닉스, SK에너지, SK실트론 등 안정적인 대규모 수요처를 확보하고 있으며, 장기적인 고정거래 관계를 형성하고 있습니다. 이를 바탕으로 안정적인수익률을 유지하며 지속 성장 중 입니다. 액체 가스의 경우, 높은 단가의 반도체向 판매를 확대하여 중장기적으로 안정된 수익모델을 형성하였습니다. 뿐만 아니라, AI 산업 성장에 따른 HBM 수요 증가로 SK하이닉스의 신·증설 Projct 수요에 적극 대응한 영업활동결과로 용인 Fab1 Gas Plant의 우선 공급협상자 및 M15X의 GN2, CDA공급자로 선정되었습니다. 향후 반도체 向 공급을 더욱 확대해 나갈 것입니다.
국내 시장은 지난 몇 년간 국내업체 및 공장에 대한 인프라 자산운영사들의 인수가 적극적으로 이뤄졌습니다. 다국적 회사의 제품은 원가 경쟁력 및 오랜 역사를 통해 시장 내 높은 점유율과 매출을 보여주고 있습니다. 뿐만 아니라 높은 점유율을 유지하는 기업들 간의 흡수 합병 등을 통해 경쟁력을 강화하려는 모습을 관찰할 수 있습니다. 이러한 상황에서도 당사는 점유율과 매출 면에서 매년 성장하고, On-site 수요처 개발 등 수익성 높은 사업 모델 개발을 통해 지속적인 성장을 도모하고 있습니다.

- 반도체 소재

『산업의 특성』
반도체 소재 산업은 고도의 기술력과 품질 신뢰가 요구되는 첨단 산업으로, 고객의 공정에 직접 영향을 미치는 소재와 가스 공급이 이루어집니다. Solution Partner로서의 역할이 매우 중요하며, 고객과의 긴밀한 협력이 필수적입니다. Dopant 소재 산업은 고난이도 기술이 요구되는 특수 소재 분야로, 디스플레이 산업 내에서 차별화된 기술력이 경쟁력을 좌우합니다.

『산업의 성장성』
AI, 데이터센터, 모바일 등 신기술의 확산에 따라 반도체 소재 시장은 지속적으로 성장하고 있습니다. 첨단 패키지와 차세대 소재 등 신제품의 수요가 증가하고 있으며, Dopant 시장 역시 OLED 디스플레이 산업의 성장과 함께 확대되고 있습니다.

『경기변동의 특성』
반도체 및 디스플레이 산업은 글로벌 IT 경기와 반도체 수요에 따라 변동성이 크며, 기술 혁신과 신제품 출시가 경기변동에 대응하는 핵심 요소로 작용합니다. 이에 따라시장 상황에 유연하게 대응할 수 있는 기술력과 생산 역량이 중요합니다.

『국내외 시장여건』
국내외 반도체 및 OLED 산업의 성장세가 지속되고 있으며, 글로벌 경쟁이 심화되고있습니다. 공급망의 안정성과 품질 신뢰 확보가 중요한 과제로 부각되고 있으며, 기술력과 생산능력을 갖춘 기업이 시장에서 우위를 점하고 있습니다.

『경쟁우위요소』
SK에코플랜트 머티리얼즈는 업계 최고 수준의 R&D 역량과 첨단 분석장비를 보유하고 있으며, 고객 맞춤형 Tech Service와 Total Solution Provider로서의 역할 강화 등다양한 경쟁우위 요소를 갖추고 있습니다. Dopant 분야에서는 고난이도 소재 개발과 JV 협력을 통한 기술력 확보가 차별화된 경쟁력으로 작용하고 있습니다.

[Asset Lifecycle]

- 반도체 모듈

『산업의 특성』

반도체 모듈 산업은 반도체 Chip 제조업체의 전방산업 영역에 속하며, 관련 기업들은 중견/중소 B2B 채널과 Brand 기반의 B2C 채널을 활용하여 사업을 운영하고 있습니다. 해당 산업에서는 모듈 제품 제조에 필요한 반도체 Chip, Controller 및 PCB 등의 안정적인 수급, 고객 요구에 맞춘 제품 개발, 제품의 가격 경쟁력 및 최종 고객이 인지하는 브랜드 확보/구축 등이 핵심적인 요소로 작용합니다.

『산업의 성장성』

반도체 모듈 시장의 명확한 시장규모를 산정할 수 없으나, 일부 조사기관 자료에 의하면 3rd Party DRAM 모듈 포함한 DRAM 시장규모는166 Billion USD, NAND 시장 규모는115 Billion USD로 추정하고 있습니다.
(출처: Trendforce Datasheet, Jan 2026)

『경기변동의 특성』

반도체 모듈 산업은 시장 수요, IDM(Integrated Device Manufacturer) 공급 상황에 따라 경기가 변동하는 특성을 가지고 있습니다.

『국내외 시장여건』

제조 생태계와 마케팅 채널 등의 인프라를 보유한 중화권 업체 다수가 선두에 포진해 있습니다. 대표적 선두 업체인 Kingston은 중화권 내 제조 생태계 운영, 브랜드 평판 강화 및 전/후방 업체들과의 전략적 제휴를 통해 시장 내 강력한 위상을 확보하고 있으며, 이 외에도 대만의 ADATA, G.Skill 등이 주요 업체로 위치하고 있습니다.

『경쟁우위요소』

당사는 자체 마케팅 및 기술/제조 역량에 기반하여 중화권 중심 반도체 모듈 시장에서 독자적인 생태계 구축에 성공하였습니다. 또한, 인도/동남아 등 Global 영업 채널을 확대하며 경쟁력을 지속 강화하고 있습니다.

- ITAD, E-Waste/Battery Recycling

『산업의 특성』

IT 자산 처분(ITAD, Information Technology Asset Disposition) 및 전자 폐기물 재활용은 기업의 사용이 끝난 IT 자산을 안전하게 처리 및 처분하는 과정으로, 데이터 삭제와 보안이 핵심입니다. 사용이 끝난 IT 장비의 재활용 가능한 부품을 추출하여 가치를 회수하거나, 전자 폐기물(WEEE, Waste Electrical and Electronic Equipment)을 재활용하여 유해 물질 배출을 최소화하고 자원을 회수하는 과정에서, 환경 규제와 지속 가능성을 준수하며 친환경적 접근이 강조됩니다.

『산업의 성장성』
전 세계적으로 환경 보호와 지속 가능성에 대한 관심이 높아지면서 전자 폐기물의 친환경적 처리와 재활용이 필수적인 요구로 자리 잡고 있습니다. 정부의 규제 강화와 기업의 ESG(Environmental, Social, and Governance) 경영 방침에 따라 ITAD와 재활용 사업이 더욱 중요해지고 있습니다. 기술 발전과 소비자 전자제품 사용 증가로 전자 폐기물 발생량이 급증하고 있으며, AI 기술 확장과 데이터 센터의 증가로 데이터 센터의 주기적인 IT 장비 교체 및 업그레이드로 인해 IT 자산 처분과 재활용 서비스에 대한 수요가 급격히 증가하고 있습니다. 국제 전기통신연합(ITU)에 따르면 2026년에는 전 세계 전자 폐기물의 양이 7,000만 톤에 이를 것으로 예상됩니다. 데이터 보안이 강조되면서 단순 폐기에서 벗어나, 데이터 삭제 및 자산 회수를 포함한 고급 ITAD 서비스가 기업들 사이에서 필수 서비스로 자리 잡고 있습니다. 이러한 요인들로, ITAD 시장은 2026년까지 연평균 성장률(CAGR) 약 10% 내외로 성장할 것으로 예상되며, 전자 폐기물 재활용 시장 역시 지속적으로 확대될 전망입니다.

『경기변동의 특성』
ITAD 및 전자 폐기물 재활용 산업은 경기 변동과 밀접한 관계를 가지고 있으며, 경제 상황에 따라 수요와 공급이 영향을 받습니다. 경기 호황은 개인과 기업의 소비 지출을 증가시키며, 새로운 전자 제품 구매가 활성화됩니다. 이에 따라 사용이 종료된 IT 자산과 전자 폐기물이 증가하여 ITAD와 재활용 서비스에 대한 수요가 확대됩니다. 기업들은 경기 호황기에 IT 인프라를 확장하거나 업그레이드하며, 기존 장비의 처분과 재활용이 필요해집니다.
반대로 경기 불황은 기업들로 하여금 비용 절감 방안을 모색하도록 하며, ITAD 서비스를 통해 자산 회수를 최적화하고 기존 IT 장비를 재활용하거나 재사용하려는 수요가 증가합니다. 또한, 경기 불황은 전자 제품 소비 감소를 초래하여 폐기물 발생량이 줄어들 수 있습니다. 하지만 동시에 비용 절감과 환경 규제 준수를 위한 재활용 솔루션이 필요합니다.

『국내외 시장여건』
전 세계적인 AI 사업 확대는 고성능 컴퓨팅(HPC) 기술 수요를 증가시키며, 이로 인해 HBM(High Bandwidth Memory)과 D-ram 같은 메모리칩의 생산 및 공급 부족 현상이 발생하고 있습니다. 메모리칩 공급 부족과 가격 상승으로 인하여 폐기된 IT 자산에서 회수된 중고 메모리칩의 가격 역시 상승하고 있습니다. 또한, AI 인프라 확장이 가속화됨에 따라 데이터 보안 및 안정적인 자산 관리를 필요로 하는 기업들이 증가하고, ITAD 서비스와 재활용 산업의 시장 전망은 더욱 밝아질 것으로 예상됩니다.

『경쟁우위요소』
'25년말 현재 22개국에서 47개 사업장을 운영 중으로 미국, 영국, 독일, 일본 등 주요 선진국을 포함한 전세계 글로벌 네트워크를 구축하고 있습니다. 뿐만 아니라, 국가간 폐기물 이동에 필수적인 Basel Permit을 사업장이 존재하는 국가에서 모두 확보하고 있어, 경쟁사 대비하여 폐기물의 국가간 이동이 용이합니다. 이러한 글로벌 네트워크와 ITAD와 E-Waste Recycling 분야에 풍부한 경험을 가진 전문 인력을 보유하고 있습니다.

[솔루션]

- 주택/건축

『산업의 특성』
사업의 주요 상품인 아파트, 상업시설, 업무용 건축물 등은 민간수요에 의존하므로 가계의 자금 조달 여력, 부동산 시장 상황, 정부의 부동산 정책 등에 직/간접적인 영향을 받습니다.

『산업의 성장성』
주택보급률 상승에 따라 과거와 같은 주택시장의 급격한 성장은 기대하기 어려우나, 인구구조 및 환경 변화에 따라 공간을 보다 효율적으로 활용하기 위한 신규 건축, 기존 건축물의 재건축 및 친환경 건축, New Product 등의 수요는 늘어나고 있습니다.

『경기변동의 특성』
가계와 기업의 주거/상가/업무용 등 건축주택 수요는 일반적으로 경제가 호황일 때 증가하나, 불황일 때에는 금융비용 부담 증가 등의 요인으로 인하여 감소합니다.

『국내외 시장여건』
국내 시장은 도시정비 및 민간사업 수주와 더불어, 국내외 파트너십을 기반으로 한 부동산 개발사업 중심으로 성장하고 있습니다.

『경쟁우위요소』
건축미학 개념을 도입한 'SK VIEW' 아파트를 통해 고객에게 다양하고 보다 나은 주거공간을 제공하며, 프리미엄 주거브랜드 '드파인(DE'FINE)'을 통해 주거의 기준을 새롭게 정의하여 고객에게 새로운 경험과 가치를 제공하기 위해 노력하고 있습니다. 또한, 쾌적하고 창조적인 사무공간을 갖춘 지식산업센터, 고품격 문화 상업시설, 리모델링, 물류센터 등 기능과 미학이 조화된 독창적인 건축물을 선보이고 있습니다.
또한, 2040 탄소중립 목표 달성을 위한 건축물의 에너지 문제를 해결하기 위해 당사가 보유하고 있는 블룸에너지 연료전지 기술의 도입추진 및 건축물 내 폐기물 자동 선별/집하 시스템 개발 등 다양한 친환경 Solution을 적용함으로써 지속가능한 Zero City 구축을 추구하고 있습니다.

-인프라

『산업의 특성』
인프라 사업은 공공부문(정부, 지방자치단체, 공기업 등) 발주 또는 민간투자 및 개발사업 추진을 통해 도로, 철도, 항만 등 사회간접자본시설을 주로 건설하며, 국가의 거시 경제 정책에 민감하게 영향을 받는 산업입니다. 최근에는 환경 변화와 디지털화에 발맞춘 사업이 활성화되고 있습니다.

『산업의 성장성』
사회간접자본시설 확보는 국가 경제 발전의 필수 요소로 남아있으나, 전반적인 경기 침체가 산업 성장에 도전 과제가 되고 있습니다. 반면, 친환경 건설 및 디지털 전환 프로젝트가 새로운 성장 동력이 되고 있습니다.

『경기변동의 특성』
공공사업 발주는 정부의 경기조절 수단으로 사용되는 측면이 강하기 때문에 경기호황 시점에서 물량이 감소하고, 경기불황 시점에서 물량이 증가합니다. 이에 비해 수익성 확보가 중요한 민자사업의 경우에는 경기호황 시점에서 물량이 증가하고 경기불황 시점에서 물량이 감소하는 특성이 있어 경기 변동의 영향을 받습니다.

『국내외 시장여건』
국내 인프라 시장은 정부 및 자치단체가 단독 발주하는 사업보다 민간 자본이 참여하는 민자사업의 비중이 지속적으로 증가할 것으로 예상됩니다. 해외시장은 중동 및 아시아 신흥국의 건설 수요가 여전히 증가하고 있으며, 유럽 및 북미 등 선진국 시장에서도 첨단산업 및 그린 인프라 수요가 확대되고 있습니다.

『경쟁우위요소』
인프라 사업부문은 공공일반, 민간투자 및 개발사업 추진 등 국내 사업분야에서 안정된 성장을 바탕으로 해외 사업분야로 사업 포트폴리오를 확대하여 중장기적 성장 기반을 구축했습니다. 다양한 공종의 프로젝트를 성공적으로 수행하며 입증한 탁월한 기술력과 시공 역량을 바탕으로 국내 인프라 개발사업의 Top-tier 입지를 다지고 있습니다. 국내외 사업 경험을 통해 축적한 프로젝트 수행 경쟁력을 밑거름 삼아 단순 EPC 사업 중심에서 첨단산업을 향한 Value Chain 확대를 적극적으로 추진 중에 있습니다. 그 중 미래 핵심 성장 동력으로 꼽히는 반도체 사업에 집중하기 위해 인프라 사업부문은 반도체 설비 구축 사업분야의 신규 비즈니스 모델 발굴 및 영업·설계·시공 역량 고도화와 기존 사업에의 요소 접목에 집중하여 성과를 창출함으로써 회사의 기업가치 제고에 기여할 것입니다.

- 에너지 사업

『산업의 특성』
에너지 사업은 산업의 원동력인 전기를 생산하는 발전 분야를 수행하고 있습니다. 전통적으로 정부의 전력수요 예측과 전력설비 구축 계획에 영향을 받으며, 최근에는 전세계적인 기후변화 대응에 대한 민간기업의 자발적 움직임에도 영향을 받는 산업입니다.

『산업의 성장성』
인구 규모와 경제의 성장, 그리고 디지털화, AI 수요 급증에 따라 전력 수요는 지속적으로 증가합니다. 정부의 분산에너지 활성화 정책과 온실가스 감축을 위한 정부의 에너지 정책 변화까지 더하여 분산발전, 신재생에너지 분야의빠른 성장을 전망합니다. 특히 연료전지와 태양광/풍력 시장의 급격한확장이 예상됩니다. 에너지를 효율적으로 사용하기 위한 에너지관리시스템, VPP(가상 발전소) 등 혁신적인 에너지솔루션 구현을 위한 투자 또한 기대됩니다.

『경기변동의 특성』
국가단위의 에너지 기본 계획은 중장기 에너지 수요를 예측하고 발전/송배전 설비계획을 수립하여 이행되기 때문에, 에너지 산업은 정부의 정책과 제도 변화에 민감한 산업입니다. 경기의 상승과 하락에 따라 에너지 수요가 변동하므로 전체적인 경기의 흐름도 투자와 수주 측면에서 영향을 미칩니다.

『국내외 시장여건』
전 세계적인 기후변화 대응과 함께 분산에너지 활성화 대책 수립 및 추진의 움직임에 따라 분산발전에 적합한 분산에너지와 친환경/신재생에너지가 주목받고 있습니다. 우리나라를 포

함한 미국, 호주 등 해외 주요국은 분산에너지 체계에 적합한 계통 관리 방안, 잉여전력 해소 대책 등을 마련하고 추진 중이며, 미국, 중국 등 주요 국가들의 탄소중립 선언과 글로벌기업들의 재생에너지 사용 (RE100) 선언으로 그 추진 속도가 빨라지고, 투자 또한 가속되고 있습니다. 온실가스 배출이 많은 기존 에너지원은 지속적으로 그 수요가 축소되고, 신재생에너지 중심의 신규 발전원 구축과 기존 발전원 교체 수요는 증가할 것으로 예상됩니다.

『경쟁우위요소』
당사는 2017년부터 본격적으로 연료전지 사업을 시작하여 고효율 친환경 연료전지(SOFC) 기술을 보유한 美 블룸에너지(Bloom Energy)와의 공고한 전략적 관계를 바탕으로 국내는 물론 해외 연료전지시장 진출을 본격화할 것입니다. 또한 국내에 설립한 양사 합작사인 '블룸SK퓨얼셀'을 통해 SOFC부품 국산화율을 높여 국내 연료전지 생태계에 기여할 것으로 기대하며 연료전지 해외 수출도 추진할 계획입니다.
국내 태양광 통합솔루션 기업인 탑선 투자를 기반으로 사업개발, 발전소 건설/운영 등 전 분야에걸쳐 태양광 밸류체인을 구축하였으며, 이를 바탕으로 국내외 선진기업을 대상으로 대규모 RE100 PPA 계약을 체결하는 등 사업을 지속 확장해 나가고 있습니다. 해상풍력 사업은 하부구조물 글로벌 경쟁력을 보유한 SK오션플랜트를 중심으로 사업 영역을 넓히기 위해 준비하고 있으며 국내 입지에 최적화된 부유체 기술도 개발 중에 있습니다. 또한 다양한 에너지 사업 포트폴리오를 효율적으로 공급/활용하고 관리 플랫폼이 결합된 에너지솔루션을 구현하기 위해 협력 기반을 구축하는 등 다양한 방안을 실행하고 있습니다.

사. 사업부문별 주요 재무정보

(단위: 백만원)

부문	구분	64기		63기		62기	
		금액	비중	금액	비중	금액	비중
Hi-Tech	매출액	5,158,561	42.31%	2,802,722	32.09%	2,835,398	35.04%
	매출총이익	271,510	23.52%	265,052	32.65%	234,940	34.09%
	영업이익	74,208	23.49%	87,062	38.51%	116,399	88.92%
	유무형자산	511,209	11.35%	541,910	9.27%	570,625	11.19%
Gas & Material	매출액	385,640	3.16%	56,774	0.65%	-	0.00%
	매출총이익	121,126	10.49%	17,462	2.15%	-	0.00%
	영업이익	79,644	25.21%	13,236	5.85%	-	0.00%
	유무형자산	1,302,785	28.93%	621,236	10.63%	-	0.00%
Asset Lifecycle	매출액	2,596,506	21.30%	722,553	8.27%	471,039	5.82%
	매출총이익	344,714	29.87%	99,032	12.20%	89,723	13.02%
	영업이익	169,356	53.60%	-28,029	-12.40%	-25,203	-19.25%
	유무형자산	1,258,024	27.94%	1,558,209	26.66%	1,348,905	26.44%
솔루션	매출액	4,050,862	33.23%	5,152,513	58.99%	4,784,893	59.14%
	매출총이익	416,820	36.12%	430,349	53.00%	364,447	52.89%
	영업이익	-7,264	-2.30%	153,800	68.04%	39,702	30.33%
	유무형자산	1,407,514	31.27%	3,028,124	51.82%	3,070,705	60.20%
기타	매출액	0	0.00%	0	0.00%	-	0.00%
	매출총이익	0	0.00%	0	0.00%	-	0.00%
	영업이익	0	0.00%	0	0.00%	-	0.00%
	유무형자산	23,007	0.51%	94,647	1.62%	110,755	2.17%
합계	매출액	12,191,569	100.00%	8,734,562	100.00%	8,091,330	100.00%

	매출총이익	1,154,170	100.00%	811,895	100.00%	689,110	100.00%
	영업이익	315,944	100.00%	226,069	100.00%	130,898	100.00%
	유무형자산	4,502,539	100.00%	5,844,126	100.00%	5,100,990	100.00%

아. 신규사업

전세계적인 AI 산업의 급성장으로 다양한 분야에 영향을 미치고 있는 가운데, SK에코플랜트는 이러한 환경 변화에 발맞춰 반도체와 AI라는 미래 핵심분야에 집중하기 위한 사업재편을 실행하고 관련 역량을 확보에 중점을 두고 하이테크부문을 신설하는 등 사업포트폴리오를 쇄신하고 본격적인 성장을 위한 준비를 해 나가고 있습니다.

[SK TES]

1. 사업의 개요
2006년 설립된 SK tes는 싱가포르에 본사를 둔 글로벌 전자 폐기물 재활용 및 IT 자산 처분 전문 기업으로, '25년말 현재 22개국 47개 사업장에서 지속가능한 환경 솔루션을 제공하고 있습니다. SK tes는 여러 국가의 글로벌 시장에서 활동하며, 지역별 규제와 고객 요구에 맞춘 맞춤형 서비스를 제공합니다.

2. 주요 제품 및 서비스
SK tes는 IT 자산 처분(ITAD, Information Technology Asset Disposition)과 전자 폐기물 재활용 사업을 핵심적으로 운영합니다.

3. 원재료 및 생산설비
(1) 주요원재료 등의 매입액 현황
SK tes는 대규모 데이터 센터를 운영하거나 IT Assets을 생산/판매하는 글로벌 IT 기업, 정보통신 및 전자제품 제조업체 등으로부터 교체 대상 서버, 노트북, 데스크탑 PC, 태블릿 PC, 폐 전자제품, 폐 PCB 등을 매입하고 있습니다.

(단위: 백만원)

구 분	2025년	2024년	2023년
원재료매입액	438,729	337,064	262,237

(2) 생산설비
SK tes는 '25년말 현재 22개국에서 47개 사업장을 운영하고 있습니다.

(기준일: 2025년 12월 31일) (단위: 백만원)

과 목	취득원가	감가상각누계액	당기말 장부가액
유형자산	212,504	96,148	116,356

4. 매출 및 수주 상황
(1) 주요 사업별 매출실적
SK tes는 ITAD와 E-Waste Recycling 사업을 주로 영위하며, EV용 Battery를 포함하는

Battery Recycling 사업도 운영하고 있습니다.
[사업 부문별 매출]

(단위: 백만원)

구 분	2025년	2024년	2023년
ITAD	447,120	393,081	311,423
e-Waste Recycling	212,329	179,892	143,110
Battery Recycling	23,580	11,243	18,365
계	683,028	584,216	472,898

(2) 판매 방법 및 당기 수주 상황
회사는 주요 고객사들과 상호 합의에 따라 공급 물량 및 가격을 결정하고 있으며, 장기공급 계약에 따른 수주 잔고는 없습니다.

5. 위험관리 및 파생거래
(1) 시장 위험과 위험관리
회사는 원재료 수급 상황, 환율 변동 등의 시장 변수로 인하여 영향을 받을 수 있습니다. 이에 회사는 예상치 못한 손실을 일으킬 수 있는 가능성을 최소화하여 안정적인 경영활동을 수행할 수 있도록 노력하고 있습니다.

(2) 파생상품 등에 관한 사항
당기말 현재 보유하고 있는 파생상품은 없습니다.

6. 주요계약 및 연구개발활동

당사는 별도의 R&D 조직을 보유하고 있지 않습니다.

7. 기타 참고사항

[산업의 특성 및 성장성]
ITAD는 기업의 사용이 끝난 IT 자산을 안전하게 처리 및 처분하는 과정으로, 데이터 삭제와 보안이 핵심입니다. 사용이 끝난 IT 장비의 재활용 가능한 부품을 추출하여 가치를 회수하거나, 전자제품 폐기물을 재활용하여 유해 물질 배출을 최소화하고 자원을 회수하는 과정에서, 환경 규제와 지속 가능성을 준수하며 친환경적 접근이 강조됩니다.
전 세계적으로 환경 보호와 지속 가능성에 대한 관심이 높아지면서 전자 폐기물의 친환경적 처리와 재활용이 필수적인 요구로 자리 잡고 있습니다. 정부의 규제 강화와 기업의 ESG(Environmental, Social, and Governance) 경영 방침에 따라 ITAD와 재활용 사업이 더욱 중요해지고 있습니다. 기술 발전과 소비자 전자제품 사용 증가로 전자 폐기물 발생량이 급증하고 있으며, AI 기술 확장과 데이터 센터의 증가로 데이터 센터의 주기적인 IT 장비 교체 및 업그레이드로 인해 IT 자산 처분과 재활용 서비스에 대한 수요가 급격히 증가하고 있습니다. 국제 전기통신연합(ITU)에 따르면 2026년에는 전 세계 전자 폐기물의 양이 7,000만 톤에 이를 것으로 예상됩니다. 데이터 보안이 강조되면서 단순 폐기에서 벗어나, 데이터 삭제 및 자산 회수를 포함한 고급 ITAD 서비스가 기업들 사이에서 필수 서비스로 자리 잡고 있습니다. 이러한 요인들로, ITAD 시장은 2026년까지 연평균 성장률(CAGR) 약

8~10%로 성장할 것으로 예상되며, 전자 폐기물 재활용 시장 역시 지속적으로 확대될 전망입니다.

[시장의 특성 및 주요 Player]
각 국가별 환경 규제, 경제 발전 수준, IT 인프라에 따라 시장 특성이 다양하게 존재합니다. 개별 국가의 로컬 마켓은 일반적으로 파편화된 특성을 보이며, ITAD와 전자 폐기물 재활용 시장에서 진입장벽이 비교적 낮아 새로운 플레이어의 유입이 용이합니다. 이로 인하여 경쟁이 치열하며, Player의 변동이 빈번하게 발생합니다. 글로벌 시장에서 SK tes와 유사한 사업을 영위하는 주요 Player는 Iron Mountain, Ingram Micro, Sims Lifecycle Services 등이 있습니다.

[ESSENCORE]

1. 사업의 개요

회사는 글로벌 반도체 메모리 전문 기업으로, DRAM, NAND Flash, SSD 등 다양한 메모리 및 스토리지 제품을 제조·유통하고 있습니다. 본사는 홍콩에 위치해 있으며, 중국, 한국, 대만, 싱가포르 등 주요 거점을 기반으로 하여 글로벌 시장에서 본원적 경쟁력을 강화하고 있습니다. 특히 고성능 메모리 모듈을 바탕으로 소비자용 브랜드 KLEVV(클레브)를 전개하며 프리미엄 시장에서도 입지를 넓히고 있으며, 산업 고객을 위한 맞춤형 솔루션도 제공하고 있습니다. 2024년에는 SK에코플랜트의 자회사로 편입되어 반도체 서비스 부문에서 시너지를 확대하고 있습니다.

[당기말 부문별 요약 재무현황]

(단위: 백만원)

구 분	2025년	2024년	2023년
매출액	1,931,292	1,010,143	821,059
영업이익	218,842	120,550	59,404
총자산	1,584,717	567,881	456,095

2. 주요 제품 및 서비스

회사의 주요 제품은 DRAM, NAND Flash, SSD 등 다양한 메모리 및 스토리지 제품으로 매출액의 100%를 차지하고 있습니다.

3. 원재료 및 생산설비

(1) 주요 원재료 현황 및 가격변동추이

원재료는 국내외 IDM(Integrated Device Manufacture)로부터 Sourcing 하고 있습니다. DRAM 및 NAND Flash 반도체 가격은 시장 수요, 공급 상황에 따라 변동하는 특성을 가지고 있습니다.

(2) 생산설비 현황

(기준일: 2025년 12월 31일) (단위: 백만원)

과 목	취득원가	감가상각누계액	당기말 장부가액
유형자산	18,347	15,994	2,353

* 2025년 12월 31일 기준 회사의 인원은103명입니다.

4. 매출 및 수주상황

(1) 주요 상품 및 매출형태별 실적

(단위: 백만원)

회사명	매출유형	품 목	2025년	2024년	2023년
ESSENCORE	제품 외	DRAM, NAND 등 관련	1,931,292	1,010,143	821,059

(2) 판매 방법 및 당기 수주 상황
회사는 주요 고객사들과 상호 합의에 따라 공급 물량 및 가격을 결정하고 있으며, 장기공급 계약에 따른 수주 잔고는 없습니다.

5. 위험관리 및 파생거래

회사는 원재료 수급 상황, 환율 변동 등의 시장 변수로 인하여 영향을 받을 수 있습니다. 이에 회사는 예상치 못한 손실을 일으킬 수 있는 가능성을 최소화하여 안정적인 경영활동을 수행할 수 있도록 노력하고 있습니다.

6. 주요계약 및 연구개발활동

(1) 연구개발 담당 조직

부문	연구개발조직	주요 연구 분야
반도체 모듈	Business Support 센터	- DRAM 모듈, NAND 응용제품 등 기획/개발 - Customer Requirement Customization & Verification

(2) 연구개발비용

(단위: 백만원)

과 목		2025년	2024년	2023년
연구개발비용		605	403	479
회계처리	판매비와 관리비	605	403	479
	개발비(무형자산)	-	-	-
정부보조금		-	-	-

연구개발비 / 매출액 비율 [연구개발비용계÷당기매출액×100]	0.03%	0.04%	0.06%

7. 기타 참고사항

[산업의 특성]
반도체 모듈 산업은 반도체 Chip 제조업체의 전방산업 영역에 속하며, 관련 기업들은 중견/중소 B2B 채널과 Brand 기반의 B2C 채널을 활용하여 사업을 운영하고 있습니다. 해당 산업에서는 모듈 제품 제조에 필요한 반도체 Chip, Controller 및 PCB 등의 안정적인 수급, 고객 요구에 맞춘 제품 개발, 제품의 가격 경쟁력 및 최종 고객이 인지하는 브랜드 확보/구축 등이 핵심적인 요소로 작용합니다.

[산업의 성장성]
반도체 모듈 시장의 명확한 시장규모를 산정할 수 없으나, 일부 조사기관 자료에 의하면 3rd Party DRAM 모듈 포함한 DRAM 시장규모는166 Billion USD, NAND 시장 규모는115 Billion USD로 추정하고 있습니다.
(출처: Trendforce Datasheet, Jan 2026)

[경기변동의 특성]
반도체 모듈 산업은 시장 수요, IDM(Integrated Device Manufacturer) 공급 상황에 따라 경기가 변동하는 특성을 가지고 있습니다.

[국내외 시장여건]
제조 생태계와 마케팅 채널 등의 인프라를 보유한 중화권 업체 다수가 선두에 포진해 있습니다. 대표적 선두 업체인 Kingston은 중화권 내 제조 생태계 운영, 브랜드 평판 강화 및 전/후방 업체들과의 전략적 제휴를 통해 시장 내 강력한 위상을 확보하고 있으며, 이 외에도 대만의ADATA, G.Skill 등이 주요 업체로 위치하고 있습니다.

[경쟁우위요소]
당사는 자체 마케팅 및 기술/제조 역량에 기반하여 중화권 중심 반도체 모듈 시장에서 독자적인 생태계 구축에 성공하였습니다. 또한, 인도/동남아 등 Global 영업 채널을 확대하며 경쟁력을 지속 강화하고 있습니다.

[에스케이에어플러스]

1. 사업의 개요

당사는 산업용 가스를 제조 및 판매하는 사업을 영위하고 있습니다. 공기 중 질소, 산소, 아르곤을 분리/압축(Air seperation unit)하여 생산된 기체 제품은 배관을 통해 수요처에 직접 공급하고, 액체 제품은 Tank Lorry차로 거래처에 공급합니다. 액체탄산가스 및 고체탄산가스 등의 제품 판매도 하고 있습니다.

가. 산업의 특성
국내 산업가스 시장은 완만한 성장세를 보이고 있습니다. 당사가 제조판매하는 산업가스는

반도체, 정유, 석유화학, 조선, 디스플레이, 2차전지, 의료산업 등 대부분의 산업에 사용되고 있습니다. 반도체, 2차전지 수요는 지속적으로 증가하고 있으며, 중국과의 경쟁이 치열한 석유화학 분야 수요는 다소 주춤할 것으로 보입니다. 다만, 최근 조선경기의 회복이 수요증가로 이어질 것으로 기대하고 있습니다. 국내 주요 산업단지 내 주로 Off-site 플랜트 및 Pipe-Line을 통하여 거래처에 공급하고 있으며 고도의 기술력과 대규모 생산설비를 갖춰야 하기에 대규모 투자가 수반되어야 합니다. 이러한 특징으로 인해 타 업종 대비 수요처 선점효과가 큰 편으로 후발 사업자의 시장 진입 장벽이 높은 편입니다.

나. 산업의 성장성

산업가스 시장은 반도체, 디스플레이, 2차전지 소재, 철강, 석유화학 등 다방면에서 수요가 있기 때문에 전방산업 경기에 따라 가동률에 영향을 많이 받습니다. '25년에는 AI 열풍에 따른 HBM, 범용 DDR-Ram, e-SSD 등 반도체 산업의 호황기에 맞춰 산업가스 수요와 신규 Project 건설이 증가하였으며, 이 기조는 '26년에도 이어져 산업가스 시장의 성장세가 예상되고 있습니다.

다. 경기변동의 특성

산업가스는 반도체, 정유, 화학, 조선, 철강 등의 산업에 이용되고 있어 각 산업의 상황에 따른 변동성이 있습니다. 산업용가스는 최종소비자를 대상으로 하는 소비재가 아니며, 전 산업에 쓰이는 필수재로서 경기변동에 따른 매출액 변동폭은 제한적이나 일부 IT, 화학, 반도체 등 특정 업종의 경기 민감도에는 영향을 받는 편입니다

라. 국내외 시장 여건

글로벌 산업가스 시장은 철강 및 정유화학, 반도체 수요 중심으로 발달하였습니다. 국내의 경우 철강은 자체 Plant를 가동하고 있어 상업시장에서 제외되고 있으며, 정유화학, 전자, 반도체 산업 중심으로 산업가스 시장이 발달 중입니다. 산업가스 시장 전체 성장성은 국내 제조업 위축으로 다소 정체 국면이나, 국내 전자산업 발전 및 대규모 Fab출현으로 인한 On-site 시장이 성장중 입니다. 산업가스 시장은 과점구조로 에어프로덕츠, 디아이지에어가스, 린데코리아 등이 선발주자로 높은 점유율을 보유하고 있습니다.

마. 회사의 경쟁 우위 요소

당사의 경우 SK하이닉스, SK에너지, SK실트론 등 안정적인 대규모 수요처를 확보하고 있으며, 장기적인 고정거래 관계를 형성하고 있습니다. 이를 바탕으로 안정적인수익률을 유지하며 지속 성장 중 입니다. 액체 가스의 경우, 높은 단가의 반도체向 판매를 확대하여 중장기적으로 안정된 수익모델을 형성하였습니다. 뿐만 아니라, SK하이닉스 공급을 위해 청주에 Off-Site M15를 완공하였으며, 추가 설비투자를 진행하고 있습니다. 향후 반도체向 공급을 더욱 확대해 나갈 것입니다.

바. 경쟁 상황

국내 시장은 지난 몇 년간 국내업체 및 공장에 대한 인프라 자산운영사들의 인수가 적극적으로 이뤄졌습니다. 다국적 회사의 제품은 원가 경쟁력 및 오랜 역사를 통해 시장 내 높은 점유율과 매출을 보여주고 있습니다. 뿐만 아니라 높은 점유율을 유지하는 기업들 간의 흡수 합병 등을 통해 경쟁력을 강화하려는 모습을 관찰할 수 있습니다. 이러한 상황에서도 당사는 점유율과 매출 면에서 매년 성장하고, On-site 수요처 개발 등 수익성 높은 사업 모델 개발을 통해 지속적인 성장을 도모하고 있습니다.

2. 주요 제품 및 서비스

당사는 산업가스 제조사업을 영위하고 있으며 산소, 질소, 아르곤, CDA(Clean Dry Air)를 생산하여 고객사에 액체 또는 기체 형태로 공급하고 있고, 액체탄산가스 및 고체탄산가스 등의 제품 판매도 하고 있습니다.

3. 원재료 및 생산설비

가. 주요원재료 등의 매입액 현황

당사의 공기 중 질소, 산소, 아르곤을 분리/압축(Air seperation unit)하여 생산된 기체 제품은 제품생산을 위한 별도 원재료는 필요하지 않으나, 액체탄산가스 및 고체탄산가스 등의 제품을 생산하기 위해서 Raw CO2를 매입하고 있습니다.

(기간 2025.01.01 ~ 2025.12.31) (단위 : 백만원)

구분	매입유형	품목	구체적용도	매입액(비율)	비고
Raw CO2	원재료	L-CO2	액체탄산가스 Raw CO2로 사용	7,347 (100%)	-

※ 연결 재무제표 기준이며, 영업비밀에 해당하는 사항은 제외하였습니다.

나. 생산능력 및 생산능력의 산출근거

당사는 4조3교대로 24시간 설비를 가동시키고 있으며, 산출 근거는 설비의 시간당 생산능력으로 계산하였습니다.

(단위 : Nm3/hr)

품목	사업소	제19기	제18기	제17기
O2	울산	51,500	48,500	48,500
N2	울산/청주/영주	171,500	186,063	156,063
Ar	울산	2,316	1,860	1,860
CDA	청주	180,000	165,000	135,000
LCO2	울산	8,000	13,788	13,788
D/I	울산	3,000	2,262	2,262

주1) 제품의 특성 및 사업의 비중 등을 감안하여 구분함

주2) 보고서 작성기준 시점 연간 생산능력 기준으로 작성함

주3) 영업비밀에 해당하는 사항은 제외하고 기재

4. 매출 및 수주상황

가. 매출실적

당사의 매출실적은 다음과 같으며 전량 내수 입니다.

(단위 : 백만원)

품목	제19기	제18기	제17기
산업가스 등	352,932	323,329	257,592

나. 판매경로
당사의 판매경로는 수요처에 직접판매 하는 방법과 충전소를 통해 판매하는 방식이며, 전량 내수 입니다.

다. 판매방법 및 조건
판매방법은 기체의 경우 배관을 이용하고, 액체의 경우 Tank lorry를 통해 납품하고 있으며, 대금회수는 현금 및 어음으로 수금됩니다. 또한 대손발생의 위험에 대비하여관계사를 제외한 거래처의 경우, 상업신용보험에 가입하여 대손위험을 관리하고 있습니다.

라. 판매전략
기체의 경우, 안정적 공급 최우선을 통한 기존 거래처 유지 확대를 꾀하고 있으며, 액체의 경우는 안정적 제품 판매와 수익성 제고를 위하여 직거래처 확대에 주력하고 있습니다.

5. 위험관리 및 파생거래

가. 재무위험관리
당사는 여러 기업활동으로 인하여 시장위험(외환위험, 이자율위험 등), 신용위험 및 유동성 위험과 같은 다양한 금융 위험에 노출되어 있습니다. 당사의 전반적인 위험관리는 당사의 재무성과에 잠재적으로 불리할 수 있는 효과를 최소화하는데 중점을 두고 있습니다.

재무위험관리의 대상이 되는 당사의 금융자산은 현금 및 현금성자산, 기타금융자산, 매출채권 및 기타채권 등으로 구성되어 있으며 금융부채는 매입채무 및 기타채무, 차입금 등으로 구성되어 있습니다.

나. 시장위험
나.-1 외환위험
당사는 외화표시 자산 및 부채의 환율변동에 의한 리스크를 최소화하여 재무구조의 건전성 및 예측 가능 경영을 통한 경영의 안정성 실현을 목표로 환리스크 관리에 만전을 기하고 있습니다.

당사는 보다 체계적이고 효율적인 환리스크 관리를 위하여 국내외 유수의 금융기관으로부터 환리스크 관리에 대한 정기적인 컨설팅을 받고 있습니다.
당기 및 전기말 현재 당사가 기능통화 이외의 외화로 표시한 화폐성 자산 및 부채는 다음과 같습니다.

(단위: JPY, EUR, SGD, 원)

구분	통화	당기말		전기말	
		외화금액	원화환산액	외화금액	원화환산액
금융자산					
미수금	USD	-	-	-	-
금융부채					
미지급금	USD	-	-	65,425	96,174,750

미지급금	JPY	634,420,000	5,821,628,246	-	-
미지급금	EUR	-	-	-	-
미지급금	CNY	69,718,000	14,275,457,680	-	-

나.-2 이자율위험

당사는 변동금리로 차입한 차입금으로 인하여 이자율 변동에 따른 이자현금흐름 변동위험에 노출되어 있으며 당사의 경영진은 이자율 변동 현황을 주기적으로 검토하여 이를 상환 또는 차환하는 방법으로 관리하고 있습니다.

당기 및 전기말 현재 이자율 위험에 노출된 차입금의 장부금액은 다음과 같습니다.

(단위: 천원)

구 분	당기말	전기말
차입금	35,000,000	246,000,000

당기 및 전기말 현재 다른 변수가 일정하고 변동금리부 차입금에 대한 이자율이 1% 상승 및 하락할 경우 당기 및 전기 세후이익에 미치는 영향은 다음과 같습니다.

(단위: 천원)

구 분	당기말		전기말	
	1% 상승시	1% 하락시	1% 상승시	1% 하락시
이자비용	(269,150)	269,150	(1,891,740)	1,891,740

나-3 신용위험

신용위험은 전사 차원에서 관리되고 있습니다. 신용위험은 보유하고 있는 수취채권 을 포함한 거래처에 대한 신용위험뿐 아니라 현금 및 현금성자산 및 은행과 금융기관예치금으로부터 발생하고 있습니다. 당사는 신용위험을 관리하기 위하여 신용도가 일정 수준 이상인 거래처와 거래하고 있으며 주기적으로 거래처의 신용도를 재평가하여 신용거래한도를 재검토하고 있습니다. 당기말 현재 신용한도를 초과한 거래처는 없어 중요한 손실을 예상하고 있지 않습니다.

나-4 유동성위험

당사의 재무관리부문은 향후 현금흐름을 예측하여 자금관리계획을 수립하고 있습니다. 이 자금관리계획에는 단기적인 계획 뿐만 아니라 중장기적인 계획을 포함하며 영업자금 수요를 예측하고 이에 따른 자금 조달 계획을 수립하는 등의 활동이 수행됩니다. 당사의 경영진은 현재 영업활동현금흐름이 충분하며 추가적인 차입능력을 보유하고 있어 당사가 부담하고 있는 금융부채는 향후 상환가능하다고 판단하고 있습니다.

한편, 당사는 일시적으로 발생할 수 있는 유동성 위험을 관리하기 위하여 산업은행 과 당좌차월약정을 체결하고 있습니다.

당기 및 전기말 현재 당사의 유동성 위험분석 내용은 다음과 같습니다.

(단위: 천원)

구분		장부금액	계약상 현금흐름	잔존계약만기		
				1년미만	1-5년	5년초과
당기말	매입채무 및 기타채무	104,245,284	104,245,284	104,245,284	-	-
	기타금융부채	5,205,289	5,205,289	-	5,205,289	-
	차입금 및 사채(주1)	116,956,865	123,758,101	42,040,984	81,717,117	-
	리스부채(주1)	4,262,693	5,732,378	1,233,635	1,462,180	3,036,563
	소 계	230,670,131	238,941,052	147,519,903	88,384,586	3,036,563
전기말	매입채무 및 기타채무	39,287,882	39,287,882	39,287,882	-	-
	기타금융부채	164,800	164,800	-	164,800	-
	차입금 및 사채(주1)	427,877,664	453,254,273	302,097,962	151,156,311	-
	리스부채(주1)	3,850,862	5,404,988	839,500	1,418,415	3,147,073
	소 계	471,181,208	498,111,943	342,225,344	152,739,526	3,147,073

(주1) 차입금, 사채 및 리스부채의 계약상 현금흐름은 이자비용을 포함하고 있습니다

다. 자본위험관리

당사의 자본관리목적은 계속기업으로서 주주 및 이해당사자들에게 이익을 지속적으로 제공할 수 있는 능력을 보호하고 자본비용을 절감하기 위해 최적 자본구조를 유지하는 것입니다. 산업내의 타사와 마찬가지로 당사는 자본조달비율에 기초하여 자본을 관리하고 있습니다. 자본조달비율은 순부채를 총자본으로 나누어 산출하고 있습니다. 순부채는 총차입금(재무상태표의 장단기차입금 포함)에서 현금 및 현금성자산을 차감한 금액이며 총자본은 재무상태표의 자본에 순부채를 가산한 금액입니다. 당사의 자본구조는 차입금에서 현금 및 현금성자산을 차감한 순부채와 자본으로 구성됩니다. 당기 및 전기말 현재 자본으로 관리하고 있는 내역은 다음과 같습니다.

(단위: 천원)

구분	당기말	전기말
총차입금	116,956,865	422,877,664
차감:현금 및 현금성자산	-676,902,915	-1,419,637
순차입금(A)	-559,946,050	421,458,027
자본총계(B)	1,568,798,337	222,597,884
총자본(A+B)	1,008,852,287	644,055,911
자본조달비율(A/(A+B)) (%)	-55.50%	65.44%

6. 주요계약 및 연구개발활동

당사는 별도의 R&D 조직을 보유하고 있지 않습니다.

7. 기타 참고사항

가. 회사의 상표

당사의 제품은 SK에어플러스(주) 상표로 판매되고 있습니다.

[에스케이트리켐]

1. 사업의 개요

당사는 반도체 산업, 태양전지 산업을 포함한 정보기술 산업용 고순도 프리커서 및 기타 제품의 개발, 제조, 유통 및 판매를 주요 사업으로 영위하고 있습니다.

당사의 주요사업의 내용은 아래와 같습니다.

구분	주요 사업내용
전구체 부문	전구체 개발, 제조 및 판매 등

가. 요약 재무현황

(단위:천원)

구분	2025년	2024년	2023년
매출액	154,798,223	154,888,727	144,150,762
영업이익	37,025,211	49,139,807	40,940,122
자산총액	237,568,951	207,637,014	202,903,874

나. 지역별 매출정보

(단위:천원)

구분	2025년	2024년	2023년
국내	104,041,937	93,652,712	95,242,184
아시아	50,756,286	61,236,015	48,908,578
기타	-	-	-
합계	154,798,223	154,888,727	144,150,762

다. 사업부문별 현황

(산업의 특성)
당사의 High-K, Low-K로 대표되는 Precursor는 반도체의 DRAM과 NAND Flash, 디스플레이 산업의 제조 공정에 필수적으로 사용되고 있습니다. Precursor 사업은 특화된 Batch Type 설계 기반의 제조원가 경쟁력 확보가 중요하여, 대규모 투자가 요구됩니다. 또한, 반도체 Main 공정에서 사용되는 Precursor는 고객사 공정에 맞춤화된 제품으로, 고객사의 Tech 전환에 따라 지속적인 R&D 협업 및 투자가 수반되어야 합니다. 이러한 특징들로 인하여 수요처 선점 효과가 큰 편으로 후발 사업자의 시장 진입 장벽이 높은 편입니다.

(산업의 성장성)
전체 Precursor 시장은 반도체의 수요 증가에 따라 지속적으로 성장해 온 산업입니다. 중장기적으로는 4차산업혁명의 도래에 따른 AI, IOT,자율주행, Cloud, 전자기기 고성능화 등으로 ① 기업용 데이터센터, ② PC, ③ 스마트폰 등 메모리 산업의 지속적인 수요 성장이 전망

되고 있습니다. 이에 따라, Precursor는 반도체의 Tech 고도화 및 3D 구현 위한 핵심소재로 사용량이 지속적으로 증가되어 반도체 고객사에서 차세대 공정用 신규 특화소재 확보가 필요한 상황입니다. 이에 당사는 파트너사/관계사와의 유기적인 R&D 협업을 통해 지속적으로 성장해 나갈 계획입니다.

(경기변동의 특성)
당사의 주력 제품인 High-K, Low-K 등이 포함된 Precursor 산업은 반도체 등의 전방 시장에 대한 민감도가 높은 편으로 시장의 수요 Trend에 따라, 변동성이 다소 큰 편입니다. 단, 당사는 고객사의 Tech 전환에 의한 맞춤형 품질 및 생산성 개선을 지속적으로 추진하고 있으며, 공정 안정화에 따른 생산 수율 개선 등의 제조원가 경쟁력을 바탕으로 안정적 운영을 지속하고 있습니다.

(국내외 시장 여건)
국내 시장으로는 삼성전자, SK하이닉스 등 Global Top 2 Memory Maker가 위치 하고 있으며, Tech 고도화에 따른 지속적인 수요 성장이 예상됩니다. 특히 DRAM의 고집적화/고미세화, NAND Flash의 3D 시장 본격 개화 및 고용량화 등으로 High-K, Low-K의 지속적 수요 증가가 예상됩니다.
또한, 차세대 TFT 기술 도입에 따라, 기존의 반도체用 High-Tech 소재를 Display에 적용하는 것으로 당사의 Precursor의 활용도가 증가될 것으로 예상됩니다.
이에 당사는 Application 확장 측면에서 지속적으로 他Device向 신규 고객사 진입 활동을 추진하고 있습니다.
해외 시장으로는 대만/중국 Local Player들의 점진적인 성장이 기대되고 있어, 향후 시장 전반의 규모 증대가 예상됩니다.

(회사의 경쟁 우위 요소)
당사는 공장 신규 설립과 증설을 통한 최적의 공정 안정화 경험 및 지속적인 생산 수율 개선 등의 높은 제조원가 경쟁력을 가지고 있습니다. 또한, 국내에 위치하고 있어 해외 기업 대비 높은 공급 안정성을 보유하고 있습니다.
향후 지속적인 경쟁 우위 요소를 창출하기 위하여 파트너사와의 기술 협업 및 선제적설비 투자를 통하여 지속적 시장 수요에 대응하고 있으며, 고객사 Tech 전환에 따른 맞춤형 R&D 추진 및 중장기 관점의 자체 R&D 강화를 지속적으로 추진하고 있습니다.

(경쟁 상황)
당사의 경쟁사는 거대 다국적 기업 및 국내 기업입니다. 다국적 기업의 제품은 오랜 역사를 통한 시장 내 공고한 점유율, 다양한 Portfolio 및 높은 원가 경쟁력을 보여주고 있습니다. 또한, Tech 전환에 따른 Life Cycle이 짧은 Precursor 제품군 특성상 거대 다국적 기업과 국내 기업이 치열하게 경쟁을 하고 있는 상황입니다. 이에 당사는 외부적인 요인(소/부/장 국산화를 통한 수급 안정화) 및 파트너사와의 R&D 및 기술 협업으로 자체 역량 강화 (Portfolio 다변화)를 통한 지속적인 성장을 추진하고 있습니다.

2. 주요 제품 및 서비스

당사는 전구체 제조사업을 영위하고 있으며 전구체 매출액이 전체 매출액을 차지하고 있습니다.

3. 원재료 및 생산설비

가. 주요 원재료 등의 매입현황

(기간: 2025.01.01~2025.12.31) (단위:백만원)

구 분	매입유형	품 목	구체적용도	매입액(비율)
전구체	원재료	TDMAZ 외	High-K, Low-K 프리커서 등 주원료	65,228 (100%)

- 전구체 생산 원료는 TDMAZ, CpEMA 등이 있습니다.

나. 주요 원재료 등의 가격변동 추이

당사의 주요 원재료는 수입에 의존하고 있으므로 환율에 따라 가격이 수시로 변동하고 있습니다.

4. 매출 및 수주상황

가. 매출실적

당사의 매출은 전구체 부문에서 발생하고 있습니다.

(단위:백만원)

사업부문	매출 유형	품목		2025년	2024년	2023년
전구체	제품 및 상품 등	High-k, Low-k 프리커서 등	국내	104,042	93,653	95,242
			해외	50,756	61,236	48,909
합계				154,798	154,889	144,151

나. 판매경로 및 판매방법 등

(1) 판매경로

국내 거래처는 국내외 사업장에 당사의 영업 조직이 직접 판매를 하고 있습니다. 해외 판매는 거래처의 지리적 여건을 고려하여, 에이전트를 통한 간접 판매를 병행하고 있습니다.

(2) 판매방법 및 조건

국내 거래처의 경우 수요처 주문에 따라 판매하고 있으며, 판매조건은 발주서, LOCAL 수출 등을 이용하고 있습니다.
해외의 경우 수요처와 에이전트 주문에 따라 수요처에 납품하고 있으며, 판매조건은 T/T 결제방식을 이용하고 있습니다.

(3) 판매전략

국내 거래처의 경우 지리적 이점으로 인한 제품 수급 안정성, 가격, 품질경쟁력 등을 바탕으로 기존 고객사向 M/S확대 및 유지를 하고 있습니다. 해외 사업장의 경우, 현지 사무소 및 대응 인력 파견으로 Technical Support 극대화를 추진하고 있습니다.
해외시장의 경우 점진적으로 수요가 증가하고 있는 중화권(중국, 대만 등)시장을 Target으로 Volume 확대를 위한 적극적인 Promotion을 진행중입니다. 제품 가격은 원재료비, 생산원가, 변동, 시장상황 등을 반영하여 실수요자와 협의 후 결정하는 방식을 취하고 있습니다.

5. 위험관리 및 파생거래

가. 시장위험과 위험관리

회사는 여러 활동으로 인하여 시장위험(외환위험), 신용위험 및 유동성 위험과 같은 다양한 재무위험에 노출 돼 있습니다. 회사의 전반적인 위험관리 정책은 금융시장의 변동성에 초점을 맞추고 있으며 재무성과에 미치는 부정적 영향을 최소화 하는데 중점을 두고 있습니다. 위험관리는 이사회에서 승인한 정책에 따라 이루어지고 있습니다. 이사회는 전반적인 위험관리에 대한 문서화된 정책, 외환위험, 이자율 위험, 신용 위험 및 유동성을 초과하는 투자와 같은 특정 분야에 관한 문서화된 정책을 검토하고 승인합니다.

1. 시장위험

(1) 외환위험

보고기간말 현재 외환 위험에 노출되어 있는 회사의 주요 금융자산・부채의 내역은 다음과 같습니다.

(단위: 천원, USD, 천JPY)

구분	통화	당기		전기	
		외화금액	원화환산액	외화금액	원화환산액
금융자산					
현금및현금성자산	미국 달러화	3,020,410	4,333,986	7,962,682	11,705,143
매출채권	미국 달러화	8,582,163	12,314,546	8,861,168	13,025,917
미수금	미국 달러화	30,000	43,047	11,500	16,905
금융부채					
매입채무	미국 달러화	1,429,041	2,050,532	106,100	156,906
매입채무	일본 엔화	273,420	2,508,984	61,740	578,183
미지급금	미국 달러화	263,590	378,225	-	-

보고기간 종료일 현재 다른 모든 변수가 일정하고 각 외화에 대한 원화 환율이 10% 변동시 법인세비용차감전손익에 미치는 영향은 다음과 같습니다.

(단위:천원)

구분		세전 이익에 대한 영향		자본에 대한 영향	
		당기	전기	당기	전기
미국 달러/원	10%상승시	1,426,282	2,459,200	1,096,811	1,891,125
	10%하락시	-1,426,282	-2,459,200	-1,096,811	-1,891,125
일본 엔/원	10%상승시	-250,898	-57,818	-192,941	-44,462
	10%하락시	250,898	57,818	192,941	44,462

(2) 이자율 위험

이자율 위험은 미래의 시장 이자율 변동에 따라 예금 또는 차입금 등에서 발생하는 이자수익 및 이자비용이 변동될 위험을 뜻하며, 이는 주로 변동금리부 조건의 예금과차입금에서 발생

하고 있습니다. 회사의 이자율 위험관리의 목표는 이자율 변동으로 인한 불확실성과 순이자 비용의 최소화를 추구함으로써 기업의 가치를 극대화하는데 있습니다.
당기말 및 전기말 현재 이자율 위험에 노출된 차입금의 장부금액은 다음과 같습니다.

(단위: 천원)

구 분	당기말	전기말
단기차입금	60,000,000	70,000,000

이자율이 1% 변동시 이자율 변동이 당기 및 전기 손익에 미치는 영향은 다음과 같습니다.

(단위: 천원)

구 분		세전 이익에 대한 영향		자본에 대한 영향	
		당기	전기	당기	전기
변동이자율 금융상품	1%상승시	87,392	-85,049	67,204	-65,403
	1%하락시	-87,392	85,049	-67,204	65,403

(3) 신용위험
신용 위험은 보유하고 있는 수취채권 및 확정계약을 포함한 거래처에 대한 신용위험뿐 아니라 현금및현금성자산 및 금융기관 예치금으로부터 발생하고 있습니다. 은행 및 금융기관의 경우 독립적인 신용평가기관으로부터의 신용등급이 높은 경우에 한하여 거래를 하고 있습니다. 거래처의 경우 독립적으로 신용평가를 받는다면 평가된 신용등급이 사용되며, 독립적인 신용 등급이 없는 경우에는 고객의 재무상태, 과거경험등 기타 요소들을 고려하여 신용을 평가하게 됩니다.
당기말 현재 신용 위험에 대한 최대 노출 정도(보유 현금 제외)는 다음과 같습니다.

(단위:천원)

구 분	당기말	전기말
현금및현금성자산	48,739,194	21,495,051
매출채권	14,377,406	14,019,297
기타유동금융자산	825,546	850,284
기타비유동금융자산	35,160	47,184
합 계	63,977,306	36,411,816

2. 유동성 위험
회사는 차입금 발생시에 향후 미사용 차입금 한도를 적정 수준으로 유지하고, 영업 자금 수요를 충족시키기 위해 차입금 한도나 약정을 위반하는 일이 없도록 유동성에 대한 예측을 항시 모니터링 할 계획입니다. 유동성을 예측하는데 있어 회사의 자금조달 계획, 약정 준수, 회사 내부의 목표재무비율 및 통화에 대한 제한과 같은 외부 법규나 법률 요구사항도 고려하고 있습니다.

당기말 현재 회사의 유동성 위험 분석 내역은 다음과 같습니다.

(단위:천원)

당기말	3개월 미만	3개월~ 1년 이하	1년~ 2년 이하	2년~ 5년 이하
매입채무	9,383,865	-	-	-
기타유동금융부채(*)	7,972,850	-	-	-
단기차입금	60,421,151	-	-	-
리스부채	56,493	108,170	61,603	40,657
기타비유동금융부채	-	-	-	729,676

(*) 종업원급여 부채가 제외된 금액 입니다.

(단위:천원)

전기말	3개월 미만	3개월 ~1년 이하	1년 ~ 2년 이하	2년 ~ 5년 이하
매입채무	13,111,229	-	-	-
기타유동금융부채(*)	3,807,246	-	-	-
단기차입금	70,609,115	-	-	-
리스부채	36,670	112,199	60,293	27,782
기타비유동금융부채	-	-	-	584,079

(*) 종업원급여 부채가 제외된 금액 입니다.

3. 자본위험 관리
회사의 자본 관리 목적은 계속기업으로서 주주 및 이해당사자들에게 이익을 지속적으로 제공할 수 있는 능력을 보호하고 자본 비용을 절감하기 위해 최적의 자본 구조를 유지하는 것입니다.
회사는 부채비율에 기초하여 자본을 관리하고 있습니다. 부채비율은 부채총계를 자본총계로 나누어 산출하고 있으며 총부채 및 총자본은 재무제표의 공시된 숫자로 계산합니다.
당기말과 전기말의 부채비율은 다음과 같습니다.

(단위:천원)

구 분	당기말	전기말
부채	99,090,564	103,731,281
자본	138,478,387	103,905,734
부채비율	71.56%	99.83%

6. 주요계약 및 연구개발활동

가. 연구개발활동의 개요
당사 연구소는 32명의 연구진이 전구체 분야에서 신규 high-k, low-k 프리커서 제조와 정제를 위한 핵심 기술 확보, 기존 제품의 공정개선을 통한 생산성 향상을 위한 연구와 신성장 동력확보를 위한 고부가가치의 신규 제품 연구 개발 등을 중점적으로 수행하고 있습니다.

(1) 연구개발 담당조직

구 분	인 원	연구과제	비 고
연구소	연구원 32명	반도체 박막 제조용 전구체 연구	-

(2) 연구개발비용
최근 3년간 연구개발 비용은 다음과 같습니다.

(단위:천원)

과목		2025년	2024년	2023년
연구개발비용		4,930,885	3,777,337	4,065,905
회계처리	판매비와 관리비	4,930,885	3,777,337	4,065,905
	개발비(무형자산)			
(정부보조금)		210,000	221,744	310,668
연구개발비 / 매출액 비율 [연구개발비용계÷당기매출액×100]		3.19%	2.44%	2.61%

나. 연구개발 실적
당사의 연구개발 실적은 다음과 같습니다.

연구과제	연구기관	연구결과	기대효과	제품명	비고
반도체 Low-k 用 고순도 실리콘(Si) 전구체 제조 공정 개발	내부연구소	개발완료	반도체 절연막 성능 향상	OMCTS	-
Display IGZO Channel 用 인듐(In) 전구체 개발	내부연구소	개발 중	Display IGZO Channel 전기적 특성 향상	STIn-4-3	-
반도체 BEOL 용 고순도 실리콘(Si) 전구체 제조 공정 개발	내부연구소	개발 중	반도체 층간 배선 절연막 / Ethch Stop 성능 향상	4MS	-
반도체 High-k SP(surface protection) 공정용 첨가제 개발	내부연구소	개발완료	High-k 증착 時 Step coverage 개선	SGI22	-
차세대 high-k용 Ti, Hf 전구체 개발	내부연구소	개발 중	고온 ALD window, low carbon	-	-
차세대 high-k dopant용 Y 전구체 개발	내부연구소	개발완료	DRAM capacitor 유전막 유전율 증가	STY-A1	-
MoO2 전극용 liquid Mo 전구체 개발	내부연구소	개발완료	MoO2 형성, 박막 roughness 확보, 증착 공정 효율 개선	TM-6-3	-
차세대 low-k용 신규 Si 전구체 개발	내부연구소	개발완료	높은 modulus 및 낮은 유전율 박막 형성	ULK-1-1	-
차세대 low-k용 신규 B 전구체 개발	내부연구소	개발 중	BN 박막 형성, low-k, 내에칭성	-	-
IR sensor향 VOx용 V 전구체 개발	내부연구소	개발 중	Uniformity 개선, TCR 특성 확보	-	-
차세대 봉지박막용 Si 전구체 개발	내부연구소	개발 중	저온 SiN 박막 증착, 내투습성 향성	-	-
표면선택적 증착(ASD)용 Inhibitor 개발	내부연구소	개발 중	표면선택적 증착 기술 확보	IBN-12	-
DRAM HKMG향 La 전구체 개발	내부연구소	개발 중	저점도 액상 소재, HKMG 소자 특성 개선	-	
차세대 high-k dopant용 Sc 전구체 개발	내부연구소	개발 중	DRAM capacitor 유전막 Capacitance 특성 개선	-	
장비/부품 내플라즈마성 Y2O3 코팅용 소재 개발	내부연구소	개발 중	플라즈마공정에 대한 내에칭성 특성 향상	-	
DRAM Cap. 계면막용 V 전구체 개발	내부연구소	개발 중	DRAM capacitor 유전막 누설전류 특성 개선	-	-

7. 기타 참고사항

가. 회사의 상표
당사의 전구체 제품은 SK Trichem 상표로 판매되고 있습니다.

주) "SK" 상표에 대해 SK(주)와 파트너사인 Tri Chemical Laboratories Inc. 양사브랜드 동

시사용으로 상표권 사용료를 내지 않기로 협약하였습니다.

나. 지적재산권 현황

분 류	등록일	등록번호	명 칭	비 고
특허	2020.04.16	제10-2103346호	박막 증착용 전구체 용액 및 이를 이용한 박막 형성 방법	-
특허	2020.10.28	제10-2173384호	SiO2 박막 형성용 전구체 및 이를 이용한 SiO2 박막 형성 방법	-
특허	2021.10.11	제6959458호	박막 증착용 전구체 용액 및 이를 이용한 박막 형성 방법	-
특허	2022.12.23	제10-2486128호	유기금속 할로겐화물을 함유하는 금속막 형성용 전구체, 이를 이용한 금속막 형성 방법 및 상기 금속막을 포함하는 반도체 소자.	-
특허	2023.03.22	제10-2514278호	마그네슘 함유 박막 형성용 전구체, 이를 이용한 마그네슘 함유 박막 형성 방법 및 상기 마그네슘 함유 박막을 포함하는 반도체 소자.	-
특허	2023.04.10	제10-2521465호	금속막 형성용 전구체 조성물, 이를 이용한 금속막 형성 방법 및 상기 금속막을 포함하는 반도체 소자.	-
특허	2023.04.14	제7262912호	금속막 형성용 전구체 조성물, 이를 이용한 금속막 형성 방법 및 상기 금속막을 포함하는 반도체 소자.	-
특허	2023.06.09	제113423862호	금속막 형성용 전구체 조성물, 이를 이용한 금속막 형성 방법 및 상기 금속막을 포함하는 반도체 소자.	
특허	2023.06.12	제10-2544077호	금속 함유막 형성용 전구체 조성물, 이를 이용한 금속 함유막 형성 방법 및 금속 함유막	-
특허	2023.12.12	제10-2614467호	스칸듐 또는 이트륨 함유 박막 형성용 전구체, 이를 이용한 스칸듐 또는 이트륨 함유 박막 형성 방법 및 상기 스칸듐 또는 이트륨 함유 박막을 포함하는 반도체 소자.	-
특허	2024.01.03	제10-2622013호	금속막 형성용 전구체, 이를 이용한 금속막 형성 방법 및 상기 금속막을 포함하는 반도체 소자.	-
특허	2024.02.05	제10-2635125호	증착 억제제 및 이를 이용한 유전막 형성 방법	-
특허	2024-04-30	제11972941호	금속막 형성용 전구체 조성물, 이를 이용한 금속막 형성 방법 및 상기 금속막을 포함하는 반도체 소자.	-
특허	2024-05-08	제10-2666160호	이트륨 또는 스칸듐 함유 박막 형성용 전구체, 이를 이용한 이트륨 또는 스칸듐 함유 박막 형성방법 및 상기 이트륨 또는 스칸듐 함유 박막을 포함하는 반도체 소자.	-
특허	2024-05-30	제10-2679322호	4족 전이금속 함유 박막 형성용 전구체, 이를 이용한 4족 전이금속 함유 박막 형성 방법 및 상기 4족 전이금속 함유 박막을 포함하는 반도체 소자.	-
특허	2024-07-21	제111145349호	저 유전율 실리콘 함유 박막 형성용 전구체, 이를 이용한 저 유전율실리콘 함유 박막 형성 방법 및 상기 저 유전율 실리콘 함유 박막을포함하는 반도체 소자.	-
특허	2025-01-03	제10-2751501호	저 유전율 실리콘 함유 박막 형성용 전구체, 이를 이용한 저 유전율실리콘 함유 박막 형성 방법 및 상기 저 유전율 실리콘 함유 박막을포함하는 반도체 소자.	-
특허	2025-02-05	11202004319U	박막 증착용 전구체 용액 및 이를 이용한 박막 형성 방법.	싱가폴
특허	2025-02-19	제10-2771915	실리콘 함유 박막 형성용 전구체, 이를 이용한 실리콘 함유 박막 및 이의 형성 방법, 상기 실리콘 함유 박막을 포함하는 소자.	-
특허	2025-02-19	제10-2771898호	저 유전율 실리콘 함유 박막 형성용 전구체, 이를 이용한 저 유전율 실리콘 함유 박막 형성 방법 및 상기 저 유전율 실리콘 함유 박막을 포함하는 반도체 소자.	-
특허	2025-02-19	제10-2771918호	저 유전율 실리콘 함유 박막 형성용 전구체, 이를 이용한 저 유전율실리콘 함유 박막 형성 방법 및 상기 저 유전율 실리콘 함유 박막을포함하는 반도체 소자.	-
특허	2025-02-25	제10-2774666호	저 유전율 실리콘 함유 박막 형성용 전구체 및 이를 이용한 저 유전율 실리콘 함유 박막 형성 방법.	
특허	2025-02-26	제10-2777577호	신규한 몰리브데넘 함유 전구체 및 이를 이용한 몰리브데넘 함유 박막의 형성 방법 및 상기 몰리브데넘 함유 박막을 포함하는 소자.	
특허	2025-02-26	제10-2777580호	신규한 몰리브데넘 함유 전구체 및 이를 이용한 몰리브데넘 함유 박막의 형성 방법 및 상기 몰리브데넘 함유 박막을 포함하는 소자.	
특허	2025-05-12	제10-2812230호	아미디네이트 리간드를 포함하는 4족 전이금속 함유 박막 형성용 전구체, 이를 이용한 4족 전이금속 함유 박막 형성 방법 및 상기 4족 전이금속 함유 박막을 포함하는 반도체 소자.	
특허	2025-05-13	제10-2812241호	신규한 몰리브데넘 함유 박막 형성용 전구체 및 이를 이용한 몰리브데넘 함유 박막의 형성 방법.	
특허	2025-05-28	제10-2815650호	4족 전이금속 함유 박막 형성용 전구체 및 이를 이용한 4족 전이금속 함유 박막 형성 방법.	
특허	2025-06-09	제10-2819786호	4족 전이금속 함유 박막 형성용 전구체 및 이를 이용한 4족 전이금속 함유 박막 형성 방법.	
특허	2025-07-01	제10-2829813호	금속 함유 박막 형성을 위한 신규 전구체 및 이를 이용한 금속 함유 박막 형성 방법 및 상기 금속 함유 박막을 포함하는 반도체 소자.	
특허	2025-09-08	제10-2858491호	5족 금속 함유 박막 형성용 전구체 및 이를 이용한 5족 금속 함유 박막 형성 방법 및 상기 5족 금속 함유 박막을 포함하는 반도체 소자.	

특허	2025-09-08	제10-2858344호	몰리브데넘 전구체 및 이를 이용한 몰리브데넘 함유 박막의 형성 방법 및 상기 몰리브데넘 함유 박막을 포함하는 반도체 소자.	
특허	2025-07-01	제10-2829807호	실리콘 함유 박막 형성용 전구체, 이를 이용한 실리콘 함유 박막 형성 방법 및 상기 실리콘 함유 박막을 포함하는 반도체 소자.	
특허	2025-09-01	제TWI896184호	금속-규소 함유 박막 형성용 전구체, 이를 이용한 박막 증착 방법, 및 상기 박막을 포함하는 반도체 소자	대만
특허	2025-12-01	제TWI906954호	고순도 4족 전이금속 함유 박막 형성용 전구체 및 의의 제조방법	대만

[에스케이레조낙 (舊, 에스케이쇼와덴코)]

1. 사업의 개요

당사는 반도체 제조에 사용되는 특수가스(CH3F) 제조 및 그외 특수가스 상품판매 사업을 영위하고 있습니다. 본사와 생산시설은 한국 영주에 있으며, 주요사업의 내용은다음과 같습니다.

구 분	사업내용
SK레조낙(주)	반도체 및 전자 관련 화학재료 제조, 유통 및 판매

가. 요약 재무현황

(단위 : 천원, %)

구 분	2025년	2024년	2023년
매출액	24,287,803	35,198,200	46,343,598
영업이익	(2,479,747)	8,347,832	8,504,202
자산총액	96,859,867	118,212,051	116,153,186

나. 사업부문별 현황

(산업의 특성)

당사가 제조하는 식각가스는 한국 경제의 기간산업인 반도체 산업에서 대표적인 DRAM 및 NAND Flash 제조 공정에 필수적으로 사용되고 있습니다. 반도체는 실리콘 판 위에 전자회로를 미세하게 새겨 넣는 전자부품으로 웨이퍼 제작-산화-포토-식각-증착-메탈-테스트-패키징의 공정을 거쳐 생산되는데, 최근 DRAM과 NAND는 수익성 향상과 높은 저장용량을 원하는 시장수요에 부합하기 위해 미세화 및 고단화 등을 진행하고 있으며, 이러한 기술흐름은 같은 면적에 더 많은 회로를 새겨 넣기 위하여 회로를 새겨 넣을 부분들을 적층하는 증착 공정과 회로가 들어갈 부분을 판화의 부조처럼 새겨 넣는 식각 공정의 횟수와 그 재료가 대폭 증가되고 있는 상황입니다.

(산업의 성장성)

5G, IoT 및 AI와 같은 기술의 발전으로 인해 반도체 제조에 사용되는 식각가스에 대한 수요가 계속 증가하고 있습니다. 또 전방산업인 주요 반도체 기업의 신증설 공장의 본격 가동과 3D NAND Flash 메모리의 고단화 등 기술 고도화로 인한 지속적인 수요증가에 따라 시장 규모와 성장세도 확대될 것으로 전망하고 있습니다. 특히 SK레조낙은 일본 Resonac社와 함께 설립한 합작법인으로서, 수입의존도가 높은 고난이도 식각가스를 국산화하여 국내 기술 자립도를 제고하며 반도체 식각 가스 분야의 선도업체로 성장하고 있습니다.

(경기변동의 특성)
당사의 주력 제품인 CH3F 등이 포함된 식각가스 산업은 반도체 등의 전방 시장에 대한 민감도가 높은 편으로 시장의 수요 Trend에 따라 변동성이 다소 큰 편입니다. 또한 국제 정세 및 환경/기후 급변에 따라 소재 수급이 불안정할 수 있습니다. 단, 당사는 고객사의 Tech 전환에 따른 Needs에 맞춤형 품질 및 생산성 개선을 지속적으로 추진하고 있으며, 검증된 품질 안정성과 제조원가 경쟁력을 바탕으로 안정적 운영을 지속하고 있습니다.

(국내외 시장 여건)
국내 시장으로는 삼성전자, SK하이닉스 등 Global Top 2 Memory Maker가 위치 하고 있으며, Tech 고도화에 따른 지속적인 수요 성장이 예상됩니다. 특히 DRAM의 고집적화/고미세화, NAND Flash의 3D 시장 본격 개화 및 고용량화 등으로 식각가스 시장 또한 확대 될 전망입니다. 이에 따라 해외 주요 제조사들은 공장 신증설을 검토/추진하고 있으며, 당사 역시 신설, 증설 투자 추진과 국내 시장점유율 확대를 목표로 하고 있습니다.

(회사의 경쟁 우위 요소)
국내에는 식각가스 공장을 가동 중인 당사가 유일한 생산업체이며 성공적인 공장 증설을 통해 사용량 급증에 적절한 시장수요 대응이 가능합니다. 향후 지속적인 수요증가가 예상되고 사업 진입장벽이 높은 시장 상황과 식각가스 생산시설 구축 경험 및 안정적인 판매처를 확보하고 있는 당사의 역량을 고려할 경우 당사 사업성은 성장할 것으로 예상됩니다.

(경쟁상황)
식각가스 시장 확대에 따라 해외 주요 제조사들은 공장 신증설을 검토 및 추진하고 있으며, 당사 역시 이에 대응하기 위하여 생산설비 신증설 투자와 소재 포트폴리오 확대를 추진하고 있습니다. 당사는 합성 공정 기반 국내 유일의 CH3F와 HBr 생산설비를 기반으로 고순도 식각 가스의 안정적인 공급망을 구축하고, 고객사의 다양한 수요에 대한 Solution을 제공하기 위해 축적된 기술과 역량을 바탕으로 다양한 식각가스 개발/생산을 위해 노력하고 있습니다. 기존 사업 Value-up 추진 및 신규 HBr의 본격 양산 판매 등을 통해 대내외 시장환경과 전방 산업의 변화에 선제적 대응능력을갖추어 성장 모멘텀을 이어가고, 시장 내 점유율 확장 및 입지를 공고히 하고 있습니다.

2. 주요 제품 및 서비스

가. 주요제품 및 서비스

(단위 : 천원, %)

구분	2025년		2024년		2023년	
	매출액	비중	매출액	비중	매출액	비중
특수가스	24,287,803	100%	35,198,200	100%	46,343,598	100%

3. 원재료 및 생산설비

가. 주요 원재료에 관한 사항
당사가 제조하는 CH3F의 주요 원재료는 주주사인 Resonac Corporation 및 SK스페셜티로

부터 공급 받고 있습니다. 공급업체의 구매가격에 따라 거래가격을 협의하여 공급받고 있습니다.

나. 생산능력

사업장	2025년 연간	2024년 연간	2023년 연간
CH3F 1공장	40톤	40톤	40톤
CH3F 2공장	35톤	35톤	35톤
HBr 공장	800톤	-	-

주1) 정비 및 가동상황에 따라 실제 생산량은 달라질 수 있음.
주2) 보고서 작성기준 시점 연간 생산능력 기준으로 작성함.

다. 생산설비 현황

현재 경북 영주시에 생산공장을 가지고 있으며, 생산공장 및 이를 지원하는 충전장, 분석실 등을 보유하고 있습니다.

(단위 : 천원)

사업장	2025년	2024년	2023년
건물 및 구축물	14,776,707	9,573,182	9,781,893
기계장치	52,353,008	24,908,568	28,905,016
기타유형자산	5,932,380	3,591,444	3,040,967
건설중인자산	757,091	59,953,350	51,456,387
합 계	73,819,186	98,026,544	93,184,263

주) 상기 금액은 별도기준 장부금액임.

4. 매출 및 수주상황

가. 매출실적

당사의 매출은 특수가스에서 발생하고 있습니다.

(단위 : 백만원

사업부문	매출유형	품목	구분	2025년	2024년	2023년
특수가스	제품 및 상품	CH3F, CH2F2 C4F6, Xenon	국내	24,288	35,198	46,344
			해외	-	-	-
합계				24,288	35,198	46,344

주) 해외의 경우 국내딜러사를 통해 이뤄지기 때문에 100% 내수매출로 기재.

나. 판매경로 및 판매방법

직접 판매 및 딜러를 통한 간접판매를 병행하고 있습니다.
수요처의 주문에 따라 판매하고 있으며, 결제조건은 T/T 결제방식을 이용하고 있습니다.

다. 판매전략

당사가 생산하는 제품은 대부분 해외 수입대체 품목입니다. 국내 시장의 경우 지리적이점에 따른 제품 수급 안정성, 가격 및 품질경쟁력을 바탕으로 수입품 대체와 안정적 공급 최우선을 통해 기존 거래처 유지 확대에 주력하고 있습니다. 해외시장의 경우 점진적으로 수요가 증가하고 있는 중화권(중국, 대만 등)시장을 Target으로 Volume 확대를 위한 적극적인 Promotion을 진행중입니다. 제품 가격은 원재료비, 생산원가, 변동, 시장상황 등을 반영하여 실수요자와 협의 후 결정하는 방식을 취하고 있습니다.

5. 위험관리 및 파생거래

가. 재무위험관리요소

회사는 여러 활동으로 인하여 시장위험(외환위험, 이자율위험), 신용위험 및 유동성위험과 같은 다양한 재무위험에 노출돼 있습니다. 회사의 전반적인 위험관리정책은 금융시장의 변동성에 초점을 맞추고 있으며 재무성과에 미치는 부정적 영향을 최소화하는데 중점을 두고 있습니다.
위험관리는 이사회에서 승인한 정책에 따라 이루어지고 있습니다. 이사회는 전반적인 위험관리에 대한 문서화된 정책, 외환위험, 이자율 위험, 신용 위험 및 유동성을 초과하는 투자와 같은 특정 분야에 관한 문서화된 정책을 검토하고 승인합니다.

1. 시장위험

(1) 환위험
환위험은 환율의 변동으로 인하여 금융상품의 공정가치가 변동될 위험입니다. 회사는 판매 및 구매 등에 따른 환위험에 노출되어 있습니다. 회사는 내부적으로 원화환율 변동에 대한 환위험을 정기적으로 측정하고 있습니다.
당기말 및 전기말 현재 회사의 통화별 주요 외화금융자산・부채의 내역은 다음과 같습니다.

(단위:미국 달러화, 일본 엔화, 천원)

구분	통화	당기		전기	
		외화금액	원화환산액	외화금액	원화환산액
금융자산					
현금및현금성자산	미국 달러화	171,000	245,368	605,693	890,369
매출채권	미국 달러화	2,585,215	3,709,525	2,119,408	3,115,529
기타유동금융자산	미국 달러화	-	-	-	-
금융부채					
매입채무	미국 달러화	405,180	581,393	1,955,194	2,874,135
기타유동금융부채	일본 엔화	425,579	3,905	-	-

당기 및 전기 중 각 외화에 대한 원화환율이 10% 변동시 환율변동이 법인세차감전순이익에 미치는 영향은 다음과 같습니다.

(단위: 천원)

구 분	세전 이익에 대한 영향		자본에 대한 영향	
	당기	전기	당기	전기

미국 달러/원	10%상승시	337,350	113,176	266,844	89,522
	10%하락시	(337,350)	(113,176)	(266,844)	(89,522)
일본 엔화/원	10%상승시	(391)	-	(309)	-
	10%하락시	391	-	309	-

(2) 이자율 위험
이자율 위험은 미래의 시장 이자율 변동에 따라 예금 또는 차입금 등에서 발생하는 이자수익 및 이자비용이 변동될 위험을 뜻하며, 이는 주로 변동금리부 조건의 예금과차입금에서 발생하고 있습니다. 회사의 이자율 위험관리의 목표는 이자율 변동으로 인한 불확실성과 순이자비용의 최소화를 추구함으로써 기업의 가치를 극대화하는데 있습니다. 당기말과 전기말 현재 다른 모든 변수가 일정하고 이자율의 1% 변동시 법인세차감전순이익에 미치는 영향은 다음과 같습니다.

(단위 : 천원)

지수	세전 이익에 대한 영향		자본에 대한 영향	
	당기	전기	당기	전기
1% 상승 시	(752,348)	(709,601)	(595,107)	(561,294)
1% 하락 시	752,348	709,601	595,107	561,294

2. 신용위험

(1) 위험관리
신용 위험은 회사 차원에서 관리되고 있습니다. 신용 위험은 보유하고 있는 수취채권및 확정계약을 포함한 거래처에 대한 신용위험뿐 아니라 현금및현금성자산, 파생금융상품 및 금융기관 예치금으로부터 발생하고 있습니다. 거래처의 경우 독립적으로 신용 평가를 받는다면 평가된 신용 등급이 사용되며, 독립적인 신용 등급이 없는 경우에는 고객의 재무 상태, 과거 경험 등 기타 요소들을 고려하여 신용 위험을 평가하게 됩니다. 개별적인 위험 한도는 이사회가 정한 한도에 따라 내부 또는 외부에서 평가한 신용 등급을 바탕으로 결정됩니다.
신용 한도의 사용 여부는 정기적으로 검토되고 있습니다.
당기 중 신용 한도를 초과한 건은 없었으며 경영진은 상기 거래처로부터 의무불이행으로 인한 손실을 예상하고 있지 않습니다.
당기말과 전기말 현재 신용 위험에 대한 최대 노출 정도는 다음과 같습니다.

(단위 : 천원)

구 분	당기말	전기말
현금및현금성자산	1,763,197	2,037,890
매출채권	5,234,186	5,272,744
기타유동금융자산	1,137,010	1,284,353
기타비유동금융자산	2,000	2,000
합 계	8,136,393	8,596,987

(2) 금융자산의 손상
회사는 기대신용손실 모형이 적용되는 다음의 금융자산을 보유하고 있습니다.
· 재화 및 용역의 제공에 따른 매출채권
· 상각후원가로 측정하는 기타 금융자산
당기말 및 전기말 현재 약정 회수기일이 지났으나, 추후에 회수가능할 것으로 보아 손실충당금을 설정하지 않은 매출채권 등의 연령은 다음과 같습니다.

(단위 : 천원)

구 분	당기말	전기말
연체되지 않은 채권	5,234,186	5,272,744

회사는 거래처 신용도 및 연체이력이 없음을 판단하여 매출채권에 대한 손실충당금을 설정하고 있지 않습니다.

- 상각후원가 측정 기타금융자산
상각후원가 측정 기타금융자산은 모두 신용위험이 낮은 것으로 판단됩니다. 당기말과 전기말 현재 상각후원가 측정 기타금융자산에 대한 손상은 없습니다.

- 공정가치 측정 금융자산
회사는 공정가치 측정 금융자산에 대한 신용위험에도 노출되어 있습니다. 당기말 현재 회사의 관련 최대 노출금액은 해당 장부금액입니다.

3. 유동성 위험

회사는 미사용 차입금 한도를 적정 수준으로 유지하고, 영업 자금 수요를 충족시키기위해 차입금 한도나 약정을 위반하는 일이 없도록 유동성에 대한 예측을 항시 모니터링 하고 있습니다. 유동성을 예측하는데 있어 회사의 자금조달 계획, 약정준수, 회사내부의 목표재무비율 및 통화에 대한 제한과 같은 외부 법규나 법률 요구사항도 고려하고 있습니다.

당기말 현재 회사가 보유한 금융부채의 계약상 만기는 다음과 같습니다.

(단위 : 천원)

구 분	3개월 미만	3개월 ~ 1년 이하	1년 ~ 2년 이하	2년 초과
매입채무	606,297	-	-	-
기타유동금융부채(*)	3,090,992	-	-	-
차입금	37,749,746	40,067,567	-	-
리스부채	40,344	121,032	161,376	605,160

(*)단기종업원급여부채가 제외된 금액입니다.

나. 자본위험관리
회사의 자본 관리 목적은 계속기업으로서 주주 및 이해당사자들에게 이익을 지속적으로 제공할 수 있는 능력을 보호하고 자본 비용을 절감하기 위해 최적의 자본 구조를 유지하는 것입니다.

회사는 부채비율에 기초하여 자본을 관리하고 있습니다. 부채비율은 부채총계를 자본총계로 나누어 산출하고 있으며 총부채 및 총자본은 재무제표의 공시된 숫자로 계산합니다.

(단위 : 천원)

구 분	당기말	전기말
부채총계	82,594,544	82,059,695
자본총계	14,265,323	36,152,356
부채비율	578.99%	226.98%

6. 주요계약 및 연구개발활동

가. 연구개발활동

당사는 연구개발 조직 및 기업부설연구소를 운영하고 있지 않습니다. 또한 최근 3년간 연구개발비용은 없습니다. 이에 따른 연구실적 또한 존재하지 않습니다.

나. 경영상의 주요계약

당사의 주요계약 등에 대한 내용은 영업기밀에 해당되어 관련 내용을 공시하지 않습니다.

7. 기타 참고사항

가. 회사의 상표

당사의 특수가스 제품은 SK Resonac 상표로 판매되고 있습니다. 단, "SK" 상표에 대해서는 SK 주식회사가 소유권자로서, 당사는 별도의 브랜드 사용 계약을 체결하여 사용하고 있습니다.

나. 환경물질의 배출 및 환경보호와 관련된 사항

당사는 사업운영에 따른 환경 오염을 줄이기 위하여 노력하고 있으며 폐기물 발생 감소와 효율적인 생산공정을 만들기 위해 노력하고 있습니다. 당사는 원료수급에서부터 제품개발, 출하단계에 이르기까지 전반적인 안전, 보건, 환경분야에 투자하고 개선 노력을 하고 있으며, 기술개발 등을 통해 친환경 회사로 나아가고 있습니다. 당사는 안전, 보건, 환경에 대한 법규를 준수하고 있으며 안전보건환경 경영시스템 인증을 취득하여 법규준수 및 자율관리체제를 강화하고 있습니다. SK레조낙은 ISO45001 및 ISO14001 인증을 취득완료했습니다. 또한, 모든 공장의 화학물질 배출량과 소비량을 기록 관리하고 있으며 관련법에서 요구하는 수준은 물론, 보다 높은 안전, 환경을 추구하여 지속적인 개선을 통해 안전하고 깨끗한 공장이 되도록 노력하고 있습니다.

다. 보험

당사는 생산설비, 재고 및 기계장치에 대한 화재보험에 가입하고 있으며 추가적으로영업배상책임 및 환경책임보험 등에도 가입되어 있습니다. 당사의 보험은 매년검토되고 있으며, 이때 보험금액도 결정됩니다. 당사는 당사의 보험 보호 범위가 동일 사업 분야에 종사하는 타사들의 수준과 유사하며, 당사의 사업 위험을 충분히 보전할 수 있는 것으로 판단하고 있습니다.

[에스케이머티리얼즈퍼포먼스]

1. 사업의 개요

당사는 반도체 제조에 사용되는 Photo 소재 및 첨단 반도체 패키징소재 제품의 개발,제조, 유통 및 판매 사업을 영위하고 있습니다. 당사는 한국 세종에 본사 및 생산, 연구시설을 보유하고 있으며, 주요사업의 내용은 다음과 같습니다.

구 분	주요 사업내용
SK머티리얼즈퍼포먼스(주)	반도체 및 전자 관련 화학재료 제조, 유통 및 판매

가. 요약 재무현황

(단위:천원)

구 분	2025년	2024년	2023년
매출액	159,592,908	117,188,873	77,006,230
영업이익	33,284,592	27,370,896	14,217,636
자산총액	263,970,671	139,393,015	115,652,070

나. 사업부문별 현황

1) 산업의 특성

반도체 리소그래피 공정에 필수적인 포토레지스트(EUV, ArF, KrF, i-Line)와 반사방지막(BARC), 하드마스크(SOC)는 공정 성능과 수율을 좌우하는 핵심 소재이며, 고객의 미세공정 전환과 공정 윈도우 요구에 정합되도록 끊임없는 조성 최적화와 공정 적합성 검증이 필요합니다. 첨단 패키징(Advanced Packaging)은 고성능·다기능 반도체 구현을 위한 핵심 해법으로 부상했으며, 고객 맞춤형 특성상 다품종 소량 생산 구조, 빠른 기술 전환, 공정별·디바이스별 특화된 신뢰성 기준을 수반합니다. 이 시장에서는 고객 공동개발(Co-development)을 통한 조기 설계반영과 레퍼런스 확보가 가장 중요한 성공 요인으로 작용하며, 소재 레벨 R&D와 양산 이관 체계, 원·부자재 품질관리 역량이 제품 경쟁력과 직결됩니다.

2) 산업의 성장성

글로벌 반도체 수요는 2024~2025년 AI·고성능 컴퓨팅(HPC)과 메모리(특히 HBM) 중심으로 회복·확대되었고, 설비투자 재개가 감광제(포토레지스트) 수요 회복을 견인하고 있습니다. 스마트폰·노트북 등 개인용 디바이스로의 AI 확산과 차량의 인포테인먼트·ADAS 고도화는 중장기 수요의 폭을 넓히고 있으며, 미세화 한계가 뚜렷해질수록 3D 적층과 첨단 패키징의 비중이 커지면서 관련 신규 소재 수요가 구조적으로 증가합니다. 이러한 흐름 속에서 Photo 소재는 EUV 세대 전환, 3D NAND 적층 고도화, 패키징 공정 확대에 따라 지속 성장하며, 포트폴리오 역시 Adv. PKG용 PR, Display/Color PR, 그리고 PMA·EUV Rinse 등 Wet Chem 영역으로 확장되고 있습니다. 동시에 Flux, 액상봉지제(LMC), MUF 등 패키징 소재는 HBM, 전장·모바일 등 응용 확대에 힘입어 고부가 영역에서의 성장이 가파릅니다.

3) 경기변동의 특성

Photo 소재와 첨단 패키징 산업은 전방 반도체 업황과 미세공정 투자 사이클에 높은 민감도

를 보이며, 수요·가격 변동성이 상대적으로 큽니다. 메모리 재고 조정, AI 채택 속도, 서버·스마트폰 교체 주기, 자동차 반도체 채택률 등 거시·산업 요인이 실적에 직접 영향을 미치고, 공정 노드 전환이나 패키징 구조 변화에 따라 고객 요구 스펙이 빠르게 바뀌는 특성도 강합니다. 이에 따라 기업은 고품질 원료 라이브러리의 폭을 넓히고, 플랫폼화된 레진/첨가제 조합과 공정 적합성 데이터를 축적하여 제품 개발 리드타임을 단축하고 변동성에 기민하게 대응할 수 있는 개발·양산 일체형 체계를 갖추는 것이 중요합니다.

4) 국내외 시장 여건
국내에는 대형 반도체 기업이 존재해 안정적인 수요 기반을 형성하고 있으며, 미국·대만·일본·중국의 글로벌 플레이어 성장세가 고성능·고부가가치 소재 수요 확대를 견인하고 있습니다. 2025년 들어 반도체 매출의 큰 폭 증가, 메모리 재고 정상화, AI 확산과 함께 HBM·모바일 AP 등 첨단 제품의 수요가 회복 국면을 공고히 하고 있습니다. 한편, 미·중 기술 패권 경쟁에 따른 대중 수출 규제 기조는 지속·강화되는 추세로, 허가 요건 강화·규제 품목 확대·제3국 경유 통제 등 정책 변수는 글로벌 투자와 공급망 전략에 불확실성을 부여합니다. 그럼에도 각국 정부는 첨단 패키징 주도권 확보를 위해 연구소 설립, 정책 지원, 인재·기업 육성을 확대하고 있으며, 글로벌 IDM의 패키징 신규 공장 건설과 캐파 증설이 진행되는 등 산업 전반의 중장기 성장 인프라는 강화되고 있습니다.

5) 회사의 경쟁 우위 요소
회사는 국내 주요 고객의 디바이스·공정 진화에 정합한 맞춤형 R&D를 지속하며, 중장기 관점의 자체 기술역량을 축적해 왔습니다. 원·부자재 품질관리 강화, 파일럿에서 양산으로의 이관 체계 고도화, 지속적인 생산 수율 개선을 통해 제조원가 경쟁력을 확보했고, 고객 및 비즈니스 파트너와의 긴밀한 R&D 협업으로 제품 포트폴리오를 다변화하고 있습니다. 3D NAND 및 패키징 공정용 PR 라인업을 단계적으로 확대하여 고부가 제품 비중을 높이는 한편, HBM용 Flux와 MUF, LMC 등 첨단 패키징 핵심 소재의 개발·사업화를 병행하며 Advanced Package 소재 전문회사로의 위상을 강화하고 있습니다. 더불어 EUV 세대 전환을 뒷받침하는 Wet Chem(PMA, EUV Rinse 등) 역량을 축적함으로써 차세대 공정 전환에 선제 대응할 수 있는 기술·제품 기반을 갖추고, 고객 신뢰성 요구 충족과 빠른 승인·양산 레퍼런스 확보를 통해 시장 내 차별화된 경쟁우위를 공고히 하고 있습니다.

6) 경쟁 상황
Photo 소재 시장에서는 국내/외 Global 기업이 공고한 시장점유율과 다양한 제품 Portfolio, 기술 경쟁력을 기반으로 시장을 확보하고 있습니다.
또한 반도체 및 디스플레이 제품 수명이 짧아지고, 고객사의 사양이 다변화 되면서 고객사별 사양에 적합한 신제품을 적시에 개발하기 위해서는 고객사와의 공동 개발하는 것이 가장 중요한 전략으로 작용하고 있으며, 이를 위한 우수 연구인력을 확보하여 미래의 신기술 개발 선점하는 것이 중요합니다. 이에 SK머티리얼즈퍼포먼스는 고객사 및 Business Partner 사와의 R&D 기술 협업으로 제품 Portfolio를 다변화하고, 핵심 기술 역량 강화를 지속적으로 추진하고 있습니다.

2. 주요 제품 및 서비스

가. 주요제품 및 서비스

(단위 : 천원, %)

구분	2025년		2024년		2023년	

	매출액	비중	매출액	비중	매출액	비중
Photo 소재	153,964,481	96%	117,188,873	100%	77,006,230	100%
반도체 패키징	5,628,427	4%	-	-	-	-
합계	159,592,908	100%	117,188,873	100%	77,006,230	100%

3. 원재료 및 생산설비

가. 주요 원재료 등의 매입현황

당사가 제조하는 Photo 소재 및 첨단 패키징 소재의 주요 원재료는 국내/외 Polymer 및 PAG 공급업체를 통해 구매하고 있으며, 공급업체의 구매가격에 따라 거래가격을협의하여 공급받고 있습니다.

(기간: 2025.01.01 ~ 2025.12.31) (단위:백만원)

구 분	매입유형	품목	구체적용도	매입액(비율)
Photo 소재	원재료	Polymer 외	ArF/KrF PR (감광제)用	37,799 (98%)
반도체 패키징 소재	원재료	Polymer, Filler 외	FLUX, 반도체 Adhesive 소재用	966 (2%)

나. 생산능력

사업장	2025년	2024년 연간	2023년 연간
세종 공장	107,000 Gal	107,000 Gal	60,000 Gal
동탄 공장	109 Ton	99 Ton	99 Ton

※ 정비 및 가동상황에 따라 실제 생산량은 달라질 수 있음.

다. 생산설비 현황

현재 세종특별자치시에 생산설비 시설을 보유하고 있으며, 건물 및 토지는 임차하고 있습니다.

(단위 : 천원

사업장	2025년	2024년	2023년
토지	19,060,459	-	-
건물 및 구축물	46,260,086	-	-
기계장치	26,832,567	26,439,417	14,355,792
기타유형자산	1,594,954	882,833	937,458
건설중인 자산	31,575,128	9,254,436	14,175,501
합 계	125,323,194	36,576,686	29,468,751

주) 상기 금액은 별도기준 장부금액임.

라. 설비의 신설·매입 계획 등

- 진행중인 투자

(단위 : 억원

사업부문	구분	투자기간	투자대상 자산	투자효과	총 투자액	기 투자액	비 고
Photo 소재	설비 투자	2023.01 ~ 2026.06	기계장치	설비 신설 투자	350	-	신규 제품 개발을 위한 평가 장비투자로 제품Portfolio 및 매출 확대
		2025.05 ~ 2026.12	기계장치	설비 신설 투자	124	-	Coating Defect 검사장비 투자 통한 품질 경쟁력 강화
		2026.01 ~ 2026.06	기계장치	설비 신설 투자	48	-	Pattern Defect 검사장비 투자 통한 품질 경쟁력 강화

4. 매출 및 수주상황

가. 매출실적

당사의 매출은 Photo와 반도체 패키징 소재에서 발생하고 있습니다.

(단위:백만원)

사업부문	매출유형	품목	구분	2025년	2024년	2023년
Photo 소재	제품 및 상품	KrF PR, ArF PR 등	국내	64,272	53,910	35,180
			해외	89,692	63,279	41,827
반도체 패키징용 소재	제품 및 상품	FLUX, EPOXY 등	국내	3,474	-	-
			해외	2,155	-	-
합 계				159,593	117,189	77,007

나. 판매경로 및 판매방법 등

직접 판매 및 딜러를 통한 간접판매를 병행하고 있습니다. 수요처의 주문에 따라 판매하고 있으며, 결제조건은 T/T 결제방식을 이용하고 있습니다.

다. 판매전략

당사의 제품은 고객 맞춤형 개발이 필요한 제품으로 고객사의 소재 개발 대응을 통해기존 거래처 유지 및 신규 고객 확대에 주력하고 있습니다.

5. 위험관리 및 파생거래

가. 재무위험관리요소

회사는 여러 활동으로 인하여 시장위험(외환위험, 이자율위험), 신용위험 및 유동성위험과 같은 다양한 재무위험에 노출돼 있습니다. 회사의 전반적인 위험관리정책은 금융시장의 변동성에 초점을 맞추고 있으며 재무성과에 미치는 부정적 영향을 최소화하는데 중점을 두고 있습니다.

위험관리는 이사회에서 승인한 정책에 따라 이루어지고 있습니다. 이사회는 전반적인 위험관리에 대한 문서화된 정책, 외환위험, 이자율 위험, 신용 위험 및 유동성을 초과하는 투자와 같은 특정 분야에 관한 문서화된 정책을 검토하고 승인합니다.

1. 시장위험

(1) 외환위험

외환위험은 환율의 변동으로 인하여 금융상품의 공정가치가 변동될 위험입니다. 회사는 판매 및 구매 등에 따른 환위험에 노출되어 있습니다. 회사는 내부적으로 원화환율 변동에 대한 환위험을 정기적으로 측정하고 있습니다.

당기말 및 전기말 현재 외환 위험에 노출되어 있는 회사의 주요 금융자산・부채의 내역은 다음과 같습니다.

(단위: 미국 달러화, 일본 엔화, 천원)

구 분	통 화	당기말		전기말	
		외화금액	원화환산액	외화금액	원화환산액
금융자산					
현금및현금성자산	미국 달러화	53,235	76,387	-	-
매출채권	미국 달러화	18,233,406	26,163,115	9,116,313	13,400,980
금융부채					
매입채무	미국 달러화	-	-	736,560	1,082,743
미지급금	미국 달러화	5,131	7,363	-	-
미지급금	유럽 유로화	20,468	34,504	-	-
미지급금	일본 엔화	9,000,000	82,587	-	-

당기 및 전기 중 각 외화에 대한 원화환율 10% 변동시 환율변동이 법인세차감전순이익에 미치는 영향은 다음과 같습니다.

(단위:천원)

구 분		세전 이익에 대한 영향		자본에 대한 영향	
		당기	전기	당기	전기
미국 달러/원	10%상승시	2,611,505	1,231,824	2,036,974	966,980
	10%하락시	(2,611,505)	(1,231,824)	(2,036,974)	(966,980)

(2) 이자율 위험

이자율 위험은 미래의 시장 이자율 변동에 따라 예금 또는 차입금 등에서 발생하는 이자수익 및 이자비용이 변동될 위험을 뜻하며, 이는 주로 변동금리부 조건의 예금과차입금에서 발생하고 있습니다. 회사의 이자율 위험관리의 목표는 이자율 변동으로 인한 불확실성과 순이자비용의 최소화를 추구함으로써 기업의 가치를 극대화하는데 있습니다.

당기말과 전기말 현재 다른 모든 변수가 일정하고 이자율의 1% 변동시 법인세차감전순이익에 미치는 영향은 다음과 같습니다.

(단위:천원)

구 분		세전 이익에 대한 영향		자본에 대한 영향	
		당기	전기	당기	전기
변동이자율 금융상품	1% 상승시	(423,364)	(4,393)	(330,224)	(3,449)
	1% 하락시	423,364	4,393	330,224	3,449

(3) 신용위험
신용 위험은 회사 차원에서 관리되고 있습니다. 신용 위험은 보유하고 있는 수취채권및 확정계약을 포함한 거래처에 대한 신용위험뿐 아니라 현금및현금성자산 및 금융기관 예치금으로부터 발생하고 있습니다. 거래처의 경우 독립적으로 신용 평가를 받는다면 평가된 신용 등급이 사용되며, 독립적인 신용 등급이 없는 경우에는 고객의 재무 상태, 과거 경험 등 기타 요소들을 고려하여 신용 위험을 평가하게 됩니다. 개별적인 위험 한도는 이사회가 정한 한도에 따라 내부 또는 외부에서 평가한 신용 등급을 바탕으로 결정됩니다. 신용 한도의 사용 여부는 정기적으로 검토되고 있습니다.

당기말 및 전기말 현재 신용 위험에 대한 최대 노출 정도는 다음과 같습니다.

(단위:천원)

구 분	당기말	전기말
현금및현금성자산	20,712,553	15,756,652
매출채권	32,476,746	16,102,107
기타유동금융자산	1,273,950	298,769
기타비유동금융자산	56,946	4,000
합 계	54,520,195	32,161,528

2. 금융자산의 손상

회사는 기대신용손실 모형이 적용되는 다음의 금융자산을 보유하고 있습니다.

· 재화 및 용역의 제공에 따른 매출채권
· 상각후원가로 측정하는 기타 금융자산

현금성자산도 손상 규정의 적용대상에 포함되나 식별된 기대신용손실은 유의적이지 않습니다.

당기말 및 전기말 현재 회수기간 경과에 따른 매출채권 및 기타채권의 내역은 다음과같습니다.

(단위:천원)

구 분	당기말	전기말
	연체되지 않은 채권	연체되지 않은 채권
매출채권	32,476,746	16,102,107
기타채권	1,330,896	302,769
합계	33,807,642	16,404,876

매출채권은 회수를 더 이상 합리적으로 예상할 수 없는 경우 제각됩니다.

매출채권과 계약자산에 대한 손상은 손익계산서상 대손상각비로 순액으로 표시되고 있습니다. 제각된 금액의 후속적인 회수는 동일한 계정과목에 대한 차감으로 인식하고 있습니다.

- 상각후원가 측정 기타금융자산

상각후원가 측정 기타금융자산은 모두 신용위험이 낮은 것으로 판단됩니다. 당기말현재 상각후원가 측정 기타금융자산에 대한 손상은 없습니다.

- 공정가치 측정 금융자산

당기말 및 전기말 현재 회사의 금융상품 중 공정가치로 측정되는 금융상품은 없습니다.

3. 유동성 위험
회사는 차입금 발생시에 향후 미사용 차입금 한도를 적정 수준으로 유지하고, 영업 자금 수요를 충족시키기 위해 차입금 한도나 약정을 위반하는 일이 없도록 유동성에 대한 예측을 항시 모니터링 하고 있습니다. 유동성을 예측하는데 있어 회사의 자금조달 계획, 약정 준수, 회사 내부의 목표재무비율 및 통화에 대한 제한과 같은 외부 법규나 법률 요구사항도 고려하고 있습니다.

회사의 유동성 위험 분석 내역은 다음과 같습니다.

(단위:천원)

구 분	3개월 미만	3개월~ 1년 이하	1년~ 5년 이하	5년이상
매입채무	11,735,835	-	-	-
기타유동금융부채(주1)	6,263,105	-	-	-
리스부채	106,897	293,409	258,303	-
단기차입금	5,500,000	34,000,000	-	-
단기차입금 이자	382,327	383,482	-	-
장기차입금	-	-	10,222,222	12,777,778
장기차입금 이자	145,600	436,800	1,844,267	849,333
합 계	24,133,764	35,113,691	12,324,792	13,627,111

주) 당기말 현재 종업원급여부채금액 3,218 백만원을 제외하였습니다.

나. 자본위험 관리
회사의 자본 관리 목적은 계속기업으로서 주주 및 이해 당사자들에게 이익을 지속적으로 제공할 수 있는 능력을 보호하고 자본 비용을 절감하기 위해 최적의 자본 구조를 유지하는 것입니다.
회사는 부채비율에 기초하여 자본을 관리하고 있습니다. 부채비율은 부채총계를 자본총계로 나누어 산출하고 있으며 총부채 및 총자본은 재무제표의 공시된 숫자로 계산합니다.

당기말과 전기말 자본조달비율은 다음과 같습니다.

(단위:천원)

구 분	당기말	전기말
부채총계	90,541,382	41,296,070
자본총계	173,429,290	98,096,945
부채비율	52.21%	42.10%

6. 주요계약 및 연구개발활동

가. 연구개발활동의 개요

당사 제품개발실 56명의 연구진이 Photo 소재, 본도체 패키징 분야의 핵심 기술 확보및 제품 Portfolio 확대를 통한 신성장 동력확보를 위해 신규 제품 연구개발 등을 중점적으로 수행하고 있습니다.

(1) 연구개발 담당조직

구 분	인 원	연구과제	비 고
연구소	연구원 56명	반도체 제조용 Photo 소재 및 패키징 연구	-

(2) 연구개발비용

최근 3년간 연구개발 비용은 다음과 같습니다.

(단위:천원)

과 목		2025년	2024년	2023년
연구개발비용		12,674,965	8,901,923	5,075,810
회계처리	판매비와 관리비	11,054,045	7,940,819	4,850,852
	개발비(무형자산)	1,158,319	892,582	0
(정부보조금)		462,601	68,522	224,958
연구개발비 / 매출액 비율 [연구개발비용계÷당기매출액×100]		7.94%	7.60%	6.59%

나. 연구개발 실적

당사의 연구개발 실적은 다음과 같습니다.

연구과제	연구기관	연구결과	기대효과	제품명
ArF NTD PR 개발	제품개발담당	개발 완료	고객 요구 물성 확보 조성 개발	-
Etch & IIP 내성 특화 ArF PR	제품개발담당	개발 중	ArF PR Portfolio 확대	-
EUV PR 개발	제품개발담당	개발 완료	고객 요구 물성 확보 조성 개발	-
차세대 SOC 개발	제품개발담당	개발 중	SOC Portfolio 확대	-
KrF BARC 개발	제품개발담당	개발 중	고객 요구 특화 물성 조성 개발	-
ArF NTD BARC 개발	제품개발담당	개발 종료		-
차세대 Trim Etch용 KrF PR 개발	제품개발담당	개발 완료	고객 요구 물성 확보 조성 개발	-
PAD open i-line PR 개발	제품개발담당	개발 완료	고객 요구 물성 확보 조성 개발	-
CIS 공정용 고해상도 KrF PR	제품개발담당	개발 완료	고해상도 KrF PR 조성 확보	-
Adv. PKG용 i-line PR 개발	제품개발담당	개발 중	Adv. PKG용 i-line PR 조성 확보	-

DSP Wet etch用 i-Line PR개발	제품개발담당	개발 종료		-
Etch 공정用 Thin i-line PR 개발	제품개발담당	개발 중	Etch 공정 특화 i-line PR조성 확보	-
차세대 NAND용 KrF Nega PR 개발	제품개발담당	개발 중	차세대 NAND device용 KrF Nega PR 조성 확보	-
고굴절 Micro Lens 개발	제품개발담당	개발 중	IT/Auto Device 광 추출 향상 고굴절 Microlens 소재 확보	-
Black PDL 재료 개발	제품개발담당	개발 종료		

7. 기타 참고사항

가. 회사의 상표
당사의 Photo 소재 제품은 SK머티리얼즈퍼포먼스(주) 상표로 판매되고 있습니다.
단, "SK" 상표에 대해서는 SK 주식회사가 소유권자로서, 당사는 별도의 브랜드 사용 계약을 체결하여 사용하고 있습니다.

나. 합병
SK머티리얼즈퍼포먼스(주)는 2025년 1월 1일 (주)에버텍엔터프라이즈를 흡수합병 하였습니다.

[SK머티리얼즈제이엔씨 주식회사]

1. 사업의 개요

당사는 유기발광다이오드(OLED) 디스플레이 제조에 사용되는 소재의 개발, 제조, 유통 및 판매사업을 영위하고 있습니다. 당사는 한국 동탄에 본사 및 연구시설과 평택에 생산시설, 일본 이치하라에 연구시설을 보유하고 있습니다.

당사의 주요사업의 내용은 다음과 같습니다.

구분	주요 사업내용
SK머티리얼즈제이엔씨 주식회사	유기발광다이오드(OLED) 소재의 제조, 유통 및 판매 등

가. 요약 재무현황

(단위:천원)

구분	2025년	2024년	2023년
매출액	47,768,601	45,000,972	28,769,134
영업이익	5,787,061	8,217,344	2,536,379
자산총액	87,517,759	83,617,889	68,287,563

나. 사업부문별 현황

(산업의 특성)

SK머티리얼즈제이엔씨를 대표하는 제품인 블루도판트 (Blue Dopant)는 OLED 디스플레이 제조 공정에서 고품질의 청색 발광을 구현하는 데 필수적인 소재입니다. OLED 소재 사업은 고객 맞춤형 제품이라는 특징을 갖고 있으며, 다품종 소량 생산 방식으로 생산되고 있습니다. 또한 OLED 디스플레이 주요 공정에 사용되는 블루도판트는 고객사의 Tech 전환에 따라 지속적인 R&D 협업이 필요하며, 특히, 차세대 기술 및 제품에 대한 연구 개발이 중요하고, 이를 위한 지속적인 연구개발 투자가 중요합니다.

(산업의 성장성)
OLED 소재는 OLED 디스플레이의 수요 증가에 따라 지속적으로 성장해 온 산업입니다. 특히 스마트폰 중심으로 탑재되던 OLED 디스플레이가 TV, 노트북, 태블릿, 차량용 디스플레이까지 확장되면서 지속적인 시장 수요 성장이 전망되고 있습니다. OLED 디스플레이는 LCD (Liquid Crystal Display)와 달리 픽셀 하나하나가 유기물로 이루어져 스스로 빛을 내기 때문에 디스플레이를 보다 얇고 가볍게 만들 수 있으며, 화질, 소비전력 측면에서도 우수하고, 접거나 구부리는 것이 가능하여 폼팩터의 자유도가 높습니다. 그러나 LCD 대비 짧은 수명과 Burn-in 현상 등의 한계도 존재하기 때문에, SK머티리얼즈제이엔씨는 고객사 및 관계사와의 R&D 협업을 통해 보다 개선된 소재를 지속 개발하고 OLED 디스플레이의 확산에 기여하고 있습니다.

(경기변동의 특성)
OLED 소재의 수요는 스마트폰, TV 등 최종 소비재의 판매량에 직접적인 영향을 받습니다. 통상 IT 기기 신제품이 쏟아지는 하반기에 수요가 집중되며, 경기가 호황일 때는 프리미엄 제품 판매가 늘며 수요가 증가하지만, 불황기에는 소비자들이 기기의 교체 주기를 늦추면서 수요가 감소합니다. 단, 고객 맞춤형 소재 특성 상 대체재를 찾기 어려워 비교적 안정적인 수익 유지가 가능합니다.

(국내외 시장 여건)
OLED 소재는 OLED 디스플레이 시장 성장에 따라 지속적인 수요 증가가 예상됩니다. 전방 산업에 국내 대기업이 존재하여 안정적인 고객사로 작용하고 있으며, 해외 디스플레이 업체들도 고부가가치 제품인 OLED의 비중을 확대함에 관련 소재의 판매 증대가 예상됩니다.

(회사의 경쟁 우위 요소)
국내 주요 고객사 Device 진화에 따른 소재 개발 대응으로 고객 맞춤형 R&D 추진 및 중장기 관점의 자체 R&D 기술 역량 강화를 지속적으로 추진하고 있습니다. 또한 원/부자재의 품질 관리 강화를 통한 소재 품질 향상과 양산 이관 체계 고도화를 통한 개발 품질 안정성 확보, 지속적인 생산 수율 개선 활동 등으로 제조원가 경쟁력을 갖추고 있습니다.

(경쟁 상황)
OLED 소재 시장에서는 국내/외 Global 기업이 공고한 시장점유율과 다양한 제품 Portfolio, 기술 경쟁력을 기반으로 시장을 확보하고 있습니다. 또한 디스플레이 제품 수명이 짧아지고, 고객사의 사양이 다변화 되면서 고객사별 사양에 적합한 신제품을 적시에 개발하기 위해서는 고객사와의 공동 개발 하는 것이 가장 중요한 전략으로 작용하고 있으며, 이를 위한 우수 연구인력을 확보하여 미래의 신기술 개발 선점하는 것이 중요합니다. 이에 SK머티리얼즈제이엔씨는 고객사 및 Business Partner 사 와의 R&D 기술 협업으로 제품 Portfolio를 다변화하고, 핵심 기술 역량 강화를 지속적으로 추진하고 있습니다.

2. 주요 제품 및 서비스

가. 주요제품 및 서비스

(단위 : 천원, %)

구분	2025년		2024년		2023년	
	매출액	비중	매출액	비중	매출액	비중
유기발광다이오드 소재	47,768,601	100%	45,000,972	100%	28,769,134	100%
합계	47,768,601	100%	45,000,972	100%	28,769,134	100%

3. 원재료 및 생산설비

가. 주요 원재료 등의 매입현황
당사가 제조하는 OLED소재의 주요 원재료는 국내 및 해외에서 구매하고 있으며, 공급업체의 구매가격에 따라 거래가격을 협의하여 공급받고 있습니다.

나. 생산능력

사업장	2025년	2024년	2023년
평택 공장	1.6ton/month	1.5ton/month	1ton/month

주1) 정비 및 가동상황에 따라 실제 생산량은 달라질 수 있음.

다. 생산설비 현황
현재 평택에 생산 시설을 보유하고 있으며, 토지는 임차하고 있습니다.

(단위 : 천원)

사업장	2025년	2024년	2023년
건물 및 구축물	3,682,899	3,393,030	973,065
기계장치	15,748,292	14,936,563	11,624,216
기타유형자산	1,440,573	1,919,402	2,294,438
건설중인 자산	9,492,983	8,315,718	9,130,146
합 계	30,364,747	28,564,713	24,021,865

주1) 상기 금액은 별도기준 장부금액임.

4. 매출 및 수주상황

가. 매출실적
당사의 매출은 OLED 소재에서 발생하고 있습니다.

(단위:백만원)

사업부문	매출 유형	품목	2025년	2024년	2023년

유기발광다이오드 소재	제품 및 상품	블루도판트 등	국내	31,612	30,495	18,007
			해외	16,157	14,506	10,762
합계				47,769	45,001	28,769

나. 판매경로 및 판매방법 등
직접 판매 및 딜러를 통한 간접판매를 병행하고 있습니다. 수요처의 주문에 따라 판매하고 있으며, 결제조건은 T/T 결제방식을 이용하고 있습니다.

다. 판매전략
당사의 제품은 고객 맞춤형 개발이 필요한 제품으로 고객사의 소재 개발 대응을 통해 기존 거래처 유지 및 신규 고객 확대에 주력하고 있습니다.

5. 위험관리 및 파생거래

가. 재무위험관리요소
회사는 여러 활동으로 인하여 시장위험(외환위험, 이자율위험), 신용위험 및 유동성위험과 같은 다양한 재무위험에 노출돼 있습니다. 회사의 전반적인 위험관리정책은 금융시장의 변동성에 초점을 맞추고 있으며 재무성과에 미치는 부정적 영향을 최소화하는데 중점을 두고 있습니다. 위험관리는 이사회에서 승인한 정책에 따라 이루어지고 있습니다. 이사회는 전반적인 위험관리에 대한 문서화된 정책, 외환위험, 이자율 위험, 신용 위험 및 유동성을 초과하는 투자와 같은 특정 분야에 관한 문서화된 정책을 검토하고 승인합니다.

1. 시장위험
(1) 외환위험
외환위험은 환율의 변동으로 인하여 금융상품의 공정가치가 변동될 위험입니다. 회사는 판매 및 구매 등에 따른 환위험에 노출되어 있습니다. 회사는 내부적으로 원화환율 변동에 대한 환위험을 정기적으로 측정하고 있습니다.

당기말 및 전기말 현재 회사의 통화별 주요 외화금융자산・부채의 내역은 다음과 같습니다.

(단위:미국 달러화, 일본 엔화, 천원)

구분	통화	당기		전기	
		외화금액	원화환산액	외화금액	원화환산액
금융자산					
현금및현금성자산	미국 달러화	701,472	1,006,542	224,502	330,019
매출채권	미국 달러화	4,799,907	6,887,386	4,975,687	7,314,260
현금및현금성자산	일본 엔화	244,123,828	2,240,153	192,572,645	1,803,404
매출채권	일본 엔화	6,676,685	61,267	18,130,840	169,792
기타비유동금융자산	일본 엔화	270,000	2,478	-	-
금융부채					
매입채무	미국 달러화	548,028	786,365	849,392	1,248,606
기타유동금융부채	미국 달러화	5,000	7,175	6,854	10,075
매입채무	일본 엔화	109,361,500	1,003,534	87,725,900	821,536
기타유동금융부채	일본 엔화	68,786,527	631,206	47,257,166	442,554

당기 및 전기 중 각 외화에 대한 원화환율이 10% 변동시 환율변동이 법인세차감전순이익에 미치는 영향은 다음과 같습니다.

(단위:천원)

구분		세전 이익에 대한 영향		자본에 대한 영향	
		당기	전기	당기	전기
미국 달러/원	10%상승시	776,955	709,471	614,571	561,192
	10%하락시	(776,955)	(709,471)	(614,571)	(561,192)

(2) 이자율 위험
이자율 위험은 미래의 시장 이자율 변동에 따라 예금 또는 차입금 등에서 발생하는 이자수익 및 이자비용이 변동될 위험을 뜻하며, 이는 주로 변동금리부 조건의 예금과차입금에서 발생하고 있습니다. 회사의 이자율 위험관리의 목표는 이자율 변동으로 인한 불확실성과 순이자비용의 최소화를 추구함으로써 기업의 가치를 극대화하는데 있습니다.

당기말과 전기말 현재 다른 모든 변수가 일정하고 이자율의 1% 변동시 법인세차감전순이익에 미치는 영향은 다음과 같습니다.

(단위:천원)

구분		세전 이익에 대한 영향		자본에 대한 영향	
		당기	전기	당기	전기
변동이자율 금융상품	1%상승시	(197,099)	(167,365)	(155,905)	(132,386)
	1%하락시	197,009	167,365	155,905	132,386

(3) 신용위험
신용 위험은 회사 차원에서 관리되고 있습니다. 신용 위험은 보유하고 있는 수취채권및 확정계약을 포함한 거래처에 대한 신용위험뿐 아니라 현금및현금성자산 및 금융기관 예치금으로부터 발생하고 있습니다. 거래처의 경우 독립적으로 신용 평가를 받는다면 평가된 신용 등급이 사용되며, 독립적인 신용 등급이 없는 경우에는 고객의 재무 상태, 과거 경험 등 기타 요소들을 고려하여 신용 위험을 평가하게 됩니다. 개별적인 위험 한도는 이사회가 정한 한도에 따라 내부 또는 외부에서 평가한 신용 등급을 바탕으로 결정됩니다. 신용 한도의 사용 여부는 정기적으로 검토되고 있습니다.

당기말과 전기말 현재 신용 위험에 대한 최대 노출 정도는 다음과 같습니다.

(단위:천원)

구분	당기말	전기말
현금및현금성자산	3,790,059	2,457,458
매출채권	9,565,379	9,629,538
기타유동금융자산	305,916	168,366
기타비유동금융자산	900,658	800,538
합　　계	14,562,012	13,055,900

2. 금융자산의 손상
회사는 기대신용손실 모형이 적용되는 다음의 금융자산을 보유하고 있습니다.
 · 재화 및 용역의 제공에 따른 매출채권
 · 상각후원가로 측정하는 기타 금융자산
현금성자산도 손상 규정의 적용대상에 포함되나 식별된 기대신용손실은 유의적이지 않습니다.

당기말 및 전기말 현재 회수기간 경과에 따른 매출채권 및 기타채권의 내역은 다음과 같습니다.

(단위:천원)

구분	당기말	전기말
	연체되지 않은 채권	연체되지 않은 채권
매출채권	9,565,379	9,629,538
기타채권	1,206,574	968,904
합계	10,771,953	10,598,442

매출채권은 회수를 더 이상 합리적으로 예상할 수 없는 경우 제각됩니다.
매출채권과 계약자산에 대한 손상은 손익계산서상 대손상각비로 순액으로 표시되고 있습니다. 제각된 금액의 후속적인 회수는 동일한 계정과목에 대한 차감으로 인식하고 있습니다.

- 상각후원가 측정 기타금융자산
상각후원가 측정 기타금융자산은 모두 신용위험이 낮은 것으로 판단됩니다. 당기말 현재 상각후원가 측정 기타금융자산에 대한 손상은 없습니다.

- 공정가치 측정 금융자산
당기말 및 전기말 현재 회사의 금융상품 중 공정가치로 측정되는 금융상품은 없습니다.

3. 유동성 위험
회사는 차입금 발생시에 향후 미사용 차입금 한도를 적정 수준으로 유지하고, 영업자금 수요를 충족시키기 위해 차입금 한도나 약정을 위반하는 일이 없도록 유동성에 대한 예측을 항시 모니터링 하고 있습니다. 유동성을 예측하는데 있어 회사의 자금조달 계획, 약정 준수, 회사 내부의 목표재무비율 및 통화에 대한 제한과 같은 외부 법규나 법률 요구사항도 고려하고 있습니다.

회사의 유동성 위험 분석 내역은 다음과 같습니다.

(단위:천원)

구분	3개월 미만	3개월 ~1년 이하	1년 ~ 5년 이하	5년 초과
매입채무	3,081,357	-	-	-
기타유동금융부채(주1)	5,126,273	-	-	-
리스부채	351,095	881,988	3,060,412	6,454,010

차입금	11,032,685	10,988,547	1,863,353	-
합 계	19,591,410	11,870,535	4,923,765	6,454,010

(주1) 당기말 현재 종업원급여부채금액을 제외하였습니다.

나. 자본위험 관리
회사의 자본 관리 목적은 계속기업으로서 주주 및 이해 당사자들에게 이익을 지속적으로 제공할 수 있는 능력을 보호하고 자본 비용을 절감하기 위해 최적의 자본 구조를 유지하는 것입니다.
회사는 부채비율에 기초하여 자본을 관리하고 있습니다. 부채비율은 부채총계를 자본총계로 나누어 산출하고 있으며 총부채 및 총자본은 재무제표의 공시된 숫자로 계산합니다.

당기말과 전기말 자본조달비율은 다음과 같습니다.

(단위:천원)

구분	당기말	전기말
부채총계	40,375,340	38,733,506
자본총계	47,142,419	44,884,384
부채비율	85.65%	86.30%

6. 주요계약 및 연구개발활동

가. 연구개발활동의 개요
당사 연구진은 OLED 소재 분야의 핵심 기술 확보, 제품 Portfolio 확대를 통한 신성장 동력 확보를 위해 신규 제품 연구 개발 등을 중점적으로 수행하고 있습니다.

(1) 연구개발 담당조직

구분	인원	연구과제	비고
동탄연구소	연구원 35명	OLED 디스플레이용 소재 연구	-
이치하라 연구소	연구원 26명		-

(2) 연구개발비용
최근 3년간 연구개발 비용은 다음과 같습니다.

(단위:천원)

과목	2025년	2024년	2023년	비고
연구개발비용	16,097,746	16,551,880	11,564,853	-
연구개발비 / 매출액 비율 [연구개발비용계÷당기매출액×100]	33.70%	36.78%	40.20%	-

나. 연구개발 실적
- 당사의 연구개발 실적은 다음과 같습니다.

연구과제	연구기관	연구결과	기대효과	제품명	비고
Boron계 블루도판트 개발	동탄 및 이치하라 연구소	개발완료	저전압/고효율/장수명 특성 확보	블루도판트	-
차세대 Boron계 블루도판트 개발	동탄 및 이치하라 연구소	개발 중	저전압/고효율/장수명 특성 확보, 색재현율 향상	블루도판트	-
차세대 Boron계 그린도판트 개발	동탄 및 이치하라 연구소	개발 중	저전압/고효율/장수명 특성 확보, 색재현율 향상	그린도판트	-

[SK바이오팜]

1. 사업의 개요

당사는 1993년, SK그룹의 차세대 성장동력 발굴을 위해 신약 연구 개발을 시작했으며, 거대한 글로벌 신약 시장을 타겟으로 중추신경계 분야 중 특히 뇌전증 분야의 혁신 신약 개발에 집중해 왔습니다.

당사가 기술 수출한 수면장애 신약인 솔리암페톨은 미국 FDA로부터 승인 받아 출시되었습니다(2019년 7월, 제품명 SUNOSI®).
또한 당사가 자체개발한 주력 제품 뇌전증 치료 신약 '세노바메이트'는 2019년 11월 FDA NDA 승인을 받고 미국시장에 2020년 5월 제품명 XCOPRI®로 출시되었으며, 2021년 3월에는 유럽 EC 판매허가를 획득하고, 2021년 6월 유럽시장에 제품명 ONTOZRY®로 출시되었습니다.

당사는 직접 판매하고 있는 미국시장을 제외하고, 유럽을 포함한 중국, 일본, 한국, 호주, 캐나다, 라틴아메리카, 중동 및 북아프리카(MENA) 지역 등 대부분의 국가에 기술수출 계약을 체결하는 성과를 거두었습니다.

또한 당사는 RPT(Radiopharmaceutical Therapy, 방사성의약품), TPD(Targeted Protein Degradation, 표적단백질분해 치료제)의 2가지 영역의 새로운 Modality로 진출하여 CNS 개발 역량을 항암 분야로 확대해나가기 위해 노력하고 있습니다. SK Lifescience Labs社(구, ProteoVant社) 인수를 통한 TPD 기술 확보, 방사성의약품 후보물질 SKL35501, SKL37321 도입 등의 성과를 달성하였습니다.

이 외에도 Open Innovation을 추진하고 외부로부터 신약 발굴 기회를 확대하기 위해, 미국의 헬스케어 전문 창업투자사인 LifeSci Venture Partners와 계약을 체결하였습니다. 당사는 LifeSci Venture Partners의 펀드에 전략적 투자자 지위로 참여하여 유망 후보물질 및 기술을 탐색하고 있습니다.

이처럼 당사는 글로벌 시장을 타겟으로 혁신 신약 개발에 앞장서 왔으며, 앞으로도 높은 현금 창출 및 자금 조달 능력을 기반으로 활발한 Inorganic Activity를 통해 혁신기술을 도입, 지속적으로 신약을 개발하는 Big Biotech으로 도약하고자 합니다.

2025년 연결 재무제표 기준 매출은 7,067억원을 기록하였습니다. 이 중 세노바메이트의 매출이 6,830억원으로 전체 매출의 96.7%를 차지하였으며, 솔리암페톨의 매출이 114억원으로 1.6%를 차지하였습니다.

2. 주요 제품 및 서비스

가. 주요 제품 등의 현황

(단위: 백만원)

품목	생산(판매) 개시일	제15기 기말 (2025년 12월말)		제14기 기말 (2024년 12월말)		제13기 기말 (2023년 12월말)		제품설명
		매출액	비율	매출액	비율	매출액	비율	
세노바메이트	2019년 02월14일 (주1)	683,045	96.7%	531,241	97.0%	324,162	91.3%	'23년 : 제품 매출, 유럽 경상기술료, Ono社 기술수출 계약금 부분인식, Ignis社 기술수출 계약금 中 세노바메이트 기술수출 및 임상시험 대가 부분인식, Eurofarma社 제조기술이전 대가, Hikma社 기술수출 계약금 인식 등 '24년 : 제품 매출, 유럽 경상기술료, Ono社 기술수출 계약금 부분인식, Ignis社 기술수출 계약금 中 세노바메이트 기술수출 및 임상시험 대가 부분인식, Ignis社 세노바메이트 기술수출 마일스톤 인식, 동아에스티社 기술수출 계약금 부분인식, Eurofarma 기술수출 마일스톤 인식 등 '25년 : 제품 매출, 유럽 경상기술료, 캐나다 경상기술료, Ono社 기술수출 계약금 부분인식, Ignis社 기술수출 계약금 中 세노바메이트 기술수출 및 임상시험 대가 부분인식, 동아에스티社 기술수출 계약금 부분인식, Ono社 기술수출 마일스톤 인식 등
솔리암페톨	2011년 08월 30일 (주2)	11,380	1.6%	12,259	2.2%	12,704	3.6%	'23년 : 미국 및 유럽 경상기술료 및 서브라이센싱 대가(Axsome社) '24년 : 미국 및 유럽 경상기술료 '25년 : 미국 및 유럽 경상기술료
기타	-	12,316	1.7%	4,096	0.8%	18,026	5.1%	'23년 : 표적단백질분해 기술수출 계약 대가 잔여분 수익인식(주3) '24년: Ignis社 비마약성 통증 치료제 후보물질 등에 대한 기술수출 계약금(주4) '25년: AI 기반 뇌전증 관리 Solution 관련 연구결과물 출자(주5), Medsyn社 STAT3 이중기능분해제 후보물질에 대한 기술수출 계약금(주6)
계		706,741	100%	547,596	100%	354,892	100%	

(주1) 당사의 세노바메이트는 2020년부터 미국 직접 출시에 따른 매출이 발생하였습니다. 2021년 유럽연합 집행위원회(EC)로 부터 최종 판매허가를 획득함에 따라 승인 마일스톤 매출 및 경상기술료가 발생하였습니다.
(주2) 솔리암페톨 기술수출 계약에 따라 미국, 유럽 NDA 승인 마일스톤 및 매출에 대한 기술료를 Axsome社로부터 수취한 내용입니다. 생산 개시일은 계약 체결일(Jazz社)을 기재 하였습니다. 2023년 Axsome社가 Atnahs社에 솔리암페톨의 유럽지역에 대한 상업화 권리를 부여하는 계약 (서브라이센싱 계약)을 체결함에 따라 수취한 대가를 매출로 인식하였습니다.
(주3) 2022년 체결한 표적 단백질 분해 기술수출 계약이 2023년 종료됨에 따라 연구 진행률에 따라 상각 중이던 계약금 잔액을 일시 수익인식하였습니다.
(주4) 2024년 Ignis社와 비마약성 통증 치료제 후보물질 등에 대한 글로벌 독점적 권리를 부여하는 기술이전 계약을 체결함에 따라 수취한 계약금을 매출로 인식하였습니다.
(주5) 2025년 AI 기반 뇌전증 관리 Solution 상업화 추진을 위해 Eurofarma社와 미국 내 설립한 합작법인인 Mentis Care社에 Digital Healthcare 관련 연구결과물을 출자하면서 취득한 지분대가를 매출로 인식하였습니다.
(주6) 2025년 Medsyn社와 STAT3 이중기능분해제 후보물질의 글로벌 독점적 권리를 부여하는 기술이전 계약을 체결함에 따라 수취한 계약금을 매출로 인식하였습니다.

당사는 2018년 11월, 핵심 파이프라인인 세노바메이트의 상업화를 위해 FDA에 NDA를 제출하였고, 2019년 11월 NDA 승인을 획득하였으며 이후 2020년 5월 당사의 자회사인 SK Life Science, Inc. 를 통한 제품판매를 개시 하였습니다(제품명 XCOPRI®). 더불어 세노바메이트의 유럽 시장 진출을 위해 파트너사인 Arvelle社(현재Angelini社에 인수됨)와 기술수출계약을 하였으며, 2021년 3월 26일 유럽연합 집행위원회(EC)로 부터 최종 판매허가를 획득하고 같은 해 6월 독일 출시를 시작으로 덴마크, 스웨덴, 영국, 오스트리아, 이탈리아 등에 출시(제품명 ONTOZRY®)를 완료하며 유럽 진출을 확대해 나아가고 있습니다.

2021년 11월 중 Ignis Therapeutics社와 세노바메이트 등 6개의 신약에 대해 중국 등 지역(중국,홍콩,마카오,대만)에 상업화 권리를 부여하는 기술수출 계약을 체결하였고, USD

20,000,000의 계약금과 우선주 1억 5천만 주를 수취하였습니다. 해당 계약금등의 경우 약정에 따라 합리적인 방법으로 배부하여 수익으로 인식하고 있습니다.
2024년 12월에는 세노바메이트의 중국 NMPA NDA 제출에 따라 마일스톤 기술료 USD 15,000,000를 수취하였으며, 당기에 수익으로 인식하였습니다.

2021년 12월 중 Endo Operations Ltd.(구, Endo Ventures Ltd.)社와 세노바메이트의 캐나다 지역내 독점적 권리를 부여하는 기술수출 계약을 체결하였고, USD 20,000,000의 계약금을 수취하였으며, 해당 계약금의 경우 당기에 일시에 수익으로 인식하였습니다. 2025년 Endo社는 세노바메이트 상업화 권리를 Knight社로 이전하였습니다.

2022년 5월 중 Dexcel社와 세노바메이트의 이스라엘 지역내 독점적 권리를 부여하는 기술수출 계약을 체결하여 계약금(계약사항에 따라 계약금 규모 비공개)을 수취하였으며, 당기에 수익으로 인식하였습니다.

2022년 7월 중 Eurofarma社와 세노바메이트의 라틴아메리카 지역내 독점적 권리를 부여하는 기술수출 계약을 체결하여 계약금 USD 15,000,000을 수취하였으며, 당기에 수익으로 인식하였습니다.

2023년 8월에는 Hikma MENA FZE社와 세노바메이트의 중동 및 북아프리카(MENA) 지역내 독점적 권리를 부여하는 기술수출 계약을 체결하여 계약금 USD 3,000,000을 수취하였으며, 당기에 수익으로 인식하였습니다.

2024년 1월에는 동아에스티社와 세노바메이트의 한국 등 30개국 지역 내 독점적 권리를 부여하는 기술수출 계약을 체결하여 계약금 5,000,000,000원을 수취하였으며, 해당 계약금은 약정에 따라 합리적인 방법으로 배부하여 수익으로 인식하고 있습니다.

당사가 개발해 기술 수출한 솔리암페톨은 기면증 및 폐쇄성 수면무호흡증으로 인한 주간 과다 졸림증을 개선하는 치료제로 2019년 3월 FDA의 신약 판매 허가를 받아 2019년 7월 SUNOSI®란 제품명으로 미국 출시되었습니다. 그리고 2020년 1월에는 EC의 신약판매 허가를 획득하여 유럽에서 출시되었습니다.

2024년 4월에는 Ignis Therapeutics社와 비마약성 통증 치료제 후보물질 등에 대한 상업화 권리 이전 계약을 체결하여 계약금 USD 3,000,000을 수취하였으며, 당기 수익으로 인식하였습니다.

당사의 임상 시험용 및 상업용 원료의약품은 당사와 특수관계인 SK바이오텍이 공급하고 있으며, 세노바메이트 및 기타 임상 과제에 대한 의약품 생산과 관련된 각종 안전성 시험, 생산기술 개발 등을 SK바이오텍을 통해 위탁연구용역으로 수행하고 있습니다. 또한 상업화 세노바메이트 완제 의약품은 캐나다 등에 소재한 전문 의약 위탁 생산 업체(CMO)를 활용하여 위탁 제조를 하고 있습니다.

나. 주요 제품 등의 가격변동추이 및 가격변동원인

당사의 주요제품인 세노바메이트 가격은 출시국의 약가 변동이나, 미국 내 경기 영향, 경쟁제품의 가격변동 등의 영향에 따라 당사의 제품 가격이 변동 할 수 있습니다.특히 미국은 한국과 달리 제약사의 자율적인 의사결정에 따라 약가를 책정할 수 있으며, 가입되어 있는 의

료보험 상품 따라 환자 개인이 부담하게 되는 실제 약가는 달라질 수 있어 제품의 가격 변동 추이를 기재하지 않았습니다

3. 원재료 및 생산설비

가. SK바이오팜의 매입 현황

(단위: 백만원)

주요 제품명	원・부재료명	구분	제15기 기말 (2025년 12월말)	제14기 기말 (2024년 12월말)	제13기 기말 (2023년 12월말)
세노바메이트	원료 의약품	국내외	16,191	34,271	23,170
	상업/임상 의약품	해외	9,405	9,122	6,903
기타 임상 과제	원료/임상 의약품	국내	-	-	1,226
연구 용역	위탁 연구 용역	국내외	5,016	3,450	3,159

당사와 특수관계인 SK바이오텍은 당사의 임상 시험용 및 상업용 원료의약품을 공급하고 있습니다. 또한 당사는 세노바메이트 및 기타 임상 과제에 대한 의약품 생산과 관련된 각종 안전성 시험, 생산기술 개발 등을 SK바이오텍을 통해 위탁연구용역으로 수행하고 있습니다.

당사는 상업화 세노바메이트 완제 의약품을 캐나다 등에 소재한 전문 의약 위탁 생산 업체(CMO)를 활용하여 위탁 제조를 하고 있습니다. 당사는 사업의 안정성 확보를 위하여 각 CMO 들과 상업화 장기 계약을 체결하여 공급 안정성을 확보 하였습니다.

나. SK Life Science, Inc.의 매입 현황

(단위: USD1,000)

주요 제품명	원・부재료명	주요 매입처	제15기 기말 (2025년 12월말)	제14기 기말 (2024년 12월말)	제13기 기말 (2023년 12월말)
세노바메이트	세노바메이트 임상의약품	해외	6,008	7,417	7,416
기타 임상 과제	기타 임상의약품	국내/해외	1,508	2,669	842

세노바메이트 및 기타 신약 후보물질의 임상 시험약은 임상 시험을 담당하는 SK Life Science, Inc.가 위탁 CMO 들과 직접 계약을 통하여 조달하였습니다.

다. 원재료의 제품별 비중 및 가격변동추이, 가격변동원인

당사는 주요 파이프라인인 세노바메이트의 NDA 승인 후 2020년 5월 제품을 출시 하였으며, 향후 원재료 가격이 변동될 수 있습니다.

라. 생산능력 및 생산능력의 산출 근거

(1) 생산능력

당사는 보고서 작성기준일 현재 자체 생산설비가 없고 외주 위탁생산을 하고 있기 때문에 생산능력을 기재하지 않았습니다.

(2) 생산능력의 산출 근거

당사는 보고서 작성기준일 현재 자체 생산설비가 없고 외주 위탁생산을 하고 있기 때문에 생산능력의 산출근거를 기재하지 않았습니다.

마. 생산실적 및 가동률

당사는 보고서 작성기준일 현재 자체 생산설비가 없고 외주 위탁생산을 하고 있기 때문에 생산실적 및 가동률을 기재하지 않았습니다.

바. 생산설비에 관한 사항

당사는 보고서 작성기준일 현재 자체 생산설비가 없고 외주 위탁생산을 하고 있기 때문에 생산설비에 관한 사항을 기재하지 않았습니다.

4. 매출 및 수주상황

가. 매출업무

당사는 신약 개발 및 판매를 주목적으로 하고 있습니다. 당사 핵심 신약인 세노바메이트는 미국 현지 판매를 목적으로 2019년 11월 22일 FDA NDA 승인을 받았으며, 2020년 5월 제품명 XCOPRI®로 SK Life Science, Inc.를 통해 세노바메이트의 미국 시장 직접 판매가 개시 되었습니다.

당사는 Arvelle社(현재 Angelini社에 인수됨)에의 세노바메이트 기술수출을 통해 유럽판권을 이전하였고, 이에 따른 계약금(Upfront)으로 1억 달러를 2019년 2월 수취하였습니다. 동사가 2020년 3월 유럽의약청에 신약 판매허가를 신청하여 2021년 3월 최종판매허가 승인을 받음에 따라 당사는 마일스톤 금액 1.1억 달러를 수취하였으며, 같은 해 6월 독일 출시를 시작으로 덴마크, 스웨덴, 영국, 오스트리아, 이탈리아 등에 출시를 완료하며 유럽 진출을 확대해 나아가고 있습니다. 세노바메이트의 매출 발생이 이루어짐에 따라 당사는 경상기술료를 수취 하고 있습니다.

당사는 주요 파이프라인인 솔리암페톨의 아시아 12개국을 제외한 글로벌 판권을 Aerial Biopharma社에 기술수출 하였는데 2014년 Jazz社가 관련 권리 일체를 인수하였고, Jazz社에서 임상개발 진행 후 2019년 3월 FDA로부터 NDA 승인을 받았습니다. 이에 따라 솔리암페톨은 제품명 SUNOSI®로 2019년 미국, 2020년 유럽시장에 출시되어, Jazz社의 SUNOSI® 매출에 대한 당사의 경상기술료 수취가 개시되었습니다. Jazz社는 2022년 3월 다시 솔리암페톨 상업화 권리를 Axsome社로 이전하였습니다. (SUNOSI® 매출에 대한 당사의 경상기술료는 Axsome社가 지급)

* SK바이오팜 매출 현황

(단위: 백만원 / USD1,000 / JPY1,000,000 / CAD1,000 / EUR1,000, 연결기준)

매출유형	품목		제15기 기말 (2025년 12월말)	제14기 기말 (2024년 12월말)	제13기 기말 (2023년 12월말)
제품 등		수 출	654,233 (USD 460,573)	460,407 (USD 337,879)	282,329 (USD 216,190)
		내 수	-	1,106 (KRW 1,106)	-
용역	세노바메이트	수 출	28,712 (JPY 878) (CAD 145) (USD 14,436)	64,828 (JPY 636) (USD 43,131)	41,833 (JPY 1,185) (USD 23,149)
		내 수	100 (KRW 100)	4,900 (KRW 4,900)	-
	솔리암페톨	수 출	11,380 (USD 8,004)	12,259 (USD 8,693)	12,704 (EUR 4,650) (USD 4,651)
	기타	수 출	12,316 (USD 9,000)	4,096 (USD 3,000)	18,026 (USD 13,636)
합 계		수 출	706,641 (JPY 878) (CAD 145) (USD 492,013)	541,590 (JPY 636) (USD 392,703)	354,892 (JPY 1,185) (EUR 4,650) (USD257,626)
		내 수	100 (KRW 100)	6,006 (KRW 6,006)	-
		합 계	706,741 (JPY 878) (KRW 100) (CAD 145) (USD 492,013)	547,596 (JPY 636) (KRW 6,006) (USD 392,703)	354,892 (JPY1,185) (EUR 4,650) (USD257,626)

나. 판매경로 및 판매방법

(1) 판매조직

당사는 세노바메이트의 성공적인 미국 시장 출시를 발판으로 타 국가로 지역적 확장을 이루어 나갈 계획을 갖고 있습니다. 따라서 판매 조직은 미국 현지 판매를 담당할 당사의 자회사 SK Life Science, Inc.에 구축하였습니다.

뇌전증은 신경과 전문의의 치료를 요하며 미국에서 뇌전증과 같은 CNS 질환을 진료하는 신경과 전문의 등의 수는 약 일만여명 정도로 알려져 있습니다. 이는 고혈압과 같은 일반적인 만성질환을 진료하는 20만명 이상의 Primary care 의사(일반의)에 비하면 상대적으로 매우 적은 수 이며 따라서 뇌전증은 비교적 소수의 집중된 Specialist(전문의)에 의해 치료되는 질환으로 볼 수 있습니다. 목표 의사 수가 적기 때문에 약 80-120명 수준의 상대적으로 작은 규모의 영업인력으로 성공적인 상업화가 가능함을 타 경쟁사의 사례로부터 알 수 있으며, 이는 당사가 세노바메이트의 전담 영업조직을 구성하여 미국 직접 판매를 결정할 수 있게 된 주요 요인 중 하나로 작용하였습니다.

현재 SK Life Science, Inc.의 영업/마케팅 인력이 속해 있는 상업화 조직인 마케팅센터의 임직원들은 미국 CNS 시장을 선도하고 있는 J&J, UCB 등에서 20년 이상 기존 뇌전증 치료제 및 주요 CNS 치료제의 성공적인 출시 및 판매를 경험한 전문가 중심으로 구성되어 있습니다.

한편, SK Life Science, Inc.의 최근 재무정보 등은 다음과 같습니다

(단위: 천원)

구분	자 산	부 채	자본	매출액	당기순이익	당사 지분율
2025년	656,012,694	434,833,988	221,178,706	907,785,546	30,122,706	100%
2024년	545,260,033	349,805,624	195,454,409	667,824,833	28,741,080	100%
2023년	467,719,847	323,447,976	144,271,871	490,863,225	24,210,219	100%
2022년	325,337,795	207,042,137	118,295,658	388,212,320	22,638,949	100%

출처 : 연결감사보고서(2022년 ~ 2025년)

(2) 판매경로

세노바메이트 완제품은 여느 미국 제약회사와 다름 없이 미국의 3PL(3rd Party Logistics, 제3자 물류대행업체)에 전량 입고되어 의약품 도매상을 통해 미국 전역 약국 및 병원으로 유통됩니다. SK Life Science, Inc.는 2019년 초 물류 경험이 풍부한 3PL과의 계약을 완료하였으며, 현재 미국 전역 주요 도매상으로 제품을 공급 중입니다. 미국의 경우 약 20여개의 주요 도매상들이 있으며 특히 3개 대형 도매상 및 6개 광역 도매상을 통해 미국 전역의 중소 도매상 및 소매상으로 약품이 유통됩니다. 도매상이 발주를 내어 당사와 계약된 3PL에서 제품이 출고 및 배송되면 거래가 일어나며 당사의 매출로 인식됩니다.

(3) 판매방법 및 조건

미국 제약 도매상과 거래시 제약 회사가 해당 도매상에게 용역에 대한 서비스 대금을 지급합니다. 통상적으로 제약회사와 도매상의 계약 체결 시 원활한 유통을 위해 제약사는 도매상에 특정 수준의 재고 수준 유지를 요구하며, 도매상에서는 이를 수용하여 해당 수준의 재고를 유지하는 것과 더불어 재고 현황을 실시간으로 제약사에 제공하는 서비스를 제공하는 대가를 청구합니다. 이 밖에 긴급 배송 등의 부대 서비스를 필요로 할 경우 발생 건수 마다 일정 요율의 추가적인 금액이 청구됩니다. 미국의 경우 3PL업체가 제품 보관 및 도매상 운송을 담당할 뿐만 아니라 도매상과 거래에서 발생된 대금 역시 3PL 업체가 제약사를 대행하여 수금합니다.

미국은 한국과 달리 제약사의 자율적인 의사결정에 따라 약가가 책정됩니다. 일반적으로 이미 형성된 시장에 출시하는 신약의 경우 판매중인 경쟁 의약품들의 약가를 참조하여 해당 제품의 약가를 책정합니다. 다만, 제품의 약가에 따라 보험사의 보험급여 여부가 결정되기 때문에 보험사들의 가격민감도 등의 사전 조사를 통해 설정하려는 신약의 약가가 보험급여가 가능한 범위 내에 형성되어 있는지 확인하는 절차를 거쳐 최종 약가를 설정합니다. 일반적으로 미국 보험사들은 1차적으로 값싼 제네릭 약제를 우선 사용해야 보험 혜택을 제공하며, 제네릭 약제의 치료가 실패한 경우 브랜드 제품에 대해 보험급여를 제공합니다. 고가의 브랜드 제품의 경우에는 3차 혹은 그 이후로 일반 브랜드 제품이 실패한 경우에만 제한적으로 보험

급여를 받을 수 있습니다. 세노바메이트의 경우 현재 미국 시장에서 판매중인 뇌전증 의약품 중 특허 만료 전의 브랜드 제품군의 약가를 참조하여 약가를 책정 하였습니다.

(4) 판매전략

단일 국가로서 글로벌 뇌전증 시장의 Top 3에 해당되는 미국, 일본, 중국 중 미국은2020년 5월부터 당사의 자회사인 SK Life Science, Inc. 를 통한 직접 판매를 하고있습니다.
유럽시장은 Arvelle社(현재 Angelini社에 인수됨)에의 세노바메이트 기술수출을 통해 유럽 판권을 이전하였습니다. 2020년 3월 유럽의약청에 신약 판매허가를 신청하여 2021년 3월 최종판매허가 승인을 받았으며, 같은 해 6월 독일 출시를 시작으로 덴마크,스웨덴, 영국 등의 출시를 완료하며 유럽 진출을 확대해 나아가고 있습니다.
일본은 2020년 오노약품공업과의 전략적 제휴를 통하여 일본 내 개발 및 상업화 권리 이전 계약을 체결하였습니다. 중국의 경우 2021년 11월 중국 현지 재무적 투자자와 Ignis Therapeutics를 설립하고 1대주주 지분을 확보 하였습니다. 당사는 Ignis Therapeutics의 이사회 의석 확보 및 임원 겸직을 통해 재무적 투자자와 공동으로 지배하고 있습니다. 향후 Ignis Therapeutics에서 당사가 기술수출한 파이프라인의 중국 등 지역 상업화를 진행할 예정입니다. 2021년 12월에는 Endo Operations Ltd.(구, Endo Ventures Ltd.)와 세노바메이트의 캐나다 지역 내 독점적 권리를 부여하는 기술수출 계약을 체결하였습니다. 2025년 Endo社는 세노바메이트 상업화 권리를 Knight社로 이전하였습니다.

2022년 5월에는 세노바메이트의 이스라엘 내 상업화 권리를 Dexcel社에 이전하는 기술수출 계약을 체결하였고 이후 7월에는 Eurofarma社에 세노바메이트의 라틴아메리카 판권을 이전하였습니다. 2023년 8월에는 Hikma MENA FZE社와 세노바메이트의 중동 및 북아프리카(MENA) 지역 내 독점적 권리를 부여하는 기술수출 계약을 체결하였습니다. 2024년 1월에는 동아에스티社와 세노바메이트의 한국 등 30개국 지역 내 독점적 권리를 부여하는 기술수출 계약을 체결하였습니다.

5. 위험관리 및 파생거래

가. 시장위험과 위험관리

연결실체의 주요 금융부채는 매입채무 및 기타채무로 구성되어 있으며, 이러한 금융부채는 영업활동을 위한 자금을 조달하기 위하여 발생하였습니다. 또한, 연결실체는 영업활동에서 발생하는 미수금 등과 같은 다양한 금융자산도 보유하고 있습니다.

연결실체의 금융자산 및 금융부채에서 발생할 수 있는 주요 위험은 시장위험, 신용위험 및 유동성위험입니다. 연결실체의 주요 경영진은 아래에서 설명하는 바와 같이, 각 위험별 관리 정책을 정비하고 그 운용이 정책에 부합하는지 확인하고 있습니다.

(1) 시장위험

시장위험은 시장가격의 변동으로 인하여 금융상품의 공정가치가 변동될 위험입니다.시장위험은 이자율위험, 환위험 및 기타 가격위험 등으로 구성됩니다.

1) 이자율위험
이자율위험은 시장이자율의 변동으로 인하여 금융상품의 미래현금흐름이 변동될 위험입니

다. 연결실체의 경영진은 시장이자율 변동이 연결실체에 미치는 영향은 중요하지 않을 것으로 판단하고 있습니다.

2) 환위험

환위험은 환율의 변동으로 인하여 금융상품의 공정가치가 변동될 위험입니다. 연결실체는 판매 및 구매 등에 따른 환위험에 노출되어 있습니다. 연결실체는 내부적으로원화환율 변동에 대한 환위험을 정기적으로 측정하고 있습니다.

당기말 및 전기말 현재 해외종속기업인 SK Life Science, Inc.와 SK Life Science Labs, Inc.가 보유한 외화금융자산・부채를 제외한, 연결실체의 통화별 주요 외화금융자산・부채의 내역은 다음과 같습니다.

(원화단위: 천원, 외화단위: USD, CAD, GBP, EUR, CNY, 100JPY)

구 분	화폐단위	당기말		전기말	
		외화금액	원화금액	외화금액	원화금액
외화금융자산	USD	152,414,605	218,699,716	164,387,929	241,650,256
	CAD	144,598	151,498	-	-
	합 계		218,851,214		241,650,256
외화금융부채	USD	33,269,928	47,739,019	68,179,513	100,223,884
	GBP	1,299	2,511	147	271
	EUR	472,000	795,660	944,000	1,443,121
	CNY	-	-	11,000	2,214
	JPY	181,540	166,587	329,543	308,610
	합 계		48,703,777		101,978,100

당기 및 전기 중 각 외화에 대한 기능통화의 환율이 10% 변동시 환율변동이 법인세차감전순이익에 미치는 영향은 다음과 같습니다.

(단위: 천원)

구 분	당기		전 기	
	10% 상승	10% 하락	10% 상승	10% 하락
USD	17,096,070	(17,096,070)	14,142,637	(14,142,637)
GBP	(251)	251	(27)	27
EUR	(79,566)	79,566	(144,312)	144,312
CNY	-	-	(221)	221
CAD	15,150	(15,150)	-	-
JPY	(16,659)	16,659	(30,861)	30,861

3) 기타 가격위험

기타 가격위험은 이자율위험이나 환위험 이외의 시장가격의 변동으로 인하여 금융상품의 공정가치나 미래현금흐름이 변동될 위험이며, 연결실체의 당기손익인식-공정가치 측정 대상인

장기투자증권은 가격변동위험에 노출되어 있습니다. 연결실체의 장기투자증권이 당기손익에 미치는 영향은 주석 4에서 설명하고 있습니다.

(2) 신용위험

신용위험이란 고객이나 거래상대방이 금융상품에 대한 계약상의 의무를 이행하지 않아 연결실체가 재무손실을 입을 위험을 의미합니다. 주로 거래처에 대한 투자자산에서 발생합니다.

장・단기금융상품 등으로 구성되는 기타금융자산으로부터 발생하는 신용위험은 거래상대방의 부도 등으로 인하여 발생합니다. 이러한 경우 연결실체의 신용위험 노출정도는 최대 해당 금융상품의 장부금액과 동일한 금액이 될 것입니다. 한편, 연결실체의 경영진은 신용등급이 우수한 금융기관과 거래하고 있으므로 금융기관으로부터의 신용위험이 연결실체에 미치는 영향은 제한적이라고 판단하고 있습니다.

금융자산의 장부금액은 신용위험에 대한 최대노출정도를 나타냅니다. 당기말 및 전기말 현재 연결실체의 신용위험에 대한 최대 노출정도는 다음과 같으며, 현금및현금성자산의 경우, 신용위험의 노출정도가 제한적입니다.

(단위: 천원)

구 분	당기말	전기말
현금및현금성자산	307,770,519	322,806,911
장・단기금융상품	1,716,368	4,933,567
매출채권	228,825,558	173,819,292
미수금	328,285	343,989
미수수익	57,849	89,802
장기대여금	52,230	80,262
보증금	8,897,996	8,225,668
합 계	547,648,805	510,299,491

연결실체는 당기손익-공정가치 측정 금융자산 지분투자금에 대한 신용위험에도 노출되어 있습니다. 당기말 현재 연결실체의 관련 최대 노출금액은 0원입니다. (전기말 3,246,815천원)

(3) 유동성위험

유동성위험은 만기까지 모든 금융계약상의 약정사항들을 이행할 수 있도록 연결실체가 자금을 조달하지 못할 위험입니다. 연결실체는 유동성위험을 관리하기 위하여 단기 및 중장기 자금관리계획을 수립하고 유동성 전략 및 계획을 점검하여 자금부족에 따른 위험을 관리하고 있습니다.

당기말 및 전기말 현재 연결실체의 금융부채를 보고기간 종료일로부터 계약 만기일까지의 잔여기간에 따라 만기별로 구분한 내역은 다음과 같습니다. 아래 표에 표시된 현금흐름은 할인하지 아니한 금액입니다.

(당기말) (단위: 천원)

구 분	3개월 미만	3개월~1년	1년~5년	5년초과	합 계
매입채무	9,336,834	-	-	-	9,336,834
미지급비용	45,953,072	-	-	-	45,953,072
리스부채	2,872,963	7,933,166	37,438,773	15,641,924	63,886,826
예수금	-	430,822	-	-	430,822
예수보증금	-	35,199	5,823,894	21,375,303	27,234,396
파생상품부채	3,126,287	-	-	-	3,126,287
합 계	61,289,156	8,399,187	43,262,667	37,017,227	149,968,237

(전기말) (단위: 천원)

구 분	3개월 미만	3개월~1년	1년~5년	5년초과	합 계
매입채무	3,403,397	-	-	-	3,403,397
미지급비용	40,234,328	-	-	-	40,234,328
리스부채	1,845,310	7,036,287	17,927,348	19,702,765	46,511,710
예수금	-	432,503	-	-	432,503
단기차입금	786,590	50,509,985	-	-	51,296,575
유동성장기차입금	76,275,343	25,000,000	-	-	101,275,343
예수보증금	-	-	2,564,046	25,658,310	28,222,356
파생상품부채	-	4,200,668	-	-	4,200,668
합 계	122,544,968	87,179,443	20,491,394	45,361,075	275,576,880

(4) 자본관리

연결실체는 부채와 자본 잔액의 최적화를 통하여 주주이익을 극대화시키는 동시에 계속기업으로서 지속될 수 있도록 자본을 관리하고 있습니다.
당기말 및 전기말 현재 연결실체의 부채비율은 다음과 같습니다.

(단위: 천원)

구 분	당기말	전기말
부 채	372,039,050	462,826,530
자 본	826,269,526	573,984,249
부채비율	45.0%	80.6%

나. 파생상품 및 풋백옵션 등 거래 현황

당사는 외화거래에서 발생하는 환율변동위험을 회피하기 위한 목적으로 하나은행과 선물환계약을 체결하고 있으며, 당기말 현재 세부내역은 다음과 같습니다.

계약일	만기일	선물환 매도 금액
2025년 08월 28일	2026년 01월 05일	$18,000,000
2025년 10월 01일	2026년 02월 04일	$30,000,000
2025년 10월 30일	2026년 03월 04일	$30,000,000

2025년 10월 31일	2026년 03월 04일	$40,000,000

6. 주요계약 및 연구개발활동

가. 경영상의 주요계약

(1) 라이선스-아웃 (License-out) 계약

보고서 작성기준일 현재 당사가 체결 중인 주요 라이선스-아웃 계약의 현황은 다음과 같습니다.

품목	계약 상대방	대상 지역	계약체결일	계약종료일	계약금액	수취금액	진행 단계
세노바메이트	Angelini Pharma S.p.A.	유럽	2019년 02월 13일	(주2)	계약금: $100M, 마일스톤: $430M, 별도 경상기술료	$210M (주1) 경상기술료	유럽 출시
	Ono Pharmaceutical Co., Ltd.	일본	2020년 10월 13일	특허/허가독점권 만료 시점 또는 최초 판매일로부터 10년 중 가장 나중 도래 시점	계약금: 50억엔 마일스톤: 481억엔 별도 경상기술료	50억엔, 일부 마일스톤 (주3)	일본 NDA 제출
	Ignis Therapeutics	중국, 홍콩, 대만,마카오	2021년 11월 11일	특허/허가독점권 만료 시점 또는 최초 판매일로부터 10년 중 가장 나중 도래 시점	계약금: $20M, 마일스톤: $15M, 별도 경상기술료 (주4) 지분 취득 (주5)	$35M, 지분 취득 (주5)	중국 지역 NDA 승인, 홍콩 출시
	Knight Therapeutics, Inc. (구, Endo Operations Ltd.)(주7)	캐나다	2021년 12월 23일	최초 판매일로부터 12년 (양사 합의 시 3년씩 연장 가능)	계약금: $20M, 마일스톤: CAD21M, 별도 경상기술료	$20M, 경상기술료	캐나다 출시
	Dexcel Ltd.	이스라엘	2022년 05월 12일	계약체결일로부터 12년 (양사 합의시 1년씩 연장가능)	(주2)	(주2)	이스라엘 출시
	Eurofarma Laboratorios S.A.	라틴아메리카	2022년 07월 14일	상업화 이후 최초 출시일로부터 10년 (양사 합의시 1년씩 연장 가능)	계약금: $15M 마일스톤: $47M별도 별도 경상기술료	$16M	상업화 진행중
	Hikma MENA FZE	중동 및 북아프리카 (MENA)	2023년 08월 17일	상업화 후 15년 (양사 합의시 1년씩 연장 가능)	계약금: $3M 별도 경상기술료	$3M	상업화 진행중
	Dong-A ST Co., Ltd.	한국 등 30개국	2024년 01월 04일	최초 판매일로부터 20년 (양사 합의 시 1년씩 연장 가능)	계약금: 50억원 마일스톤: 140억원별도	50억원	한국 NDA 승인
솔리암페톨	Axsome Malta Ltd. (Jazz Pharmaceuticals가 권리인수한 후 Axsome Therapeutics에 양도함) (주6)	아시아 12개국 제외 전세계	2011년 08월 30일	(주2)	(주2)	(주2)	미국 출시, 유럽 출시
	Ignis Therapeutics	중국, 홍콩, 대만, 마카오	2021년 11월 11일	특허/허가독점권 만료 시점 또는 최초 판매일로부터 10년 중 가장 나중 도래 시점	계약금: $20M, 마일스톤: $15M, 별도 경상기술료 (주4) 지분 취득 (주5)	$35M, 지분 취득 (주5)	중국 지역 개발중
카리스바메이트	Ignis Therapeutics	중국, 홍콩, 대만, 마카오	2021년 11월 11일	특허/허가독점권 만료 시점 또는 최초 판매일로부터 10년 중 가장 나중 도래 시점	계약금: $20M, 마일스톤: $15M, 별도 경상기술료 (주4) 지분 취득 (주5)	$35M, 지분 취득 (주5)	중국 지역 개발 준비중

SKL13865	Ignis Therapeutics	중국, 홍콩, 대만, 마카오	2021년 11월 11일	특허/허가독점권 만료 시점 또는 최초 판매일로부터 10년 중 가장 나중 도래 시점	계약금: $20M, 마일스톤: $15M, 별도 경상기술료 (주4) 지분 취득 (주5)	$35M, 지분 취득 (주5)	중국 지역 개발 준비중
SKL20540	Ignis Therapeutics	중국, 홍콩, 대만, 마카오	2021년 11월 11일	특허/허가독점권 만료 시점 또는 최초 판매일로부터 10년 중 가장 나중 도래 시점	계약금: $20M, 마일스톤: $15M, 별도 경상기술료 (주4) 지분 취득 (주5)	$35M, 지분 취득 (주5)	중국 지역 개발 준비중
SKL24741	Ignis Therapeutics	중국, 홍콩, 대만, 마카오	2021년 11월 11일	특허/허가독점권 만료 시점 또는 최초 판매일로부터 10년 중 가장 나중 도래 시점	계약금: $20M, 마일스톤: $15M, 별도 경상기술료 (주4) 지분 취득 (주5)	$35M, 지분 취득 (주5)	중국 지역 개발 준비중
통증치료제 후보물질	Ignis Therapeutics	전세계	2024년 04월 18일	제품 출시 후 10년, 제품보호특허 종료, 허가독점권 종료 중 가장 나중에 도래하는 시점까지	계약금: $3M, 마일스톤: $55M, 별도 경상기술료	$3M	개발 중

(주1) 2021년 3월 26일 세노바메이트의 유럽연합집행위원회(EC) 최종판매허가 획득에 따라 수취한 마일스톤 기술료 금액이 포함되어있습니다.
(주2) 계약 세부내용의 경우 영업기밀에 해당되므로 이에 계약 세부 내용을 기재하지 않았습니다.
(주3) 일본 NDA 제출에 따라 수취한 마일스톤 기술료 금액이 포함되어있습니다.
(주4) 세노바메이트 및 솔리암페톨은 경상기술료 수취 제외
(주5) 6개 파이프라인 기준, Ignis Therapeutics의 지분 취득(우선주 150,000,000주)
(주6) 2022년 3월 28일 Jazz Pharmaceuticals 에서 Axsome Therapeutics로 상업화 권리 이전
(주7) 2025년 6월 18일 Endo Operations Ltd.에서 Knight Therapeutics, Inc.로 상업화 권리 이전

■ 품목: 세노바메이트

계약상대방	Angelini Pharma S.p.A.
계약내용	Angelini가 세노바메이트에 대한 독점권 권리를 갖고 임상시험, 허가, 상업화를 진행
대상지역	유럽 41개국
계약기간	계약 체결일: 2019년 2월 13일
총계약금액	$530M, 경상기술료는 별도
수취금액	계약금: $100M, 마일스톤 기술료 $110M, 경상기술료 별도
계약조건	계약금(Upfront Payment): $100M, 반환의무 없음 마일스톤 및 경상기술료는 유럽 EC 판매허가 획득 등 단계 성공, 매출 발생 시 수령할 예정이며, 계약규모는 계약금 $100M를 포함한 총 $530M
회계처리방법	계약금 수취액 $100M는 2019년 2월에 인식 유럽연합집행위원(EC) 최종판매허가 획득에 따른 경상기술료 수취액 $110M은 2021년 3월에 인식 마일스톤 및 매출에 따른 경상기술료는 발생 시 인식
대상기술	세노바메이트 개발 기술
개발진행경과	유럽 출시
기타사항	유럽 32개국에서 41개국으로 대상지역 변경 Arvelle Therapeutics는 합병되어 계약 상대방은 Angelini Pharma S.p.A.로 변경됨

계약상대방	Ono Pharmaceutical Co., Ltd.
계약내용	오노약품공업이 세노바메이트에 대한 독점권 권리를 갖고 임상시험, 허가, 상업화를 진행
대상지역	일본
계약기간	계약 체결일: 2020년 10월 13일. 특허/허가독점권 만료 시점 또는 최초 판매일로부터 10년 중 가장 나중 도래 시점
총계약금액	531억엔, 경상기술료 별도
수취금액	계약금: 50억엔, 일부 마일스톤
계약조건	계약금(Upfront Payment): 50억엔, 반환의무 없음 마일스톤 및 경상기술료는 일본 판매 승인 등 단계 성공, 매출 발생 시 수령할 예정이며, 계약규모는 계약금 50억엔을 포함한 총 531억엔
회계처리방법	계약금 수취액 50억엔은 수행의무 진행율에 따라 매출 인식 마일스톤 및 매출에 따른 경상기술료는 향후 발생 시 인식
대상기술	세노바메이트 개발 기술
개발진행경과	일본 NDA 제출
기타사항	-

계약상대방	Knight Therapeutics, Inc.(구, Endo Operations Ltd.)
계약내용	Knight사가 세노바메이트에 대한 독점권 권리를 갖고 허가, 상업화를 진행
대상지역	캐나다
계약기간	계약 체결일: 2021년 12월 23일. 최초 판매일로부터 12년(양사 합의 시 3년씩 연장 가능)
총계약금액	약 USD36.4M, 경상기술료 별도
수취금액	계약금: USD20M, 경상기술료 별도
계약조건	계약금(Upfront Payment): $20M, 반환의무 없음, 캐나다 판매 승인 등 단계 성공 시 마일스톤 수령, 매출에 따른 경상기술료는 향후 발생 시 인식
회계처리방법	마일스톤 및 경상기술료는 캐나다 판매 승인 등 단계 성공, 매출 발생 시 수령할 예정임
대상기술	세노바메이트 개발 기술
개발진행경과	캐나다 출시
기타사항	상업화 이후 24개월이 경과한 시점부터는 캐나다 지역 순매출액에 비례하는 일정률의 금액을 추가로 수령할 예정 2025년 06월 18일, 세노바메이트의 캐나다 지역 상업화 권리를 보유한 Endo Operations Limited(구, Endo Ventures Limited)사가 동 관련 권리 일체를 Knight Therapeutics, Inc.사로 이전함

계약상대방	Dexcel Ltd.

계약내용	Dexcel사가 세노바메이트에 대한 독점권 권리를 갖고 허가, 상업화를 진행
대상지역	이스라엘
계약기간	계약체결일로부터 12년 (양사 합의시 1년씩 연장가능)
총계약금액	양사 합의에 의해 계약 규모 미공개
수취금액	계약금 수령
계약조건	계약금은 반환의무 없음, 매출에 따른 경상기술료는 향후 발생 시 인식
회계처리방법	계약금 및 경상기술료는 발생 시 인식
대상기술	세노바메이트 개발 기술
개발진행경과	이스라엘 출시
기타사항	-

계약상대방	Eurofarma Laboratorios S.A.
계약내용	Eurofarma사가 세노바메이트에 대한 독점권 권리를 갖고 허가, 상업화를 진행
대상지역	라틴아메티카 17개국
계약기간	상업화 이후 최초 출시일로부터 10년 (양사 합의시 1년씩 연장 가능)
총계약금액	계약금: $15M, 마일스톤: $47M 별도, 별도 경상기술료
수취금액	계약금 등: $16M
계약조건	계약금(Upfront Payment): $15M, 반환의무 없음. 마일스톤 및 경상기술료는 판매 승인 등 단계 성공, 매출 발생 시 수령
회계처리방법	계약금, 마일스톤 및 경상기술료는 발생 시 인식
대상기술	세노바메이트 개발 기술
개발진행경과	상업화 진행 중
기타사항	-

계약상대방	Hikma MENA FZE
계약내용	Hikma사가 세노바메이트에 대한 독점권 권리를 갖고 허가, 상업화를 진행
대상지역	중동 및 북아프리카(MENA) 지역 16개국
계약기간	상업화 이후 최초 출시일로부터 15년 (양사 합의시 1년씩 연장 가능)
총계약금액	계약금: $3M, 별도 경상기술료
수취금액	계약금: $3M
계약조건	계약금은 반환의무 없음, 매출에 따른 경상기술료는 향후 발생 시 인식
회계처리방법	계약금, 경상기술료는 발생 시 인식
대상기술	세노바메이트 개발 기술
개발진행경과	상업화 진행 중
기타사항	-

계약상대방	Dong-A ST Co., Ltd.

계약내용	Dong-A ST사가 세노바메이트에 대한 독점권 권리를 갖고 허가, 상업화를 진행
대상지역	한국 등 30개국
계약기간	최초 판매일로부터 20년 (양사 합의시 1년씩 연장 가능)
총계약금액	계약금: 50억원, 마일스톤: 최대 140억원
수취금액	계약금: 50억원
계약조건	계약금은 반환의무 없음, 마일스톤은 단계별 성공 또는 매출 발생시 수령
회계처리방법	계약금, 마일스톤은 발생 시 인식
대상기술	세노바메이트 개발 기술
개발진행경과	한국 NDA 승인
기타사항	-

■ 품목: 솔리암페톨

계약상대방	Axsome Malta Ltd.
계약내용	Axsome社가 솔리암페톨에 대한 독점권 권리를 갖고 임상시험, 허가, 생산, 상업화를 진행
대상지역	아시아 12개국 제외 전세계
계약기간	계약체결일: 2011년 8월 30일
총계약금액	양사 합의에 의해 계약 규모 미공개
수취금액	양사 합의에 의해 계약 규모 미공개
계약조건	계약금과 임상개발, 허가, 상업화 등에 성공할 경우 단계별 마일스톤 수취, 매출 발생에 대한 경상기술료 별도 수취
회계처리방법	마일스톤 및 매출에 따른 경상기술료는 향후 발생 시 인식
대상기술	솔리암페톨 개발 기술
개발진행경과	미국 및 유럽에서 제품 출시
기타사항	2011년 8월 30일, Aerial Biopharma, LLC와 라이선스-아웃 계약 체결하였으나, 2014년 1월 13일, Jazz社가 Aerial Biopharma, LLC의 권리를 인수함 2022년 3월 28일, Axsome社가 Jazz社의 권리를 인수함

■ 품목: 기타

계약상대방	Ignis Therapeutics
계약내용	세노바메이트, 카리스바메이트, 솔리암페톨, SKL13865, SKL20540, SKL24741에 대한 개발/상업화 권리를 중국 지역에 라이선스 아웃함
대상지역	중국, 홍콩, 대만, 마카오
계약기간	계약 체결일: 2021년 11월 11일
총계약금액	USD35M, 경상기술료는 별도, 기타 Ignis Therpeutics사 지분 수취
수취금액	계약금: USD20M, 마일스톤기술료: USD15M

계약조건	계약금(Upfront Payment): USD20M, 반환의무 없음 마일스톤 및 경상기술료는 중국 지역 판매 승인 등 단계 성공 , 매출 발생 시 수령할 예정임. 기타 Ignis Therapeutics에 대한 지분 취득함
회계처리방법	계약금의 경우 수행의무 진행율에 따라 배분하여 수익으로 인식 마일스톤 및 매출에 따른 경상기술료는 향후 발생 시 인식 취득한 Ignis Therapeutics 지분은 지분평가액을 약정에 따라 배분하여 인식
대상기술	세노바메이트, 카리스바메이트, 솔리암페톨, SKL13865, SKL20540, SKL24741 신약 후보 물질
개발진행경과	세노바메이트 중국 NDA 승인, 세노바메이트 홍콩 출시
기타사항	-

계약상대방	Ignis Therapeutics
계약내용	비마약성 통증 치료제 후보물질 등에 대한 상업화 권리 이전
대상지역	전세계
계약기간	계약 체결일: 2024년 4월 18일. 제품 출시 후 10년, 제품보호특허 종료, 허가독점권 종료 중 가장 나중에 도래하는 시점까지
총계약금액	USD58M, 경상기술료는 별도
수취금액	USD3M
계약조건	계약금(Upfront Payment): USD3M, 반환의무 없음 당사는 P2a(임상2상 전기) 완료시까지, 상기 후보물질의 미국 지역 판권을 확보하기 위한 우선협상권을 보유하며, 한국 지역 판권을 무상으로 확보할 수 있는 권리를 보유함
회계처리방법	기술료는 발생 시 인식
대상기술	비마약성 통증 치료제 후보물질
개발진행경과	초기 개발 중
기타사항	-

(2) 라이선스-인 (License-in) 계약

보고서 작성기준일 현재 당사가 체결 중인 주요 라이선스-인 계약의 현황은 다음과 같습니다.

계약상대방	Full Life Technologies HK Limited
계약내용	NTSR-1 target 방사성 치료제로 개발 중인 'SKL35501(FL-091)'에 대한 연구, 개발, 생산 및 상업화 권리 확보
대상지역	전세계
계약기간	계약 체결일: 2024년 7월 17일 계약기간: 제품 출시 후 10년, 물질특허 만료, 허가독점권 만료 중 가장 나중에 도래하는 시점까지
총계약금액	USD 571.5M, 경상기술료 별도
지불금액	USD 8.5M

계약조건	계약금(Upfront Payment): USD8.5M 마일스톤: 최대 USD563M
회계처리방법	지급시 실질에 따라 자산 또는 비용으로 인식
대상기술	NTSR-1 target 방사성 치료제 후보 물질
개발진행경과	임상 1상 (미국, 한국)
기타사항	Full-Life Technologies가 개발하는 일부 방사성 의약품 후보물질 도입에 대한 우선협상권 보유

계약상대방	Wisconsin Alumni Research Foundation
계약내용	CA9 Target 방사성 의약품으로 개발 중인 'SKL37321(WT-7695)'에 대한 연구, 개발, 생산 및 상업화 권리 (Worldwide)
대상지역	전세계
계약기간	계약 체결일: 2025년 11월 27일 계약기간: 제품 출시 후 10년, 물질특허 만료, 허가독점권 만료 중 가장 나중에 도래하는 시점까지
총계약금액	USD 576M, 경상기술료 별도
지불금액	USD 15M
계약조건	계약금(Upfront Payment): USD15M 마일스톤: 최대 USD561M
회계처리방법	지급시 실질에 따라 자산 또는 비용으로 인식
대상기술	CA9 target 방사성 치료제 후보 물질
개발진행경과	초기 개발 중
기타사항	-

(3) 기술제휴계약

보고서 작성기준일 현재 당사가 체결중인 주요 기술제휴계약은 다음과 같습니다.

품목	계약 상대방	대상지역	계약 체결일	계약종료일	계약 목적 및 주요 내용	계약금액
세노바메이트 등 당사 승인제품	Hikma MENA FZE	MENA지역 17개국	2023년 08월 17일	첫 제품 상업화 후 20년	당사 승인 제품에 대한 MENA지역 개발/상업화 권리에 대한 옵션 제공	계약금: $23M

(4) 판매계약

보고서 작성기준일 현재 당사가 체결중인 주요 판매계약은 다음과 같습니다.

품목	계약 상대방	대상지역	계약 체결일	계약종료일	계약 목적 및 주요 내용	계약금액
세노바메이트	SK Life Sciences, Inc.	미국	2019년 07월 01일	(주1)	미국 상업화 제품 공급	구매에 따른 금액 지불
세노바메이트	Angelini Pharma S.p.A.	유럽	2020년 02월 24일	(주1)	유럽 상업화 제품 공급	구매에 따른 금액 지불

세노바메이트	Knight Therapeutics, Inc. (구, Endo Operations Ltd.)	캐나다	2021년 12월 23일	(주1)	캐나다 상업화 제품 공급	구매에 따른 금액 지불
세노바메이트	Dexcel Ltd.	이스라엘	2023년 02월 02일	(주1)	이스라엘 상업화 제품 공급	구매에 따른 금액 지불
세노바메이트	Ignis Therapeutics	홍콩	2023년 02월 10일	(주1)	홍콩 상업화 제품 공급	구매에 따른 금액 지불
세노바메이트	Hikma MENA FZE	MENA지역 16개국	2023년 08월 17일	(주1)	MENA지역 16개국 상업화 제품 공급	구매에 따른 금액 지불

(주1) 계약 세부내용의 경우 영업기밀에 해당되므로 이에 계약 세부 내용을 기재하지 않았습니다.

(5) 기타 계약

보고서 작성기준일 현재 당사가 체결중인 주요 기타 계약은 다음과 같습니다.

계약 상대방	계약 체결일	계약종료일	계약 목적 및 주요 내용	계약금액
SK바이오텍	2025년 12월 18일	(주1)	세노바메이트 원료 구매	구매량에 따른 금액 지불
Ignis Therapeutics 외 투자자	2021년 11월 11일	(주1)	주주간 권리 의무 규정한 주주간 계약	-

(주1) 계약 세부내용의 경우 영업기밀에 해당되므로 이에 계약 세부 내용을 기재하지 않았습니다.

나. 연구개발활동

당사는 신약개발 사업을 영위하고 있는 회사로서 글로벌 시장 진출을 위해 중추신경계 및 항암분야의 연구개발을 진행하고 있습니다.

(1) 연구개발 조직 개요

[SK바이오팜]

당사 연구개발 조직은 신약연구부문 전략&DT본부 산하 2개 팀, Discovery본부 산하 4개 Project, 전임상개발본부 산하 2개 Project 및 2개 팀, 부문직속 1개 팀, AI/DT Center 산하 3개 팀, Clinical Development 산하 1개 팀, Regulatory Affairs 산하 1개 팀, Quality Assurance 산하 1개 팀으로 구성되어 있습니다.

<연구개발 조직 구성>
담당 조직별 업무 내용은 다음과 같습니다.

구분			주요 업무
신약연구 부문	전략&DT본부	R&D전략팀	전사 Organic 성장 전략 수립/ 관리
		Tech Sourcing/ Analysis팀	산업내 Trend 및 Tech에 대한 Thorough한 조사, 연구 추진 Target에 대한 객관적 분석/ 결과 제공
	Discovery 본부	RPT Project	Radiopharmaceuticals 기반 항암제 후보물질 탐색 및 RPT(주1) 관련 기반기술 연구
		TPD Project	항암, 중추신경계 치료후보물질 탐색 및 TPD(주2) 기반 기술 연구
		AC4 Project	Small molecule 기반 oncogenic driver 타겟 항암제 후보물질 탐색 연구
		INS Project	중추신경계 치료후보물질 연구 및 신규과제 탐색
	전임상개발 본부	RPT1 Project	RPT 분야 항암제 후보물질 전임상 과정 수행
		PD2 Project	파킨슨병 치료후보물질 전임상 연구
		CMC팀	공정 및 제형 개발 연구
		Translational	신약 약리 독성 연구

		Research팀	
	R&D지원팀		연구기획, 전임상과제 PM
AI/DT Center		AI Discovery팀	AI 기반 신약개발 추진 (Open Innovation, Virtual Labs 등)
		AI Transformation팀	AI를 활용한 비즈니스 인사이트 및 운영
		AI Pioneer팀	전사적 AI 활용 확산 추진
Clinical Development	Clinical Operations	임상의학팀	임상전략 및 임상개발 수행
Regulatory Affairs		허가개발팀	허가전략/ 약가수립전략 수행
Quality Assurance		Quality Assurance팀	GxP(주3) 및 R&D QA, QMS(주4) 운영 및 CMO 생산 제품 출하

(주1) RPT (RadioPharmaceutical Therapy): 방사성의약품 치료제
(주2) TPD (Targeted Protein Degradation): 단백질 분해기술
(주3) GxP: 우수의약품 기준 (Good Manufacturing Practices, Good Clinical Practices)
(주4) QMS (Quality Management Sytem: 품질관리 시스템)

<조직도>

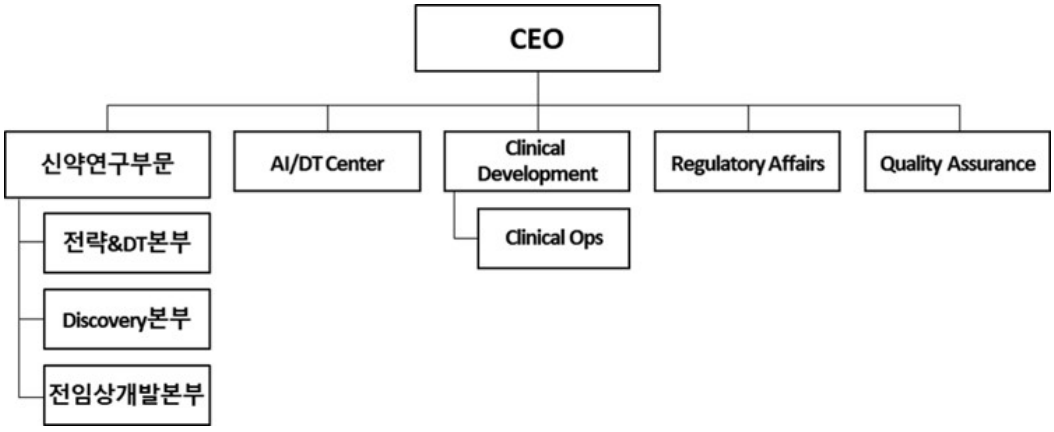

[SK Life Science, Inc.]

SK Life Science, Inc.의 연구개발 조직은 Clinical Development 산하 5개 조직, Non Clinical Development 산하 1개 팀, CEO 직속 산하 3개 팀으로 구성되어 있습니다.

<연구개발 조직 구성>
담당 조직별 업무 내용은 다음과 같습니다.

부서			주요 업무
Clinical Development	Clinical Operations	Clinical Operations Team	CNS 임상개발
	Clinical Pharmacology Team		임상 약리/ 약동학 분석, 임상1상 전략수립
	Statistics & Data Management Team		임상결과에 대한 통계 분석
	Toxicology Team		독성/ 약리 담당
	Medical Affairs		학술 마케팅

Non Clinical Development	CMC & Clinical Supply Team	임상시험용 완제품 생산 및 공급/ 유통
Regulatory Affairs		FDA 및 글로벌 규제기관 대관 업무
Quality Assurance		임상시험/데이터 및 상업화 제품 품질관리
AI/DT Center		AI 기반 신약개발 플랫폼 개발/ Digital Healthcare 연구, 개발

<조직도>

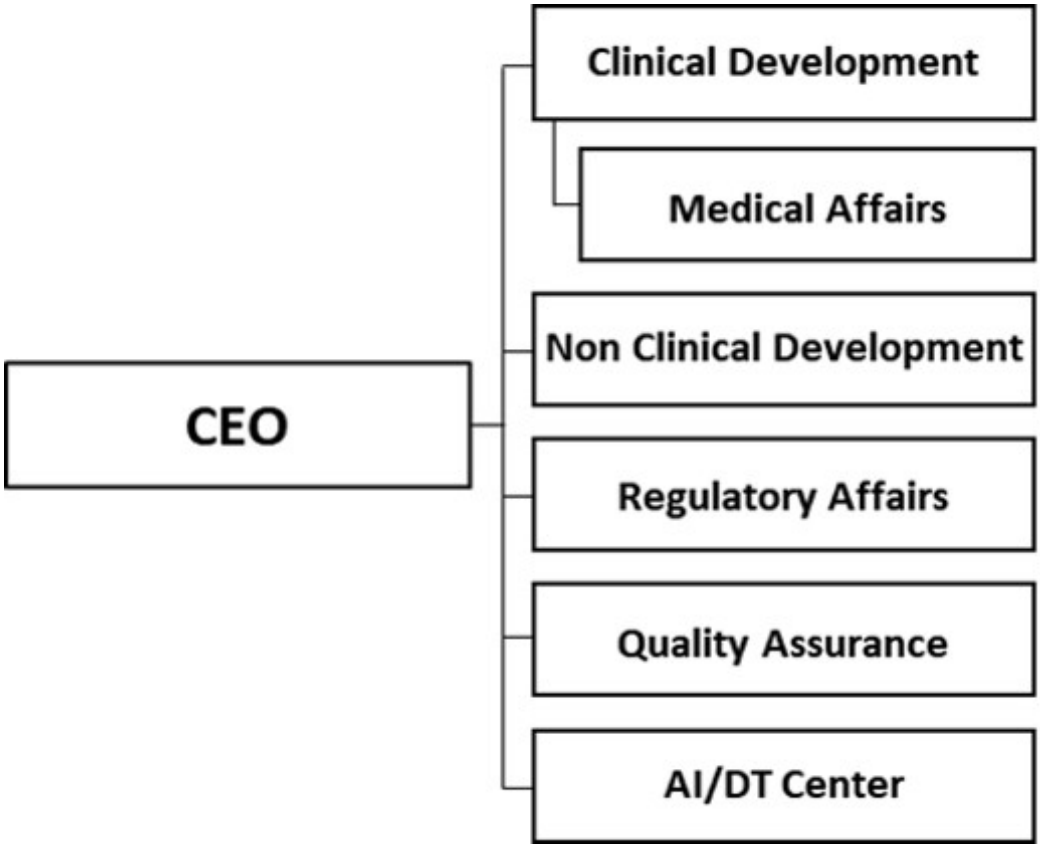

[SK Life Science Labs, Inc.]
SK Life Science Labs, Inc.의 연구개발 조직은 CSO 산하5개팀으로 구성되어 있습니다.

<연구개발 조직 구성>
담당 조직별 업무 내용은 다음과 같습니다.

부서		주요 업무
R&D (CSO)	Biology	항암 TPD(주1) 치료후보물질 생물학 연구 (세포, 분자생물학)
	Chemistry	항암 TPD(주1) 치료후보물질 발굴 연구 (의약화학, 합성)
	CMC	후보물질 CMC 제조/ 품질관리, 의약품(DP) 제조
	Molecular Technology	Molecular Glue TPD(주1) 플랫폼 개발 (생화학, 생물리학, 프로테오믹스,ML/AI)
	DMPK/ Safety Operations	치료후보물질 약물대사 및 약동력학 (DMPK) 연구 및 연구시설관리

(주1) TPD (Targeted Protein Degradation)

<조직도>

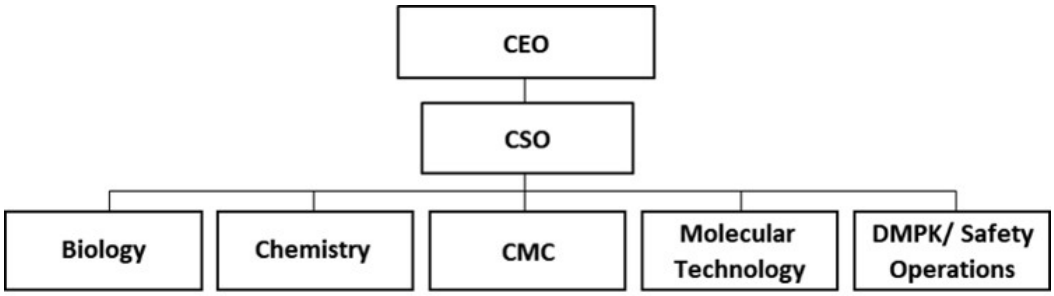

(2) 연구개발 인력 현황
본 보고서 작성기준일 현재 총 91명의 연구인원을 보유하고 있으며, 구성인원으로는 박사급 35명과 석사급 54명, 학사급 2명을 보유하고 있습니다.

[연구개발인력 구성]

(단위: 명)

구 분	인 원			
	박 사	석 사	학 사	합 계
신약연구부문	1	-	-	1
전략&DT본부	4	7	-	11
Discovery본부	19	24	-	43
전임상개발본부	8	21	1	30
AI/DT Center	3	2	1	6
합 계	35	54	2	91

(주1) 상기 연구개발인력은 순수 연구개발 관련 인력 현황입니다.

(3) 핵심 연구인력
당사의 핵심 연구인력은 신약연구부문장 황선관, 전임상개발본부장 박정신 입니다.

<핵심 연구인력 현황>

직위 (담당업무)	성명	대표논문	주요 연구실적(국책과제, 학회발표, 대표특허)

신약연구부문장	황선관	Hwang et al (2012) Anti-cancer activity of a novel small molecule compound that simultaneously activates p53 and inhibits NF-κB signaling. PLoS One. 2012;7(9):e44259. Hwang et al (2012) Small molecule-based disruption of the Axin/β-catenin protein complex regulates mesenchymal stem cell differentiation. Cell Res. 2012 Jan;22(1):237-47. Kim et al (2003) BRCA1 associates with human papillomavirus type 18 E2 and stimulates E2-dependent transcription. Biochem Biophys Res Commun. 2003 Jun 13;305(4):1008-16. Hwang et al (2002) Human papillomavirus type 16 E7 binds to E2F1 and activates E2F1-driven transcription in a retinoblastoma protein-independent manner. J Biol Chem. 2002 Jan 25;277(4):2923-30. Lee et al (2002) Functional interaction between p/CAF and human papillomavirus E2 protein. J Biol Chem. 2002 Feb 22;277(8):6483-9. Lee et al (2002) SWI/SNF complex interacts with tumor suppressor p53 and is necessary for the activation of p53-mediated transcription. J Biol Chem. 2002 Jun 21;277(25):22330-7.	[국책과제] 주관연구 책임자 첨단의료기술개발 _ 신약 재창출을 통한 희귀 난치 질환인 레녹스-가스토 증후군 치료제 개발 (임상) (2019.01.01~2020.12.31, 과제번호 H18C0951) [학회발표] Cho et al (2008) The Wnt Agonist, SKL2020 Inhibits Neointimal Hyperplasia but Facilitates Re-Endothelialization, When Treated with Rapamycin in Porcine Coronary Artery Stent Model. American Heart Association, Circulation. 2008;118:S_899 Choi et al (2006) GST3beta-independent Activation of Wnt signaling and bone formation in mice by SKL2001, Keystone symposium (Abstract #127). [대표특허] Isoxazole Derivatives and Use thereof (등록일: 2011-03-29) Pharmaceutical composition for prevention and treatment of drug or alcohol addiction or bipolar disorder using sodium phenylbutyrate (등록일: 2011-06-28) Oxazole hydroxamic acid derivatives and use thereof (등록일: 2011-10-18)
전임상개발본부장	박정신 (주1)	Park et al (2014) Serotonin transporter occupancy of SKL10406 in humans: comparison of pharmacokineticpharmacodynamic modeling methods for estimation of occupancy parameters, Translational and Clinical Pharmacology 2014, vol.22,no.2,pp. 83-91	[수상실적] 세노바메이트 개발 혁신신약 장영실상 수상 (2022년, 과학기술정보통신부 장관상) 임상시험 발전 공로상 수상 (2021년 세계 임상시험의 날, 보건복지부장관 표창) [학회발표] DIA-NIFDS 공동심포지움 발표: Strategy on nonclinical development of CNS drugs (2019.8) 대한약학회 발표: Global development and launch of anti-epileptic new drug (2022.10)

(주1) 박정신 전임상개발본부장은 2025년 12월 31일자로 퇴임 하였습니다.

다. 연구개발비용

(1) 연결기준

[연구개발비 현황]

(단위: 백만원)

구 분	제15기 기말 (2025년 12월말)	제14기 기말 (2024년 12월말)	제13기 기말 (2023년 12월말)

비용의 성격별 분류	재 료 비 (주1)	1,633	1,688	1,840
	인 건 비 (주2)	61,464	56,739	46,573
	과제용역비 (주3)	94,237	86,689	74,254
	기 타 비 용	17,010	16,155	14,458
	합계	174,344	161,270	137,126
회계처리내역	판매비와 관리비	174,344	161,270	137,126
	제조경비	-	-	-
	개발비(무형자산)	-	-	-
	회계처리금액 계	174,344	161,270	137,126
	정부보조금	-	41	572
	연구개발비용 합계	174,344	161,311	137,698
연구개발비/매출액 비율		24.7%	29.5%	38.8%

(주1) 실험에 사용되는 시약, 실험자재, 동물 등의 연구용소모품
(주2) 연구인력에 대한 급여, 상여, 제수당, 퇴직급여, 복리후생비 금액
(주3) 외부에 지급한 공동연구개발비 및 위탁용역비 등

(2) 별도기준

[연구개발비 현황]

(단위: 백만원)

구 분		제15기 기말 (2025년 12월말)	제14기 기말 (2024년 12월말)	제13기 기말 (2023년 12월말)
비용의 성격별 분류	재 료 비 (주1)	1,633	1,688	1,840
	인 건 비 (주2)	19,197	18,376	15,993
	과제용역비 (주3)	117,632	116,764	100,501
	기 타 비 용	5,239	4,963	5,275
	합계	143,702	141,791	123,610
회계처리내역	판매비와 관리비	143,702	141,791	123,610
	제조경비	-	-	-
	개발비(무형자산)	-	-	-
	회계처리금액 계	143,702	141,791	123,610
	정부보조금	-	41	572
	연구개발비용 합계	143,702	141,832	124,182
연구개발비/매출액 비율		22.1%	29.9%	40.0%

(주1) 실험에 사용되는 시약, 실험자재, 동물 등의 연구용소모품
(주2) 연구인력에 대한 급여, 상여, 제수당, 퇴직급여, 복리후생비 금액
(주3) 외부에 지급한 공동연구개발비 및 위탁용역비 등

라. 연구개발 실적

당사는 CNS 질환 분야에 신약개발 역량을 집중하여, 신경질환 및 정신질환을 포함한 중추신경 관련 질환에 차별화된 파이프라인을 구축하였습니다. 당사는 세노바메이트에 대해 뇌전증 부분발작 환자를 대상으로 자체적으로 임상개발을 진행하였고, 임상 3상 결과 확보 후

2018년 11월 FDA에 NDA를 신청하여 2019년 11월 승인을 받아, 2020년 5월 XCOPRI® 제품명으로 미국에서 출시하였습니다. 또한 세노바메이트의 적응증 확장을 위해 PGTC 임상 3상을 진행하였고, 2025년 9월 Topline Result를 확인하였습니다. 당사가 개발해 기술수출한 솔리암페톨은 기면증 및 폐쇄성 수면무호흡증(Obstructive Sleep Apnea)으로 인한 주간 과다 졸림증을 개선하는 치료제로 2019년 3월 FDA의 신약 판매 허가를 받았습니다. 이에 따라 솔리암페톨은 제품명 SUNOSI®로 2019년 미국, 2020년 유럽시장에 출시되어, Jazz社(이후 '22년 3월 Axsome Therapeutics사로 상업화 권리 일체 이전)의 SUNOSI® 매출에 대한 당사의 경상기술료 수취가 개시되었습니다.

임상개발이 진행중인 카리스바메이트는 전임상 동물 실험을 통해 경쟁 약물 대비 레녹스-가스토 증후군(Lennox-Gastaut Syndrome)에서 보여지는 다양한 뇌전증 타입에서 광범위한 효과의 가능성을 보였으며, 광 민감성 뇌전증 (Photosensitivity Seizure) 임상 시험에서의 약효를 확인하고, 난치성 부분 발작 임상에서 뇌전증 타입 분석 결과로부터 레녹스-가스토 증후군의 뇌전증 타입과 관련성이 높은 이차성 전신발작에서 효과가 있음을 확인한 바 있습니다. 당사는 카리스바메이트의 상업화를 위해 레녹스-가스토 증후군 환자 대상 임상 1b/2상 시험을 통하여 임상 3상 시험 용량을 선정하였으며, 2022년 1월 임상 3상 시험 계획서 (Protocol)를 FDA에 제출, 4월 임상3상을 개시하였습니다.

SKL13865는 ADHD치료제로 미국에서 임상 1상을 완료하였으며, SKL20540은 조현병 치료제로의 개발을 위하여 한국에서 임상 1상을 완료하였습니다. 차기 뇌전증 치료제인 SKL24741은 미국에서 임상 1상을 완료하였습니다.

당사는 2023년 RPT 분야 진출 선언 이후 외부 도입 2건과 자체 개발 1건의 파이프라인을 확보하며 연구개발 기반을 확장해 왔고, 독자적 킬레이터 플랫폼 구축 및 방사성동위원소(RI) 공급망 다각화를 통해 RPT 연구개발 역량을 강화하고 있습니다. 또한 핵심 파이프라인인 SKL35501은 2026년 1월 미국 FDA와 한국 식약처로부터 임상 1상 IND 승인을 획득하였습니다. 이를 바탕으로 당사는 RPT 분야에서 글로벌 임상 추진과 차세대 파이프라인 확보를 가속화하고 있습니다.

(1) 연구개발 진행 현황 및 향후 계획

공시서류 작성기준일 현재 당사가 연구개발 진행 중인 신약의 현황은 다음과 같습니다.

<연구개발 진행 총괄표>

구분	파이프라인	적응증	연구시작년도	현재 진행단계 (국가)	비고
Small Molecule	세노바메이트	뇌전증	2001년	[성인 부분발작] 판매 허가 (미국) 판매 허가 (유럽) 판매 허가 (홍콩) 판매 허가 (캐나다) 판매 허가 (이스라엘) 판매 허가 (아르헨티나) 임상3상 (아시아) 판매 허가 (한국) 판매 허가 (중국)	Arvelle社 기술 수출(유럽) Ono社 기술 수출(일본) Ignis社 기술 수출 (중국, 타이완, 홍콩, 마카오) (주1) Knight Therapeutics(구, EOL)社 기술 수출(캐나다) Dexcel社 기술 수출 (이스라엘) Eurofarma社 기술 수출 (라틴아메리카 17개국) Hikma社 기술 수출 (중동 및 북아프리카 16개국) 동아에스티社 기술 수출 (한국, 동/서남아시아, 러시아, 호주 등 30개국)

				[소아 부분발작] 임상3상 (Global)	
				[성인/청소년 전신발작] 임상3상 (Global)	
	솔리암페톨	수면장애	2009년	판매 허가 (미국) 판매 허가 (유럽) 판매 허가 (캐나다) 판매 허가 (중국)	Axsome社 기술 수출 Ignis社 기술 수출 (중국, 타이완, 홍콩, 마카오) (주1)
	카리스바메이트	레녹스- 가스토 증후군	2016년	임상 3상 (Global)	美 FDA 희귀질환 치료제 지정 Ignis社 기술 수출 (중국, 타이완, 홍콩, 마카오) (주1)
	SKL32276	파킨슨병	2017년	전임상 연구 중	-
	SKL24741	뇌전증	2013년	임상1상 완료 (미국)	Ignis社 기술 수출 (중국, 타이완, 홍콩, 마카오) (주1)
	SKL13865	집중력 장애	2013년	임상1상 완료 (미국)	Ignis社 기술 수출 (중국, 타이완, 홍콩, 마카오) (주1)
	SKL20540	조현병	2011년	임상1상 완료 (한국)	Ignis社 기술 수출 (중국, 타이완, 홍콩, 마카오) (주1)
RPT	SKL35501	항암 (NTSR1 타겟)	2024년 in-license	임상1상 IND 승인 (한국, 미국)	Full-Life Technologies社 기술 도입
	SKL37321	항암 (CA9 타겟)	2025년 in-license	전임상 연구 중	WARF(The Wisconsin Alumni Research Foundation) 기술 도입
	ROR1 Project	항암 (ROR1 타겟)	2024년	전임상 연구 중	-
TPD	p300 분해제	항암 (p300 타겟)	미공개	전임상 연구 중	-
	Neuroimmune Project	CNS (VAV1 타겟)	2025년	전임상 연구 중	-

(주1) Cenobamate, Solriamfetol, Carisbamate, SKL13865, SKL20540, SKL24741의 중국, 홍콩, 마카오, 대만에서의 개발 및 상업화권리를 Ignis Therapeutics에 기술수출하였음.

☞ Move to detailed table

공시서류 작성기준일 현재 개발이 완료된 신약의 현황은 다음과 같습니다.

<연구개발 완료 실적>

구분		품목	적응증	개발완료일(주1)	현재 현황	비고
화학 합성	신약	세노바메이트	뇌전증 부분발작	2019년 11월	미국 판매 (2020년), 유럽 판매 (2021년), 캐나다 판매 (2023년) 이스라엘, 홍콩 판매 (2024년)	Arvelle社 기술수출계약 체결(유럽, 2019년) Ono社 기술 수출(일본, 2020년) Ignis社 기술 수출 (중국, 타이완, 홍콩, 마카오, 2021년) Knight Therapeutics(구, EOL)社 기술 수출(캐나다, 2021년) Dexcel社 기술 수출 (이스라엘, 2022년) Eurofarma社 기술수출 (라틴아메리카 17개국, 2022년) Hikma社 기술 수출 (중동 및 북아프리카 16개국, 2023년) 동아에스티社 기술 수출 (한국, 동/서남아시아, 러시아, 호주 등 30개국, 2024년)
		솔리암페톨	수면장애	2019년 03월	미국 판매(2019년), 유럽 판매(2020년), 캐나다 판매 (2021년)	Aerial/Jazz/Axsome社 기술 수출 Ignis社 기술 수출 (중국, 타이완, 홍콩, 마카오)

(주1) 개발 완료일 : 美 FDA 판매 허가일 기준

마. 향후 연구개발 계획

당사는 뇌전증 치료제인 세노바메이트 및 수면장애 치료제인 솔리암페톨을 통하여 신약개발 초기 연구개발 단계부터, 전임상, 임상, 신약 신청에 이르는 전 주기적 신약개발 경험을 바

탕으로 CNS 및 항암분야에서 활발한 초기 연구개발 활동과 임상개발을 진행하고 있습니다. 지난 20여년간 축적해온 CNS에 특화된 방대한 연구 데이터와 연구원들의 경험을 토대로 학습하여 신약개발에 최적화된 인공지능 알고리즘으로 개발한 AI 약물설계 플랫폼을 도입하여 유효물질을 효율적으로 발굴하여 신약개발 기간 단축 및 신약개발 성공률 제고가 가능할 것으로 예상하고 있습니다.

이 외에도 Open Innovation을 추진하고 외부로부터 신약 발굴 기회를 확대하기 위해, 미국의 헬스케어 전문 창업투자사인 LifeSci Venture Partners와 계약을 체결하였습니다. 당사는 LifeSci Venture Partners의 펀드에 전략적 투자자 지위로 참여하여 유망 후보물질 및 기술을 탐색하고 있습니다.

또한 새롭게 수립한 중장기 전략과 비전(Financial Story)을 실현하고 글로벌 탑 수준의 균형잡힌 'Big Biotech'으로 자리매김하기 위해, XCOPRI의 매출 가속성장을 바탕으로 한 안정적 Cash Cow 확보 및 차세대 2대영역인 RPT(Radiopharmaceutical Therapy), TPD(Targeted Protein Degradation) 기반 기술을 도입을 통해 신약개발 사업에 박차를 가할 예정입니다. 이러한 계획의 일환으로, 2023년 8월에는 미국 소재 SK Life Science Labs, Inc.(舊 ProteoVant Sciences, Inc.)사를 인수하였으며, 이를 통해 Global 수준의 TPD(Targeted Protein Degradation) 기술을 확보 할 예정입니다.

7. 기타 참고사항

가. 지적재산권 보유 현황

☞ Move to detailed table

종류	명칭	국가
특허권	신경치료용 아졸 화합물	미국 등 17개국
특허권	수면-각성 장애의 치료	미국 등 9개국
특허권	안정화된 카리스바메이트 소아용 현탁액	미국 등 12개국
특허권	피페리딘 화합물, 이를 포함하는 약학적 조성물 및 그 용도	미국 등 10개국
특허권	페닐 피페라진 화합물, 이를 포함한 약학적 조성물 및 그 용도	미국 등 6개국
특허권	아미노카보닐카바메이트 화합물	미국 등 15개국
특허권	이미다조피리미딘 및 이미다조트리아진 유도체 및 이를 포함하는 약제학적 조성물	미국 등 15개국
특허권	옥사다이아졸을 포함하는 화합물 및 이를 포함하는 약제학적 조성물	미국 등 10개국
특허권	바이사이클릭 화합물 및 이의 용도	미국 등 7개국
상표권	XCOPRI®	미국
	ONTOZRY®	유럽

나. 영업에 영향을 미치는 법률 또는 제규정

법 규	내 용	소관부처
약사법	- 의약품 임상, 허가 요건, 제조 및 품질 관리 의무, 출시 후 안전관리, 의약품 판매 질서 등 의약품 제조업 및 판매업, 리베이트 쌍벌제 등에 관한 전반적인 규제	식품의약품 안전처 및 보건복지부
	- 관련 내용을 위반하는 경우 행정처분 (허가 취소 등) 또는 형사 처벌 (징역 또는 벌금형) 부과	

국민건강보험법	- 요양급여의 범위, 상한금액, 상한금액의 감액, 요양급여대상 여부 등 보험 급여에 관한 전반적인 규제	보건복지부
	- 관련 내용을 위반시 과징금, 형사처벌 (징역 또는 벌금형) 부과	
독점규제 및 공정거래에 관한 법률	- 원료 구매, 의약품 생산, 컨설팅/SI, 아웃소싱 등 全 사업 영역에 걸쳐 불공정 거래행위, 부당한 공동행위 등 규제	공정거래위원회
	- 다른 사업자와 공동으로 가격이나 거래조건 등을 정하여 부당하게 경쟁을 제한하는 행위를 해서는 아니됨	
	- 불공정거래행위 부당거래거절, 차별적 취급, 경쟁사업자 배제 등 불공정거래 행위에 속하는 행위를 해서는 아니됨	
	- 부당지원 : 특수관계인과의 거래 시 정상적인 거래에서 보다 상당히 유리한 조건으로 거래하는 등 특수관계인에 대한 부당한 이익제공을 해서는 아니됨	
	- 당사와 당사의 자회사 및 SK그룹 계열회사 등과의 거래는 공정거래위원회의 조사대상임	
	- 관련 내용을 위반하는 경우 시정조치, 과징금, 벌금 등 부과	
화학물질의 등록 및 평가 등 에 관한 법률, 화학물질 관리법	- 약사법상 의약품 및 의약외품으로서의 규제를 받지 아니하는 화학물질 등에 대한 등록 및 평가, 관리에 관한 규제	환경부
	- 동법 적용대상 화학물질에 해당하는 의약품 원료물질 수입시 등록 및 평가에 시간, 비용 소요	
산업안전보건법	- 안전보건관리책임자를 선임 및 교육하여야 함	고용노동부
	- 근로자에 대한 안전 교육 등을 이행하여야 하며 근로자에 대한 안전 및 보건조치를 이행하여야 함	
	- 관련 내용 위반시 형사 처벌 (징역, 벌금)	
개인정보보호법	- 개인정보 처리/보호 관련 규제	행정안전부
	- 개인정보 수집 시 개인정보의 수집/이용 목적, 수집하는 개인정보의 항목, 개인정보의 보유/이용 기간을 이용자에게 알리고 동의를 받아야 하고 개인정보를 이용자로부터 동의받은 목적과 달리 이용할 수 없음	
	- 주민등록번호 처리가 원칙적으로 제한되며, 법률 등에서 허용한 경우에만 이를 처리할 수 있음	
	- 개인정보 처리업무 위탁 시 계약에 일정 사항을 포함시키는 등 관련 법률을 준수하여야 함	

의약품이 판매되기 위해서는 신약후보물질의 발굴에서부터 동물을 대상으로 하는 비임상시험, 인체를 대상으로 하는 임상 1상부터 3상 시험, 신약 판매 허가라는 각 단계를 모두 거쳐야 하며, 모든 단계에서 미국을 포함한 각 국가의 규제당국이 제시하는 규정을 준수해야 합니다. 또한, 판매 허가를 받은 후 신약을 생산 및 판매하는 과정에서도 각 국가의 규제 당국이 제시하는 엄격한 규정을 따라야 합니다.

국내 시장의 경우 정부가 약가를 직접적으로 통제하고 있어 정부의 약가정책이 제약산업 내 개별 기업의 매출 및 영업 수익성에 직접적인 영향을 미치고 있으며, 한국 정부는 건강보험 재정건전화 및 제약산업 선진화를 위해 리베이트 쌍벌제, 일괄 약가 인하 등을 시행하는 등 제약산업에 대한 규제를 강화하는 추세입니다. 다만 당사의 현재 주력 시장은 글로벌, 특히 미국 시장으로서 국내 약가정책이나 기타 규제의 당사 영업이나 손익 등에 대한 영향은 제한적일 것으로 예상됩니다.

본 사업과 밀접하게 연관된 국내외 규제는 『약사법』, 『의약품 등의 안전에 관한 규칙』,

『생명윤리 및 안전에 관한 법률』, 『국민건강보험법』, 『독점규제 및 공정거래에 관한 법률』, 『The Food, Drug and Cosmetic Act, the Code of Federal Regulations』 등의 법령과 이에 근거한 각국 GMP 규정과 각 법령 하위의 시행령, 시행규칙, 고시, 지침 등이 규정하고 있습니다.

당사는 의약품의 개발 및 출시를 위해 위 규정들을 모두 준수해야 하며, 최초 제품 생산시 FDA, EMA 등 규제기관으로부터 제조 시설에 대한 승인을 득해야 하며, 승인 이후에도 대략 매 2~5년 주기로 규제기관으로부터 제품 생산 공정 및 품질관리 전반에 대한 실사 및 관리, 감독을 받게 됩니다.

다. 산업의 특성

(1) 제약 산업의 정의

제약산업은 질병의 예방, 치료, 처치, 진단을 위한 의약품을 개발・제조・판매하는 산업으로 정의할 수 있습니다. 또한, 인간의 생명과 보건에 관련된 제품을 생산하는 첨단산업으로서 우수한 약품 개발 및 접근성 제고를 통해 질병으로 인한 사회적 비용 감소 등 국민 건강증진과 건강권 확보와 직결된 산업입니다. 따라서 의약품 허가·제조·유통 등의 과정에서 안전성・유효성 확보/약가규제/지식재산권 보호 등 정부 규제 및 정책의 역할이 큰 산업분야입니다.

(2) 의약품의 분류

의약품은 크게 합성 의약품, 바이오 의약품 및 천연물 의약품으로 분류할 수 있습니다. 합성 의약품은 화학 반응을 이용하여 합성에 의해 인위적으로 만들어진 저분자 화학물 의약품을 의미하며, 바이오 의약품은 미생물, 동식물 세포 등의 생물체를 활용해 바이오기술을 응용하여 만들어진 의약품을 의미합니다. 천연물 의약품은 약용식물 등 천연물로부터 약효를 가진 성분만을 분리 정제하여 만든 의약품입니다. 이외에도 허가 기준에 따라 신약, 개량 신약, 복제 의약품, 희귀 의약품으로 분류할 수 있으며, 처방 유무에 따라 전문의약품 및 일반 의약품으로 분류 할 수 있습니다.

(3) 제약 산업의 특성

신약 개발을 포함하는 제약산업의 일반적 특징과 산업구조적 특징은 아래 표와 같이 7가지로 요약할 수 있습니다.

구분	일반적 특징
과학 기반산업	기초과학 연구 역량 및 결과가 사업 성과와 긴밀하게 연계
연구집약적 산업	매출액 대비 연구개발비의 비율이 큰 산업 ※ 미국의 경우 일반 제조업의 매출액 대비 연구개발비는 평균 5.0% 수준이나 제약산업은 16.1% 수준으로 매우 높음 (2021년 통계, National Science Board)
고위험,고부가가치산업	막대한 비용과 많은 시간이 소요되고 성공률이 낮으나(고위험), 제품화 성공시 고부가가치를 보장 받음으로써 그 경제적 효익이 매우 큼
정부 규제가 강한 산업	임상관리, 신약허가, 지적재산권보호 등 정부 당국의 규제가 강하며, 국내 시장은 보험약가 등 가격에 대한 통제가 심하나 미국의 경우 상대적으로 자유로움
구분	산업구조적 특징
신규진입의 희소성	신약개발에 필요한 막대한 비용, 시간, 전문성 등이 높은 진입장벽을 형성함

세분화된 시장	제품의 특성상 각 질환과 약효군 별로 상이한 전문성을 요함
활발한 인수합병	제품 포트폴리오 확대, 신시장 창출, 기술적 보완, 비용구조 개선, 연구개발 생산성 증대 등의 목적으로 적극적인 인수합병이 이루어짐

또한, 제약 산업 중 신약 개발의 가장 두드러진 고유 특성을 아래와 같이 설명 할 수 있습니다.

① 신약 개발은 장기간 투자와 고위험을 수반하나, 글로벌 블록버스터급 신약 개발 성공 시 막대한 고부가가치 창출이 가능한 산업(대표적 High risk - High return산업)
② 신약 사업은 국민의 건강 주권 및 생명과 직결되는 사업으로 공공성이 크므로 그 전 과정을 정부가 엄격하게 규제

한편, 국내에서는 보험약가를 통한 약가 통제가 시행되고 있으나, 당사의 주력 시장인 미국의 경우 제약사와 보험사 등 시장참여자들간의 협상에 따라 자유롭게 약가가 결정되는 구조를 가지고 있습니다.

라. 산업의 성장성

(1) 글로벌 제약시장 현황과 전망

2025년 글로벌 제약시장 규모는 약 1조 2,730억 달러로 추정되며, 2032년까지 7%수준의 연평균 성장률로 성장하여 약 2조 290억 달러 규모까지 확대될 것으로 전망하고 있습니다.

향후 성장가능성의 측면에서는 기존 선진국 시장보다는 신흥국(Pharmerging)의 연평균 성장률이 10~13%로 높은 성장률을 보여줄 것으로 기대됩니다. 다만, 선진국 시장의 경우 신흥국 시장 대비 연평균 성장률은 낮으나, 시장 규모를 감안하면 글로벌 시장 성장분의 대부분을 견인할 것으로 예상됩니다.
* 출처: IQVIA ‘Global Use of Medicines 2024’, Jan 2024

지역별 시장은 오리지널 의약품과 복제약(제네릭/바이오시밀러) 간의 시장 점유율에서도 큰 차이를 보이고 있습니다. 선진국은 오리지널 의약품의 시장 점유율이 79%를 차지하지만, 신흥국은 복제약/OTC(일반의약품) 등 저가 의약품 중심으로 시장이 형성되어 있고 오리지널 비중이 27%에 불과합니다.
* 출처: IQVIA 'Global Use of Medicines 2024’, Jan 2024

치료영역별로는 2025년 기준 전체 치료 영역 중 항암제 분야가 가장 크게 시장을 차지하고 있으며, 그 외 내분비계, 항감염제, 중추신경계(CNS) 질환의 시장이 크게 형성되어 있습니다. 당사의 주력 시장인 중추신경계 질환 시장은 2025년 약 1,087억달러 규모였으며, 2032년에는 연평균 8% 성장한 약 1,884억 달러 규모로 전망됩니다.
* 출처 : EvaluatePharma, Mar 3, 2026

[치료영역별 전문의약품 및 일반의약품 매출]

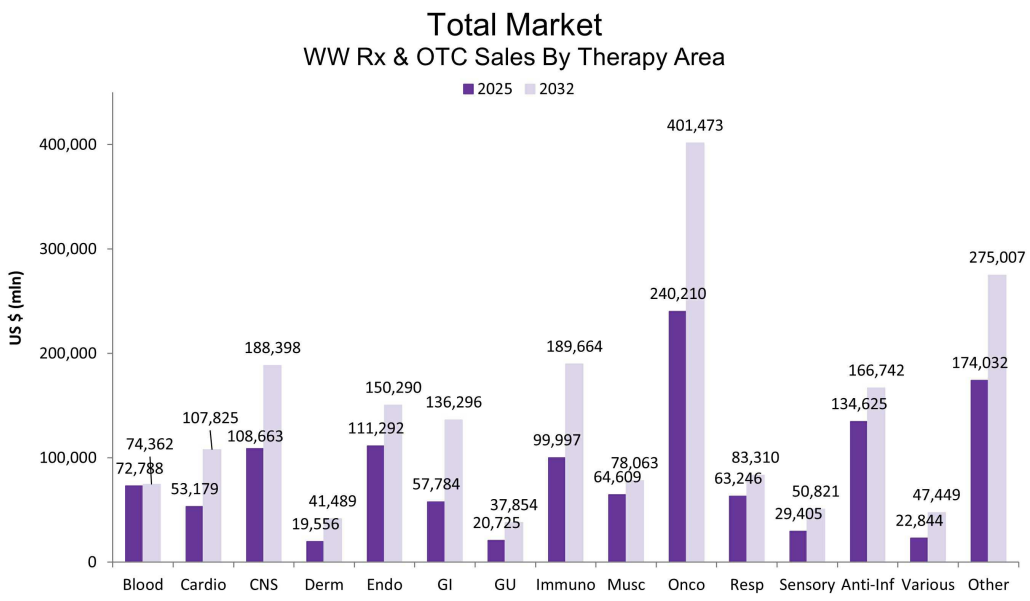

* 출처 : EvaluatePharma, Mar 3, 2026

[치료영역별 전문의약품 및 일반의약품 성장률 전망]

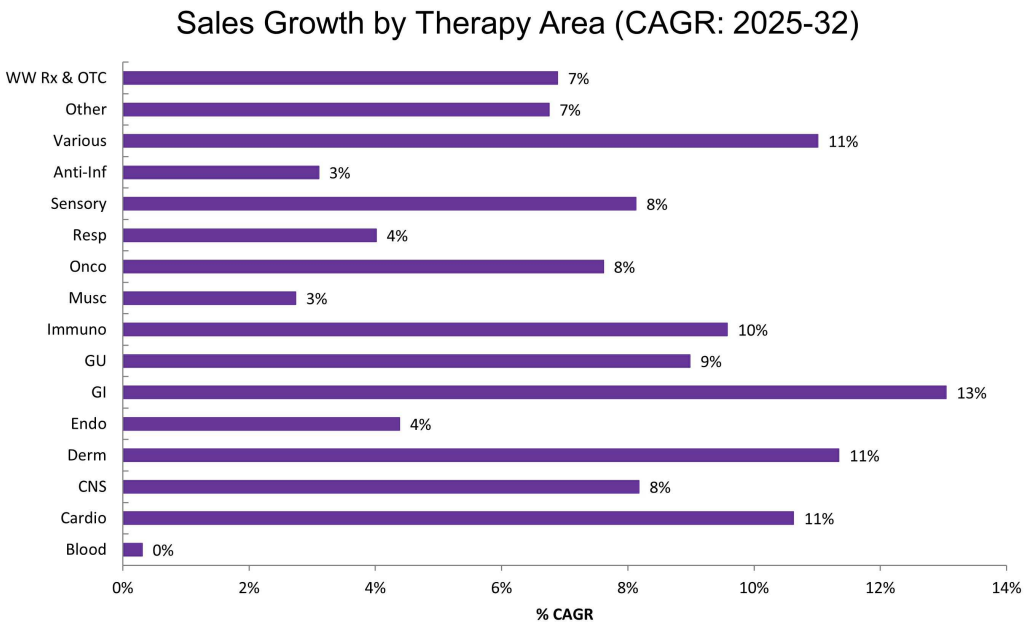

* 출처 : EvaluatePharma, Mar 3, 2026

마. 경기변동의 특성 및 계절성

(1) 라이프사이클

의약품의 판매는 유행이나 소비자의 기호와 무관하게 해당 의약품의 약효 및 안전성이 경쟁력을 유지하는 한 계속됩니다. 대부분의 국가들은 물질특허 등 관련 특허에 의해 특허 출원 후 대략 20년의 독점 판매가 인정되는 법률적, 제도적 장치를 가지고 있으며 제약사들은 독점기간을 연장하려는 다양한 전략을 통해 이를 연장하고 있습니다. 이러한 독점적인 판매 권리 보장은 신약 개발이 성공하는 경우 이에 투입된 막대한 개발비용의 회수에 더하여 충분한 투자 수익을 제도적으로 보장함으로써, 실패확률이 높은 신약개발에 대한 연구개발 투자를 유인하기 위해 필수적인 제도라고 볼 수 있습니다.

특허가 만료된 의약품은 다수의 복제약이 출시될 수 있습니다. 국가에 따라서는 특허존속기간 연장제도를 통해 오리지널 제약회사의 독점판매 기간이 최대 5년까지 연장될 수 있으며, 희귀의약품으로 지정이 되면 미국과 유럽시장에서 특허권으로 보호되는 권리와 관계없이 미국에서는 출시 후 7년, 유럽에서는 10년간 독점적 판매 권리를 보장받게 됩니다.

(2) 경기변동 및 계절성

제약산업의 특성을 고려할 때, 제약산업은 경기나 계절적 요인의 영향이 가장 적은 산업이라 할 수 있습니다.

특정 시기에 급격히 발생하는 조류독감이나 여름철 위생 관련 의약품 등 계절적 요인에 따라 영향을 받는 특별한 경우는 있으나 전반적으로 다른 산업 대비 계절적 요인이나 경기변동에 민감하다고 할 수 없습니다. 제약산업은 경기변동 및 계절에 따른 단기 등락 보다는 인구노령화나, 의식주 생활 변화, 그리고 소득수준 증가에 따른 의료비 지출증대 등 거시적 장기 변화 요인에 영향을 받으며, 이를 바탕으로 향후 지속적이며 예측 가능한 성장이 예상됩니다.

(3) 대체재 현황

의약품, 특히 당사가 개발하고 있는 신약과 같은 전문의약품의 경우 의사의 처방전에 의해서만 약을 구입할 수 있도록 제도적으로 보호되고 있으며 국가가 설정한 기준에 의해 허가절차를 거쳐 승인을 받아야만 출시할 수 있습니다. 동일한 목표시장에 대해 경쟁제품이 있을 수 있으나 경쟁제품 상호 간에 제품의 약효와 안전성이 완전히 일치하는 신약은 존재할 수 없습니다. 다만 특허기간이 만료된 이후에는 다수의 복제약(제네릭/바이오시밀러)이 출시되어 오리지널 의약품이 경쟁력을 잃고 대체될 수 있겠으나, 특허 만료 이후에도 오리지널 제품에 대한 수요가 일정 부분 지속적으로 존재하는 현상이 있습니다.

바. 국내외 시장여건 (시장의 안정성, 경쟁상황, 시장점유율 추이)

(1) 시장의 안정성

중추신경계 질환(CNS) 시장은 2025년 약 1,087억 달러 규모였으며 2032년에는 약 1,884억 달러 규모로 추정됩니다. 2024년을 기준으로 지난 10년간 연간 중추신경계 질환 시장 성장률이 최대 5% 수준에 머물렀으나, 2024년에는 6% 성장, 2025년에는 9% 성장하며 시장이 확대되었습니다. 중추신경계 시장은 2032년까지 시장 성장률이 연간 최대 10%까지 확대될 것으로 전망되고 있습니다.

제약 시장 내 중추신경계(CNS) 질환에 대한 미충족 의료 수요(Unmet Needs)는 지속적으로 높은 수준을 유지하고 있습니다. 특히 글로벌 치료 영역별 임상시험 현황 조사 결과, CNS는 초기 및 후기 임상 전반에서 가장 활발한 연구가 이루어지고 있는 핵심 치료 영역으로 확인되었습니다. 향후에도 CNS 시장은 기존 환자들의 축적된 미충족 수요와 글로벌 제약사들의 활발한 R&D 연구를 바탕으로 큰 폭으로 성장할 것으로 기대됩니다.

[글로벌 CNS 시장규모 및 성장률]

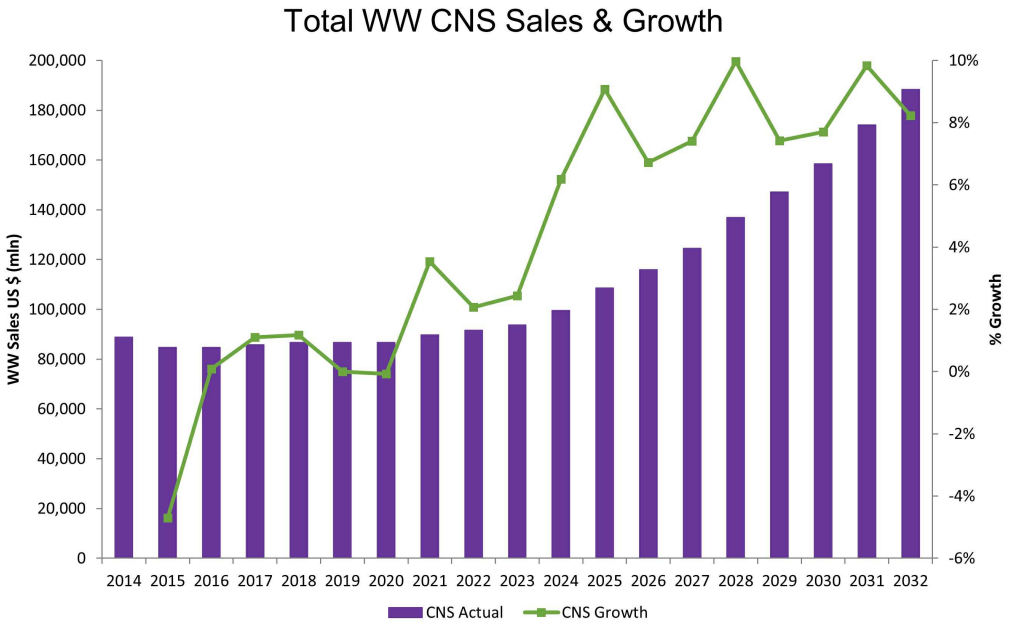

* 출처 : EvaluatePharma, Mar 3, 2026

[전체 치료영역 및 임상단계별 임상시험 현황]

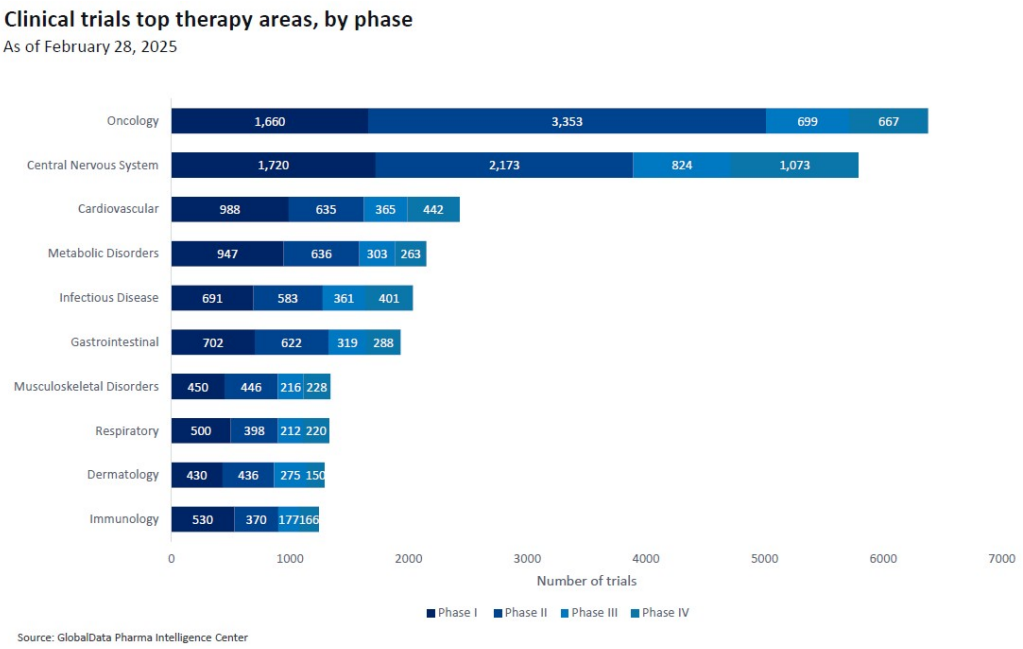

* 출처 : Global Data, Pharmaceutical intelligence center, March 2025

(2) 경쟁상황

뇌전증 의약품 시장의 경쟁상황은 수년내 큰 변화에 직면하게 될 것으로 예상됩니다. Lyrica, Onfi, Sabril의 특허가 만료되었고, 브랜드 신약 매출 기준 1위인 UCB社의 Vimpat 또한 2022년 특허가 만료되었습니다. 또한 현재 미국 시장 등에서 당사의 세노바메이트와 경쟁 중인 뇌전증 신약들 중에서도 특허 만료를 앞두고 있는 제품이 있습니다. 당사의 세노바메이트가 기존 치료제 대비 차별화된 약효를 가진 혁신 신약임을 입증하는데 성공한다면, 그 희소성으로 인하여 향후 7~8년간은 더욱 높은 시장점유율을 기록할 수 있을 것으로 전망됩니다.

(3) 시장점유율 추이

당사의 뇌전증 치료 신약 세노바메이트(제품명 XCOPRI®)는 2020년 5월 미국시장에 판매를 개시하였습니다. 미국 시장에서 XCOPRI®와 경쟁하는 브랜드 신약 중 Aptiom과 Fycompa는 2025년 제네릭 제품이 출시되었으며, 현재는 Briviact가 주요 경쟁 신약으로 남아 있습니다.

[글로벌 뇌전증 시장 경쟁 현황]

제 품 품목명	회사명	시장 점유율		
		2023년	2024년	2025년
Epidiolex	Jazz Pharmaceuticals	12.7%	14.3%	15.7%
Briviact	UCB	9.3%	10.9%	12.7%
Lamictal	GSK	8.1%	7.6%	7.6%
Lyrica	Viatris	8.3%	7.3%	7.2%

Fintepla	UCB	3.6%	5.4%	7.0%
Keppra	UCB	8.7%	8.2%	6.7%
Xcopri	SK Biopharmaceuticals	3.1%	4.7%	6.6%
Depacon	Sanofi	6.0%	5.6%	5.5%
Vimpat	UCB	5.0%	3.9%	3.7%
Fycompa	Eisai	2.7%	2.9%	3.1%

(주1) 상기 제품별 시장 점유율은 뇌전증 이외 적응증 매출이 포함된 점유율입니다.
* 출처 : EvaluatePharma, Mar 3, 2026

사. 회사의 경쟁력

당사는 1993년, SK그룹의 차세대 성장동력 발굴을 위한 신약 연구개발 프로젝트에서 시작했습니다. 1996년 FDA로부터 신약 후보물질의 첫 임상시험을 승인 받은 것을 시작으로 본격적으로 CNS, 특히 뇌전증 질환 치료를 위한 혁신신약 개발에 집중 해 왔습니다. 그 결과물로서, 당사는 이미 2개의 미국 FDA NDA 승인 및 출시된 프로덕트(세노바메이트, 솔리암페톨)를 보유한 회사가 되었습니다.

당사가 주력하고 있는 CNS 질환 의약품 시장은 전체 치료영역 중 3위 규모의 큰 시장이며, 특히 뇌전증 의약품 시장의 경우 기존 출시 신약들의 약효 미충족과 경쟁 약물 파이프라인의 개발 부진에 따라 혁신 신약의 차별적 약효 입증 등에 성공한다면 출시 이후 장기간 시장에서의 경쟁 우위를 유지할 것으로 예상됩니다.

당사는 주력 파이프라인인 세노바메이트 외에도, 기술수출하여 미국에서 신약 출시된 솔리암페톨과, FDA가 희귀의약품으로 지정한 카리스바메이트 등 CNS 파이프라인과 다수의 신약후보물질을 보유 하고 있으며, 이는 당사가 보유하고 있는 글로벌 정상 수준의 CNS 질환 R&D 역량을 증명 하고 있습니다.

(1) 세노바메이트의 약효 우수성

다양한 범위의 작용기전을 가진 여러 항뇌전증제들이 출시 되었지만, 완전 발작 소실비율에서 크게 개선이 없었으나, 세노바메이트는 임상 2상 및 3상에서 높은 완전 발작 소실 비율을 오랜기간 유지 하는것으로 그 약효를 입증하였습니다. 임상 2상 맹검시험에서 12주의 유지기간동안 기존 치료제 대비 최고 21%의 완전 발작 소실 비율을 보여주었으며, 임상 3상 시험에 참가한 일부 환자 대상 사후 분석 결과 73.8%의 높은 치료 유지율로 33.9%의 환자들이 12개월 이상 완전 발작소실을 경험하였습니다. 이는 기존 치료제의 완전 발작 소실 비율이 0-6.5% 사이인것을 감안하였을때 매우 높은 수치로 여겨집니다. 이는 앞서 언급되었던 CNS 질환 중 뇌전증 환자들의 오랜 미충족 수요 (Unmet Needs)를 충족시켜 줄 수 있는 혁신적인 신약이 될 수 있었던 가장 큰 요인입니다.

또한, 여러 약을 함께 복용하는 뇌전증 의약품의 특성상, 단독치료제로서의 약효 뿐만 아니라, 보조치료제로서의 약효 및 다른 약들과의 약물상호작용도 주의 깊게 봐야하는 요소입니다. 세노바메이트는 임상 3상에서 기존 주요 치료제인 Vimpat (lacosamide), Keppra (levetiracetam), Lamictal (lamotrigine), Tegretol (carbamazepine) 등과 보조치료제로서 병행 복용하였을때 임상적으로 유의미한 발작 감소를 보여주었으며, 유해 반응의 변화나 추

가적인 내약성 문제 또한 크게 발견되지 않았습니다.

(2) Top-Tier 중추신경계 질환 R&D 플랫폼 및 개발 역량 보유

신약의 경우 제품 단위의 경쟁요소는 가격이 아닌 약효와 안전성 등 이며, 이러한 경쟁요소 특징으로 인하여 신약의 판매는 그 독점기간 동안 고부가가치를 안정적으로 보장받을 수 있습니다.

또한 회사 단위의 경쟁요소는 이러한 차별적 신약을 발굴하여 개발할 수 있는 R&D 역량 또는 플랫폼과 그 효율성이며 특히 낮은 성공 확률 하에서 평균 10년 이상의 개발기간과 천문학적인 금액이 투자되는 신약 개발의 특성 상 R&D 역량 등의 보유 여부는 회사의 존립을 좌우할 만큼 중요하다고 볼 수 있습니다.

당사가 쌓아온 R&D 역량과 그 플랫폼의 우수성은 최근의 솔리암페톨 및 세노바메이트의 약효와 미국 FDA NDA 승인 취득 등에서 충분히 입증 되었습니다.

(3) 글로벌 상업화 역량 보유

장기간 미국 현지 법인 SK Life Science, Inc.에 투자하며 쌓아온 독자적인 글로벌 임상 개발 능력과, 2016년 이후 집중 투자를 통하여 확보하고 있는 미국 직접 판매를 위한 조직 및 역량은 글로벌 경쟁사 수준의 차별적 역량입니다. XCOPRI®의 성공적 출시와 판매를 위해 20년 이상의 Big Pharma 경력을 갖춘 리더십팀을 구성하였으며, 미국 내 영업지역 확대를 위한 전문 영업조직을 구축하였습니다.

유럽시장은 Arvelle社(현재 Angelini社에 인수)에의 세노바메이트 기술수출을 통해 유럽 판권을 이전하였습니다. 동사는 2021년 3월 26일 유럽연합 집행위원회(EC)로 부터 최종 판매허가를 획득하였고 같은 해 6월 독일 출시를 시작으로 덴마크, 스웨덴, 영국 등의 출시를 완료하며 유럽 진출을 확대해 나아가고 있습니다. 일본은 2020년 오노약품공업과의 전략적 제휴를 통하여 일본 내 개발 및 상업화 권리 이전 계약을 체결하였습니다.

중국의 경우 2021년 11월 중국 현지 재무적 투자자와 Ignis Therapeutics 를 설립하고 1대주주 지분을 확보 하였습니다. 당사는 Ignis Therapeutics의 이사회 의석 확보 및 임원 겸직을 통해 재무적 투자자와 공동으로 지배하고 있습니다. 향후 Ignis Therapeutics는 당사가 기술수출한 파이프라인의 중국 등 지역 상업화를 진행할 예정입니다. 2021년 12월에는 Endo Operations Ltd.(구, Endo Ventures Ltd.) 와 세노바메이트의 캐나다 지역 내 독점적 권리를 부여하는 기술수출 계약을 체결하였습니다. 캐나다 내 상업화는 2023년 Paladin Labs Inc.를 통해 출시되었습니다. 2022년 5월에는 세노바메이트의 이스라엘 내 상업화 권리를 Dexcel社에 수출하는 기술수출 계약을 체결하였고, 이후 7월에는 Eurofarma社에 세노바메이트의 라틴아메리카 17개국 판권을 이전하였습니다. 2023년 8월에는 Hikma MENA FZE社에 세노바메이트의 중동 및 북아프리카 지역 내 독점적 권리를 부여하는 기술수출 계약을 체결하였으며 2024년 01월에는 동아에스티社와 세노바메이트의 한국 등 30개국 지역에 대한 판권 및 개발권을 이전하는 계약을 체결하였습니다.

아. 신규사업 등의 내용 및 전망

당사는 세노바메이트 및 솔리암페톨의 성공적인 개발 경험을 바탕으로 지속적으로 통증 및

희귀뇌질환, 항암 분야에서 유효 물질의 발굴을 위해 역량을 집중하고 있습니다.

당사는 뇌전증 치료제인 세노바메이트 및 수면장애 치료제인 솔리암페톨을 통하여 신약개발 초기 연구개발 단계부터, 전임상, 임상, 신약 허가에 이르는 전 주기적 신약개발 경험을 바탕으로 CNS 및 항암분야에서 활발한 초기 연구개발 활동과 임상개발을 진행하고 있습니다. 이에 더하여, 지난 20여년간 축적해온 CNS에 특화된 방대한 연구 데이터와 연구원들의 경험을 토대로 학습하여 신약개발에 최적화된 인공지능 알고리즘으로 개발한 AI 약물설계 플랫폼을 도입하여 유효물질을 효율적으로 발굴하여 신약개발 기간 단축 및 신약개발 성공률 제고가 가능할 것으로 예상하고 있습니다.

이외에도, 당사는 Open Innovation을 추진하고 외부로부터 신약 발굴 기회를 확대하기 위해, 미국의 헬스케어 전문 창업투자사인 LifeSci Venture Partners와 계약을 체결하였습니다. 당사는 LifeSci Venture Partners의 펀드에 전략적 투자자 지위로 참여하여 유망 후보물질 및 기술을 탐색하고 있습니다.

또한 새롭게 수립한 중장기 전략과 비전(Financial Story)을 실현하고 글로벌 탑 수준의 균형잡힌 'Big Biotech'으로 자리매김하기 위해, XCOPRI의 매출 가속성장을 바탕으로 한 안정적 Cash Cow 확보 및 차세대 2대영역인 RPT(Radiopharmaceutical Therapy), TPD(Targeted Protein Degradation) 기반 기술을 도입을 통해 신약개발 사업에 박차를 가할 예정입니다.

[SK Pharmteco]

1. 사업의 개요

당사는 한국, 유럽, 미국에 생산 설비를 둔 글로벌 CMO(Contract Manufacturing Organization) 사업자로, 원료/완제 의약품을 위탁 생산 및 제품의 상업 생산을 위한 공정 개발을 병행하여 선진 시장인 미국과 유럽에 위치한 글로벌 제약회사들에 의약품 위탁개발생산 통합서비스를 제공하고 있습니다.

SK CMO 사업은 국내 사업의 지속적인 성장 및 해외 자산 인수, M&A를 통해 SK그룹의 주요 사업으로 부상했습니다. 2019년 통합 시너지 창출을 위해 CMO 통합법인인 SK팜테코를 설립하고 CMO 사업 역량을 SK팜테코 산하로 일원화하였습니다. 당사는 합성 의약품 CMO 사업의 안정적인 성과를 창출하고, 미래 성장 동력을 확보하기 위해 2021년 3월 프랑스 소재의 유전자/세포 치료제 생산 전문 CMO 기업인 Yposkesi 지분 70%를 인수하였고, 2021년 12월 미국 소재의 유전자/세포 치료제 생산 전문 CMO 기업인 The Center for Breakthrough Medicines (이하 CBM) 추가 투자를 통해 고성장이 전망되는 유전자 세포 치료제 사업에 진입하였습니다.

당사의 합성 원료의약품 생산 공장은 연속 공정 기술, 고활성 원료의약품(Highly Potent Active Pharmaceutical Ingredient, HPAPI) 생산 기술, 연속 분리/정제 기술(Simulated Moving Bed, SMB), 고위험 반응 제어 기술(Controlled Substance), 규제 약품 생산 기술 등의 특화 기술을 기반으로 고객이 요구하는 고난이도 제품들을 차질 없이 생산하고 있으며, 다양한 지역에 생산 설비를 확보하여 제약회사의 수요 변동에 탄력적으로 대응 가능한 생산 역량을 보유함은 물론 국경을 넘는 생산의 수직계열화도 이루어지고 있습니다.

유전자/세포 치료제 생산 공장은 유럽 및 미국 내 최대 규모로 사업화 수요 증가에 대비하여 증설하고 있습니다. 단위 배치당 높은 유전자 전달체(AAV/Lenti Virus) 생산성을 가지고 있으며, 취급 난이도가 높은 무균 주사제 충진 기술을 보유하고 있어 완제의약품 사업의 Full Value Chain 서비스를 제공하고 있습니다.

2. 주요 제품 및 서비스

가. 주요 제품 등의 현황

당사는 글로벌 CMO 사업자로, 원료/완제 의약품을 생산하여 글로벌 제약회사에 공급하는 사업과 연구개발 용역 사업 등을 수행하고 있습니다. 사업별 매출액은 다음과 같습니다.

(대상기간: 2025.01.01~2025.12.31) (단위: 백만원, %)

매출 유형		지역	매출	비중
제품	원료/완제 의약품	미국	206,628	18.9%
	기타사업 등	유럽	738,370	67.4%
		그외	15,326	1.4%
합계			960,324	87.7%
용역	R&D 용역	미국	93,552	8.5%
	분석서비스 등	유럽	36,402	3.3%
		그외	4,631	0.4%
합계			134,585	12.3%
합계		미국	300,180	27.4%
		유럽	774,772	70.8%
		그외	19,957	1.8%
합계			1,094,909	100.0%

주1) 25년 당기 평균 환율 적용 : 1USD=1,422.22원, 1EUR=1,607.46원

주2) SK팜테코 자회사 間 내부거래 제거 前 기준 매출

나. 주요 제품 등의 가격 변동 추이

당사가 생산 중이거나 생산하게 될 원료 의약품의 판매 가격은 고객과의 계약에 따라 결정되며, 다수의 제품을 생산하므로 제품마다 단위 당 단가가 현저히 다를 수 있습니다. 고객과의 비밀유지협약에 의해 제품 별 판매 가격은 기재하지 않았습니다.

3. 원재료 및 생산설비

가. 주요 원재료 매입 현황

매입액 기준 상위 5개 품목의 매입액 및 비중은 다음과 같습니다.

(대상기간: 2025.01.01~2025.12.31) (단위: 백만원, %)

품목	매입액	비중
원재료A	122,605	32.6%

원재료B	65,267	17.4%
원재료C	29,482	7.8%
원재료D	19,500	5.2%
원재료E	8,896	2.4%
기타	130,223	34.6%
합계	375,972	100.0%

주1) 25년 당기 평균 환율 적용 : 1USD=1,422.22원, 1EUR=1,607.46원

나. 생산능력, 가동률 관련 사항

당사는 한국, 유럽, 미국에 위치한 6개의 공장에서 다양한 제품을 생산하고 있습니다.
합성 의약품의 원료 의약품 생산을 위해 당사가 보유한 4개 공장의 총 Capacity(m3)는 약 941m3이며 매년 증가하고 있는 제품 수요 대응을 위한 설비를 지속적으로 확장 중이며 평균 가동률은 60%~80% 수준입니다.

다. 설비에 관한 사항

(대상기간: 2025.01.01~2025.12.31) (단위: 백만원)

과목	소유 형태	Pharmteco 합계							
		기초 장부가액	취득	처분	대체 증감	상각	손상 차손	기타 증감	기말 장부가액
토지	자가	40,432	-	-	-	-	-	-	40,432
건물	자가	168,991	1,344	-	6,221	-7,753	-61,213	-	107,590
건물	리스	367,869	4,844	-48,175	-	-22,651	-	-	301,886
구축물	자가	16,565	22	-	325	-1,111	-3,071	-	12,729
탱크	자가	18,189	-	-	1,111	-906	-	-	18,394
기계장치	자가	290,533	2,660	-32	18,833	-32,858	-3,453	-129	275,555
기계장치	리스	93,127	12,571	-20,340	-	-37,056	-	-	48,302
차량운반구	자가	458	-	-	9	-147	-	-	319
공기구비품	자가	16,798	10,384	-	6,054	-7,816	-467	-	24,954
건설중인자산	자가	288,279	249,998	-59,939	-35,458	-	-19,320	-	423,561
자동화시스템	자가	11,332	3,948	-	-	-9,150	-	-	6,130
기타·유형자산	자가	1,737	-	-	2,905	-630	-	-	4,012
합계		1,314,310	285,771	-128,486	-	-120,078	-87,524	-129	1,263,864

주1) 25년 당기말 환율 적용 : 1USD=1,434.90원, 1EUR=1,685.72원
주2) 기타증감은 손상차손 및 자산 취득과 관련된 자본화 등으로 구성되어 있습니다

4. 매출 및 수주상황

가. 매출 실적

(1) 유형별 매출 실적

당사는 원료/완제 의약품을 생산하여 공급하는 사업과 연구개발 용역 사업 등을 수행하고 있습니다. 사업 유형별 매출액은 다음과 같습니다.

(대상기간: 2025.01.01~2025.12.31) (단위: 백만원, %)

매출 유형	품목	매출	비중
제품	원료/완제의약품	960,324	87.7%
	기타사업 등		
용역	R&D 용역	134,585	12.3%
	분석서비스 등		
합계		1,094,909	100.0%

주1) 25년 당기 평균 환율 적용 : 1USD=1,422.22원, 1EUR=1,607.46원

주2) SK팜테코 자회사 間 내부거래 제거 前 기준 매출

(2) 주요 지역별 매출 실적

당사는 전 세계 제약사를 대상으로 제품을 공급하고 있으며, 주요 고객은 제약 선진 시장인 미국과 유럽에 위치해 있습니다. 지역 별 매출액은 다음과 같습니다.

(대상기간: 2025.01.01~2025.12.31) (단위: 백만원, %)

지역	매출	비중
미국	300,180	27.4%
유럽	774,772	70.8%
그 외	19,957	1.8%
합계	1,094,909	100.0%

주1) 25년 당기 평균 환율 적용 : 1USD=1,422.22원, 1EUR=1,607.46원

주2) SK팜테코 자회사 間 내부거래 제거 前 기준 매출

나. 판매 경로

당사는 고객과 협의된 원료/완제 의약품을 생산하여 판매하는 CMO 사업을 영위하고 있습니다. CMO 사업의 특성상 수주 계약이 필연적으로 진행되며 SK팜테코 자회사들은 아래와 같은 일반적인 절차를 거치게 됩니다.

첫째, 제약회사로부터 CMO에 위탁 생산할 제품이 발생하는 경우 제안요청서(Request for Proposal)를 수령하여 해당 사항을 확인합니다. 고객으로부터 언제 어떠한 제안이 발생할지 모르기 때문에 CMO 기업들은 잠재적 고객이 될 수 있는 제약회사와 긴밀한 관계를 유지하고 신뢰를 쌓아 놓는 것이 중요합니다.

둘째, 제안요청서에서 요구되는 사항에 대해 제안서를 작성하여 고객사 담당자와 미팅을 요청합니다. 미팅에서 CMO 기업으로서의 역량과 장점 등을 충분히 소개하고 고객을 설득시키게 된다면 비밀유지계약을 맺은 후 발주서를 받게 됩니다. 생산 수량, 품질 조건, 납기 일정, 계약 금액 등에 대한 구체적인 계약 사항은 협의를 통하여 결정하고 발주서에 명시합니다.

셋째, 계약이 체결되면 기술이전문서를 전달받아 생산 공정의 재현성 여부를 확인합니다. 이때 공정개발 연구가 요구되거나 현지의 생산 설비에 맞게 조정하기 위해 화학자와 엔지니어가 고객과 긴밀히 진행상황을 공유하여 생산 일정을 준수할 수 있도록 노력합니다. 최근에는 생산에만 국한하지 않고 임상 물질의 연구부터 CMO를 활용하여 해결하려는 제약회사들이 늘어나기 때문에, 연구소의 역량도 CMO 경쟁력의 한 부분입니다. 재현성이 나오는 공정이 확립되면 내부적으로 생산 기술 이전과 위험성 평가 등을 진행하여 생산에 대한 준비를 마칩니다.

마지막으로, 생산이 완료되면 품질확인 시험(Quality Control, QC)을 진행하고 품질 적합 여부를 확인합니다. 품질 적합성 승인(Quality Assurance, QA)이 종료된 시점에서 고객에게

통보 후 출하 일정과 장소를 정하게 되고, 출하가 진행되면 매출로 인식합니다.
당사는 대리점 등 별도의 판매 경로는 사용하지 않습니다.

다. 판매 방법 및 조건

당사가 영위하는 원료/완제 의약품의 판매방법 및 조건은 앞서 판매 경로에 기술한 바와 같이 고객과의 계약이 이루어지는 시점에 결정됩니다. 계약의 성격에 따라 다년에 거쳐서 납품하게 되는 장기계약(Long-term Agreement)과 일회성 발주계약으로 크게 구분되며, 계약 시점의 해당 약물 특허 상태, 시장상태, 수주 물량 등에 따라 판매 단가 등의 조건은 상이합니다. 계약의 형태에 따라 다르지만 생산된 제품이 선적될 때 또는 고객이 지정한 장소에 도착하였을 때 매출 인식 및 대금 청구가 이루어지며, 대금은 청구 후 약 90일 이내에 회수하고 있습니다.

라. 판매 전략

당사는 글로벌 CMO로서 경쟁우위를 확보하기 위해 다음과 같은 판매 전략을 가지고 있습니다.
첫째, 새로운 고객이 당사의 정보를 쉽게 접할 수 있도록 다양한 방법으로 인지도 제고를 위해 노력하고 있습니다. 기본적으로 홈페이지에 당사가 보유한 최신 생산 설비와 특화기술 및 인적 역량 등에 대한 정보를 게재하였습니다. 필요에 따라서는 새로운 고객을 직접 찾아가거나 JPM(JP Morgan) Healthcare Conference, CPhI(Convention on Pharmaceutical Ingredients), DCAT(Drug, Chemical and Associated Technologies Association)와 같은 컨퍼런스에 참가하여 고객들과 교류를 하고 있습니다.
둘째, 기존 고객과의 강한 신뢰를 바탕으로 '전략적 파트너'로서의 위치를 공고히 하고, 계약을 수주하기 위하여 노력하고 있습니다. 당사는 프로젝트를 진행하며 고객과의 활발한 소통을 통해 최상의 맞춤 서비스를 제공합니다. 또한 임상 연구 물질의 생산 협업에 따른 조기 Lock-in을 통하여, 상업 제품 전환 시 원료의약품 공급에 있어서 유리한 위치를 선점하기 위한 전략적 포지셔닝을 구축하고 있습니다.
셋째, 지속적인 투자를 통하여 선진/특화 기술 및 여유 생산 능력을 확보하여 경쟁력을 높이고 있습니다. 동시에 연구와 생산 인력의 역량 강화와 철저한 검증 이력 관리를 통하여 연구, 생산, 품질관리 역량에 대한 고객들의 신뢰도를 높이고 있습니다.

5. 위험관리 및 파생거래

연결실체는 한국, 유럽, 미국 등 전세계 여러 지역에서 영업활동을 영위 중임에 따라 다양한 시장 위험에 노출되어 있습니다. 연결실체의 위험관리는 이러한 시장 위험의 영향을 최소화하는데 중점을 두고 있으며 이를 위하여 각각의 위험요인을 면밀하게 모니터링하고 대응하는 위험관리정책을 운용하고 있습니다. 위험관리의 대상이 되는 연결실체의 금융자산은 현금 및 현금성 자산, 매출채권, 미수금 등으로 구성되어 있으며 금융부채는 단기차입금, 미지급금, 매입채무 등으로 구성되어 있습니다. 연결실체의 금융자산 및 금융부채에서 발생할 수 있는 주요위험은 시장위험, 신용위험 및 유동성위험입니다. 연결실체의 주요 경영진은 아래에서 설명하는 바와 같이, 각 위험별 관리 정책을 정비하고 그 운용이 정책에 부합하는지 확인하고 있습니다.

가. 시장위험

시장위험은 시장가격의 변동으로 인하여 금융상품의 공정가치가 변동될 위험입니다. 시장위험은 이자율위험, 환위험 및 기타 가격위험 등으로 구성됩니다.

① 이자율위험
이자율위험은 시장이자율의 변동으로 인하여 금융상품의 미래현금흐름이 변동될 위험입니다. 연결실체는 변동이자부 장기차입금 등과 관련된 시장이자율의 변동위험에 노출되어 있습니다. 따라서 연결실체의 경영진은 이러한 시장이자율 변동으로 인한 금융상품의 미래현금흐름 변동위험을 상시 모니터링 중입니다.

② 환위험
환위험은 환율의 변동으로 인하여 금융상품의 공정가치가 변동될 위험입니다. 연결실체는 해외에서의 영업활동으로 인해, 기능 통화인 원화 외에도 달러, 유로, 파운드 등 다양한 외화표시 화폐성 자산 및 화폐성부채들을 보유 중이며 이에 따라 환위험에 노출되어 있습니다. 연결실체는 환율 변동에 대한 환위험을 내부적으로 수립된 절차에 따라 정기 측정하고 있습니다.
보고 기간 말 현재 기능 통화 이외의 외화로 표시된 화폐성 자산 및 화폐성부채의 장부 금액은 다음과 같습니다.

(외화 단위 : 1 USD, 1 EUR, 1 GBP ; 원화 단위 : 백만원)

계정과목	외화종류	당기말		전기말	
		외화금액	원화환산금액	외화금액	원화환산금액
자산 :					
현금및현금성자산	USD	38,069,454	54,626	63,221,642	92,936
	EUR	7,886,683	13,295	16,483,180	25,198
	GBP	25,152	49	156,983	289
	CNY	222,598	46	231,058	47
매출채권	USD	68,885,472	98,844	153,274,223	225,313
	EUR	1,386,646	2,337	11,392,943	17,417
미수금	USD	138,000	198	138,000	203
	EUR	73,155	123	4,481,175	6,851
계약자산	USD	44,036,881	63,189	17,482,132	25,699
보증금	CNY	85,663	18	83,663	17
소계			232,723		393,969
부채 :					
단기차입금	USD	55,888,504	80,194	41,773,582	61,407
미지급금	USD	5,648,256	8,105	12,711,468	18,686
	EUR	15,626,164	26,341	28,797,717	44,024
	GBP	2,448	5	8,800	16
	CNY	9,494	2	8,780	2
매입채무	USD	20,204,221	28,991	38,366,630	56,399
	EUR	1,575,020	2,655	1,075,966	1,645
	GBP	8,887	17	39,707	73
미지급비용	USD	108,278	155	77,904	115
예수금	USD	41,297,654	59,258	22,190,726	32,620
리스부채	CNY	732,933	150	461,659	93

장기차입금	USD	49,000,000	70,310	-	-
소계			276,184		215,080

당기와 전기 중 적용된 환율은 다음과 같습니다.

(단위 : 원)

구분	기말환율	
	당기	전기
USD	1,434.90	1,470.00
EUR	1,685.72	1,528.73
GBP	1,932.31	1,843.67
JPY	917.63	936.48
CNY	204.76	201.27

③ 가격위험
당사는 공정가치로 평가하는 매도가능지분상품을 보유하지 않고 있으므로, 매도가능지분상품에서 발생하는 가격변동위험에 노출되어 있지 않습니다.

나. 신용위험

신용위험이란 고객이나 거래상대방이 금융상품에 대한 계약상의 의무를 이행하지 않아 연결실체가 재무손실을 입을 위험을 의미합니다. 주로 거래처에 대한 매출채권과 투자자산에서 발생합니다.

① 매출채권 및 수취채권
연결실체는 신용거래를 희망하는 거래상대방에 대하여 신용검증절차를 수행한 후에 신용상태가 건전한 거래상대방과의 거래만을 수행하고 있습니다. 또한, 대손위험에 대한 연결실체의 노출정도가 중요하지 않은 수준으로 유지될 수 있도록 지속적으로 신용도를 재평가하는 등 매출채권 및 수취채권 잔액에 대한 지속적인 관리업무를 수행하고 있습니다. 연결실체의 대손위험에 대한 최대 노출정도는 해당 채권 장부금액과 동일한 금액이 될 것입니다. 한편, 연결실체는 매 보고기간말 현재 주요 고객 채권에 대한 손상여부를 개별적으로 분석하고 있습니다. 추가로 소액 다수채권의 경우 유사한 신용위험의 특성을 가진 금융자산의 집합에 포함하여 집합적으로 손상여부를 검토하고 있습니다. 손상은 과거에 발생한 손실 자료에 근거하여 산정되고 있습니다.
당기말 현재 약정 회수기일이 지난 매출채권 등이 존재하지 않으며, 개별적으로 식별한 손상차손은 없습니다.

② 기타금융자산
장・단기금융상품 등으로 구성되는 기타금융자산으로부터 발생하는 신용위험은 거래상대방의 부도 등으로 인하여 발생합니다. 이러한 경우 연결실체의 신용위험 노출정도는 최대 해당 금융상품의 장부금액과 동일한 금액이 될 것입니다. 한편, 연결실체의 경영진은 신용등급이 우수한 금융기관과 거래하고 있으므로 금융기관으로부터의 신용위험이 연결실체에 미치는 영향은 제한적이라고 판단하고 있습니다.

③ 신용위험에 대한 노출

금융자산의 장부금액은 신용위험에 대한 최대노출정도를 나타냅니다. 현금및현금성자산의 경우, 신용위험의 노출정도가 제한적입니다.

다. 유동성위험

유동성위험은 만기까지 모든 금융계약상의 약정사항들을 이행할 수 있도록 연결실체가 자금을 조달하지 못할 위험입니다. 연결실체는 유동성위험을 관리하기 위하여 단기 및 중장기 자금관리계획을 수립하고 유동성 전략 및 계획을 점검하여 자금부족에 따른 위험을 관리하고 있습니다.

라. 자본관리

연결실체는 부채와 자본 잔액의 최적화를 통하여 주주이익을 극대화시키는 동시에 계속기업으로서 지속될 수 있도록 자본을 관리하고 있습니다.

마. 파생상품 및 풋백옵션 등 거래현황

당기 중 파생상품계약으로 인해 포괄손익계산서에 반영된 손익의 내역은 다음과 같습니다.

(대상기간: 2025.01.01~2025.12.31) (단위: 백만원)

거래목적	계약종류	평가이익	평가손실	거래이익	거래손실
변동금리 Hedge	선물환	-	-	2,620	-294

주1) 25년 당기말 환율 적용 : 1USD=1,434.90원, 1EUR=1,685.72원

6. 주요계약 및 연구개발활동

가. 주요계약

당사는 유전자/세포 치료제 영역CMO 사업으로 확장하기 위해 프랑스에 위치한 유전자/세포 치료제 CMO 기업인Yposkesi의 주요 지분투자를 결정하였습니다. Yposkesi의 경영권 확보를 위해 전체 지분의 70%를 인수하기로 협상하였으며, 2021년3월 투자가 완료되었습니다.

이후 선진 시장인 미국 내 유전자/세포 치료제 생산 설비 및 역량 확보를 위해 펜실베이니아에 위치한 CMO 기업인 CBM의 지분 인수를 협상하였으며, 2021년 12월 투자 완료 기반 2대 주주 지분 확보를 완료하였습니다. 또한 2023년 9월, 콜옵션 행사 통한 지분 추가 매입으로 최대 주주 지위를 확보하였습니다.

나. 연구개발 담당 조직 및 인력

당사는 CEO 직속의 글로벌 R&D 조직을 운영함으로써 자회사의 R&D 조직을 총괄하고 있습니다. 현재 SK바이오텍의 공정개발연구소, SK바이오텍 아일랜드의 R&D팀, AMPAC의 R&D팀, Yposkesi의 R&D 및 CBM의 R&D 조직에서 약 178여명의 연구개발인력이 근무하고 있으며, 고객사 제품의 생산 공정개발 및 기술지원 업무를 담당하고 있습니다.

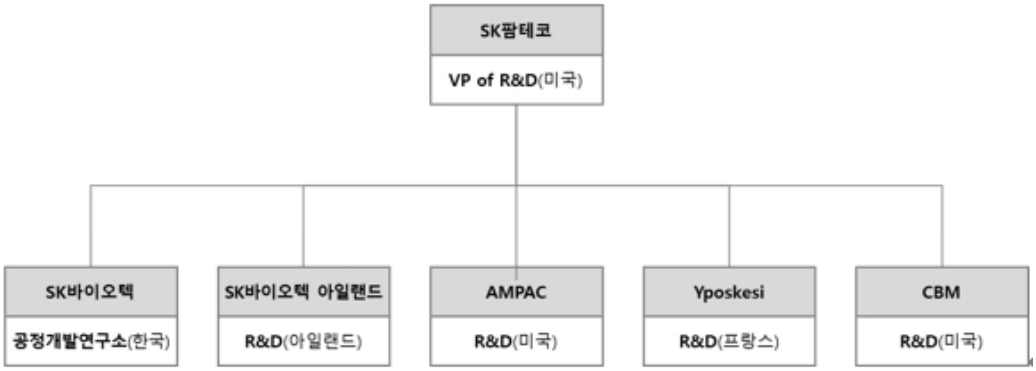

다. 연구개발 비용

당사의 연구개발 비용은 다음과 같습니다.

(대상기간: 2025.01.01~2025.12.31) (단위: 백만원)

과목		합계
연구개발비용		34,103
회계처리	판매비와 관리비	26,702
	매출원가	7,401
	개발비(무형자산)	
정부보조금		421
연구개발비 / 매출액 비율		3.2%

주1) 25년 당기 평균 환율 적용 : 1USD=1,422.22원, 1EUR=1,607.46원

7. 기타 참고사항

가. 영업에 영향을 미치는 법률 또는 제규정

당사는 의약품 제조와 관련된 원료의약품을 생산 및 판매하는 기업으로 제품의 개발, 생산, 유통 등의 과정을 다음과 같은 법규 내에서 정부가 규제합니다.

법규	내용
약사법	- 의약품, 의약외품의 제조, 조제, 감정, 보관, 수입 판매에 관한 전반적인 규제 - 원료의약품 제조업은 품질관리, 제조관리자 지정 등에 규제 받음
화학물질의 등록 및 평가 등에 관한 법률 (화평법)	- 화학물질의 등록 또는 화학물질 및 유해화학물질 함유 제품의 유해성· 위해성에 관한 심사·평가, 유해화학물질 지정에 관한 전반적인 규제
화학물질관리법 (화관법)	- 화학물질로 인한 환경상의 위해를 예방하고 화학물질을 적절하게 관리하는 한편, 화학물질로 인하여 발생하는 사고에 신속하게 대응하기 위한 화학물질 관리에 관한 전반적인 규제
위험물안전관리법	- 위험물의 저장·취급 및 운반과 이에 따른 안전관리에 관한 전반적인 규제
산업안전보건법	- 산업안전·보건에 관한 기준을 확립하고 그 책임의 소재를 명확하게 하여 산업재해를 예방하고 쾌적한 작업환경을 조성하기 위하여 마련된 전반적인 규제

소방기본법, 소방시설 설치 유지 및 안전관리에 관한 법률	- 화재를 예방·경계하거나 진압하고 화재, 재난·재해 그 밖의 위급한 상황에서의 구조·구급활동 등을 통하여 국민의 생명·신체 및 재산을 보호하기 위하여 마련된 전반적인 규제
대기환경보전법	- 대기오염으로 인한 국민건강이나 환경에 관한 위해를 예방하고 대기환경을 적정하고 지속가능하게 관리·보전하기 위해 마련된 전반적인 규제
수질 및 수생태 보전에 관한 법률	- 수질오염으로 인한 국민건강 및 환경상의 위해를 예방하고 하천·호소 등 공공수역의 수질 및 수생태계를 적정하게 관리·보전하기 위해 마련된 전반적인 규제
폐기물관리법	- 폐기물의 발생을 최대한 억제하고 발생한 폐기물을 친환경적으로 처리함으로써 환경을 보전하기 위해 마련된 전반적인 규제
부정경쟁방지 및 영업비밀보호에 관한 법률	- 국내에 널리 알려진 타인의 상표·상호 등을 부정하게 사용하는 등의 부정경쟁행위와 타인의 영업비밀을 침해하는 행위를 방지하기 위한 전반적인 규제
공정거래법	- 계약수주, 원료 및 자재 구매 등 전 사업 영역에 걸쳐 불공정거래 행위, 부당한 공동 행위 등에 관한 전반적인 규제
대외무역법	- 대외 무역을 진흥하고 공정한 거래 질서를 확립하여 국제 수지의 균형과 통상의 확대를 도모하기 위하여 마련된 전반적인 규제
외국환거래법	- 외국환거래와 그 밖의 대외거래의 자유를 보장하고 시장기능을 활성화하여 대외거래의 원활화 및 국제수지의 균형과 통화가치의 안정을 도모하기 위하여 마련된 전반적인 규제
관세법	- 관세의 부과·징수 및 수출입물품의 통관을 적정하게 하고 관세수입을 확보하기 위하여 마련된 전반적인 규제
수출용 원재료에 대한 관세 등 환급에 관한 특례법 (관계환급특례법)	- 수출용 원재료에 대한 관세, 임시수입부가세, 개별소비세, 주세, 교통·에너지·환경세, 농어촌특별세 및 교육세의 환급을 적정하게 함으로써 능률적인 수출을 지원하기 위한 전반적인 규제

나. 환경관련 사항

최근 환경에 대한 관심의 증가로 인하여 매년 전세계적으로 환경규제가 강화되고 있고, 높아진 기준을 맞추지 못 하면 더 이상 사업을 지속하기가 어려울 수도 있습니다. SK팜테코 자회사는 합성 원료의약품 생산 과정에서 발생되는 오염물질의 배출을 최소화하기 위하여 수질오염 방지시설, 대기질오염 방지시설, 폐기물 보관 시설을 설치 및 운영하고 있습니다. 또한 지역별로 법률이 정한 환경규제를 철저하게 준수하고 있습니다.
당사는 지속적인 투자를 통해 운영효율성을 제고하려 하고 있습니다. 효율적으로 자원을 사용하고 폐기물을 최소화하는 친환경 공정을 개발하고, 고효율의 유틸리티 시설 운전을 통해 고객의 요구를 충족시키는 동시에 환경적 지속 가능성을 추구하고 있습니다. 이와 같이 시장의 변화하는 환경규제를 모니터링하며 회사와 환경을 동시에 고려하고 기업활동에 반영하는 '환경경영' 체계를 구축하기 위하여 노력하고 있습니다.

다. 산업분석

(1) 산업의 특성

제약 산업은 연구개발, 생산 그리고 판매의 가치사슬(Value Chain)로 구성된다는 점에서 일반 산업들과 유사하지만, 인체에 투여되는 이유로 규제기관의 관여가 크고, 복잡한 설비로 인하여 대규모 투자를 필요로 하는 특성을 가지고 있습니다. 이 때문에 몇몇 소수의 글로벌 제약회사를 제외하고는 전 기능을 독자적으로 수행하기가 어렵습니다. 따라서 제약회사에서는 일부 기능을 아웃소싱하고자 하는 수요가 발생하며, 그 중 의약품 생산 수탁을 통해 매출을 발생시키는 기업이 CMO입니다.

초기 CMO 사업은 대형 제약회사가 자체 생산 설비만으로는 시장전체의 수요를 충족시킬 수 없어서 생산 기능의 일부를 아웃소싱함으로써 시작되었습니다. 그러나 현재는 사업의 다각화를 통해, 상업 제품의 위탁 생산에만 한정되지 않고 임상시험 제품의 상업화 연구, 생산 기술 제공, 분석서비스 제공, 신약 승인에 필요한 자료 제공 등의 방법으로 신약개발 과정에 기여하고 있습니다.

신약의 연구개발 과정을 살펴보면, 임상 1상 단계에 진입한 물질이 신약 승인까지 받을 수 있는 확률은 약 10% 정도로 추산됩니다. 제약회사가 생산 역량과 생산 설비를 자체 확보하는 시간과 비용에 비해, 임상 실패의 가능성은 크다고 볼 수 있습니다. 그러나 이 과정을 CMO에 아웃소싱 할 경우 생산 역량과 생산 설비 확보에 필요한 시간을 줄일 수 있고, 추가 설비의 구축 및 운영으로 인한 고정비와 인건비에 대한 위험 부담을 낮출 수 있습니다.

신약 연구개발 단계 중 효능을 나타내는 물질을 동물에 투여하는 전임상 단계에서는 수십~수백 그램 정도의 소량의 물질만이 필요하기 때문에 연구소에서도 생산이 가능합니다. 하지만 약물의 독성을 확인하는 임상1상 단계에서는 0.5~10kg의 균일한 물질(한 배치 내에서 제조된 물질)이 필요하므로 Pilot Plant와 Kilo- Lab같은 작은 규모의 설비를 통한 생산이 요구되며, 특히 미국 식품의약국(Food and Drug Administration, FDA)로부터 임상시험계획(Investigational New Drug) 승인을 받기 위해서는 우수의약품 제조/관리 기준인 cGMP(current Good Manufacturing Practice) 인증을 받은 생산 설비에서 생산해야 합니다.
약물의 효능을 확인하고 투여량을 정하는 임상 2상 단계의 원료의약품(Active Pharmaceutical Ingredient, API)을 확보하기 위해서는 재현성 있는 생산 공정을 확립해야 합니다. 이 단계에서는 추후 공정 변화를 최소화시키는 공정 최적화 연구, 안정성 시험 및 원료비와 가공비를 줄이는 연구를 진행하며, 제품의 규격(Specification)과 불순물 규명(Impurity profiling) 및 함량 정도를 정하게 됩니다. 이 단계가 지난 후 규격과 불순물 함량을 변경하기 위해서는 더 많은 시간과 비용이 소요되므로, 이 단계에서 생산 공정과 분석법을 확립하는 것이 중요합니다.
임상3상 단계는 상업화를 앞둔 단계이기 때문에 등록된 출발물질(Registered Starting Material, RSM)의 규격을 정하고 생산 공정확인(Process Validation) 과정을 거치게 됩니다. 신약허가신청(New Drug Application, NDA)을 하기에 앞서 해당 약물의 원료의약품정보(Drug Master File, DMF)를 등록하는 과정이 수반되는데, 이때 임상3상 단계의 시험용 물질을 공급한 CMO의 자료를 포함시키는 경우가 많습니다. 원료의약품정보에 등재된 CMO는 향후 상업화 물량 배정에 있어 유리한 위치를 선점하게 됩니다.

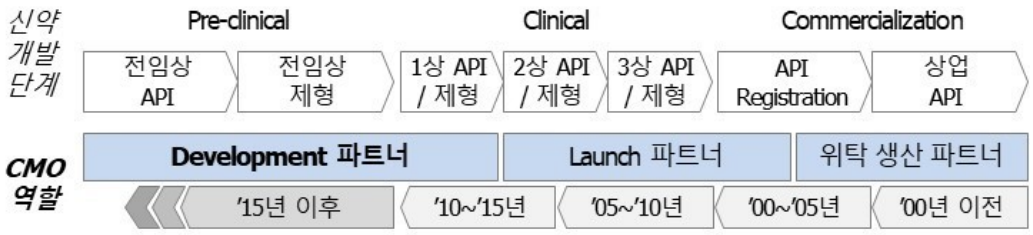

CMO 시장은 화학물질의 합성을 통해 의약품의 주성분을 생산하는 합성 원료의약품 영역,

생물체에서 유래된 세포, 조직, 호르몬 등을 이용해 의약품의 주성분을 생산하는 CGT 원료의약품 영역, 원료의약품을 투여 가능한 형태의 안정성을 갖춘 최종 제품으로 생산하는 완제의약품(Drug Product, DP) 영역으로 세분됩니다.

합성 원료의약품 영역은 복잡한 화학구조를 가진 물질을 생산하기 때문에 고도의 품질관리 역량(순도/안정성/균일성)이 필수적으로 요구됩니다. 또한 고품질 제품을 낮은 원가에 지속적으로 납품하는 능력과 규모의 경제를 실현시키는 대규모 생산 설비를 보유하는 것이 해당 사업의 경쟁력과 직결됩니다. 최근에는 합성 원료의약품 개발에 특화 기술이 자주 사용됨에 따라, 제약회사들은 차별화된 특화 기술을 보유한 CMO를 사업적 파트너로서 선호하는 경향을 보입니다.

CGT 원료의약품은 외부로부터의 오염 방지가 중요함에 따라 중간체의 반출 없이, 원료(Raw Material)에서 원료의약품까지 하나의 회사가 일괄 생산합니다. 오염 이슈를 차단하기 위해 원료의약품 생산 후 제형화(Formulation) 및 1차 포장(Packaging) 과정까지 일괄 생산 체제가 이어지는 경우도 있습니다.

완제의약품 영역은 원료의약품의 제형화와 1/2차 포장, 유통(Distribution)을 담당하는 제약산업의 후방 사업이며, 이 중 제형화와 1차 포장이 핵심 영역입니다. 완제의약품 사업은 제품 종류 별로 공정이 상이하고 지역 마다 인허가 요건이 달라 설비를 여러 지역에 분포시키는 특징이 있습니다. 제품별 공정 난이도와 약가에 따라 수익성 차이가 크며, 수익성 극대화를 위해서는 높은 수준의 연구개발 역량이 요구됩니다. 완제의약품 영역 내에서도 각 세부 영역별로 기업들이 전문화/세분화되어 있지만 최근에는 통합 추세를 보이고 있습니다.

CMO 사업의 과거 환경 변화는 다음과 같습니다.
1980년 이전에는 제약회사들이 의약품을 자체적으로 생산하고 관리하였기 때문에 CMO 사업이 부각되지 않았습니다.
1980년대 초반부터 1990년대 중반까지는 Blockbuster 의약품(매출 10억불 이상 제품) 증가로 인한 자체 GMP 생산 설비의 부족으로 아웃소싱에 대한 수요가 발생하였고, 미국과 유럽을 중심으로 전문 CMO들이 등장하게 되었습니다. 그러나 사업의 긴 Lead Time(주문 후 납품까지의 소요 기간)으로 인하여 적극적인 투자를 끌어들이기가 어려웠고, 투자자본의 부족으로 성장이 제한된 시기였습니다.

1990년대 중반부터 2010년대 초반까지는 신약 승인 감소에 따른 연구개발 생산성 저하, 규제 강화, 약가 인하 등으로 인하여 글로벌 대형 제약회사에서 비용절감의 필요성을 느끼게 되었고, 동시에 생산 설비가 없는 신생 제약회사(Biotech)의 성장으로 인하여 CMO에 대한 수요가 증가하였습니다.

최근에는 사모펀드의 CMO 산업 진출과 맞물려 빈번한 인수합병 과정을 통해 대형 CMO들이 나타나게 되었습니다. 대형 제약회사들은 의약품의 개발부터 생산까지 전 과정을 위탁할 수 있는 전략적 파트너를 찾는 경향이 있는데, 이러한 통합서비스를 제공하기 위해서는 CMO의 대형화가 선제 조건이기 때문입니다.

아울러 제약 산업 내 신약 물질의 연구개발은 오늘날에도 끊임없이 지속되고 있습니다. 이러한 연구를 주도하는 신생 제약회사들은 자체 생산 설비와 생산 기술의 부재로 CMO에 대한 의존도가 높습니다. 신생 제약회사들의 제약 시장유입은 앞으로도 지속될 것으로 보이며, 따라서 CMO 산업 또한 지속적인 성장이 전망됩니다.

이러한 우호적인 산업 트렌드를 바탕으로, 차별적 경쟁력을 지닌 CMO에게는 더 큰 성장의 기회가 주어지고 있습니다.

첫째, 선진국 소재 생산 설비를 보유한 CMO에게 유리한 환경이 조성되고 있습니다. 중국, 인도 CMO들은 가격 경쟁력을 기반으로 제네릭 원료의약품 생산에서 강점을 보이고 있지만 고부가 신약 원료의약품 생산 관련해서는 품질 문제로 고전하고 있는 것으로 파악됩니다. 특히 미국 식품의약국의 해외 공장 실사가 강화되고 있는 바, 기준 미달의 중국, 인도 업체들에 대해 공장 폐쇄, 제품 수입 금지 등의 조치가 발생하고 있으며, 해당 의약품의 신약승인신청 실패도 발생하고 있습니다. 이에 따라 제약회사들은 미국, 유럽 규제기관의 상시 점검과 엄격한 검증 등을 통해 품질에 대해 신뢰할 수 있는 선진국에 생산 설비를 보유한 CMO를 선호하고 있습니다.

둘째, CMO 사업은 규제기관의 검증 이력(Track Record)이 우수한 업체들에게 더 많은 기회가 주어지는 사업입니다. 제약회사의 수익 구조 상, CMO 몫인 원료/완제 의약품 생산 비용은 매출에서 상대적으로 적은 비중을 차지합니다. 특히 고부가가치 신약의 경우 개발 성공 시 특허만료 전까지 독점적 수익을 향유할 수 있는 만큼, 제네릭 의약품에 비해 원가에 대한 가격탄력성이 적습니다. 따라서 제약회사들은 가격 경쟁력 보다는 풍부한 규제기관 검증 이력을 통해 품질을 인정 받은 CMO를 채택하여 자신들의 신약개발 일정에 차질이 없도록 주의를 기울이고 있는 추세입니다.

셋째, 고난이도 생산 기술을 보유한 CMO가 경쟁에서 선전하고 있습니다. 최근 출시되는 의약품들은 대부분 소량, 고가의 Specialty 신약들로써, 제형, 공정 등 제조 난이도가 높습니다. 제약회사들은 이러한 소수의 제품만을 위한 전문 설비를 갖추기 어렵기 때문에, 관련 특화 기술을 보유한 CMO에게 보다 많이 의존하고 있습니다. 특히 최근 빠르게 성장하고 있는 유전자/세포 치료제 분야는 생산 난이도가 높아, 전문 설비/인력이 부족한 중소형 제약사의 CMO 의존도가 높은 것으로 파악되고 있습니다.
마지막으로 제약회사들은 공급의 안정성을 매우 중요하게 생각하고 있기 때문에, 의약품에 대한 시장의 수요 증가 시 이에 빠르게 대응 할 수 있도록 충분한 설비 용량을 지닌 CMO를 선호하고 있습니다.

(2) 산업의 성장성
CMO 산업의 성장은 제약 산업의 성장과 밀접한 관계가 있습니다. 고령화 및 만성질환의 증가, 소득 증대에 따른 의료비 지출 증가 등으로 글로벌 제약 시장은 2020년 1.3조 달러 규모에서 2025년 말 기준 1.7조 달러 규모로 성장하였으며, 앞으로도 연평균 6.1% 성장을 통해 2033년 2.8조 달러 규모에 이를 전망입니다.

각국 의약품 규제기관들은 인체에 직접적으로 투입되는 의약품의 생산 및 관리 품질에 대해 기준을 강화하고 있습니다. 또한 건강과 밀접한 관계를 갖는 의약품의 안정적인 공급을 제약회사에 권고하고 있습니다. 예를 들어 미국 식품의약국은 단일 생산 설비에서만 생산되는 의약품에 대해서는 별도의 대체 생산 설비 활용방안 수립을 요구하고 있습니다. CMO의 활용은 강화된 품질관리 및 생산 설비 다변화에 대한 좋은 해결책으로 자리 잡고 있습니다.

또한 수익성 저하에 대응하려는 글로벌 제약회사들은 신약개발 실패와 수요 예측의 불확실성에 따른 피해를 최소화하고 연구개발 및 생산 관리 비용을 절감하기 위해 아웃소싱을 확대하는 추세입니다. 최근에는 생산 영역에만 국한되지 않고 연구개발까지도 아웃소싱을 통해

해결하려는 경향이 증가하고 있습니다.

이와 더불어 특허 만료에 따른 오리지널 의약품들의 꾸준한 제네릭 의약품 시장진입, 신흥국들의 의약품 소비 증가, 그리고 자체 생산 설비를 보유하지 못한 신생 제약회사의 제약 산업 진출 등도 CMO 산업 성장의 원동력이 되고 있습니다.

이러한 추세들에 힘입어 CMO 산업은 2025년 합성 의약품 분야 시장규모는 751억 달러, CGT 의약품 분야 시장규모는 52억 달러에 달할 것으로 예상되며, 연 평균 6.7%, 23% 성장을 통해 2033년 합성 의약품 CMO 시장은 1,262억 달러, CGT 의약품 CMO 시장은 271억 달러 규모에 이를 것으로 예상됩니다.

(3) 경기변동의 특성
의약품의 경우 생명 및 건강과 직접 관련이 되어 있어 가격이 높아지더라도 비용을 지불하고 구매하려는 속성을 가지고 있습니다. 일반의약품의 경우 경기 변동과 계절적 요인에 다소 영향을 받을 수 있으나, 전문의약품의 경우 특성상 안정적인 성장을 하고 있습니다. 따라서 타 산업에 비해 경기변동에 따른 영향이 상대적으로 매우 낮습니다. 경기변동보다는 경쟁 약물로 인한 수요 감소나 임상시험 실패에 따른 생산 중단의 영향이 더 클 수 있습니다.

(4) 경쟁상황
대형 제약회사들은 기술 보안, 공급 안정성 등 리스크 관리 차원에서 다수 CMO에게 분산하여 아웃소싱하는 정책을 유지 중입니다. 이러한 특성으로 인해 CMO 산업은 소수 업체의 독과점 형성이 어렵고, 최상위 10개 CMO의 시장 점유율은 약 30% 수준에 미치지 못하고 있습니다. 현재 약 1,000개 이상의 CMO가 존재하는 것으로 추산되며, 매년 M&A 발생과 신규 CMO의 유입이 동시에 일어남에 전체 CMO 기업 수의 양상은 크게 변하지 않고 있습니다. 연간 매출 5억 달러 이상을 발생시키는 CMO는 전 세계적으로 약 20개 정도로 집계됩니다.

선도 CMO 업체인 Lonza(스위스), Thermo Fisher Scientific(미국), Catalent(미국) 는 다국적 기업으로 높은 연구개발 역량과 대규모 생산 설비, 특화 기술 및 다수의 지적재산권을 바탕으로 폭넓은 서비스 영역을 제공하고 있습니다. 지속적인 M&A를 진행하여 신규 서비스 영역으로의 확장과 기술 역량 강화를 통한 경쟁력을 구축하고 있으며, 유전자/세포 치료제 사업 영역에 선제 진입하였습니다.
뒤를 이어 Recipharm(스웨덴), 삼성 바이오로직스(한국), Siegfried(스위스), Fareva(프랑스), Almac(미국), 등의 글로벌 상위 CMO가 특정 영역(합성 원료의약품, CGT 원료의약품, 완제의약품 등) 서비스 중심의 강한 입지를 보이고 있습니다.

(5) 영업 개황

① SK그룹의 CMO 사업 연혁
SK그룹은 석유 및 화학제품 생산 역량을 바탕으로 1999년부터 CMO 사업을 시작하였습니다. SK 그룹의 CMO 사업은 독립적 사업으로 안착하는데 시간이 소요되었으나, 국내 사업의 지속적 성장 및 해외 자산 인수, M&A 등을 통해 그룹의 주요 사업으로 부상했습니다. 현재는 한국, 유럽, 미국에 위치한 자회사들을 통해 글로벌 제약회사들을 대상으로 CMO 사업을 활발하게 영위하고 있습니다.

SK바이오텍은 2015년 4월 1일 SK바이오팜㈜의 원료의약품 생산 부문인 CMS(Custom Manufacturing Service) 사업부문의 물적 분할로 신설되었으며, 2016년 SK㈜의 직접 자회

사로 편입되었습니다. 특히 차별화된 생산 공정 기술을 바탕으로 당뇨 치료제, 항암제, 항바이러스제 원료의약품을 생산하여 미국, 유럽, 일본 등의 글로벌 제약회사 중심으로 판매하고 있습니다. 미국 식품의약국과 일본 의약품의료기기종합기구(Pharmaceuticals and Medical Devices Agency, PMDA)의 현장 실사를 통과한 생산 설비는 우수한 품질관리 역량을 인정받고 있으며, 이러한 기술력과 품질관리 시스템을 통해 유럽과 북미 글로벌 제약회사들과의 신뢰를 강화하고 있습니다.

SK바이오텍은 'Global Top-tier 의약품 생산 기업'으로의 도약을 목표로 2017년 아일랜드 스워즈(Swords)시에 위치한 BMS(Bristol-Myers Squibb)의 원료의약품 생산 설비를 인수, 북미 지역과 함께 세계 의약품 시장을 양분하는 유럽에 생산, 판매 기지를 마련하였습니다. 현지의 우수한 생산 설비와 전문인력은 물론, 글로벌 제약회사들과의 장기공급계약을 확보하는 등 SK그룹 CMO 사업의 추가 성장 발판을 마련하였습니다.

글로벌 제약회사들의 선진국 소재 CMO에 대한 선호 추세가 지속되는 바, SK그룹은 유럽에 이어 북미 지역에도 생산, 판매 기지를 확보하기 위해 2018년 미국 CMO인 AMPAC(AMPAC Fine Chemicals, LLC)을 인수하였습니다.

2019년, SK그룹은 통합 시너지 창출을 위해 여러 곳으로 산재되어 있는 그룹 내 CMO 사업 역량 등을 하나의 CMO 통합법인 산하로 일원화하고자 하였습니다. 이에 따라, 모회사인 SK㈜는 보유 중이던 SK바이오텍, SK바이오텍 아일랜드, SK바이오텍 USA Inc. 주식 전량을 SK팜테코에 양도(현물출자)하였고 이로써 CMO 통합법인이 출범하게 되었습니다.

SK 그룹은 합성 의약품 CMO 사업의 안정적인 성과 창출 기반, 미래 성장 동력 확보를 위해 최근 수요 확대에 따른 고성장이 전망되는 유전자/세포 치료제 사업에 진입하기로 결정하였고, 2021년 3월 프랑스 소재의 유전자/세포 치료제 생산 전문 CMO 기업인 Yposkesi의 지분 중 70%를 인수하였습니다.

이후, 2021년 12월 미국 소재의 유전자/세포 치료제 생산 전문 CMO 기업인 CBM 지분 인수 및2023년 9월 콜옵션 행사 통한 지분 추가 인수로 최대 주주 위치 확보 및 선진 시장인 미국과 유럽 내 유전자/세포 치료제 생산 거점 확보를 완료하였습니다.

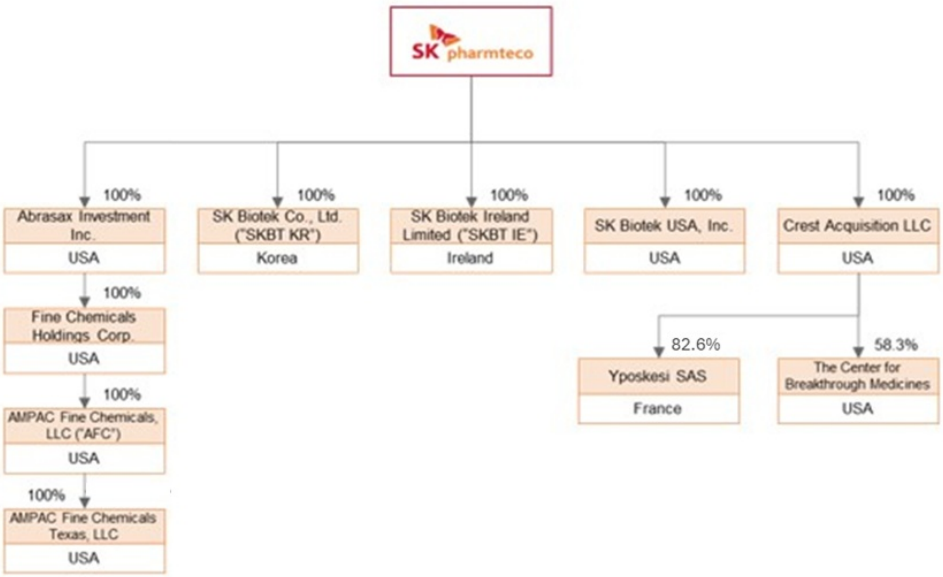

② SK그룹의 CMO 사업 개요

가. 원료의약품의 위탁 연구 및 생산
원료의약품의 위탁 생산은 당사의 주력 사업입니다.
당사는 사업의 첫 단계인 고객 수주와 관련하여, SK팜테코를 통해 통합 마케팅을 수행하고 있습니다. 단, 지리적 접근성을 감안하여 미국 서부는 AMPAC, 미국 동부는 미국 현지 판매 법인인 SK바이오텍 USA, 유럽은 SK바이오텍 아일랜드가 수주 활동의 지역적 거점 역할을 수행하고 있습니다.

고객과의 수주 계약 체결 후에는 제품의 연구 또는 생산과 관련된 기술이전문서 (Technology Transfer Document, TTD)를 전달받아 현지에 맞춰 재현성 및 적합성 연구를 진행하게 됩니다. 최근 CMO로의 임상시험 물질 위탁 생산이 늘어남에 따라 공정개발 연구에 대한 수요도 증가하는 추세이며, 기술이전문서에 기술된 공정의 완성도와 물질의 복잡성에 따라 장기간 고객과 소통하며 연구를 진행하는 경우도 발생하고 있습니다.

당사는 공정개발 연구와 더불어 각 규제기관에서의 신약 승인과 관련된 인허가에 필요한 자료와 데이터도 제공하고 있습니다. 한국, 유럽, 미국의 각 공장에는 이러한 생산 기술이전과 인허가 자료를 준비할 수 있는 다년간의 경험을 가진 화학자, 엔지니어, 분석연구원들이 포진되어 있습니다. 이들의 역량과 경험을 바탕으로 생산 프로세스가 당사의 생산 설비에 맞게 특화되어, 고객에게 제품 및 인허가 관련 자료를 적기에 제공하는 등 신약 승인 과정에 필요한 맞춤 서비스를 제공합니다.

CMO 사업에서 가장 중요한 생산 단계에서는 각 생산 설비의 특화기술들이 다수 활용됩니다. 당사는 연속공정 기술, 고활성 원료의약품(Highly Potent Active Pharmaceutical Ingredient, HPAPI) 생산 기술, 연속 분리/정제 기술(Simulated Moving Bed, SMB), 고위험 반응 제어 기술(Energetic & Specialty Chemistry), 규제약물(Controlled Substance) 생산 기술 등의 특화기술들을 보유하고 있습니다. 이러한 특화기술들은 경쟁사가 쉽게 확보하지

못하는 SK CMO만의 강점으로서, 고객이 요구하는 고난이도 제품들을 차질 없이 생산하는 데 크게 기여하고 있습니다.

기존 합성 의약품에서 CGT 의약품으로 서비스를 확장하기 위해 SK팜테코는 유전자/세포 치료제 전문 CMO 업체인 Yposkesi 및 CBM의 지분 인수를 추진하였습니다. 유전자/세포 치료제는 제약사의 적극적 개발 투자 및 규제기관 지원 등으로 CGT 의약품 시장 안에서도 높은 성장률이 기대되는 분야입니다.

나. 분석서비스(AMPAC Analytical Service)
AMPAC은 제약회사들의 의약품 분석수요 확대에 따른 분석서비스 시장의 고성장에 대응하기 위해, 2015년에 기존 사내 R&D 센터에서 제공해오던 분석서비스를 별도의 사업부로 분리하였습니다. 이후 2016년 캘리포니아 엘도라도힐스(Eldorado Hills)에 분석 Lab Facility를 구축하여, 독립적 사업으로 본격 육성하고 있습니다. AMPAC의 분석서비스는 합성 및 CGT 원료의약품의 순도 분석, 불순물 규명, 안정성 시험 등을 제공 중입니다. 현재 60여개의 이상의 고객 확보 등 업계 내 인지도 확대 중이며 지속적 매출 확대를 위해 서비스 제공 영역을 CGT 의약품 등으로 확장 중입니다.

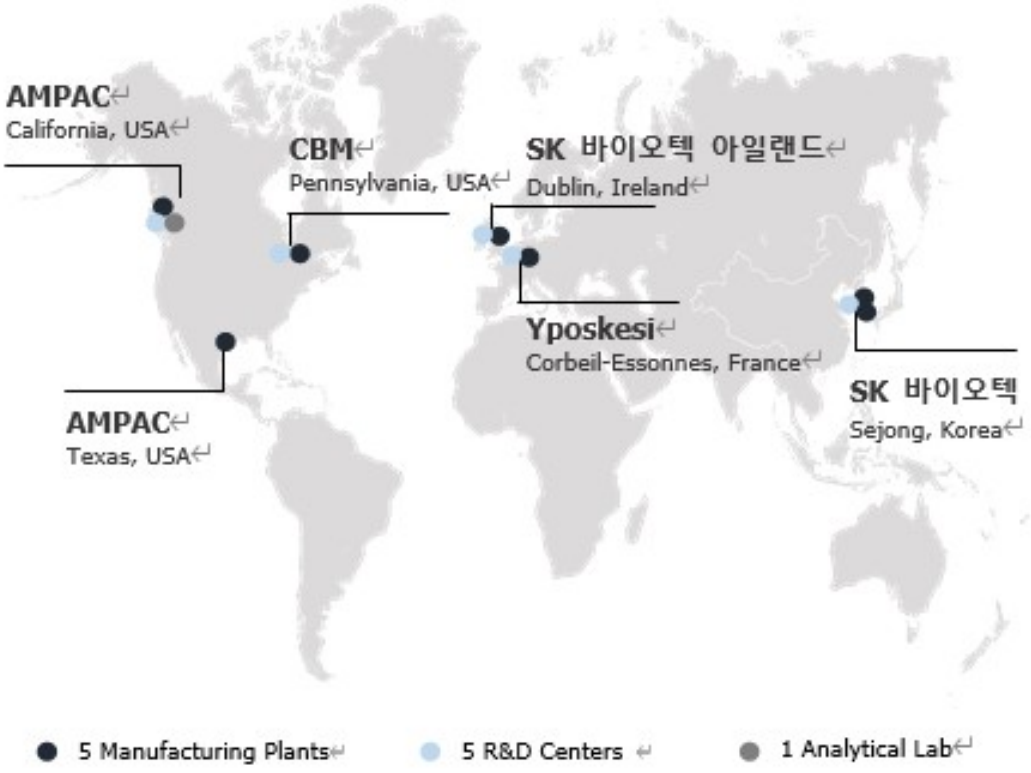

(6) 회사의 핵심 경쟁력

SK그룹의 CMO 자회사들은 사업의 경쟁력을 판가름하는 다양한 핵심 분야에서 차별화된 경쟁력을 가지고 있습니다.

생산 설비의 위치 관련, SK바이오텍 아일랜드는 선진 의약 시장인 유럽에 위치해 있습니다.

더블린 인근 스워즈(Swords) 시에 위치한 공장은 SK그룹의 인수 전에는 글로벌 대형 제약회사 BMS의 유럽시장 전초 기지였던 바, 품질 측면에서 여러 차례 검증이 완료된 설비입니다. 또한 AMPAC은 미국 최대 헬스케어 Bio-Cluster인 샌프란시스코 인근 랜초코르도바(Rancho Cordova) 시에 위치하고 있으며, 미국 서부 신생 제약회사들을 고객으로 많이 유치하고 있습니다.

규제기관 검증 이력 관련, SK CMO 자회사들은 미국 식품의약국 및 미국 마약단속국(Drug Enforcement Administration, DEA) 뿐 아니라 유럽의약품기구(European Medicines Agency, EMA), 일본 의약품의료기기종합기구, 한국 식품의약품안전처(Ministry of Food and Drug Safety, MFDS), 아일랜드 건강제품규제청(Health Products Regulatory Authority, HPRA) 등 여러 규제기관의 실사를 받은 경험이 있습니다. 최근 선진국 규제기관들의 의약품 품질 규제가 강화되고 있는 바, 이러한 SK CMO 자회사들의 축적된 검증 이력은 사업 확장에 큰 도움이 되고 있습니다.

특화기술 관련, SK바이오텍의 연속공정 기술은 연속적인 흐름 내 자동화된 단위 조작을 통해 제품을 제조하는 기술로 기존 공정 방식 대비 생산성, 품질의 균질성, 위험물질 통제력 등에 있어 많은 장점을 가지고 있습니다. 또한 SK바이오텍 아일랜드의 고활성 원료의약품 생산 기술은 최고 단계 독성 물질을 관리/통제하는 기술로서 항암제 등의 맹독성 의약품 생산을 가능하게 합니다. AMPAC은 연속 분리/정제 기술, 고위험 반응 제어 기술, 규제약물 생산 기술 등의 특화기술들이 있습니다. 이러한 특화기술들은 경쟁사가 쉽게 확보할 수 없는 SK CMO만의 강점으로서, 고객이 요구하는 고난이도 제품들을 차질 없이 생산하는 데 크게 기여하고 있습니다.

생산 설비 관련, SK CMO 사업은 SK바이오텍의 세종 공장, SK바이오텍 아일랜드의 스워즈 공장, AMPAC의 캘리포니아, 텍사스 공장 등 4개의 합성 원료의약품 생산 공장을 통해 제약회사의 수요 변동에 탄력적으로 대응할 수 있는 생산 역량을 보유 중입니다. 여러 국가의 다양한 지역에 생산 설비를 보유하고 있기 때문에 고객 입장에서는 자신들의 필요성에 맞는 생산 지역 선택이 가능합니다. 특히 최근 일부 제품에 한하여, 고객 요청에 따라 특정 공장으로 수주 된 원료의약품의 의약중간체를 다른 공장에서 생산하는 등, 국경을 넘는 생산의 수직계열화도 이루어지고 있습니다.

SK그룹은 유전자/세포 치료제 전문 CMO 사업 분야의 선제 진입을 위해, 프랑스 소재의 Yposkesi를 인수하였습니다. Yposkesi는 프랑스를 대표하는 유전질환 비영리 연구기관인 Genethon에서 Spin-off 된 생산 전문 CMO로, 유전자 전달체(AAV/Lenti Virus) 관련 Know-how를 보유하여 단위 배치당 높은 생산성을 가지고 있습니다. 또한 취급 난이도가 높은 무균 주사제 충진 기술을 보유하고 있어 완제의약품 사업 Full Value Chain 서비스 제공이 가능합니다. Yposkesi 인수를 통해 유럽 내 최대 규모의 유전자/세포 치료제 생산 공장을 확보하였으며, 상업화 수요 증가에 대비하여 증설을 진행하고 있습니다.

마지막으로 SK그룹은 유전자/세포 치료제 시장의 선진 시장인 미국 내 생산 설비 및 역량 확보를 위해 CBM사에 지분 투자를 완료했습니다. CBM은 Vector 제품 분석 시험 및 최종 완제품까지 전 과정 처리가 가능한 역량을 보유하고 있습니다. 100여 개의 대학과 병원, 1,700여 개의 제약사, 7만여 명의 전문가가 집결해 있는 미국 내 유일한 유전자/세포 치료제 특화 바이오클러스터인 필라델피아 셀리콘밸리(Cellicon Valley)에 위치하고 있어 고객 확보, 인력 유치 등 CGT 사업을 위한 최적의 입지 기반 빠른 사업 확장 가능성을 보유하고 있습니다. 역량 및 지리적 이점을 기반으로 세계 최대 유전자 치료제 생산설비를 구축할 예정

입니다.

[SK실트론]

1. 사업의 개요

당사는 반도체의 기초재료인 웨이퍼 제조를 주요 사업으로 영위하고 있으며, 주요 제품으로는 실리콘 웨이퍼(Silicon Wafer; 이하 Si Wafer)와 실리콘카바이드 웨이퍼(Silicon Carbide Wafer; 이하 SiC Wafer)가 있습니다.

당사의 주력 제품인 Si Wafer는 반도체의 핵심 원재료로, PC, 스마트폰, 데이터센터,전력반도체 등 다양한 영역에서 활용되고 있습니다.
한편, 당사가 새로이 진출한 SiC Wafer는 전력반도체, 특히, 에너지 효율이 중요한 전기차 등에 사용되는 차세대 반도체 소재로, 향후 전기차 시장의 성장과 함께 SiC Wafer 수요 또한 확대될 것으로 전망하고 있습니다.

당사의 매출액은 제43기(2025년) 2,057,486백만원, 제42기(2024년) 2,126,813백만원, 제41기(2023년) 2,025,590백만원을 기록하였습니다.

<Si Wafer 부문>
가. 산업의 특성

Si Wafer는 고순도의 다결정 실리콘을 용융시켜 특정 방향으로 성장시킨 단결정 실리콘 잉곳을 얇게 자른 박판으로 반도체 소자 제조의 핵심 원재료이며, 반도체 경기 변동에 민감한 특성을 갖고 있습니다.

나. 산업의 성장성

AI 기반 Application이 Si Wafer 수요의 성장 동력으로 부상하고 있으며, 특히, Memory向 Wafer 수요 증가로 2025년 Si Wafer 출하 실적은 전년 대비 약 5.8% 증가하였습니다.

<연간 실리콘 웨이퍼 출하 실적> (단위 : million square inches)

구분	2021년	2022년	2023년	2024년	2025년
출하량	14,165	14,713	12,602	12,266	12,973
전년대비 증감율	14.2%	3.9%	-14.3%	-2.7%	5.8%

(출처 : SEMI, Annual Silicon Industry Trends, Feb. 2026)

중장기적으로는 AI, Automotive 등 신규 시장의 성장과 서버, 스토리지 등 정보 저장기기의 수요 확대 등으로 Wafer 수요의 지속적인 증가가 기대됩니다.

다. 국내외 시장여건

Si Wafer 시장은 거시 환경 및 반도체 시장에 따라 변화하며, 당사는 이러한 시장의 변화를 빠르게 포착하여 고객 요구에 대응하고 있습니다.

당사는 메모리 반도체 선두 업체인 삼성전자, SK하이닉스, Micron Technology 등과비메모리 반도체 제조업체인 Intel, TSMC 등 글로벌 Major 반도체 업체들을 주요 고객으로 확보하고 있으며, 이들 고객과의 비즈니스 확대 뿐만 아니라 고객 포트폴리오다변화를 진행하고 있습니다.

라. 회사의 경쟁력

Si Wafer 산업은 '90년대 후반 25개 이상의 웨이퍼 제조업체가 존재하였으나, 대구경화 기술 전환 및 반도체 경기 변동에 대응하는 능력의 격차로 인해 현재 당사를 포함한 5개의 Major 업체 등으로 재편되었습니다.

실리콘 웨이퍼 업계 Top Tier로 도약하기 위해, 당사는 반도체 최선단 제품에 사용되는 웨이퍼를 글로벌 Major 반도체 제조업체와 공동 개발하고, 정기적인 기술/품질 교류회를 통한 기술 개발로 공정능력 개선에 활용하고 있으며, 주요 공정의 장비 성능 개선을 위해 장비 Maker와 전략적 Partnership을 형성하여 수율/품질 개선을 가속화하고 있습니다. 이와 함께, 제조 라인의 효율성 확보 및 재료비절감과 관련된 활동으로 원가 경쟁력을 강화하고 있습니다.

마. 향후 추진 예정 신규사업에 관한 사항

당사는 2019년 9월 10일 DuPont de Nemour Inc.의 자회사인 DDP Specialty Electronic Materials US 9, LLC와 SiC Wafer 생산과 관련한 기계장치, 특허권 등을 포함한 사업부를 미화 사억오천만불에 양수하는 계약을 체결(2019년 12월 17일 당사의 양수인 지위를 미국內 손자법인인 SK Siltron CSS, LLC로 이전)하였으며, 본 거래는 2020년 2월 29일 인수가 마무리 되었습니다.

<산업의 특성>
SiC Wafer는 Si Wafer 대비 耐고압, 耐고온, 低저항의 특성을 가지고 있으며, 전력 반도체의 핵심 소재로 에너지 효율이 중요한 전기차 등에 사용되는 차세대 반도체 소재입니다. 단결정 SiC Wafer는 Si Wafer 대비 결정화에 높은 온도 및 장시간 성장이 요구되며, Wafer 연마 및 세정, 검사 등의 복잡한 과정을 거쳐 제작됩니다. 현재 시장의 주력제품은 150mm Wafer이나, 200mm Wafer에 대한 요구도 점차 증가하는 추세이며 향후 200mm Wafer가 주력으로 사용될 것으로 예상됩니다.

<산업의 성장성>
향후 전기차, 신재생 에너지, 에너지 저장장치 등의 전방 산업이 확대될 전망이며, 전방 산업의 성장에 따라 핵심소재인 SiC Wafer 시장도 같이 성장할 것으로 예상됩니다. SiC Wafer 시장의 성장을 견인하는 핵심요인은 성장하는 전방 사업 내에서도 전기차 시장의 성장과 전기차向 SiC 인버터 채택률 및 사용량 확대입니다. 전세계 전기차 시장의 성장 전망에 따라 차량용 인버터의 핵심 소재인 전력반도체의 수요도 성장할 것으로 판단됩니다. 전기차용 인버터 시스템에 SiC 반도체 소자를 사용하면 고전압, 고내열, 고속 스위칭, 고온 동작 등의 장점으로 인해 인버터의 고효율화, 저소음, 소형 경량화, 공간 절약 등을 기대할 수 있습니다. 전기차의 에너지 효율성 증대, 배터리 원가절감 필요성 등에 따라 기존 Si 인버터 대비 에너지 효율성이 높은 SiC 인버터의 채택이 확대되는 추세입니다.

<국내외 시장 여건>

SiC Wafer의 주요 고객은 STMicroeletronics, Infineon 등 전력반도체 제조업체로 대부분 유럽, 미국, 일본 등 해외업체입니다. SiC Wafer를 제조하는 주요 업체는 미국 Wolfspeed, 미국 Coherent, 일본 SiCrystal(ROHM), 중국 SICC 등 글로벌 전체에 분포되어 있습니다. '24년 하반기부터 시작된 전기차 시장의 캐즘 장기화로 SiC Wafer 및 전력반도체 제조사들은 판매에 부진을 겪고 있으나, 전기차 원가절감을 통해 내연기관 차량과의 가격차이를 줄임으로써 장기적으로 시장규모의 확대가 예상됩니다. 이에 따라 전력반도체 제조사들은 차세대 고효율 제품 개발 및 Wafer 제조사와 협업으로 Chip 수율 개선을 통한 원가절감 등에 집중하고 있습니다

<회사의 경쟁력>
SiC Wafer를 제조하는 업체는 미국, 독일, 일본 등 다수의 업체들이 존재하나, 안정적인 품질 수준과 높은 생산성을 보유하여 고객에게 지속적으로 공급이 가능한 상위 선도업체 위주로 시장이 형성되어 있습니다. 뿐만 아니라 당사는 기존 SK Siltron의 Si Wafer 양산 Know-how 등을 활용하여 시너지 창출을 도모하고 있습니다.

또한, 당사는 2022년 3월 20일 이사회 결의에 따라 2022년 5월 4일 ㈜테라온의 구주 34,554주 (11,960,814천원)와 2022년 5월11일 신주 94,569주 (25,000,166천원)를 취득하였습니다. 이후, 추가적인 지분 취득으로 ㈜테라온에 대한 연결실체 소유 지분율은 10.77%에서 현재 79.48%으로 변경되었습니다. ㈜테라온은 칩본딩 소재, 발열소재 보유 기업으로서 특허 65件 / 상표권 6件 등을 보유하고 있습니다. 당사는 EV/전력 반도체 등 성장 시장의 핵심 원천 기술을 보유한 ㈜테라온 지분 인수를 통해 EV 및 연관소재산업에 진입, 시장을 선점하여 사업 포트폴리오를 확장하고자 합니다.

2. 주요 제품 및 서비스

가. 주요 제품 매출액

(단위 : 백만원)

사업부문 구분	구분	제43기 (2025년)		제42기 (2024년)		제41기 (2023년)	
		금액	비중	금액	비중	금액	비중
반도체웨이퍼	Wafer 등 판매	2,057,486	100%	2,126,813	100%	2,025,590	100%
합 계		2,057,486	100%	2,126,813	100%	2,025,590	100%

나. 주요 제품등의 가격 변동 추이

실리콘 웨이퍼의 출하량과 매출은 2021년과 2022년 사이에 나란히 최고점을 기록한 후 하락세로 전환된 반면, 판매 가격(ASP)은 이보다 늦은 2023년 1분기에 최고점에 도달하는 후행적 흐름을 보였습니다. 2023년 중반 이후부터 2025년 4분기까지는 출하량이 일정 수준에서 등락을 반복하며 정체된 가운데 ASP가 하락세를 보이면서, 결과적으로 웨이퍼 전체 매출 규모 역시 과거 고점 대비 축소된 상태로 이어지는 추세를 나타내고 있습니다.

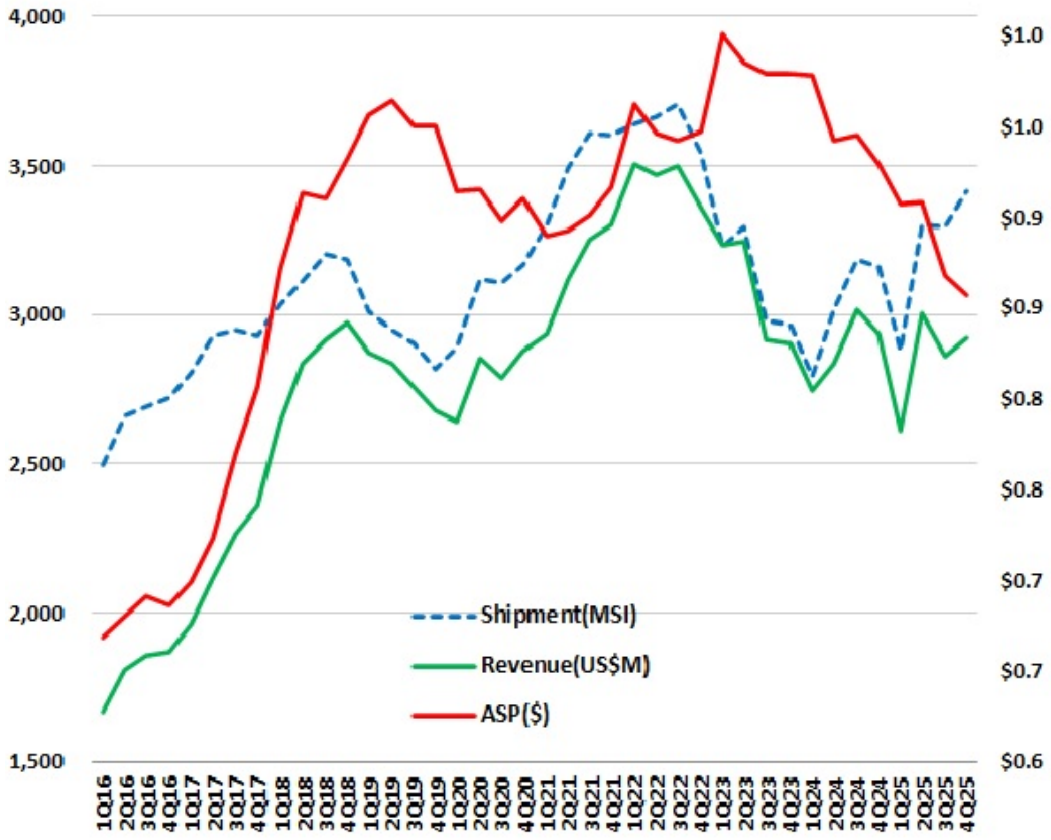

(출처 : SEMI, Market Updates, Feb. 2026)
※ Shipment, Revenue : 좌축, ASP : 우축

한편, SiC 웨이퍼(SiC Wafer)는 아직 성장 초기 단계로 실리콘(Si) 소자 대비 높은 가격을 형성하고 있습니다. 점차 Si 소자와의 가격 격차를 줄어들고 있는 상황으로 전력반도체 분야에서 SiC 소자 채택률 상승과 SiC Wafer 수요 증가로 이어질 전망입니다. 향후 SiC 소자의 채택률이 일정 수준에 도달하면, ASP(평균판매단가)의 하락 폭은 점차 둔화될 것으로 전망됩니다.

3. 원재료 및 생산설비

가. 주요 원재료에 관한 사항

당사가 제조하는 반도체 Si Wafer의 원재료는 Polysilicon이며, 안정적인 원재료 확보를 위해 다수의 매입처와 협력 및 거래를 지속하고 있습니다.

Polysilicon의 원재료인 Metallurgical Si.의 가격은 '21년 3Q 폭등이후 현재까지 하락세를 유지하고 있습니다. 다만, 주요 생산지인 중국의 여러가지 대내외 이슈 혹은 유가, 에너지 등의 국제 정세에 따라 가격의 변동가능성은 존재합니다. 당사에서는 Polysilicon을 생산하는 다수의 매입처와 안정적인 계약을 통한 거래를 하고 있어, Polysilicon의 원재료인 Metallurgical Si.의 가격 상승에 따른 직접적인 영향성은 없으나, 당사 거래선의 원재료 수급 상황에 따라 간접적인 영향성이 존재합니다.

한편, SiC Wafer의 원재료는 SiC Powder이며, 안정적인 원재료 확보를 위해 매입처와 협력 및 거래를 지속하고 있습니다. SiC Wafer 제조업체의 증설 및 투자로 인한 원재료 수요 증가에도 불구하고 Powder의 가격은 안정적으로 유지되어 오고 있으나, 향후 수급 상황에 따른 가격 변동성은 존재합니다.

나. 생산 및 설비에 관한 사항

(1) 생산능력 및 생산능력의 산출근거

(가) 생산능력의 산출근거

당사는 장비의 시간당 생산 장수, 수율, Downtime 등의 변수를 적용하여 일일생산능력을 계산하고, 일일생산능력에 일수를 곱하여 월생산능력을 산출합니다. 생산능력은 "월생산능력의 월별 합계 x 평균제조원가"의 방법으로 산출하였습니다.

(나) 생산능력

(단위 : 백만원)

사업부문	2025년 연간	2024년 연간	2023년 연간
Si Wafer	1,598,479	1,655,178	1,796,781

(2) 생산실적 및 가동률

(가) 생산실적

(단위 : 백만원)

사업부문	2025년 연간	2024년 연간	2023년 연간
Si Wafer	1,555,514	1,511,018	1,493,279

(나) 가동률

사업부문	2025년 연간	2024년 연간	2023년 연간
Si Wafer	97.3%	91.3%	83.1%

(3) 생산설비의 현황

(가) 주요 사업장 현황

- 1공장 : 경상북도 구미시 수출대로 435

- 2공장 : 경상북도 구미시 임수로 53
- 3공장 : 경상북도 구미시 3공단 3로 132-11
- 이천공장 : 경기도 이천시 대장로 141
- 서울사무소 : 서울특별시 종로구 종로 51
- 청주사업장 : 충청북도 청주시 흥덕구 대신로 215
- SK Siltron CSS, LLC. : 1311 Straits Dr, Bay City, MI 48706, USA
- ㈜테라온 : 경기도 안성시 원곡면 지문로 203-61
- SK Siltron CSS Korea Co., Ltd. : 서울특별시 종로구 종로 51

(나) 유형자산 증감현황

(단위: 백만원)

구 분	기초	취득	처분	감가상각비	손상차손(주1)	기타증감(주2)	기말
토지	65,236	-	(86)	-	-	(151)	64,999
건물	530,177	-	(76)	(18,599)	-	5,927	517,429
구축물	166,408	-	-	(9,859)	(4,285)	(30)	152,234
기계장치	644,998	228	(0)	(189,972)	(26,888)	106,066	534,432
차량운반구	278	-	(0)	(116)	-	13	175
공구와기구	2,756	-	-	(1,600)	-	884	2,040
비품	8,378	463	(18)	(5,421)	-	9,659	13,061
건설중인자산	1,875,185	425,173	(81)	-	(19,083)	(53,962)	2,227,232
합 계	3,293,416	425,864	(261)	(225,567)	(50,256)	68,406	3,511,602

주1)당기 중 SiC Wafer 사업과 관련된 현금창출단위에 대한 손상검사 결과 손상차손이 인식되었습니다.
주2)기타증감은 건설중인자산의 본계정대체 및 순외환차이 등으로 구성되어 있습니다.
* 주요 유형자산에 대한 객관적인 시가 판단이 어려운 바, 시가 기재를 생략하였습니다.
* 유형자산의 담보제공 내역 등은 「Ⅲ. 재무에 관한 사항 > 3. 연결재무제표 주석 > 12. 유형자산 및 36. 우발부채와 약정사항」을 참조하시기 바랍니다.

(4) 설비의 신설 매입 계획 등

선단제품 대응 능력 개선, 노후 설비 성능 향상, 공정 생산성 향상, 생산 능력 확대 등으로 2025년 6,296억원(연결 현금흐름표상 유・무형자산 취득 기준)의 투자를 집행하였습니다.

또한, SiC Wafer는 중장기 시장 성장에 맞추어 150mm 및 200mm 제품의 생산능력을 확대하기 위한 투자 계획을 수립하고 있습니다.

4. 매출 및 수주상황

(1) 매출 실적

(단위: 천원)

사업부문	매출유형	구분	제43기(2025년) 연간	제42기(2024년) 연간	제41기(2023년) 연간
반도체 웨이퍼	제품매출	내수	916,162,767	915,884,849	915,738,817
		수출	1,128,126,151	1,206,505,893	1,104,683,785

		합계	2,044,288,918	2,122,390,742	2,020,422,602
	기타매출	내수	4,663,696	4,422,222	5,167,676
		수출	8,533,321	-	-
		합계	13,197,017	4,422,222	5,167,676
합 계		내수	920,826,463	920,307,071	920,906,493
		수출	1,136,659,472	1,206,505,893	1,104,683,785
		합계	2,057,485,935	2,126,812,964	2,025,590,278

주1) 한국채택국제회계기준(K-IFRS) 연결재무제표 기준
주2) 수출액은 연결조정 매출액을 차감한 금액이며, 세부사항은 연결재무제표 주석 27. 매출을 참조하시기 바랍니다.

(2) 판매경로

웨이퍼 제품은 자체 영업조직과 해외 Agent 등을 통해서 반도체 제조업체 등에게 판매하고 있습니다.

(3) 판매방법 및 조건

(1) 국내 : 구매승인서 방식 등 (전체 매출액의 45% 수준)
(2) 해외 : T/T(송금) 방식 등 (전체 매출액의 55% 수준)

(4) 판매전략

반도체 웨이퍼는 반도체의 핵심 소재로서 고객의 요구사항에 맞춰 제품을 제공해야 됩니다. 따라서 고객과의 긴밀한 협력 하에 제품 공동개발이 필수적인 사업으로, 당사는 제품 개발 초기부터 적극적인 협업을 통한 품질 안정화로 고객 만족을 극대화하고 있습니다. 서버/스토리지, 사물인터넷, 각종 센서 산업 등의 확대로 인해 반도체 산업도 점진적으로 성장하고 있으며, 이로 인한 글로벌 기업과 중국 등의 신규시장이 확대 되는 바, 당사는 장기적인 매출 성장과 이익 증대를 위해 경쟁사와 차별화된 기술 개발과 성장성 높은 고객 확보를 전략적으로 추진하고 있습니다.

(5) 주요 매출처

Si Wafer는 메모리 및 비메모리 반도체 제조업체들을 대상으로 판매되고 있으며,
2025년 지역별 매출 비중은 국내 45%, 아시아 37%, 북미 14%, 유럽 4% 수준입니다.

한편, SiC Wafer의 경우 해외의 자동차용 전력반도체 제조업체 대상으로 주로 판매하고 있으며, 2025년 지역별 매출액 비중은 아시아 22%, 유럽 43%, 북미 35% 수준입니다.

나. 수주 상황

당사의 제품은 반도체의 핵심 원재료로, 주요 반도체 제조업체들에게 안정적으로 원재료를 공급하기 위해 물량, 가격 및 기간을 상호 합의하여 장/단기 등 여러 형태의 공급 계약을 체결하고 있습니다.

5. 위험관리 및 파생거래

가. 위험관리

연결실체의 주요 금융부채는 차입금, 사채, 매입채무 및 기타채무로 구성되어 있으 며, 이러한 금융부채는 영업활동을 위한 자금을 조달하기 위하여 발생하였습니다. 또한, 연결실체는 영업활동에서 발생하는 매출채권 및 미수금 등과 같은 다양한 금융자산도 보유하고 있습니다.

연결실체의 금융자산 및 금융부채에서 발생할 수 있는 주요 위험은 시장위험, 신용위험 및 유동성위험입니다. 연결실체의 주요 경영진은 아래에서 설명하는 바와 같이, 각 위험별 관리정책을 정비하고 그 운용이 정책에 부합하는지 확인하고 있습니다.

(1) 시장위험

시장위험은 시장가격의 변동으로 인하여 금융상품의 공정가치가 변동될 위험입니다.시장위험은 이자율위험, 환위험 및 기타 가격위험 등으로 구성됩니다.

(가) 이자율위험
이자율위험은 시장이자율의 변동으로 인하여 금융상품의 미래현금흐름이 변동될 위험입니다. 연결실체는 이자율위험을 관리하기 위하여 고정금리부 차입금과 변동금리부 차입금의 적절한 균형을 유지하고 있으며, 위험회피활동은 이자율 현황과 정의된 위험성향을 적절히 조정하기 위해 정기적으로 평가되며 최적의 위험회피전략이 적용되도록 하고 있습니다.

연결실체는 변동이자율로 발행된 차입금으로 인하여 현금흐름이자율위험에 노출되어 있습니다. 당기말 및 전기말 현재 이자율위험에 노출된 부채의 장부금액(파생상품으로 인한 효과 고려)은 다음과 같습니다.

(단위: 천원)

구 분	당기말	전기말
차입금	680,976,732	849,568,900

연결실체는 내부적으로 이자율 변동으로 인한 이자율위험을 정기적으로 측정하고 있습니다. 보고기간말 현재 다른 모든 변수가 일정하고 이자율이 1% 포인트 변동하는 경우를 가정할 때, 향후 1년간 예상되는 당기손익에 미치는 영향은 다음과 같습니다.

(당기) (단위: 천원)

구 분	1% p 상승시	1% p 하락시
당기손익	(4,937,081)	4,937,081

(전기) (단위: 천원)

구 분	1% p 상승시	1% p 하락시
당기손익	(6,252,827)	6,252,827

(나) 환위험

환위험은 환율의 변동으로 인하여 금융상품의 공정가치가 변동될 위험입니다. 연결실체는 판매 및 구매 등에 따른 환위험에 노출되어 있습니다. 연결실체는 내부적으로원화환율 변동에 대한 환위험을 정기적으로 측정하고 있습니다.

당기말 및 전기말 현재 연결실체의 통화별 주요 외화금융자산・부채의 내역은 다음과 같습니다.

(원화단위: 천원, 외화단위: 천단위)

구 분	화폐단위	당기말		전기말	
		외화금액	원화금액	외화금액	원화금액
외화금융자산	USD	125,489	180,064,192	177,111	260,353,608
	EUR	5,707	9,620,047	5,137	7,853,832
	JPY	3,646,743	33,463,608	7,066,386	66,175,288
	기타		53,547		17,485
	합 계		223,201,394		334,400,213
외화금융부채	USD	642,107	921,359,727	642,759	944,855,255
	EUR	5,982	10,083,331	5,512	8,427,107
	JPY	4,819,661	44,226,652	7,465,489	69,912,810
	합 계		975,669,710		1,023,195,172

당기 및 전기 중 각 외화에 대한 원화환율이 10% 변동시 환율변동이 연결당기순이익에 미치는 영향(파생상품으로 인한 효과 고려)은 다음과 같습니다.

(단위: 천원)

구 분	당기		전기	
	10% 상승	10% 하락	10% 상승	10% 하락
USD	(25,343,668)	25,343,668	(3,406,976)	3,406,976
EUR	(33,588)	33,588	19,166	(19,166)
JPY	(780,321)	780,321	(165,191)	165,191
기타	3,882	(3,882)	885	(885)
합 계	(26,153,695)	26,153,695	(3,552,116)	3,552,116

(다) 기타 가격위험

기타 가격위험은 이자율위험이나 환위험 이외의 시장가격의 변동으로 인하여 금융상품의 공정가치나 미래현금흐름이 변동될 위험이며, 연결실체의 투자증권은 가격변동위험에 노출되

어 있습니다. 그러나 연결실체의 경영진은 당기말 현재 해당 투자증권의 가격변동이 총포괄손익에 미치는 영향은 중요하지 않다고 판단하고 있습니다.

(2) 신용위험

신용위험은 계약상대방이 계약상의 의무를 불이행하여 연결실체에 재무적 손실을 미칠 위험을 의미합니다. 신용위험은 보유하고 있는 수취채권 및 확정계약을 포함한 거래처에 대한 신용위험 뿐 아니라 장단기금융상품으로부터 발생하고 있습니다. 금융기관의 경우, 신용등급이 우수한 금융기관과 거래하고 있으므로 금융기관으로부터의 신용위험은 제한적입니다. 일반 거래처의 경우 고객의 재무상태, 과거 경험 등 기타 요소들을 고려하여 신용을 평가하게 됩니다.

연체된 채권의 회수를 위한 후속조치가 취해질 수 있도록 신용승인 및 기타 승인 절차가 구비되어 있습니다. 또한 연결실체는 매 보고기간말 회수불가능한 금액에 대한 적절한 손실충당금을 설정하기 위해 개별 매출채권 및 채무상품에 대한 회수가능액을 검토하고 있습니다.

상각후원가로 측정하는 금융자산의 신용위험 최대노출액은 장부금액과 유사합니다.

연결실체는 매출채권에 대해 전체기간 기대신용손실에 해당하는 금액으로 손실충당금을 측정합니다. 매출채권에 대한 기대신용손실은 채무자의 과거 채무불이행 경험 및 차입자 특유의 요인, 일반적인 경제 환경, 보고기간 말에 현재 상황에 대한 평가뿐만 아니라 미래에 상황이 어떻게 변동할 것인지에 대한 평가를 포함한 요소들이 조정된 채무자의 현행 재무상태에 대한 분석을 고려하여 산정됩니다. 당기중 추정기법이나 중요한 가정의 변경은 없습니다.

연결실체는 채무자가 청산되거나 파산절차를 개시하거나 또는 청산채무자가 심각한 재무적 어려움을 겪고 있다는 점을 나타내는 정보가 있고 장기간 회수에 대한 합리적인 기대가 없는 경우 매출채권을 대손설정 또는 제각하고 있습니다. 제각된 매출채권에 대해 회수활동을 진행하고 있지 아니합니다.

당기말 현재 연결실체의 매출채권 및 기타채권의 위험정보 세부내용은 다음과 같습니다.

(단위: 천원)

구 분	손상 및 연체되지 않은 채권	연체되었으나 손상되지 않은 채권	손상된 채권	합 계
채무불이행률	0.00%	0.00%	100%	-
총장부금액	327,411,050	141,696	109,839	327,662,585
전체기간 기대신용손실	-	(1,417)	(109,839)	(111,256)
순장부금액	327,411,050	140,279	-	327,551,329

(3) 유동성위험

유동성위험은 만기까지 모든 금융계약상의 약정사항들을 이행할 수 있도록 연결실체가 자금을 조달하지 못할 위험입니다. 연결실체는 유동성위험을 관리하기 위하여 단기 및 중장기 자금관리계획을 수립하고 유동성 전략 및 계획을 점검하여 자금부족에 따른 위험을 관리하고 있습니다.
당기말 현재 연결실체가 보유한 금융부채의 계약상 만기는 다음과 같습니다. 금액은 이자지급액을 포함하고, 상계약정의 효과는 포함하지 않았습니다.

(단위: 천원)

구 분	장부금액	계약상 현금흐름	3개월 이내	3개월~1년	1년~5년	5년 초과
차입금	1,838,604,053	2,093,178,455	244,722,979	403,536,864	1,188,952,713	255,965,899
사채	781,493,386	823,152,126	88,097,015	282,035,278	453,019,833	-
매입채무	25,235,305	25,235,305	25,235,305	-	-	-
리스부채	96,829,041	122,291,984	4,342,851	11,547,863	36,620,350	69,780,920
기타채무	164,105,310	164,105,311	158,679,569	3,195,468	2,230,274	-
합 계	2,906,267,095	3,227,963,181	521,077,719	700,315,473	1,680,823,170	325,746,819

연결실체는 공급자에 대한 지급과정을 효율적으로 하고 관련 미지급금 결제기한과 비교하여 공급자에게 조기 결제 조건을 제공하기 위해 공급자금융약정에 참여하고 있습니다. 이 약정으로 연결실체는 개별 공급자에게 결제해야 할 금융부채를 은행에 집중시키게 됩니다. 연결실체 관점에서 이 약정은 공급자금융약정에 참여하지 않는 다른 공급자들의 정상적인 지급시점보다 유의적으로 지급시점을 연장시키지는 않습니다(연결 주석 5 참조).

(4) 자본관리

연결실체의 자본관리 목적은 계속기업으로서 주주 및 이해당사자들에게 이익을 지속적으로 제공할 수 있는 능력을 보호하고 자본비용을 절감하기 위해 최적 자본구조를 유지하는 것입니다. 자본구조의 유지 또는 조정을 위하여 연결실체는 배당을 조정하거나, 주주에 자본금을 반환하며, 부채감소를 위한 신주 발행 및 자산 매각 등을 실시하고 있습니다.

연결실체의 자본구조는 차입금(사채 포함)에서 현금및현금성자산을 차감한 순부채와자본으로 구성되어 있으며, 연결실체의 전반적인 자본위험 관리 정책은 전기와 동일합니다. 한편, 당기말 및 전기말 현재 연결실체가 자본으로 관리하고 있는 항목의 내역은 다음과 같습니다.

(단위: 천원)

구 분	당기말	전기말
차입금총계	2,620,097,439	2,618,844,698
차감: 현금및현금성자산	(195,684,688)	(560,602,193)
순차입금	2,424,412,751	2,058,242,505
자본총계	1,933,431,152	2,243,231,902
순차입금자본비율	125.39%	91.75%

나. 파생거래

<SK실트론㈜>
(1) 통화 이자율 스왑 파생상품계약 체결 현황

계약(상품)의 명칭	통화 이자율 스왑 (CRS)
거래상대방	한국산업은행
발효일	2020-02-21
만기일	2027-02-22
계약 체결 목적	위험회피목적
계약내용(조건)	- 계약환율 : KRW 1,197 / USD - 수취이자 : Compounded SOFR+2.16161% - 지급이자 : 2.52% - 이자지급주기: 3개월
계약 금액	- 매도 : USD 225,000,000 - 매입 : KRW 269,325,000,000

계약(상품)의 명칭	통화 이자율 스왑 (CRS)
거래상대방	NH농협은행
발효일	2020-02-21
만기일	2026-02-23
계약 체결 목적	위험회피목적
계약내용(조건)	- 계약환율 : KRW 1,197 / USD - 수취이자 : Compounded SOFR+1.86161% - 지급이자 : 2.23% - 이자지급주기: 3개월
계약 금액	- 매도 : USD 48,000,000 - 매입 : KRW 57,456,000,000

(2) 상환전환우선주(RCPS) 취득 현황

계약(상품)의 명칭	상환전환우선주 (RCPS)
거래상대방	신용보증기금
발행일	2020-11-18
취득일	2022-05-25
존속기간	발행일로부터 10년
취득 목적	(주)테라온 지분 (상환전환우선주) 취득

취득 내용(조건)	- 취득총액 : KRW 2,574,856,660 - 주당취득가액 : KRW 264,359 - 발행우선주 : 9,740주 - 우선주배당조건 : 발행가액 기준 연 1% 누적적 참가적
상환 내용(조건)	- 상환청구기간 : 납입일로부터 3년이 경과한 다음날로부터 존속기간 만료일까지 - 상환가액 : 상환일까지 연복리 2.4%를 가산한 금액 단, 기지급된 배당금을 차감한 금액
전환 내용(조건)	- 전환청구기간 : 존속기간 - 전환비율 : 종류주식 1주당 보통주식 1주 - 전환가격 조정사항 : 1. 종류주식의 전환 전에 전환가격을 하회하는 발행가격으로 유상증자 혹은 주식연계증권을 발행하는 경우 그 하회하는 가격 2. IPO시 1주당 공모가격이 연복리 2.4%의 이자를 합산한 금액 이하로 떨어지는 경우 연복리 2.4%를 합산한 가격 3. 기타 무상증자, 액면분할 등에 따른 비율의 조정

(3) 파생상품계약으로 발생한 이익 및 손실상황

(가) 공정가액

(단위: 천원)

구 분	제43기			제42기			제41기		
	파생상품자산	파생상품부채	기타포괄(손)익 누계	파생상품자산	파생상품부채	기타포괄(손)익 누계	파생상품자산	파생상품부채	기타포괄(손)익 누계
통화이자율스왑	72,833,498	-	5,040,251	134,908,454	-	12,023,202	68,770,257	-	19,141,648
콜옵션	-	-	-	-	-	-	-	-	-
상환전환우선주	2,807,087	-	-	2,812,162	-	-	2,812,269	-	-
합 계	75,640,585	-	5,040,251	137,720,616	-	12,023,202	71,582,526	-	19,141,648

(나) 파생상품계약에서 발생된 거래손익

(단위: 천원)

구 분	제43기			제42기			제41기		
	파생상품 평가손익	파생상품 거래손익	기타포괄(손)익 주1)	파생상품 평가손익	파생상품 거래손익	기타포괄(손)익 주1)	파생상품 평가손익	파생상품 거래손익	기타포괄(손)익 주1)
통화이자율스왑	(9,582,300)	(4,804,200)	(6,982,951)	77,658,000	970,000	(7,118,446)	9,945,000	-	(12,455,170)
통화선도	-	-	-	-	(120,755)	-	-	-	-
콜옵션	-	-	-	-	-	-	-	-	-
상환전환우선주	(5,075)	-	-	(107)	-	-	5,885	-	-
합 계	(9,587,375)	(4,804,200)	(6,982,951)	77,657,893	849,245	(7,118,446)	9,950,885	-	(12,455,170)

주1) 법인세 반영 후 기준

(4) 당기말 현재 파생상품으로 인한 현금흐름 발생 영향

(단위: 천원)

구 분	장부금액	계약상 현금흐름	3개월 이내	3 ~ 12개월	1 ~ 5년	5년 초과
파생상품자산	75,640,585	79,648,695	21,190,295	8,158,800	50,299,600	-
합 계	75,640,585	79,648,695	21,190,295	8,158,800	50,299,600	-

<㈜테라온>

(1) ㈜테라온 주식에 대한 상환전환우선주(RCPS) 보유 현황

SK실트론㈜이 ㈜테라온에 대해 보유한 상환전환우선주(RCPS)에 대한 반대 포지션으로 상기 SK실트론㈜의 '(2) 상환전환우선주(RCPS) 취득 현황' 참고

(2) 파생상품계약으로 발생한 이익 및 손실상황

(단위: 천원)

구 분	기초	상각	평가손실	기말
상환전환우선주부채	699,367	129,780	-	829,147
파생상품부채	2,254,761	-	(101,773)	2,152,988
합 계	2,954,128	129,780	(101,773)	2,982,135

6. 주요계약 및 연구개발활동

가. 경영상의 주요계약

- 해당 사항 없음

나. 연구개발활동

(1) 연구개발활동의 개요

당사는 반도체 소자의 핵심 소재인 웨이퍼를 개발하고 있습니다. 세계 최고 수준의 제조/기술/품질 경쟁력을 확보하기 위해 탁월한 기술역량을 보유한 소재/부품/장비 업체들과 긴밀한 협력을 하고 있으며, 사회적 책임을 다하고자 환경 친화적인 방법으로 제품을 구현하기 위한 대양한 방안을 도출하고 추진하고 있습니다. 이러한 연구개발활동으로 고객이 원하는 가치를 고객이 필요하는 시점에 제공할 수 있도록 하고 있습니다. 그간 웨이퍼 개발에서의 축적된 지식과 경험을 바탕으로 다양한 고객에게 최적의 맞춤형 솔루션을 제공함으로써 고객을 만족시켜 신뢰를 얻고, 궁극적으로 고객과 더불어 발전하고자 노력하고 있습니다.

(2) 연구개발 담당조직

당사는 고객에게 고품질의 웨이퍼를 제공하고자 제조/기술/품질 경쟁력을 강화해 나가고 있습니다.

당사의 연구개발 담당조직은 차세대 반도체 대응을 위한 웨이퍼를 설계하고 미보유 기술

을 선행 개발하고 있으며 이러한 과정에서 전략적으로 중요한 특허를 개발/확보해 오고 있습니다.또한 미래 반도체 용 웨이퍼 개발 시 새롭게 요구되는 품질과 현 수준을 확인하기 위한 새로운 분석법을 개발하고 있습니다. 그리고 고객의 엄격한 품질 관리 요구에 대응하기 위해 품질 보증 역량을 지속적으로 향상 시켜오고 있습니다. 또한 전산모사 및 AI/DT 등의 기반기술을 연구개발 활동에 접목하여 R&D 효율성/효과성을 극대화 하고 있습니다. 이러한 활동을 통해 핵심 품질과 공정 능력을 지속적으로 향상시켜 나가고 있습니다

(3) 연구개발 실적

(가) 연구개발 실적

분 야	일 시	연구개발 실적
웨이퍼 제조	2024년 06월	300mm Logic용 2nm급 EPI 개발
	2023년 08월	300mm DRAM 1bnm용 Polished Wafer 개발
	2023년 01월	300mm 2xxL 3D NAND용 Polished Wafer 개발
	2022년 06월	300mm DRAM 1anm용 Polished Wafer 개발
	2021년 10월	300mm 1xxL 3D NAND용 Polished Wafer 개발
	2020년 08월	300mm DRAM 1znm용 Polished Wafer 개발
	2019년 11월	300mm Logic용 7nm EPI 개발
	2018년 11월	300mm DRAM 17nm용 Polished Wafer 개발
	2018년 11월	300mm Edge 산소농도 산포제어 결정개발
	2018년 01월	300mm Logic용 산소석출제어 결정개발
	2018년 01월	300mm MPU 10nm용 고평탄도 EPI 개발
	2017년 06월	200mm MCU 용 미소 석출 결함 제어 결정 개발
	2017년 03월	300mm Growing Length Base Shoulder 제어 기술 개발
	2017년 01월	300mm Logic용10nm EPI 개발

(나) 연구개발비용

(단위 : 백만원)

과 목	2025년 연간	2024년 연간	2023년 연간	비 고
연구개발비용 계	56,699	51,574	52,118	-
(정부보조금)	(3,894)	(2,379)	(2,108)	-
연구개발비 / 매출액 비율 [연구개발비용계÷당기매출액×100]	2.76%	2.42%	2.57%	-

* 한국채택국제회계기준(K-IFRS) 연결재무제표 기준

7. 기타 참고사항

가. 지적재산권 관련

당사는 R&D 활동의 지적 재산화에 집중하여 현재 국내외 약 1,690건의 지적재산권을 보유하고 있습니다. 통상적으로 등록권리는 해마다 증가하나, 매분기 기 등록된 권리를 평가하여 등록 유지 또는 포기 여부를 결정하고 있어 포기된 권리로 인해 그 수치가 다소 변동할 수 있습니다.

당사가 보유 중인 특허는 반도체 웨이퍼 등에 관한 것으로서 당사의 주력사업 제품에 쓰이거나 향후 자사 핵심기능으로 활용될 예정으로, 사업보호의 역할뿐만 아니라 경쟁사 견제의 역할도 하고 있습니다.

당사의 지적재산권은 전문인력으로 구성된 전담조직에 의해 관리되고 있으며, 지적재산권의 개발, 출원/등록, 사후관리 및 관련 분쟁 대응 등을 담당하고 있습니다. 당사에서 보유 중인 국내외 특허권은 각국 특허법에 근거하여 보호되며 특허권의 존속
기간은 출원일로부터 20년입니다.

나. 환경 관련 규제사항 대응

(1) SHE(Safety, Health, Environment) 경영시스템

당사는 SHE(Safety, Health, Environment) 경영시스템을 통해 안전보건분야(ISO45001)와 환경분야(ISO14001)의 국내외 인증규격을 관리하고 있으며, 전담조직을 구성하여 SHE 경영시스템을 효율적이고 객관적으로 운영하고 있습니다. 당사는 SHE 경영시스템을 통해 안전보건 및 환경 분야의 개선을 추구하여 건강하고 안전한 사업장을 구축하기 위해 지속적으로 노력할 것입니다.

(2) 기후변화 협약 대응

당사는 2015년부터 '온실가스 배출권의 할당 및 거래에 관한 법률' 제8조에 따라 배출권 거래제 할당 대상업체에 해당됩니다. 온실가스 배출량 전망부터 감축활동에 이르는 전 과정을 관리하는 체계를 마련하는 등 전사 차원의 대응을 지속적으로 추진해오고 있습니다. 앞으로도 당사는 기후변화 관련 규제를 준수하는 것은 물론, 사회적 가치 창출을 위해 노력해 나갈 것입니다.

(3) 친환경 제품 대응

(가) 글로벌 제품규제 현황

전세계적으로 친환경 제품을 설계 및 제조하여 지속 가능한 발전을 추구하고 있습니다. 아울러, 글로벌 친환경 제품을 위한 규제에 적극적으로 대응하기 위해, 당사는 사전 SHE(Safety, Health, Environment) 심사, 제품에 대한 성분 분석을 진행하고 있고, 2012년부터 규제물질 대응 시스템(GP : Green Partner)을 구축하여 글로벌 제품규제에 체계적으로 대응하고 있습니다.

(나) 제품 성분 분석

글로벌 제품규제(EU REACH, RoHS 등)의 대응을 위한 Process를 수립하고 그 절차에 따라 공인기관으로부터 매년 제품의 분석을 실시하고 있습니다. 분석결과는 고객사 및 이해관

계자들에게 공유하여 이를 통해 제품에 대한 신뢰성 및 객관성을 마련하고 있습니다.

(4) 환경규제 대응 관련 투자

당사는 지역사회의 청정한 대기질 확보 노력을 바탕으로 「환경오염시설의 통합 관리에 관한 법률」 및 「대기관리권역의 대기환경개선에 대한 특별법」 등 국내 대기・수질오염물질 배출허용기준, 배출허용총량 규제에 대응하고 있습니다. 또한, 지속적으로 대기・수질오염방지시설 투자를 진행하여 환경오염물질 배출량을 최소화하고자 노력하고 있습니다.

[SK시그넷]

1. 사업의 개요

당사는 전기차 충전기 제조/판매를 주요 사업으로 영위하고 있으며 당사의 전기차충전기는 충전속도에 따라 완속충전기와 (초)급속충전기로 구분할 수 있습니다.
당사는 급속 및 초급속충전기에서 세계적으로 독보적인 기술력을 보유하고 있으며 이를 통해 해외 대규모 전기차 충전 인프라 프로젝트의 공급사로 선정되어 충전기를 납품하고 있습니다.

또한 대다수 글로벌 전기차 제조업체 차량에 대해 매칭테스트를 완료하여 세계 최고 수준의 호환성을 확보하였고, 차별화된 충전기술, 가격 및 유지보수 경쟁력을 통해 국내 뿐만 아니라 북미 등 글로벌 충전서비스 사업자와 다수의 프로젝트를 추진하고 있습니다.

환경문제는 갈수록 세계적 관심사로 떠오르고 있고 전기자동차는 효과적인 대안으로 수요가 증가하고 있습니다. 전기자동차를 사용함에 있어 배터리와 배터리를 재충전하는 충전장치는 친환경 전기자동차 시대를 선도하는 핵심적인 장치입니다.

2. 주요 제품 및 서비스

가. 주요 제품 등의 현황

(단위: 백만원,%)

사업부문	품목	2025년		2024년		2023년		제품설명
		매출액	비율	매출액	비율	매출액	비율	
전기차충전기	급속충전기	58,521	57.0	64,162	75.0	25,023	54.3	50kW 이상
	완속충전기	78	0.0	23	0.0	5,143	11.2	7~20KW
	기타	43,501	43.0	21,398	25.0	15,946	34.6	A/S, 공사매출, 반제품 등
합계		102,100	100.0	85,583	100.0	46,111	100.0	-

나. 주요 제품 가격 변동 추이

제품의 가격은 고객과의 계약에 따라 영업기밀에 해당하며 제품의 특성상 고객 요청에 따라 사양이 다양하여 가격변동 추이를 별도로 기재하지 않았습니다.

3. 원재료 및 생산설비

가. 주요 원재료 등의 현황

(단위: 백만원,%)

사업부문	매입유형	품목	2025년		2024년		2023년	
			매입액	비율	매입액	비율	매입액	비율
전기차 충전기	원재료	CASE	3,225	13.3	5,441	13.9	15,492	12.0
		커플러	2,502	10.4	2,920	7.5	10,298	7.9
		기타	18,440	76.3	30,685	78.6	103,819	80.1
합계			24,167	100.0	39,046	100.0	129,609	100.0

나. 원재료 가격변동추이

당사 원재료는 고객의 요구에 따라 사양 및 기능이 다양하고 규격이 상이하므로 가격변동추이를 표시하기에 적합하지 않아 기재를 생략하였습니다.

다. 생산능력, 생산실적, 가동율

(단위: 대)

사업부문	제품	구분	2025년	2024년	2023년
전기차 충전기	제품	생산능력	3,888	6,120	5,462
		생산실적	1,052	1,931	3,894
		가동률	27.1%	31.6%	71.3%

※ 생산능력 산출근거
- 연간생산능력 = 일생산능력 × 월25일 × 12개월
- 일생산능력 = 생산설비당 생산가능수량의 합계(일평균 8시간 가동)(*)

※ 가동률 = 가중평균생산실적수량 / 가중평균생산능력수량
※ 상기 생산능력은 해당연도의 제품군별 생산비중에 따라 가중평균한 최대생산능력입니다.

라. 생산설비 현황

<당기말> (단위:백만원)

구분	장부금액
토지	2,370
건물	13,227
시설물	12,411
기계장치	25,703
기타	3,745
합계	57,456

※ 유형자산의 소재지 : 서울시, 전남 영광군, 경기 안양시 및 부천시 및 고양시

4. 매출 및 수주상황

가. 매출실적

(단위: 백만원)

사업부문	매출유형	품목		2025년	2024년	2023년
전기차 충전기	제 품	급속충전기	수출	29,263	27,621	(17,628)
			내수	29,258	36,540	42,651
			소계	58,521	64,162	25,023
		완속충전기	수출	-	-	99
			내수	78	23	5,044
			소계	78	23	5,143
	기 타		수출	19,054	3,362	6,956
			내수	24,447	18,036	8,989
			소계	43,501	21,398	15,946
	합 계		수출	48,317	30,983	(10,573)
			내수	53,783	54,600	56,684
			소계	102,100	85,583	46,111

나. 판매경로 및 판매전략

(1) 판매경로 및 판매방법

자체 영업조직이 국내외 고객사에 직접 공급하고 있으며, 현금, T/T 등으로 대금을 결제 받습니다.

(2) 판매전략

국내 시장은 정부주도 급속충전인프라 구축사업이 꾸준히 확대될 것으로 예상하고 있으며, 당사는 충전인프라 구축사업 입찰 참여를 통해 대규모 매출을 확보하고 있습니다. 또한 정유사 및 충전서비스 민간사업자와의 강력한 파트너쉽 체결로 민수시장에서도 장기 고객을 확보하고 있습니다.

해외시장은 글로벌 No.1 디스펜서(주유기) 제조사인 길바코(Gilbarco Veeder-Root)와의 전략적 제휴를 통해 길바코에 제품을 독점 공급하고 길바코의 글로벌 네트워크를 기반으로 북미, 남미, 유럽을 비롯한 32개 핵심 시장에 V2 초급속 전기차 충전기 공급을 가속화할 계획입니다.

또한 美 보조금 시장 NEVI Program에서 점유율 최상위권을 유지하는 등 장기 고객을 확보하기 위하여 활발한 영업활동을 추진하고 있으며 기타 글로벌 영향력 높은 충전서비스 사업자 중심으로 다수의 프로젝트를 추진하고 있습니다.

(3) 주요 매출처

당기 중 매출액의 10% 이상을 차지하는 주요 고객으로부터의 매출액은 다음과 같습니다.

(단위: 백만원)

매출액	고객	금액	비율
당기	A사	14,111	13.8%
	B사	13,937	13.7%
	C사	13,246	13.0%
	D사	11,270	11.0%
	기타	49,536	48.5%
	합계	102,100	100.0%

주) 주요 고객과의 거래 규모는 영업기밀에 해당하여 매출처의 명칭은 기재하지 않습니다.

(4) 수주상황
- 당사는 환경부가 주관하고 한국환경공단이 시행하는 '2025년 전기자동차 공공 급속충전기 제작 및 설치' 사업을 수주했습니다. 이번 사업은 전기차 중·장거리 운행 및 긴급 충전 수요에 대비해 주요 거점 이동 경로에 공공 급속충전 인프라를 확대하는 것을 목표로 하고 있으며, 국내 최대 규모의 공공 전기차 충전기 구축 프로젝트입니다.

주요 내용은 다음과 같습니다.
- 사업 규모: 총 200억 원 규모
- 수주 내용: 총 305기 설치 (200kW급 급속충전기 125기, 100kW급 급속충전기 180기)
- 설치 지역: 영남권(부산, 대구, 울산, 경남, 경북) 및 제주도 지역

- 해외 시장에서의 장기공급계약은 프란시스에너지(Francis Energy)와의 공급계약과 글로벌 No.1디스펜서(주유기) 제조사인 길바코(Gilbarco Veeder-Root)와의 Partnership 체결 등이 있으며, 수주내용은 회사의 영업기밀에 해당되어 관련 내용을 별도 기재하지 않았습니다.

5. 위험관리 및 파생거래

가. 시장위험과 위험관리

당사는 금융상품과 관련하여 신용위험, 유동성위험 등과 같은 다양한 금융위험에 노출되어 있습니다. 당사의 위험관리는 회사의 재무적 성과에 영향을 미치는 잠재적 위험을 식별하여 당사가가 허용가능한 수준으로 감소, 제거 및 회피하는 것을 그 목적으로 하고 있습니다. 한편, 당사는 투기적 목적으로 파생금융상품을 포함한 금융상품계약을 체결하거나 거래하지 않습니다.

1) 시장위험관리

① 외환위험
당사의 경영진은 기능통화에 대한 환위험을 관리하도록 하는 정책을 수립하고 있습니다. 당사는 미래예상거래 및 인식된 자산과 부채로 인해 발생하는 환위험을 관리하고 있습니다. 환

위험은 미래예상거래 및 인식된 자산부채가 기능통화 외의 통화로 표시될 때 발생하고 있습니다. 당사는 환위험 노출에 대한 최대 환손실 규모가 위험허용범위 이내가 되도록 관리하고 있습니다.

당기말 및 전기말 현재 외화자산과 부채의 내역은 다음과 같습니다.

(단위:천USD,천EUR,천JPY, 백만원)

구분	통화	당기말		전기말	
		외화금액	원화환산액	외화금액	원화환산액
외화금융자산	USD	9,104	13,063	37,102	54,540
	EUR	15	26	-	-
	소계	-	13,089	-	54,540
외화금융부채	USD	1,257	1,804	107,153	157,515
	EUR	22	37	1	2
	JPY	-	-	-	-
	소계	-	1,841	-	157,517

2) 신용위험관리

신용위험은 계약상대방이 계약상의 의무를 불이행하여 재무적 손실을 미칠 위험을 의미합니다. 신용위험은 보유하고 있는 수취채권 및 확정계약을 포함한 거래처에 대한 신용위험 뿐 아니라 현금및현금성자산, 은행 및 금융기관 예치금으로부터 발생하고 있습니다. 은행 및 금융기관의 경우, 신용등급이 우수한 금융기관과 거래하고 있으므로 금융기관으로부터의 신용위험은 제한적입니다. 일반 거래처의 경우 고객의 재무상태, 과거 경험 등 기타 요소들을 고려하여 신용을 평가하게 됩니다.

당사는 단일의 거래상대방 또는 유사한 특성을 가진 거래상대방의 집단에 대한 중요한 신용위험에 노출되어 있지 않습니다.

3) 유동성위험

유동성위험이란 당사가 금융부채에 관련된 의무를 충족하는 데 어려움을 겪게 될 위험을 의미합니다. 당사의 유동성 관리방법은 재무적으로 어려운 상황에서도 받아들일 수 없는 손실이 발생하거나, 당사의 평판에 손상을 입힐 위험 없이, 만기일에 부채를 상환할 수 있는 충분한 유동성을 유지하도록 하는 것입니다.

당사는 부채 상환을 포함하여, 60일에 대한 예상 운영비용을 충당할 수 있는 충분한 요구불예금을 보유하고 있다고 확신하고 있습니다. 여기에는 합리적으로 예상할 수 없는 극단적인 상황으로 인한 잠재적인 효과는 포함되지 않았습니다.

당기말 현재 금융부채의 계약상 만기는 다음과 같습니다.

(단위:백만원)

구 분	장부금액	계약상	3개월 미만	3개월~1년	1년~5년	5년 이상

		현금흐름				
차입금(원금)	111,350	111,350	47,475	47,625	16,250	-
파생금융상품	158	158	-	-	158	-
매입채무	4,463	4,463	4,463	-	-	-
차입금(이자)	-	2,935	1,032	1,517	386	-
기타채무	8,601	8,601	6,651	-	1,950	-
리스부채	21,484	31,074	1,343	3,908	18,727	7,096

-당사는 이 현금흐름이 유의적으로 더 이른 기간에 발생하거나, 유의적으로 다른 금액일 것으로 기대하지 않습니다.

나. 파생상품 및 풋백옵션 등 거래 현황

1) 파생상품 계약 현황

당기말 현재 해당사항 없습니다.

2) 파생상품계약으로 발생한 이익 및 손실상황

(단위 : 백만원)

구 분	2025년	2024년
통화선물평가이익(손실)	-	4,399
통화선물거래이익(손실)	-	288
이자율스왑평가이익(손실)	130	-
이자율스왑거래이익(손실)	(172)	-

6. 주요계약 및 연구개발활동

가. 경영상의 주요계약

보고서 작성기준일 현재 재무제표에 중요한 영향을 미치는 비경상적인 중요계약은 없습니다.

나. 연구개발활동

(1) 연구개발활동의 개요

1) 연구개발 담당조직
당사는 연구개발을 담당하는 기업부설연구소를 설립하여 운영하고 있습니다.

2) 연구개발비용

(단위: 백만원)

구 분	2025년	2024년	2023년

연구개발비용 계	12,561	19,001	19,030
연구개발비 / 매출액 비율 [연구개발비용계÷당기매출액×100]	12.30%	25.54%	41.27%

(2) 연구개발실적

번호	시행부처	프로그램명	과제명
1	중기청	산학연컨소시엄	비상발전계통의 제어장치 개발
2	중기청	산학연컨소시엄	풀-디지털 제어 고역률 고효율 정류기 개발
3	한산기평	산학연컨소시엄	방수 및 스위칭형 1kw급 충전기 개발
4	중기청	기술혁신일반과제	Single-stage형 역률개선 충전기 개발
5	중기청	기술혁신일반과제	Inverter/Charger 겸용 Power Unit 개발
6	한발진	기술혁신전략과제	Switching 손실이 없는 고효율 전력변환 장치를 이용한 Battery Charger
7	과기부	과학기술진흥기금	Solar System이 장착되는 RV차량용 전원장치 개발
8	중기청	기술지도	연료전지용 DC/DC Converter 설계기술
9	중기청	기술혁신 소그룹	산업용 전동차량용 충전기 생산성 및 품질향상
10	한발진	기술혁신전략과제	연료전지를 이용하는 휴대용 청정 충전시스템의 개발
11	중진공	개발기술사업화	1kW급 방수형 정현파 인버터
12	숭실대	전략기술인력양성사업	고성능 연료전지 엔진 설계 및 제어 핵심기술 인력양성사업
13	지경부	호남광역경제권선도산업육성사업	NEV용 On-Board 및 Off-Board 고효율 급속충전기 개발
14	지경부	전기자동차 시제품제작사업	급속충전기 시제품제작
15	지경부	광역경제권 연계협력사업	승용,상용,전기자동차 겸용 급속 충전시스템 개발사업
16	전북자동차기술원	전기자동차 상용화지원사업	HB50K의 해외시장 상품화 Design 및 제작
17	지경부	호남광역경제권선도산업신규사업	E-BUE용 탑재형 중속 충전기 개발
18	전북테크노파크	제품완성도제고역량강화지원사업	전기자동차 완속충전기 상품화개발
19	지경부	호남광역경제권선도산업육석사업	전기차 긴급 구난용 이동식 급속 충전시스템 개발
20	지경부	제주광역경제권연계협력사업	이종 전기차 스마트 충전시스템 및 하이브리드 일체형 전력모듈 개발
21	한국산업기술평가관리원	자동차산업핵심기술개발사업	전기버스용 소켓접촉식 자동충전시스템 개발
22	한국에너지기술평가원	에너지기술개발사업	초고속 충전을 위한 400kW급 전기자동차 충전시스템
23	한국에너지기술평가원	에너지기술개발사업	EV의 수요자원화를 위한 VGI 통합제어기술 개발 및 V2G 실증
24	자동차부품연구원	e-모빌리티기업역량강화사업	초소형 전기자동차용 고효율 충전시스템 개발
25	한국에너지기술평가원	에너지기술개발사업	공공 커뮤니티내 블록체인 기반 EV-신재생 연계 DC 전력거래 플랫폼 시스템 개발
26	한국에너지기술평가원	에너지기술개발사업	전기차 충전기 계량성능 시험.평가체계 구축
27	한국에너지기술평가원	에너지기술개발사업	(진행중)로봇기반 전기자동차 급속 자동충전시스템
28	한국산업기술진흥원	정책지정과제	충전시간 단축을 위한 충전인프라 고도화
29	현대자동차	민수 R&D	(1차 VER POC) 현대이동식 카트개발 (Reused Battery 사용)

※ 상기 연구개발실적은 인적분할 전 전기차충전기 관련 개발실적을 포함하였습니다

7. 기타 참고사항

가. 지식재산권 현황

당기말 현재 지식산업권 현황은 다음과 같습니다.

종류	국내	해외	계
특허권	23건	9건	32건
디자인권	17건	7건	24건

☞ Move to detailed table

나. 업계현황 및 전망

(1) 산업의 특성

전기차 충전기 산업은 전기차(EV) 보급 확대에 필수적인 인프라 구축을 담당하는 핵심 산업입니다. 단순한 하드웨어 제조업을 넘어, 충전 서비스, 플랫폼 운영, 에너지 관리 등 다양한 부가가치를 창출하는 융복합 산업의 성격을 지닙니다.

전기차 충전기기는 전력공급설비로부터 전원을 공급받아 전기차 배터리에 공급하여 충전하는 장치로 전방시장은 전기차(EV) 시장입니다. 전기차 충전 방식은 전기자동차 내부에 장착된 배터리를 일정 수준까지 재충전하는 방식으로 충전시간과 전력의 크기에 따라 완속(시간당 3~7kW)과 급속(50kW 이상)으로 구분됩니다.

완속 충전기는 방전 상태에서 완전 충전하는 데 10시간 이상 걸리며, 주로 아파트나 오피스 빌딩 주차장에 설치됩니다. 15~30분 만에 충전을 마칠 수 있는 급속 충전기는 아파트 및 빌딩의 주차장 일부와 고속도로 휴게소, 공공기관 주차장 등에 설치됩니다.

전기차 보급과 더불어 충전 기술이 발전함에 따라 전기차 충전기 산업은 급속·완속 충전의 시간·전력 차이와 인프라 확충의 규모가 시장 성장을 좌우하는 핵심 산업이며, 고전압·고속·무선 등 기술 발전과 안전관리가 경쟁력의 핵심 축이 되고 있습니다.

(2) 산업의 성장성

전기차 충전기 산업은 단순한 인프라 구축을 넘어 모빌리티의 패러다임을 바꾸는 핵심 동력으로 자리 잡고 있으며, 특히 초급속 충전 기술은 사용자 편의성을 극대화하는 중추적인 역할을 수행하고 있습니다.

SNE리서치에 따르면 전 세계 전기차 충전 인프라 시장은 2022년 약 441억 달러에서 2030년 4,182억 달러 규모로 커지며 완속과 급속 충전기를 합친 전체 시장이 연평균 32%의 가파른 성장률을 기록할 것으로 전망됩니다. 이러한 성장세 속에서 350kW 이상의 초급속 충전 기술은 고전압 배터리 시스템을 탑재한 차세대 전기차들이 20분 이내에 80%까지 충전할 수 있게 함으로써 장거리 주행에 대한 심리적 장벽을 획기적으로 낮추고 있습니다. 이에 따라 단순 조립 위주의 완속 충전기 시장과 달리, 초급속 충전 시장은 독보적인 기술력과 자본력을 갖춘 소수의 글로벌 기업들을 중심으로 재편되는 양상을 보입니다.

특히 고속도로 휴게소와 도심 주요 거점을 연결하는 '초급속 충전 허브'구축은 전기차 이용자의 필수적인 동선이 되어 높은 상업적 가치를 창출합니다. 정부 차원에서도 전기차 보급 활성화를 위해 초급속 인프라 구축에 막대한 보조금을 투입하고 있어 정책적 수혜가 지속될 것으로 보입니다. 또한 지속적으로 강화되는 연비 및 배기가스 규제 등의 환경규제에 맞춰 글로벌 완성차 업체들은 장거리 주행에 적합한 합리적인 가격대의 전기차 라인업 확대하며 공격적으로 생산되어 전기차 보급이 활발하게 진행중입니다. 이러한 영향으로 전기차충전기 시장은 지속적으로 성장하고 있으며 향후 전기차 시장의 빠른 성장과 함께 전기차 충전인프라도 빠르게 구축될 것으로 예상됩니다.

(3) 경쟁 현황

전기차 충전기 시장의 높은 성장율이 예상되는 만큼, 산업 내 경쟁도 치열해질 것으로 전망하고 있습니다. 글로벌 시장에서는 각국의 정책적 지원과 기술적 요구사항이 복합적으로 작용하며, 다국적 기업들이 하드웨어 제조와 운영 플랫폼 시장을 선점하기 위해 치열하게 대립하고 있습니다. 특히 고성능 전기차 출시가 잇따르면서 초급속 충전이 가능한 하이테크 하드웨어 공급 역량이 핵심적인 경쟁 지표로 부각되고 있으며, 이 분야는 기술 진입 장벽이 높아지고 있습니다. 완속 충전 시장 역시 주거지와 업무용 빌딩을 중심으로 보급이 가속화되면서, 스마트 그리드와의 연동 및 효율적인 전력 분배 기술을 앞세운 경쟁이 활발합니다.

주요 국가들이 충전기 설치 대수 중심의 보조금 정책에서 벗어나 유지보수 품질과 실시간 관리 역량을 중시하는 방향으로 선회함에 따라 운영사의 신뢰도가 시장 점유율을 결정하는 주요 변수가 되었습니다. 이에 따라 충전 사업자들은 단순한 충전 수수료 모델을 넘어 멤버십 연계, 에너지 효율 최적화, 차량 진단 서비스 등 고객 경험을 강화한 차별화된 비즈니스 모델을 내세우고 있습니다.
또한 에너지 산업과 자동차 산업, IT 소프트웨어 산업의 경계가 허물어지며 다양한 분야의 대규모 자본들이 인수합병을 통해 규모의 경제를 실현하려는 플랫폼 전쟁이 본격화되는 양상입니다. 아시아 태평양과 북미, 유럽 등 주요 거점별로 상이한 표준 규격에 대응하면서도 글로벌 상호운용성을 확보하려는 하이브리드 대응 전략이 기업들의 필수 역량이 되고 있습니다.
결론적으로 현재의 경쟁 구도는 하드웨어의 신뢰성, 운영 플랫폼의 편의성, 그리고 에너지 관리 기술의 혁신성을 동시에 갖춘 상위 사업자들을 중심으로 시장이 재편되는 과정을 거치고 있습니다.

다. 회사의 현황

(1) 회사 개요

동사는 주식회사 시그넷시스템으로부터 전기차용 충전기 제조 사업부문이 인적분할되어 설립(2016년 12월 13일)한 기업입니다. 당사는 2006년부터 전기차용 충전기 연구개발을 해왔으며 2011년 국내 최초로 일본 ChAdeMO 인증을 시작으로 닛산, 현대/기아차, BMW, Ford, 폭스바겐 등의 전기차에 각각 국내최초로 매칭테스트를 완료해 충전기 납품을 진행하고 있습니다. 특히 100kW급 및 350kW급 초급속충전기 개발 및 양산에 성공하여 미국 등에 수출하고 있습니다. 특히 2024년 신규 개발 V2 플랫폼을 기반으로 50kW부터 600kW급까지 중속 및 초급속 충전기가 주요 제품군이며 국내 및 미국 등에 판매하고 있습니다.

제품 판매 측면에서 동사는 국내 및 미국 내 자체 영업망외에도 세계 1위 주유기 제조/판매 업체인 길바코 등과의 리셀링 파트너쉽 계약을 활용하여 판매하고 있습니다. 고객 서비스 측면에서도 현지 시장고객들 간 품질에 대한 니즈 확보, 대응 방안 수립, A/S 모니터링 등 선순환 구조를 통해 고객 유지에 힘쓰고 있으며, 특히 독자적 제품 원격 모니터링 및 세계 최초 원클릭 자가진단 시스템을 통해 차별적 서비스 경쟁력을 확보하고 있습니다.

(2) 제품 라인업 및 특징

[전기차 충전기 라인업]



(3) 경쟁우위

동사의 기술력은 세계 유수의 전기차 충전기 제조사와 겨루어 충전기술력, 가격경쟁력, A/S 및 유지보수 면에서 우수한 경쟁력을 보유하고 있습니다. 병렬연결 통합 및 분산제어가 가능한 충전장치로 대한민국, 일본, 미국에 특허를 받았으며, 충전인프라 글로벌 표준에 관해서 이미 그 중요성을 인지, 동사는 세계의 모든 인증 및 차량 매칭테스트를 완료, 진행중에 있습니다.

[SK시그넷 글로벌 표준인증 및 매칭테스트 현황]

연월	내용
2017.09월	세계최초, 일본 CHAdeMO 1.2 인증 획득
2018.09월	세계최초, 350kW급 대용량 충전시스템 미국규격적용 UL인증
2019.07월	세계최초, EV 폐배터리를 활용한 ESS 연동 100kW 충전시스템 차데모 1.2 인증
2019.08월	포르쉐 타이칸 프로토 타입 ISO 15118 Lab 매칭 테스트 완료
2019.09월	25,50kW 벽부형 충전시스템 미국, 유럽 규격적용 UL,CE 인증
2019.12월	100kW 동시 충전시스템(파워쉐어링) 차데모 1.2 인증
2020.04월	포르쉐 타이칸 , 포드 마하 ISO15118 PnC happypath 성공
2020.08월	7kW/14kW/50kW/100kW/200kW 표준모델 계량형식인증
2020.10월	세계최초, 350kW급 대용량 충전시스템 (파워쉐어링) 미국규격적용 UL인증
2020.11월	국내최초, 완속 V2G CHARGER CE 인증
2020.11월	전기버스 소켓형 자동충전 접촉/통신인터페이스 단체표준개발
2020.11월	국내최초, 400kW급 대용량 충전 시스템, 부하기기반 테스트 완료, 계얄ㅇ형식인증
2021.02월	국내최초 V2G DC20kW 충전시스템 시험
2021.03월	유럽향 벽부형 3상 11kW급 완속충전기 CE인증 획득
2021.04월	Evgo향 350kW급 파워쉐어링 충전기 북미 NRTL인증 획득
2021.04월	Rivian, Lucid, 미국 내 호환성 테스트
2021.06월	급속 충전기 OCA (Ocpp 1.6) 인증

2021.09월	EA Cycle3(Gen3 DP+Gen4 PB) 350kW급 파워쉐어링 충전기 북미 NRTL인증 획득
2021.11월	Volvo, Ford, Volkswagen, Benz, BMW : CharIN testival in California 차량 호환성 테스트 완료
2021.11월	로봇기반 자동충전을 위한 통신인터페이스 및 유스케이스 단체표준개발
2021.12월	GS칼텍스 100kW/200kW/350kW급 파워쉐어링 충전기 국내 KC 및 형식승인 획득
2022.01월	AppleGreen향 350kW급 충전기 북미 NRTL인증 획득
2022.03월	LG전자향 7kW/100kW급 충전기 국내 KC 및 형식승인 획득
2022.04월	완속 비공영 충전기 7kW / 11kW OCA (OCPP 1.6) 인증 획득
2022.04월	CSMS (Charging Station Management System) OCA (OCPP 1.6) 인증 획득
2022.04월	완속 부분 및 비공용 충전기 7kW / 11kW 국내 KC 및 형식승인 획득
2022.10월	SK시그넷 글로벌 전기차 충전행사 'CharIN Testival ASIA 2022' 공식 스폰서
2022.12월	로봇기반 전기자동차 자동충전시스템-제1부 : 일반 요구사항 단체표준 개발
2023.02월	GS칼텍스 HDP200K-CM OCA (OCPP 1.6) 인증 획득
2023.05월	EA Cycle3 350kW급 충전기 EnergyStar 국내 최초 획득
2023.05월	E-pit 일본향 350kW급 충전기 CHadeMO 2.0.1 인증 국내 최초 획득
2023.06월	북미向 표준모델 V1 200kW 급속충전기 NRTL 획득
2023.07월	EVgo 350kW급 충전기 EnergyStar 획득
2023.08월	EA Cycle3 350kW 분리형 급속충전기 CTEP 및 NTEP 인증 획득
2023.09월	북미, 유럽向 V2 600kW 분리형 급속충전기 NRTL 및 FCC 인증,CE인증 회득
2023.11월	북미向 V2 200kW 일체형 급속충전기 NRTL 및 FCC 인증 획득
2024.02월	북미向 V2 600kW 분리형 급속충전기 CTEP 인증, 200kW 일체형 급속충전기 EnergyStar 인증 회득
2024.04월	국내向 V2 30kW 일체형 급속충전기 KC안전확인 및 형식승인, 고효율 인증 획득
2024.06월	국내向 V2 200kW 일체형 급속충전기 KC안전확인 및 형식승인 획득
2024.08월	국내向 V2 50kW 일체형 급속충전기 KC안전확인 및 형식승인, 고효율 인증 획득
2024.08월	북미向 V2 200kW 일체형 급속충전기 NACS 적용 NRTL 획득
2024.09월	국내向 V2 100kW 일체형 급속충전기 KC안전확인 및 형식승인, 고효율 인증 획득
2024.10월	국내向 V2 200kW 일체형 급속충전기 KC안전확인 및 형식승인 인증 획득
2024.10월	북미向 VE 600kW 4DP 분리형 급속충전기 NRTL 및 FCC 인증 획득
2024.11월	국내向 도로공사社 V1 350kW, 600kW 분리형 급속충전기 KC적합등록, 형식승인 인증 획득
2024.12월	유럽向 GVR社 V2 200kW CE 인증 획득
2025.05월	북미向 NEVI 모델 200kW 일체형 급속충전기 NRTL 및 FCC 인증 획득
2025.06월	유럽向 GVR社 V2 200kW CE 인증 획득(Boost mode)
2025.08월	유럽向 GVR社 V2 30kW CE 인증 획득
2025.09월	유럽向 GVR社 V2 600kW CE 인증 획득

당사는 개발경쟁력 우위를 바탕으로 경쟁사 대비 빠른 제품 개발 및 양산을 통해 원가절감 극대화를 실현함으로써 시장을 선도하고 있습니다.

① 병렬모듈형 분산제어

당사 급속충전기의 가장 큰 특징은 병렬모듈형 분산제어가 가능하다는 점입니다. 타사의 경우, 100kW 충전기는 100kW 모듈 1개만 설치되는 반면 당사는 20kW 짜리 5개가 병렬로 구성되어 있는 구조입니다. 이는 최종 제품의 용량에 구애받지 않고, 20kW짜리 모듈 대량 생산 및 모듈 연결을 통해 다양한 최종재 라인업을 구성할 수 있는 장점이 있습니다. 또한 당사는 이러한 대량생산 적합성을 바탕으로 전남영광공장에 3,000평 규모의 생산 라인을 보유하고 있으며 타사 대비 매우 높은 단가경쟁력을 확보하고 있습니다. 병렬모듈형 분산제어 구조는 유지보수 편의성 측면에서도 강점이 있습니다. 당사 제품의 경우, 모듈 교체만으로 대부분의 수리가 가능하며 기술자가 아니더라도 누구나 일정 교육 후 모듈교체가 가능한 장점이 있습니다.

② 1:N 지능형 다중 충전제어시스템

일반적인 1:1 방식의 파워뱅크-디스펜서 시스템은 400kW 수전환경에서 400kW 파워뱅크에 각 100kW 디스펜서 4기를 연계하여 디스펜서 단위별 공급 전력을 강제 배분하는 방식이지만, 1:N 방식의 Smart Power Control System은 차량 배터리 정보를 충전기가 분석하고 분배 알고리즘에 따라 할당 전력을 가변적으로 구성하는 방법입니다.

예를 들어, 동일한 400kW 수전환경에서 400kW 파워뱅크 설치, 100kW 디스펜서를 5기 운영 할 경우 차량별 배터리 상태 정보를 고려해 효율적으로 전력을 배분하고 다수의 차량을 동시에 충전할 수 있어 충전스테이션 운영 경제성 향상 효과를 제공합니다.

동사가 대구 두류공원에 구축한 멀티형 충전소는 500kW 파워뱅크를 통해 8기의 충전 디스펜서에 전력 분배를 하도록 시스템 구성이 되어 있으며 충전 분배기를 통해 각 차량 배터리 상태에 적합한 충전 용량을 증대하거나 감소시켜 전력을 할당하고 이상 발생시 개별 디스펜서 내 차단장치가 동작하여 전체 시스템 운영의 차질을 최소화하도록 구성하고 있습니다.

③ CISS(Charge Integrated Support System)

CISS(Charge Integrated Support System)는 자사 충전기의 상태를 지속적으로 모니터링하고 이슈 발생 시 원격으로 신속하게 조치하기 위한 충전 인프라 유지보수 플랫폼으로 충전기 각 컴포넌트 별 상태 모니터링 및 진단, 충전기 이상 시 자동 알림 및 원격 리셋, 충전기 설정 변경 및 로그 수집, OTA(Over-the-air)를 통한 최신 소프트웨어 업데이트가 가능합니다. 충전 인프라의 운영 신뢰성과 품질을 관리하기 위한 핵심 지표인 가동률(Uptime)과 충전 성공률을 기준으로 충전기 유지보수 관리 체계를 구축하였으며 다양한 충전기 운영 데이터와 차량 충전 데이터를 수집, 분석하여 충전 불량 원인을 즉각적으로 파악하고 선제적인 조치를 취하게 함으로서 갑작스러운 서비스 중단을 최소화하고 수리 비용을 절감하며 사용자 신뢰도를 높일 수 있습니다.

④ 영업경쟁력

당사는 현재 출시되고 있는 대부분의 전기차 제조사와 충전 매칭테스트를 국내 최초 및 세계 선두권으로 완료하여 여타 제조사 대비 신뢰성 있는 안정적인 거래관계를 구축하고 있으며, 국내외 충전인프라 산업을 선도하는 차별화된 경쟁력으로 대형 고객사와의 강력한 파트너십을 형성하고 있습니다.

(4) 신규사업 추진 현황

정관상 사업목적 추가 현황표

구 분	사업목적	추가일자
1	전기자동차 충전기 운영 및 관리 위탁 서비스업	2022년 03월 30일
2	전기자동차 충전 서비스업	2022년 03월 30일
3	2차전지 검사장비 제조 및 판매	2022년 03월 30일

당사는 전기차 충전기 제조판매 외 충방전기 사업을 진행하고 있으며 신규 고객 발굴과 다양한 거래처로부터 수주 등 안정적인 두번째 수익원으로 육성하고 있습니다. 이와 더불어 한국도로공사의 고속도로 전기차 충전소 구축사업에 참여하는 등 CPO사업을 동시에 영위하며 산업내 비즈니스 모델을 확장하고 있습니다.

[SK China Company]

SK China Company Ltd. (이하 SK China)는 SK그룹의 중국 투자 및 사업 추진을 하기 위해 2000년 4월 다수의 관계사가 홍콩지역에서 출자하여 설립한 회사로서, 작성기준일 현재 주주사는 SK(주) 27.42%, SK이노베이션(주) 21.72%, SK텔레콤(주) 27.27%, SK에너지(주) 1.13%, SK지오센트릭(주) (舊, SK종합화학(주)) 9.46%, SK온(舊, SK엔무브(주) 흡수합병) 1.13%, SK하이닉스(주) 11.87%입니다.

SK China는 중국 경내 사업회사에 대하여 지분을 투자하는 방식으로 부동산 운영사업, 경영컨설팅 등의 사업을 영위하고 있습니다.

한편, SK(주), SK이노베이션(주), SK에너지(주), SK지오센트릭(주) (舊, SK종합화학(주)), SK온(舊, SK엔무브(주) 흡수합병), SK텔레콤(주), SK하이닉스(주)는 중국 內 적기 투자기회 확보 등의 투자 Readiness 제고를 위해 2017년 7월 중 각 사 이사회를 통해 SK China Company Ltd.에 대한 유상증자 참여를 결의하였습니다.

[SK임업]

1. 사업의 개요

당사는 산림 사업, 조경 사업, 화장품 사업, 탄소배출권 사업을 영위하고 있으며, 사업의 세부 내용은 다음과 같습니다.

가. 사업부문별 현황

산림 사업

당사는 산림의 생태적 요소를 고려하여 최적의 경영 방향성과 전략을 수립하는 전문 산림경영 노하우를 바탕으로 국내 최대 규모의 기업 경영림을 관리하고 있습니다. 1974년부터 장기적인 산림경영 계획을 통해 충주, 천안, 영동 일대의 임야를 산림청으로부터 특수산림사업지구로 지정받아 본격적인 조림 활동을 시작했습니다. 1976년에는 산림을 모범적으로 경영하는 법인에게 주어지는 법인독림가로 선정되었고, 지난 50년간 4,500ha 규모의 산림을 조성하고 약 400만 그루의 나무를 심고 관리하고 있습니다. 이를 바탕으로 자연 생태계를 보존

하고 지역주민과 근로자의 삶에 혜택을 제공하며 지속 가능하게 산림을 경영・관리하고 있음을 나타내는 한국산림경영인증(KFCC FM)을 취득하였으며, 산림 관리를 통해 대기 정화, 수원 함양, 토사 유출 방지 등 다양한 사회적 가치를 지속 창출하고 있습니다.

조경 사업
지난 40년간 쌓은 전문성과 기술을 바탕으로 설계부터 시공 및 유지 관리까지 고품질의 조경 서비스를 제공하고 있습니다. 또한, 물리적 한계로 신규 녹지공간의 확보가 어려운 건물 옥상이나 벽면 등 다양한 실내외 공간에 이동과 식재, 품질관리가 용이한 모바일 플랜터와 수직정원 등을 조성하고 있습니다. 높은 품질관리 역량과 브랜드 신뢰도를 기반으로 공공기관, 지방자치단체 등에서 발주하는 공원 및 택지 조성공사, 민간부분 아파트 및 오피스텔 조경공사 등의 참여를 확대해 나가고 있습니다.

화장품 사업
당사는 숲이라는 공간에 한정하지 않고 일상에서 더 가까이 숲의 가치를 느낄 수 있도록 직접 심고 가꾼 숲에서 채취한 자작나무 수액을 원료로 만든 수페(Soofe'e)를 생산 및 판매하고 있습 니다. 재활용 가능한 포장재 사용 등 현재 및 미래 세대를 위한 사회적 책임을 다하기 위해 제품의 가치 사슬 전 과정에서 자연에 미치는 영향을 최소화하고자 노력하고 있습니다. 나아가, 다양한 사회 구성원들이 기후 위기에 관심을 갖고 일상에서 탄소중립 실천에 동참할 수 있도록 캠페인 및 기부를 통해 사회적 가치를 창출 활동을 하고 있습니다.

탄소배출권 사업
당사는 강원도 고성 지역을 대상으로 지속 가능한 산림 복원을 위하여 2013년 국내 대상지 최초의 조림 및 재조림 청정개발체제사업(AR CDM)을 유엔기후변화협약(UNFCCC)에 등록했습니다. 그리고 충주, 천안, 영동, 횡성 보유 임야에 산림탄소상쇄제도 인증을 받아 자발적 탄소배출권을 확보할 수 있는 근간을 마련했으며, 국내 공유림도 지속 가능한 산림경영을 통한 탄소배출권 발급을 추진하고 있습니다. 나아가, 동티모르에 고효율 쿡스토브 보급 및 맹그로브 숲 복원을 통한 탄소배출권 확보도 추진하고 있습니다. 고효율 쿡스토브는 나무 땔감, 숯 등을 연료로 한 고효율 취사도구로 기존 재래식 취사도구 대비 연료 사용량을 최대 50%까지 절감시켜 온실가스 배출을 감축시킬 것이며, 맹그로브 식재를 통해 생물 다양성을 보전하고 자연재해로부터 주민들을 보호하는 등 삶의 질 향상에 기여할 것입니다.

2. 주요 제품 및 서비스

주요 제품 및 서비스, 매출에 관한 사항은 아래와 같습니다.

(단위:백만원)

사업부문	2025년(17기)		2024년(16기)		2023년(15기)	
	매출액	비율	매출액	비율	매출액	비율
조경 사업	37,333	92.5%	46,827	94.4%	37,668	94.8%
화장품사업	3,023	7.5%	2,420	5.6%	2,064	5.2%
합계	40,356	100.0%	49,247	100.0%	39,732	100.0%

3. 원재료 및 생산설비

가. 원재료 현황

(조경 사업) 당사가 구입하는 주요 자재는 조경수로서, 주요 거래업체는 대부분 민간 재배업자입니다. 조달청의 기준 가격이 매년 정해지나, 실제로는 대부분 주변시세를 통해 거래가 이루어지며, 생물 자재인 관계로 원재료의 상태, 운반조건 등 에 따라 가격 형성이 상이합니다.

(화장품 사업) 화장품의 원재료는 당사에서 보유하고 있는 자작나무의 수액으로 직접 채취하여 사용하고 있습니다.

나. 생산설비 현황

(자산항목 : 토지)

(단위: 백만원)

소유형태	소재지	구분 (㎡, 수량)	기초 장부가액	당기		기말 장부가액	비고
				증가	감소		
등기	충북 충주시	8,329,403	9,969	-	-	9,969	-
등기	충북 영동군	17,221,417	7,220	-	-	7,220	-
등기	충남 천안시	4,790,983	7,350	-	1	7,349	-
등기	강원 횡성군	4,849,268	7,502	-	59	7,443	-
합 계		35,191,071	32,041	-	60	31,981	-

(자산항목 : 조림수)

(단위: 백만원)

구 분	소 재 지	주요 수종	2025.12.31 기준	
			조림 면적(ha)	금액
충 주	충북 충주시 동량면, 산척면 일대	가래, 자작나무	1,180.1	7,785
천 안	충남 천안시 동남구 광덕면 일대	자작나무	480.9	5,338
영 동	충북 영동군 양강면, 용화면, 학산면 일대	자작나무	2,364.8	4,364
고 성	강원 고성군 간성읍 흘리 산1-85	낙엽송	5.7	52
계		-	4,031.5	17,539

4. 매출 및 수주상황

가. 매출

(단위 : 백만원)

사업부문	매출유형	제 17기	제 16기	제 15기
조경 사업	용역	37,333	46,827	37,668
화장품사업	제품	3,023	2,420	2,064
합계	-	40,356	49,247	39,732

나. 수주상황

컨소시엄 대형 입찰참여 및 제안영업 등 대외 수주를 확대하고, 직접시공/대안설계 역량 확보와 더불어 Cost 절감을 통한 가격경쟁력 확보 및 설계/시공 기술력 강화를 추진하고 있습니다.

(단위: 백만원)

구분	발주처	공사명	계약일	완공예정일	기본도급액	완성공사액	계약잔액
관급	한국토지주택공사 경기지역본부	화성동탄2지구 경부직선화 상부공원 조경공사	2024-07-31	2027-01-31	18,340	4,500	13,840
	경기도 파주시	캠프하우즈 도로개설공사	2023-12-27	2026-08-14	7,796	4,834	2,962
	서울지방조달청	이천시 증포동 체육공원 조성사업	2024-09-30	2026-09-11	6,318	2,512	3,806
	한국도로공사 전북본부장	고속국도 제35호선 통영대전선(산청IC-지곡IC) 리모델링(시설물) 공사(1차)	2024-10-14	2026-10-24	2,304	1,231	1,073
	경기도 고양시	킨텍스 지원부지 도시계획공원 조성사업(조경)	2025-08-27	2026-02-22	614	570	44
	기타				391	325	66
	소계				35,763	13,972	21,791
민간	SK에코플랜트㈜	용인 반도체 클러스터 일반산업단지 조성사업(단지) 벌목 및 수목가이식	2021-12-29	2027-02-28	8,818	5,879	2,939
	SK에코플랜트㈜	수원 매교역 팰루시드 조경공사	2025-12-23	2026-07-31	2,610	25	2,585
	에스케이하이스텍㈜	SK하이닉스 이천 캠퍼스 조경관리	2025-05-01	2026-04-30	1,068	852	216
	동부건설㈜	SK하이닉스 이천 교통안전 개선공사 조경공사	2025-11-01	2026-06-30	910	46	864
	㈜시티건설, ㈜시티종합건설, ㈜시티	수원 이목지구 D1블록 시티프라디움 신축공사	2025-12-22	2026-05-30	675	1	674
	기타				1,977	752	1,225
	소계				16,058	7,555	8,503
합계					51,821	21,527	30,294

5. 위험관리 및 파생거래

- 해당사항 없음

6. 주요계약 및 연구개발활동

가. 당사는 동티모르 쿡스토브 공동사업 수행을 위한 특수목적법인(SPC)를 설립하고 NH투자증권과 공동으로 출자하였으며 주요 내역은 다음과 같습니다.

계약 상대방	항목	내용
NH투자증권	계약 유형	사업 공동 시행 및 관리 약정
	계약 내용	동티모르 쿡스토브 공동사업 수행을 위한 특수목적법인(SPC) 공동출자 - 총 24억 출자 (SK임업 50%, NH투자증권 50%)
	계약 시기	2024년 2월 20일

나. 당사는 반려동물 수목공원 조성사업의 전략적 협력 기반을 마련하기 위해, 21그램그룹과

상환전환우선주(RCPS) 형태의 투자 계약을 체결하였으며 주요 내역은 다음과 같습니다.

계약 상대방	항목	내용
21그램그룹	계약 유형	종류주식(우선주) 투자 계약
	계약 내용	반려동물 추모・장묘 문화 확산 및 수목공원 조성사업 추진을 위한 전략적협력 관계 구축 - 21그램그룹 발행 상환전환우선주(RCPS) 총 3억 인수 (1,747주 / 1주당 발행가액 171,729원)
	계약 시기	2025년 8월 14일

7. 기타 참고사항

- 해당사항 없음

[휘찬]

1. 사업의 개요

주식회사 휘찬(이하 "회사")은 1996년에 설립되어 콘도 운영업, 미술관운영업, 박물관 관련 소매업 등을 주요 영업으로 하고 있습니다. 회사가 영위하는 콘도/미술관 운영시장은 국민소득의 증가 및 삶의 질 향상과 더불어 지속적인 성장세가 전망되고 있으며, 회사는 이와 발맞추어 고급 휴양시설로의 발전을 꾀하고 있습니다.

2. 주요 제품 및 서비스

- 주요 제품 및 서비스, 매출에 관한 사항은 아래와 같습니다.

(단위 : 백만원)

사업부분	매출유형	2025년 4분기(30기)		2024년 4분기(29기)	
		매출액	비율	매출액	비율
리조트	서비스	1,569	63%	1,465	63%
미술관	서비스	372	15%	393	17%
기타	상품, 임대	565	22%	455	20%
합계		2,506	100%	2,313	100%

3. 원재료 및 생산설비

- 해당사항없음

4. 매출 및 수주상황

가. 통합별도 사업부분별 매출액,영업이익

(단위 : 백만원)

사업부분	매출유형	2025년 4분기(30기)	2024년 4분기(29기)
리조트	서비스	1,569	1,465
미술관	서비스	372	393
기타	상품, 임대	565	455
영업비용		5,593	5,509
영업이익		-3,087	-3,196

나. 투자부분
- 해당사항없음.

다. 사업부분
- 사업부분의 영업수익은 용역을 통한 서비스 공급으로 2025년 4분기 총 매출은 약 25억원입니다.

(단위 : 백만원)

구분	2025년 4분기(30기)		2024년 4분기(29기)	
	매출액	비율	매출액	비율
사업부분	2,506	100%	2,313	100%
합계	2,506	100%	2,313	100%

5. 위험관리 및 파생거래

- 해당사항없음.

6. 주요계약 및 연구개발활동

(1) 당사는2019년 9월 6일자로 회사의 주주가 조창걸(개인)에서 에스케이 주식회사 (지분 100% 취득)로 변경되었습니다.

(2) 당사는 2020년 12월 24일 지배기업인 SK(주)의 종속기업인 SK네트웍스(주)로부터 에스케이핀크스주식회사의 지분 100%를 307,264,369천원에 취득하였습니다.

7. 기타 참고사항

- 해당사항없음.

III. Financial Matters

1. Summary of financial information

가. 요약 연결 재무정보

(단위 : 백만원)

구 분	제35기	제34기	제33기
	(2025.12.31)	(2024.12.31)	(2023.12.31)
[유동자산]	71,676,598	67,431,274	64,834,622
현금 및 현금성자산	25,214,132	24,647,042	22,683,670
재고자산	13,640,490	13,638,472	15,006,555
기타의유동자산	32,821,976	29,145,760	27,144,397
[비유동자산]	141,843,070	147,546,480	142,135,642
관계기업 및 공동기업투자	37,785,816	31,140,023	26,537,507
유형자산	69,788,315	80,363,735	73,494,432
무형자산 및 영업권	11,907,861	15,904,833	18,587,347
기타의비유동자산	22,361,078	20,137,889	23,516,356
자산총계	213,519,668	214,977,754	206,970,264
[유동부채]	67,125,293	71,532,821	65,353,291
[비유동부채]	60,703,040	63,157,397	63,737,923
부채총계	127,828,333	134,690,218	129,091,214
[지배기업소유주지분]	25,187,196	25,114,591	20,726,714
자본금	16,143	16,143	16,143
기타불입자본	10,098,002	11,249,551	7,024,926
이익잉여금	13,011,427	11,881,908	13,668,066
기타자본구성요소	2,061,624	1,966,989	17,579
[비지배지분]	60,504,139	55,172,945	57,152,336
자본총계	85,691,335	80,287,536	77,879,050
부채와자본총계	213,519,668	214,977,754	206,970,264
연결에 포함된 회사 수	577개사	649개사	716개사
	제35기	제34기	제33기
	(2025.01.01 ~2025.12.31)	(2024.01.01 ~2024.12.31)	(2023.01.01 ~2023.12.31)
I. 매출액	122,703,338	123,399,669	127,435,043
II. 영업이익(손실)	1,818,476	2,396,002	4,788,536
III. 법인세 비용 차감 전 계속영업이익(손실)	2,636,992	1,328,887	(773,409)
IV. 계속 영업 당기 연결순이익(손실)	2,355,823	559,320	(1,340,267)
V. 당기순이익(손실)	3,555,246	528,810	(406,387)

지배기업소유주지분순이익(손실)	1,597,498	(1,292,684)	(776,798)
비지배지분순이익(손실)	1,957,748	1,821,494	370,411
VI. 지배기업 소유주 지분에 대한 주당이익			
보통주 기본 주당이익(손실)	29,000원	(23,455)원	(13,941)원
우선주 기본 주당이익(손실)	29,050원	(23,455)원	(13,941)원
보통주 희석 주당이익(손실)	28,982원	(23,525)원	(13,958)원
보통주 기본 주당계속영업이익(손실)	2,313원	(23,179)원	(20,083)원
우선주 기본 주당계속영업이익(손실)	2,313원	(23,179)원	(20,133)원
보통주 희석 주당계속영업이익(손실)	2,311원	(23,250)원	(20,094)원

*()는 음(-)의 수치임

나. 요약 별도 재무정보

(단위 : 백만원)

구 분	제35기	제34기	제33기
	(2025.12.31)	(2024.12.31)	(2023.12.31)
[유동자산]	2,098,821	2,814,164	1,638,406
현금 및 현금성자산	82,417	250,164	368,906
재고자산	121	88	153
기타유동자산	2,016,283	2,563,912	1,269,347
[비유동자산]	24,300,172	24,418,928	27,000,510
종속·관계·공동기업 투자	20,167,416	20,499,777	22,119,026
유형자산	382,787	563,948	589,096
사용권자산	147,803	137,861	112,042
무형자산	2,110,738	2,107,636	2,151,930
기타비유동자산	1,491,428	1,109,706	2,028,416
자산총계	26,398,993	27,233,092	28,638,916
[유동부채]	3,199,422	5,211,271	5,525,984
[비유동부채]	7,628,704	7,401,927	7,194,886
부채총계	10,828,126	12,613,198	12,720,870
자본금	16,143	16,143	16,143
기타불입자본	3,223,523	3,223,468	3,207,073
이익잉여금	12,349,037	11,374,392	12,460,837
기타자본구성요소	(17,836)	5,891	233,993
자본총계	15,570,867	14,619,894	15,918,046
부채와 자본총계	26,398,993	27,233,092	28,638,916
종속·관계·공동기업 투자주식의 평가방법	원가법	원가법	원가법
	제35기	제34기	제33기
	(2025.01.01 ~2025.12.31)	(2024.01.01 ~2024.12.31)	(2023.01.01 ~2023.12.31)

I. 영업수익	3,612,294	3,706,767	4,137,030
II. 영업이익(손실)	813,163	998,339	1,550,461
III. 법인세 비용 차감 전 계속영업이익(손실)	1,916,162	(546,446)	438,707
IV. 당기순이익(손실)	1,344,080	(745,893)	362,974
V. 주당이익			
보통주 기본 주당이익(손실)	24,399원	(13,534)원	6,514원
우선주 기본 주당이익(손실)	24,449원	(13,534)원	6,564원
보통주 희석 주당이익(손실)	24,385원	(13,612)원	6,478원
우선주 희석 주당이익(손실)	24,449원	(13,534)원	6,564원

*()는 음(-)의 수치임

2. Consolidated financial statements

2-1. Consolidated Statement Of FinancialPosition

Consolidated Statement Of FinancialPosition

FY 2025 12/31/2025 Current

FY 2024 12/31/2024 Current

FY 2023 12/31/2023 Current

(Unit : million, KRW)

	FY 2025	FY 2024	FY 2023
Assets			
Current assets	71,676,598	67,431,274	64,834,622
Cash and cash equivalents (Note6,40,41)	25,214,132	24,647,042	22,683,670
Short-term deposits, not classified as cash equivalents (Note6,39,40,41)	3,449,044	2,791,768	2,942,041
Current trade receivables (Note6,8,35,41)	13,133,418	13,454,372	13,879,388
Short-term other receivables (Note6,8,35,41)	2,560,879	3,114,522	3,060,312
Current inventories (Note9)	13,640,490	13,638,472	15,006,555
Other current financial assets (Note6,10,39,41)	55,896	13,134	186,838
Other current assets (Note6,7,8,21,23,35,39,41)	5,676,785	6,679,665	5,728,716
Non-current assets or disposal groups classified as held for sale or as held for distribution to owners (Note36)	7,945,954	3,092,299	1,347,102
Non-current assets	141,843,070	147,546,480	142,135,642
Long-term deposits not classified as cash equivalents (Note6,40,41)	151,929	51,846	56,415
Non-current trade receivables (Note6,8,35,41)	683,981	601,685	545,442

Long-term other receivables (Note6,8,35,41)	669,945	284,689	809,912
Other non-current financial assets (Note6,7,10,39,41)	7,557,036	6,723,257	7,544,076
Investments accounted for using equity method (Note11,39)	37,785,816	31,140,023	26,537,507
Property, plant and equipment (Note12,39)	69,788,315	80,363,735	73,494,432
Right-of-use assets (Note13)	4,345,349	4,938,295	5,176,931
Investment property (Note14,39)	1,060,316	994,339	3,093,905
Goodwill (Note15)	3,348,967	5,462,338	6,845,928
Intangible assets other than goodwill (Note16)	8,558,894	10,442,495	11,741,419
Non-current net defined benefit asset (Note20)	452,097	339,646	518,616
Deferred tax assets (Note33)	3,514,664	2,418,044	1,749,089
Other non-current assets (Note6,7,8,21,23,35,41)	3,925,761	3,786,088	4,021,970
Total assets	213,519,668	214,977,754	206,970,264
Liabilities			
Current liabilities	67,125,293	71,532,821	65,353,291
Current loans received (Note6,7,17,39,41)	11,714,166	20,002,596	17,388,374
Current trade payables (Note6,35,41)	13,083,313	12,752,930	12,949,401
Short-term other Payables (Note6,35,41)	8,262,826	10,423,076	9,731,378
Other current provisions (Note19)	1,096,331	598,197	579,030
Current portion of non-current borrowings (Note6,7,17,39,41)	14,940,580	14,788,886	13,019,290
Other current liabilities (Note6,7,13,22,23,35,41)	12,028,367	11,980,362	11,381,670
Liabilities included in disposal groups classified as held for sale (Note36)	5,999,710	986,774	304,148
Non-current liabilities	60,703,040	63,157,397	63,737,923
Non-current portion of non-current borrowings (Note6,7,17,41)	45,546,013	48,073,129	48,570,229
Other non-current payables (Note6,18,41)	494,792	958,437	1,342,164
Non-current net defined benefit liability (Note20)	41,083	87,165	56,062
Other non-current provisions (Note19)	1,478,596	1,307,787	1,226,618
Deferred tax liabilities (Note33)	4,766,754	4,080,780	4,144,444

Other non-current liabilities (Note6,7,13,22,23,35,41)	8,375,802	8,650,099	8,398,406
Total liabilities	127,828,333	134,690,218	129,091,214
Equity			
Equity attributable to owners of the parent	25,187,196	25,114,591	20,726,714
Issued capital (Note1,24)	16,143	16,143	16,143
Other paid-in capital (Note24,28)	10,098,002	11,249,551	7,024,926
Retained earnings (Note25)	13,011,427	11,881,908	13,668,066
Other Comprehensive income/loss accumulated amount (Note27)	2,061,624	1,966,989	17,579
Non-controlling interests (Note1,5)	60,504,139	55,172,945	57,152,336
Total equity	85,691,335	80,287,536	77,879,050
Total liabilities and equity	213,519,668	214,977,754	206,970,264

2-2. Consolidated Statement Of ComprehensiveIncome

Consolidated Statement Of ComprehensiveIncome

FY 2025 From 01/01/2025 To 12/31/2025

FY 2024 From 01/01/2024 To 12/31/2024

FY 2023 From 01/01/2023 To 12/31/2023

(Unit : million, KRW)

	FY 2025	FY 2024	FY 2023
Revenue (Note4,35)	122,703,338	123,399,669	127,435,043
Cost of sales (Note32,35)	113,115,428	112,900,478	115,442,649
Gross profit	9,587,910	10,499,191	11,992,394
Other revenue (Note4)	718,629	292,358	617,038
Selling general administrative expenses (Note29,32,35)	8,488,063	8,395,547	7,820,896
Operating income(loss) (Note4)	1,818,476	2,396,002	4,788,536
Finance income (Note6,30)	7,393,232	6,800,464	6,893,478
Finance costs (Note6,30)	10,199,142	10,099,704	9,381,479
Share of profit (loss) from continuing operations of associates and joint ventures accounted for using equity method (Note11)	8,837,846	3,811,186	(2,357,348)
Other gains (Note31)	3,864,379	1,591,650	1,166,919
Other losses (Note31)	9,077,799	3,170,711	1,883,515
Profit before tax from continuing operations (Note4)	2,636,992	1,328,887	(773,409)
Tax expense (income) (Note33)	281,169	769,567	566,858
Net profit from continuing operations (Note4)	2,355,823	559,320	(1,340,267)

Net profit (loss) from discontinued operations (Note36)	1,199,423	(30,510)	933,880
Profit	3,555,246	528,810	(406,387)
Net profit for the period			
Equity attributable to owners of the parent	1,597,498	(1,292,684)	(776,798)
Non-controlling interests	1,957,748	1,821,494	370,411
Other comprehensive income	905,692	4,950,313	(202,628)
Other comprehensive income that will not be reclassified to profit or loss, net of tax	1,380,909	(659,611)	(804,837)
Remeasurement loss on defined benefit plans	7,393	(142,585)	(196,845)
Other comprehensive income, net of tax, gains (losses) from investments in equity instruments	1,373,516	(517,026)	(607,992)
Other comprehensive income that will be reclassified to profit or loss, net of tax	(475,217)	5,609,924	602,209
Equity adjustments of investments in associates and joint ventures	85,672	853,194	89,648
Gains (losses) on cash flow hedges, net of tax	(25)	15,587	(70,628)
Gains (losses) on hedges of net investments in foreign operations, net of tax	(560,864)	4,741,143	583,189
Total comprehensive income for the period	4,460,938	5,479,123	(609,015)
Total comprehensive income for the period			
Comprehensive income, attributable to owners of parent	1,608,006	532,788	(1,113,428)
Comprehensive income, attributable to non-controlling interests	2,852,932	4,946,335	504,413
Earnings per share (Note34)			
Basic earnings (loss) per ordinary share (Unit : KRW)	29,000	(23,455)	(13,941)
Basic earnings (loss) per preferred share (Unit : KRW)	29,050	(23,455)	(13,941)
Diluted earnings (loss) per ordinary share (Unit : KRW)	28,982	(23,525)	(13,958)
Basic earnings (loss) per share from continuing operations (Unit : KRW)	2,313	(23,179)	(20,083)
Basic earnings (loss) per share - preferred stock from continuing operations (Unit : KRW)	2,313	(23,179)	(20,133)
Diluted earnings (loss) per share from continuing operations (Unit : KRW)	2,311	(23,250)	(20,094)

2-3. Consolidated Statement Of ChangesInEquity

Consolidated Statement Of ChangesInEquity

FY 2025 From 01/01/2025 To 12/31/2025

FY 2024 From 01/01/2024 To 12/31/2024

FY 2023 From 01/01/2023 To 12/31/2023

(Unit : million, KRW)

	Equity						
	Equity attributable to owners of parent					Non-controlling interests	Total of Equity
	Issued capital	Other paid-in capital	Retained earnings	Other Comprehensive income/loss accumulated amount	Total of Equity attributable to owners of parent		
2023.01.01 (Equity at beginning of period)	16,143	6,401,912	14,918,613	258,878	21,595,546	50,213,244	71,808,790
Total comprehensive income	0	0	(872,129)	(241,299)	(1,113,428)	504,413	(609,015)
Profit	0	0	(776,798)	0	(776,798)	370,411	(406,387)
Remeasurement loss on defined benefit plans	0	0	(104,915)	0	(104,915)	(91,930)	(196,845)
Other comprehensive income, net of tax, gains (losses) from investments in equity instruments	0	0	9,584	(599,823)	(590,239)	(17,753)	(607,992)
Share of other comprehensive income of associates and joint ventures accounted for using equity method, net of tax	0	0	0	57,370	57,370	32,278	89,648
Other comprehensive income, net of tax, cash flow hedges	0	0	0	(17,639)	(17,639)	(52,989)	(70,628)
Other comprehensive income, net of tax, exchange differences on translation of foreign operations	0	0	0	318,793	318,793	264,396	583,189
Increase (decrease) through transactions with owners, equity	0	623,014	(378,418)	0	244,596	6,434,679	6,679,275
Dividends recognised as distributions to owners	0	0	(278,764)	0	(278,764)	(1,343,666)	(1,622,430)
Increase (decrease) through share-based payment transactions, equity	0	27,714	0	0	27,714	71,873	99,587
Cancellation of treasury shares	0	100,681	(100,681)	0	0	0	0
Increase (decrease) through changes in ownership interests in subsidiaries that do not result in loss of control, equity	0	485,612	0	0	485,612	6,350,360	6,835,972
Changes in consolidated companies	0	0	0	0	0	1,357,065	1,357,065
Others	0	9,007	1,027	0	10,034	(953)	9,081
2023.12.31 (Equity at end of period)	16,143	7,024,926	13,668,066	17,579	20,726,714	57,152,336	77,879,050
2024.01.01 (Equity at beginning of period)	16,143	7,024,926	13,668,066	17,579	20,726,714	57,152,336	77,879,050
Total comprehensive income	0	0	(1,416,622)	1,949,410	532,788	4,946,335	5,479,123
Profit	0	0	(1,292,684)	0	(1,292,684)	1,821,494	528,810
Remeasurement loss on defined benefit plans	0	0	(50,852)	0	(50,852)	(91,733)	(142,585)

Other comprehensive income, net of tax, gains (losses) from investments in equity instruments	0	0	(73,086)	(390,359)	(463,445)	(53,581)	(517,026)
Share of other comprehensive income of associates and joint ventures accounted for using equity method, net of tax	0	0	0	572,089	572,089	281,105	853,194
Other comprehensive income, net of tax, cash flow hedges	0	0	0	11,069	11,069	4,518	15,587
Other comprehensive income, net of tax, exchange differences on translation of foreign operations	0	0	0	1,756,611	1,756,611	2,984,532	4,741,143
Increase (decrease) through transactions with owners, equity	0	4,224,625	(369,536)	0	3,855,089	(6,925,726)	(3,070,637)
Dividends recognised as distributions to owners	0	0	(275,446)	0	(275,446)	(1,543,962)	(1,819,408)
Increase (decrease) through share-based payment transactions, equity	0	(10,352)	0	0	(10,352)	101,075	90,723
Cancellation of treasury shares	0	75,362	(75,362)	0	0	0	0
Increase (decrease) through changes in ownership interests in subsidiaries that do not result in loss of control, equity	0	4,172,055	0	0	4,172,055	(4,453,324)	(281,269)
Changes in consolidated companies	0	0	0	0	0	(1,032,894)	(1,032,894)
Others	0	(12,440)	(18,728)	0	(31,168)	3,379	(27,789)
2024.12.31 (Equity at end of period)	16,143	11,249,551	11,881,908	1,966,989	25,114,591	55,172,945	80,287,536
2025.01.01 (Equity at beginning of period)	16,143	11,249,551	11,881,908	1,966,989	25,114,591	55,172,945	80,287,536
Total comprehensive income	0	0	1,513,371	94,635	1,608,006	2,852,932	4,460,938
Profit	0	0	1,597,498	0	1,597,498	1,957,748	3,555,246
Remeasurement loss on defined benefit plans	0	0	17,074	0	17,074	(9,681)	7,393
Other comprehensive income, net of tax, gains (losses) from investments in equity instruments	0	0	(100,796)	528,071	427,275	946,241	1,373,516
Share of other comprehensive income of associates and joint ventures accounted for using equity method, net of tax	0	0	(405)	39,964	39,559	46,113	85,672
Other comprehensive income, net of tax, cash flow hedges	0	0		(1,264)	(1,264)	1,239	(25)
Other comprehensive income, net of tax, exchange differences on translation of foreign operations	0	0	0	(472,136)	(472,136)	(88,728)	(560,864)
Increase (decrease) through transactions with owners, equity	0	(1,151,549)	(383,852)	0	(1,535,401)	2,478,262	942,861
Dividends recognised as distributions to owners	0	0	(385,624)	0	(385,624)	(1,108,566)	(1,494,190)
Increase (decrease) through share-based payment transactions, equity	0	50	0	0	50	126,506	126,556
Cancellation of treasury shares	0	0	0	0	0	0	0
Increase (decrease) through changes in ownership interests in subsidiaries that do not result in loss of control, equity	0	(1,034,312)	0	0	(1,034,312)	3,492,030	2,457,718

Changes in consolidated companies	0	0	0	0	0	(26,282)	(26,282)
Others	0	(117,287)	1,772	0	(115,515)	(5,426)	(120,941)
2025.12.31 (Equity at end of period)	16,143	10,098,002	13,011,427	2,061,624	25,187,196	60,504,139	85,691,335

2-4. Consolidated Statement Of CashFlows

Consolidated Statement Of CashFlows

FY 2025 From 01/01/2025 To 12/31/2025

FY 2024 From 01/01/2024 To 12/31/2024

FY 2023 From 01/01/2023 To 12/31/2023

(Unit : million, KRW)

	FY 2025	FY 2024	FY 2023
Cash flows from (used in) operating activities	6,098,798	8,319,587	11,353,882
Profit	3,555,246	528,810	(406,387)
Adjustments to reconcile profit (loss) (Note37)	7,027,123	11,053,002	14,489,408
Adjustments for assets and liabilities of operating activities (Note37)	(967,833)	946,674	1,382,759
Interest received	886,226	882,695	789,244
Interest paid, classified as operating activities	(3,124,727)	(3,891,755)	(3,308,600)
Dividends received	738,479	357,709	389,034
Income taxes refund (paid)	(2,015,716)	(1,557,548)	(1,981,576)
Cash flows from (used in) investing activities	(537,143)	(12,157,865)	(21,627,812)
Decrease (increase) in short-term and long-term financial instruments, net	(682,177)	417,067	955,651
Purchase of long-term financial instruments	(128,092)	(18,204)	(67,445)
Proceeds from sales of long-term financial instruments	21,146	9,635	98,028
Decrease(increase) in short-term loans, net	(203,759)	160,631	(147,029)
Decrease(increase) in long-term loans, net	(54,407)	(275,048)	(259,706)
Decrease (increase) in short-term investment securities, net	(9,125)	65,724	69,618
Proceeds from sales of other non-current financial assets	3,112,745	1,313,863	498,149
Proceeds from disposal of investments in associates and joint ventures	1,633,527	1,387,300	164,379
Proceeds from sales of property, plant and equipment	1,113,847	408,847	196,083
Proceeds from sales of intangible assets	96,543	237,393	61,288

Proceeds from disposal of non-current assets or disposal groups classified as held for sale and discontinued operations	2,392,802	1,333,534	554,696
Purchase of other non-current financial assets	(616,350)	(534,993)	(1,035,256)
Purchase of interests in investments accounted for using equity method	(154,996)	(1,116,763)	(1,635,434)
Purchase of property, plant and equipment	(9,586,382)	(15,673,489)	(18,915,215)
Purchase of intangible assets	(494,495)	(253,967)	(541,252)
Net changes in cash due to changes in the scope of consolidation	3,485,705	(10,704)	(748,636)
Other inflows (outflows) of cash, classified as investing activities	(463,675)	391,309	(875,731)
Cash flows from (used in) financing activities	(5,037,952)	4,875,326	11,523,981
Cash flows from (used in) increase (decrease) in current borrowings	(7,806,073)	3,073,870	(1,143,705)
Proceeds from borrowings, classified as financing activities	21,887,400	23,035,611	20,088,196
Decrease in bonds payable and borrowings	(17,299,654)	(19,229,964)	(12,833,855)
Decrease in long-term other payables	(369,150)	(399,565)	(424,561)
Decrease in lease liabilities	(984,687)	(1,067,260)	(1,265,361)
Dividends paid	(1,544,365)	(1,815,019)	(1,673,986)
Cash inflows from equity transactions within the Group	1,342,144	896,830	8,492,578
Other inflows (outflows) of cash, classified as financing activities	(263,567)	380,823	284,675
Increase (decrease) in cash and cash equivalents before effect of exchange rate changes	523,703	1,037,048	1,250,051
Effect of exchange rate changes on cash and cash equivalents	(83,099)	908,595	78,941
Cash and cash equivalents included in assets held for sale	126,486	17,729	(39,175)
Cash and cash equivalents at beginning of period	24,647,042	22,683,670	21,393,853
Cash and cash equivalents at end of period	25,214,132	24,647,042	22,683,670

3. Notes to the consolidated financial statements

1. Corporate information (Consolidated)

(1) 지배기업의 개요

지배기업인 SK주식회사(이하 "당사" 또는 "지배기업")는 1991년 4월 13일에 설립되었으며 정보통신사업과 관련된 컨설팅 및 조사용역, 정보통신 기술관련 연구개발업무, 정보통신기기와 소프트웨어의 개발생산 및 판매를 주요 사업으로 영위하고 있습니다.

당기말 현재 본사는 서울특별시 종로구 종로 26에 소재하고 있습니다. 당사는 2009년 11월 11일에 주식을 ㈜한국거래소가 개설한 유가증권시장에 상장(KRX:034730)하였습니다.

당사는 2015년 8월 1일을 기준일로 舊, SK주식회사를 흡수합병 하였으며, 이로 인해당사가 영위하는 사업에는 자회사의 지분 소유를 통해 자회사의 사업내용을 지배하는 투자사업이 추가되었습니다. 또한, 당사는 동일자를 기준일로 하여 사명을 에스케이씨앤씨 주식회사에서 SK주식회사로 변경하였습니다.

당기말 현재 당사의 자본금은 16,143백만원(우선주자본금 113백만원 포함)이며, 당사의 주요 보통주주는 최태원(17.90%), 국민연금공단(7.37%), 최기원(6.66%) 등으로 구성되어 있습니다.

(2) 연결대상 종속기업 및 현황

당사와 당사의 종속기업(이하 "연결실체")은 석유정제업, 통신업, 도소매업, 화학제품업, 건설업 등을 영위하고 있습니다.

한편, 당기말 현재 연결재무제표 작성대상에 포함된 종속기업의 현황은 다음과 같습니다.

종속기업명	소재지	업종	최대주주	소유지분율 (주1)	
				당기말	전기말
SK이노베이션㈜	대한민국	석유, 화학 및 자원 개발, 도시가스 및 발전	SK㈜	52.09%	55.91%
SK에너지㈜	대한민국	석유제품 생산 및 판매	SK이노베이션㈜	100.00%	100.00%
내트럭㈜	대한민국	주유소 운영	SK에너지㈜	100.00%	100.00%
제주에스케이에프씨(舊, 제주유나이티드에프씨㈜)	대한민국	스포츠클럽 운영	SK에너지㈜	100.00%	100.00%
행복디딤㈜	대한민국	서비스	SK에너지㈜	100.00%	100.00%
SK Energy Hong Kong Co., Ltd.	홍콩	투자업	SK에너지㈜	100.00%	100.00%
SK Energy Road Investment (HK) Co., Ltd.	홍콩	투자업	SK에너지㈜	100.00%	100.00%
SK Asphalt (Shanghai) Co., Ltd.	중국	아스팔트 판매	SK Energy Road Investment (HK) Co., Ltd.	100.00%	100.00%
에스케이지오센트릭㈜	대한민국	석유화학제품 생산 및 판매	SK이노베이션㈜	100.00%	100.00%
SK Geo Centric (Beijing) Holding Co., Ltd.	중국	투자업	에스케이지오센트릭㈜	100.00%	100.00%
SK Geo Centric China, Ltd.	홍콩	투자업	에스케이지오센트릭㈜	100.00%	100.00%
Sino-Korea Green New Material (JiangSu) Ltd.	중국	화학제품 제조 및 판매	SK Geo Centric China, Ltd.	60.00%	60.00%
SK Geo Centric International Trading (Shanghai) Co., Ltd.	중국	화학제품 판매	SK Geo Centric China, Ltd.	100.00%	100.00%

SK GC Americas, Inc.	미국	화학제품 판매	에스케이지오센트릭㈜	100.00%	100.00%
SK Primacor Americas LLC(주8)	미국	화학제품 제조 및 판매	SK GC Americas, Inc.	100.00%	100.00%
SK Primacor Europe, S.L.U.(주8)	스페인	화학제품 제조 및 판매	SK GC Americas, Inc.	100.00%	100.00%
SK Geo Centric Japan Co., Ltd.	일본	화학제품 판매	에스케이지오센트릭㈜	100.00%	100.00%
SK Geo Centric Singapore Pte. Ltd.	싱가포르	화학제품 판매	에스케이지오센트릭㈜	100.00%	100.00%
SK Geo Centric Investment Hong Kong Ltd.	홍콩	투자업	에스케이지오센트릭㈜	100.00%	100.00%
Ningbo SK Performance Rubber Co., Ltd.(주8)	중국	제조업	SK Geo Centric Investment Hong Kong Ltd.	80.00%	80.00%
행복모음㈜	대한민국	서비스	에스케이지오센트릭㈜	100.00%	100.00%
SK Functional Polymer, S.A.S(주8)	프랑스	화학제품 제조 및 판매	에스케이지오센트릭㈜	100.00%	100.00%
Green & Connect Capital, Inc.	미국	투자업	에스케이지오센트릭㈜	100.00%	100.00%
㈜원폴(주8)	대한민국	화학제품 제조 및 판매	에스케이지오센트릭㈜	100.00%	100.00%
SK인천석유화학㈜	대한민국	석유화학 제품 생산 및 판매	SK이노베이션㈜	100.00%	100.00%
SK Energy International Pte. Ltd.	싱가포르	무역	에스케이온㈜	100.00%	100.00%
SK Energy Europe, Ltd.	영국	무역	SK Energy International Pte. Ltd.	100.00%	100.00%
SK Energy Americas, Inc.	미국	무역	SK Energy International Pte. Ltd.	100.00%	100.00%
유베이스매뉴팩처링아시아㈜ (주2)	대한민국	윤활기유 임가공	에스케이온㈜	70.00%	70.00%
SK Enmove (Tianjin) Co., Ltd.	중국	윤활유/기유 제조 및 판매	에스케이온㈜	100.00%	100.00%
SK Enmove Americas, Inc.	미국	윤활유/기유 판매	에스케이온㈜	100.00%	100.00%
SK Enmove Europe B.V.	네덜란드	윤활기유 판매	에스케이온㈜	100.00%	100.00%
SK Enmove Japan Co., Ltd.	일본	윤활유/기유 판매	에스케이온㈜	100.00%	100.00%
SK Enmove India Pvt. Ltd.	인도	윤활유 판매	에스케이온㈜	100.00%	100.00%
Iberian Lube Base Oils Company, S.A. (주2)	스페인	윤활기유 제조 및 판매	에스케이온㈜	70.00%	70.00%
SK Enmove Russia LLC.	러시아	윤활유 판매	에스케이온㈜	100.00%	100.00%
SK아이이테크놀로지㈜	대한민국	2차전지용 분리막 제조	SK이노베이션㈜	53.35%	61.20%

SK Hi-tech Battery Materials(Jiang Su) Co., Ltd.	중국	2차전지용 분리막 제조	SK아이이테크놀로지㈜	100.00%	100.00%
SK Hi-tech Battery Materials Poland Sp. Zo.o.	폴란드	2차전지용 분리막 제조	SK아이이테크놀로지㈜	100.00%	100.00%
SK Innovation Insurance (Bermuda), Ltd.	버뮤다	보험	SK이노베이션㈜	100.00%	100.00%
SK AMERICAS Inc.	미국	경영자문	SK이노베이션㈜	80.00%	80.00%
행복키움㈜	대한민국	서비스	SK이노베이션㈜	100.00%	100.00%
에스케이온㈜	대한민국	리튬전지 제조	SK이노베이션㈜	90.32%	86.55%
SK On Hungary Kft.	헝가리	리튬전지 제조	에스케이온㈜	100.00%	100.00%
SK On(Jiangsu) Co., Ltd.	중국	리튬전지 제조	에스케이온㈜	70.04%	70.04%
SK On(Yancheng) Co., Ltd.	중국	리튬전지 제조	에스케이온㈜	100.00%	100.00%
SK Battery America, Inc.	미국	리튬전지 제조	에스케이온㈜	100.00%	100.00%
BlueOval SK, LLC (주3)	미국	리튬전지 제조	SK Battery America, Inc.	50.00%	50.00%
SK Battery Manufacturing Kft.	헝가리	리튬전지 제조	에스케이온㈜	100.00%	100.00%
SK On (Shanghai) Co., Ltd.	중국	리튬전지 판매	에스케이온㈜	100.00%	100.00%
SK온테크플러스㈜	대한민국	리튬전지 제조	에스케이온㈜	100.00%	100.00%
Yancheng Yandu District M Energy Consulting Limited Company	중국	서비스/생산용역	SK온테크플러스㈜	100.00%	100.00%
Mobile Energy Battery America, LLC.	미국	서비스/생산용역	SK온테크플러스㈜	100.00%	100.00%
행복믿음㈜	대한민국	서비스	에스케이온㈜	100.00%	100.00%
SK On Certification Center (Jiangsu) Co., Ltd.(舊, SK on Technology Center(Jiangsu) Co., Ltd)	중국	리튬전지 인증 및 평가	에스케이온㈜	100.00%	100.00%
Route on Delaware, Inc.	미국	축전지제조업	에스케이온㈜	100.00%	100.00%
Earthon North Ketapang Pte. Ltd	싱가포르	자원개발	에스케이어스온㈜	100.00%	-
EO SERPANG PTE. LTD	싱가포르	자원개발	에스케이어스온㈜	100.00%	-
EO BINAIYA PTE. LTD	싱가포르	자원개발	에스케이어스온㈜	100.00%	-
Voltcycle On LLC	헝가리	배터리 Reuse/Recycle 서비스	SK ON Hungary Kft.	85.00%	85.00%
에스케이어스온㈜	대한민국	석유개발	SK이노베이션㈜	100.00%	100.00%
SK Earthon Australia Pty Ltd	호주	자원개발	에스케이어스온㈜	100.00	100.00

				%	%
SK Innovation America, Inc.	미국	투자업	SK이노베이션㈜	100.00%	100.00%
Grove Energy Capital IV, LLC	미국	투자업	SK Innovation America, Inc.	100.00%	100.00%
SK innovation outpost Corporation	미국	경영 컨설팅	SK이노베이션㈜	100.00%	100.00%
강원도시가스㈜	대한민국	도시가스	이엔에스시티가스㈜	100.00%	100.00%
영남에너지서비스㈜	대한민국	도시가스	이엔에스시티가스㈜	100.00%	100.00%
코원에너지서비스㈜	대한민국	도시가스	이엔에스시티가스㈜	100.00%	100.00%
나래에너지서비스㈜	대한민국	집단에너지	SK이노베이션㈜	90.09%	100.00%
㈜부산도시가스	대한민국	도시가스	이엔에스시티가스부산㈜	100.00%	100.00%
전북에너지서비스㈜	대한민국	도시가스	이엔에스시티가스㈜	100.00%	100.00%
전남도시가스㈜	대한민국	도시가스	이엔에스시티가스㈜	100.00%	100.00%
충청에너지서비스㈜	대한민국	도시가스	이엔에스시티가스㈜	100.00%	100.00%
파주에너지서비스㈜	대한민국	전력사업	SK이노베이션㈜	51.00%	51.00%
여주에너지서비스㈜	대한민국	전력사업	SK이노베이션㈜	90.80%	100.00%
SK E&S Hong Kong Co., Ltd.	홍콩	도시가스	SK이노베이션㈜	100.00%	100.00%
PRISM Energy International Australia Pty Ltd	호주	자원개발	SK이노베이션㈜	100.00%	100.00%
PRISM Energy International Americas, Inc.(舊, SK E&S Americas, Inc.)	미국	지주회사	SK Innovation America, Inc.	100.00%	100.00%
보령블루하이㈜	대한민국	산업용 가스 제조업	SK이노베이션㈜	100.00%	100.00%
Energy Solution Holdings Inc.	미국	투자업	PRISM Energy International Americas, Inc.	100.00%	100.00%
LNG Americas, Inc.	미국	LNG 사업	PRISM Energy International Americas, Inc.	100.00%	100.00%
LAI CCS, LLC	미국	탄소 포집 및 저장 관련 투자 사업	LNG Americas, Inc.	100.00%	100.00%
DewBlaine Energy, LLC	미국	자원개발	LNG Americas, Inc.	100.00%	100.00%
Passkey, Inc.	미국	신재생사업	PRISM Energy International Americas, Inc.	100.00%	100.00%
Pnes Investments, LLC	미국	투자업	LNG Americas, Inc.	100.00	100.00

				%	%
Rnes Holdings, LLC	미국	신재생/전력사업	LNG Americas, Inc.	100.00%	100.00%
Grid Solution, LLC	미국	신재생사업	Rnes Holdings, LLC	85.31%	85.31%
ArkN, LLC	미국	에너지솔루션	Rnes Holdings, LLC	100.00%	100.00%
Ark1, LLC	미국	에너지솔루션	ArkN, LLC	100.00%	100.00%
Ark2, LLC	미국	에너지솔루션	ArkN, LLC	100.00%	-
Key Capture Energy, LLC	미국	에너지솔루션	Grid Solution, LLC.	98.24%	98.24%
KCE Global Holdings, LLC	미국	에너지솔루션	Key Capture Energy, LLC	100.00%	100.00%
KCE PF Holdings 2021, LLC	미국	에너지솔루션	Key Capture Energy, LLC	100.00%	100.00%
KCE LAND Holdings, LLC	미국	에너지솔루션	Key Capture Energy, LLC	100.00%	100.00%
KCE NY 1, LLC	미국	에너지솔루션	Key Capture Energy, LLC	100.00%	100.00%
KCE NY 2, LLC	미국	에너지솔루션	Key Capture Energy, LLC	100.00%	100.00%
KCE NY 3, LLC	미국	에너지솔루션	Key Capture Energy, LLC	100.00%	100.00%
KCE NY 5, LLC	미국	에너지솔루션	Key Capture Energy, LLC	100.00%	100.00%
KCE NY 6, LLC	미국	에너지솔루션	Key Capture Energy, LLC	100.00%	100.00%
KCE NY 8, LLC	미국	에너지솔루션	Key Capture Energy, LLC	100.00%	100.00%
KCE NY 10, LLC	미국	에너지솔루션	Key Capture Energy, LLC	100.00%	100.00%
KCE NY 14, LLC	미국	에너지솔루션	Key Capture Energy, LLC	100.00%	100.00%
KCE NY 18, LLC	미국	에너지솔루션	Key Capture Energy, LLC	100.00%	100.00%
KCE NY 19, LLC	미국	에너지솔루션	Key Capture Energy, LLC	100.00%	100.00%
KCE NY 21, LLC	미국	에너지솔루션	Key Capture Energy, LLC	100.00%	100.00%
KCE NY 22, LLC	미국	에너지솔루션	Key Capture Energy, LLC	100.00%	100.00%
KCE NY 26, LLC	미국	에너지솔루션	Key Capture Energy, LLC	100.00%	100.00%
KCE NY 27, LLC	미국	에너지솔루션	Key Capture Energy, LLC	100.00%	100.00%
KCE NY 28, LLC	미국	에너지솔루션	Key Capture Energy, LLC	100.00%	100.00%
KCE NY 29, LLC	미국	에너지솔루션	Key Capture Energy,	100.00	100.00

			LLC	%	%
KCE NY 30, LLC	미국	에너지솔루션	Key Capture Energy, LLC	100.00 %	100.00 %
KCE NY 31, LLC	미국	에너지솔루션	Key Capture Energy, LLC	100.00 %	100.00 %
KCE NY 32, LLC	미국	에너지솔루션	Key Capture Energy, LLC	100.00 %	100.00 %
KCE NY 34, LLC	미국	에너지솔루션	Key Capture Energy, LLC	100.00 %	100.00 %
KCE NY 35, LLC	미국	에너지솔루션	Key Capture Energy, LLC	100.00 %	100.00 %
KCE NY 36, LLC	미국	에너지솔루션	Key Capture Energy, LLC	100.00 %	100.00 %
KCE NY 37, LLC	미국	에너지솔루션	Key Capture Energy, LLC	100.00 %	100.00 %
KCE NY 38, LLC	미국	에너지솔루션	Key Capture Energy, LLC	100.00 %	100.00 %
KCE NY 40, LLC	미국	에너지솔루션	Key Capture Energy, LLC	100.00 %	100.00 %
KCE NY 41, LLC	미국	에너지솔루션	Key Capture Energy, LLC	100.00 %	100.00 %
KCE NY 42, LLC	미국	에너지솔루션	Key Capture Energy, LLC	100.00 %	100.00 %
KCE NE 1, LLC	미국	에너지솔루션	Key Capture Energy, LLC	100.00 %	100.00 %
KCE NE 2, LLC	미국	에너지솔루션	Key Capture Energy, LLC	100.00 %	100.00 %
KCE CA 1, LLC	미국	에너지솔루션	Key Capture Energy, LLC	100.00 %	100.00 %
KCE CA 2, LLC	미국	에너지솔루션	Key Capture Energy, LLC	100.00 %	100.00 %
KCE CA 3, LLC	미국	에너지솔루션	Key Capture Energy, LLC	100.00 %	100.00 %
KCE CA 4, LLC	미국	에너지솔루션	Key Capture Energy, LLC	100.00 %	100.00 %
KCE CA 5, LLC	미국	에너지솔루션	Key Capture Energy, LLC	100.00 %	100.00 %
KCE CA 6, LLC	미국	에너지솔루션	Key Capture Energy, LLC	100.00 %	100.00 %
KCE CA 7, LLC	미국	에너지솔루션	Key Capture Energy, LLC	100.00 %	100.00 %
KCE NV 1, LLC	미국	에너지솔루션	Key Capture Energy, LLC	100.00 %	100.00 %
KCE NV 2, LLC	미국	에너지솔루션	Key Capture Energy, LLC	100.00 %	100.00 %
KCE NV 3, LLC	미국	에너지솔루션	Key Capture Energy, LLC	100.00 %	100.00 %
KCE TX 2, LLC	미국	에너지솔루션	Key Capture Energy,	100.00	100.00

			LLC	%	%
KCE TX 7, LLC	미국	에너지솔루션	Key Capture Energy, LLC	100.00 %	100.00 %
KCE TX 8, LLC	미국	에너지솔루션	Key Capture Energy, LLC	100.00 %	100.00 %
KCE TX 10, LLC	미국	에너지솔루션	Key Capture Energy, LLC	100.00 %	100.00 %
KCE TX 11, LLC	미국	에너지솔루션	Key Capture Energy, LLC	100.00 %	100.00 %
KCE TX 12, LLC	미국	에너지솔루션	Key Capture Energy, LLC	100.00 %	100.00 %
KCE TX 13, LLC	미국	에너지솔루션	Key Capture Energy, LLC	100.00 %	100.00 %
KCE TX 14, LLC	미국	에너지솔루션	Key Capture Energy, LLC	100.00 %	100.00 %
KCE TX 15, LLC	미국	에너지솔루션	Key Capture Energy, LLC	100.00 %	100.00 %
KCE TX 16, LLC	미국	에너지솔루션	Key Capture Energy, LLC	100.00 %	100.00 %
KCE TX 19, LLC	미국	에너지솔루션	Key Capture Energy, LLC	100.00 %	100.00 %
KCE TX 21, LLC	미국	에너지솔루션	Key Capture Energy, LLC	100.00 %	100.00 %
KCE TX 24, LLC	미국	에너지솔루션	Key Capture Energy, LLC	100.00 %	100.00 %
KCE TX 25, LLC	미국	에너지솔루션	Key Capture Energy, LLC	100.00 %	100.00 %
KCE TX 26, LLC	미국	에너지솔루션	Key Capture Energy, LLC	100.00 %	100.00 %
KCE TX 28, LLC	미국	에너지솔루션	Key Capture Energy, LLC	100.00 %	100.00 %
KCE TX 30, LLC	미국	에너지솔루션	Key Capture Energy, LLC	100.00 %	100.00 %
KCE TX 31, LLC	미국	에너지솔루션	Key Capture Energy, LLC	100.00 %	100.00 %
KCE TX 33, LLC	미국	에너지솔루션	Key Capture Energy, LLC	100.00 %	100.00 %
KCE CT 1, LLC	미국	에너지솔루션	Key Capture Energy, LLC	100.00 %	100.00 %
KCE CT 2, LLC	미국	에너지솔루션	Key Capture Energy, LLC	100.00 %	100.00 %
KCE CT 5, LLC	미국	에너지솔루션	Key Capture Energy, LLC	100.00 %	100.00 %
KCE CT 7, LLC	미국	에너지솔루션	Key Capture Energy, LLC	100.00 %	100.00 %
KCE CT 8, LLC	미국	에너지솔루션	Key Capture Energy, LLC	100.00 %	100.00 %
KCE CT 9, LLC	미국	에너지솔루션	Key Capture Energy,	100.00	100.00

			LLC	%	%
KCE CT 10, LLC	미국	에너지솔루션	Key Capture Energy, LLC	100.00 %	100.00 %
KCE CT 11, LLC	미국	에너지솔루션	Key Capture Energy, LLC	100.00 %	100.00 %
KCE MI 1, LLC	미국	에너지솔루션	Key Capture Energy, LLC	100.00 %	100.00 %
KCE MI 2, LLC	미국	에너지솔루션	Key Capture Energy, LLC	100.00 %	100.00 %
KCE MI 4, LLC	미국	에너지솔루션	Key Capture Energy, LLC	100.00 %	100.00 %
KCE MI 5, LLC	미국	에너지솔루션	Key Capture Energy, LLC	100.00 %	100.00 %
KCE MI 6, LLC	미국	에너지솔루션	Key Capture Energy, LLC	100.00 %	100.00 %
KCE MI 7, LLC	미국	에너지솔루션	Key Capture Energy, LLC	100.00 %	100.00 %
KCE MN 1, LLC	미국	에너지솔루션	Key Capture Energy, LLC	100.00 %	100.00 %
KCE ME 1, LLC	미국	에너지솔루션	Key Capture Energy, LLC	100.00 %	100.00 %
KCE ME 2, LLC	미국	에너지솔루션	Key Capture Energy, LLC	100.00 %	100.00 %
KCE IL 1, LLC	미국	에너지솔루션	Key Capture Energy, LLC	100.00 %	100.00 %
KCE IL 2, LLC	미국	에너지솔루션	Key Capture Energy, LLC	100.00 %	100.00 %
KCE IL 3, LLC	미국	에너지솔루션	Key Capture Energy, LLC	100.00 %	100.00 %
KCE IL 4, LLC	미국	에너지솔루션	Key Capture Energy, LLC	100.00 %	100.00 %
KCE IL 5, LLC	미국	에너지솔루션	Key Capture Energy, LLC	100.00 %	100.00 %
KCE IL 6, LLC	미국	에너지솔루션	Key Capture Energy, LLC	100.00 %	100.00 %
KCE IN 1, LLC	미국	에너지솔루션	Key Capture Energy, LLC	100.00 %	100.00 %
KCE IN 2, LLC	미국	에너지솔루션	Key Capture Energy, LLC	100.00 %	100.00 %
KCE IN 3, LLC	미국	에너지솔루션	Key Capture Energy, LLC	100.00 %	100.00 %
KCE IN 5, LLC	미국	에너지솔루션	Key Capture Energy, LLC	100.00 %	100.00 %
KCE OK 1, LLC	미국	에너지솔루션	Key Capture Energy, LLC	100.00 %	100.00 %
KCE OK 2, LLC	미국	에너지솔루션	Key Capture Energy, LLC	100.00 %	100.00 %
KCE OK 4, LLC	미국	에너지솔루션	Key Capture Energy,	100.00	100.00

			LLC	%	%
KCE OK 5, LLC	미국	에너지솔루션	Key Capture Energy, LLC	100.00 %	100.00 %
KCE OK 6, LLC	미국	에너지솔루션	Key Capture Energy, LLC	100.00 %	100.00 %
KCE IA 1, LLC	미국	에너지솔루션	Key Capture Energy, LLC	100.00 %	100.00 %
KCE MA 4, LLC	미국	에너지솔루션	Key Capture Energy, LLC	100.00 %	100.00 %
KCE MA 5, LLC	미국	에너지솔루션	Key Capture Energy, LLC	100.00 %	100.00 %
KCE ID 1, LLC	미국	에너지솔루션	Key Capture Energy, LLC	100.00 %	100.00 %
KCE ID 2, LLC	미국	에너지솔루션	Key Capture Energy, LLC	100.00 %	100.00 %
KCE ID 3, LLC	미국	에너지솔루션	Key Capture Energy, LLC	100.00 %	100.00 %
KCE Brushy Creek Holdings, LLC	미국	에너지솔루션	Key Capture Energy, LLC	100.00 %	100.00 %
KCE Texas Holdings 2020, LLC	미국	에너지솔루션	Key Capture Energy, LLC	100.00 %	100.00 %
Roughneck Storage LLC	미국	에너지솔루션	Key Capture Energy, LLC	100.00 %	100.00 %
KCE Market Operations, LLC	미국	에너지솔루션	Key Capture Energy, LLC	100.00 %	100.00 %
KCE PF Holdings 2022, LLC	미국	에너지솔루션	Key Capture Energy, LLC	100.00 %	100.00 %
KCE PF Holdings 2024, LLC	미국	에너지솔루션	Key Capture Energy, LLC	100.00 %	100.00 %
KCE MN 3, LLC	미국	에너지솔루션	Key Capture Energy, LLC	100.00 %	100.00 %
KCE AR 1, LLC	미국	에너지솔루션	Key Capture Energy, LLC	100.00 %	100.00 %
KCE NM 1, LLC	미국	에너지솔루션	Key Capture Energy, LLC	100.00 %	100.00 %
KCE AZ 1, LLC	미국	에너지솔루션	Key Capture Energy, LLC	100.00 %	-
KCE NM 2, LLC	미국	에너지솔루션	Key Capture Energy, LLC	100.00 %	-
KCE ID 7, LLC	미국	에너지솔루션	Key Capture Energy, LLC	100.00 %	-
KCE AZ 3, LLC	미국	에너지솔루션	Key Capture Energy, LLC	100.00 %	-
KCE AZ 2, LLC	미국	에너지솔루션	Key Capture Energy, LLC	100.00 %	-
KCE Project Holdings, LLC	미국	에너지솔루션	Key Capture Energy, LLC	100.00 %	-
KCE NV 4, LLC	미국	에너지솔루션	Key Capture Energy,	100.00	-

			LLC	%	
Pledgor 2025 NY LC Facility, LLC	미국	에너지솔루션	Key Capture Energy, LLC	100.00%	-
Borrower 2025 NY LC Facility, LLC	미국	에너지솔루션	Key Capture Energy, LLC	100.00%	-
Grid Solution II, LLC	미국	에너지솔루션	Rnes Holdings, LLC	100.00%	100.00%
Prism Energy International Pte.,Ltd.	싱가포르	LNG 사업	SK이노베이션㈜	100.00%	100.00%
Prism Energy International Hong Kong Ltd.	홍콩	LNG 사업	Prism Energy International Pte. Ltd.	100.00%	100.00%
PT Prism Nusantara International	인도네시아	LNG 사업	Prism Energy International Pte. Ltd.	100.00%	100.00%
Prism Energy International China Limited	중국	LNG 사업	SK이노베이션㈜	100.00%	100.00%
Prism Energy International Zhoushan Limited	중국	LNG 사업	Prism Energy International China Limited	100.00%	100.00%
SK E&S Dominicana S.R.L	도미니카공화국	LNG 사업	SK이노베이션㈜	100.00%	100.00%
해쌀태양광㈜	대한민국	신재생사업	SK이노베이션㈜	100.00%	100.00%
Prism DLNG Pte. Ltd.	싱가포르	LNG 사업	Prism Energy International Pte. Ltd.	100.00%	100.00%
Prism Darwin Pipeline Pty. Ltd.	호주	LNG 사업	PRISM ENERGY INTERNATIONAL PTE. LTD.	100.00%	100.00%
BU12 Australia Pty. Ltd.	호주	LNG 사업	SK이노베이션㈜	100.00%	100.00%
BU13 Australia Pty. Ltd.	호주	LNG 사업	SK이노베이션㈜	100.00%	100.00%
아리울 행복솔라㈜	대한민국	신재생사업	SK이노베이션㈜	100.00%	100.00%
엔솔브㈜(舊, 부산정관에너지㈜)	대한민국	신재생사업	SK이노베이션㈜	100.00%	100.00%
아이지이㈜	대한민국	수소 사업	SK이노베이션㈜	100.00%	100.00%
부사호행복나눔솔라㈜	대한민국	신재생사업	SK이노베이션㈜	70.00%	70.00%
NEW RENEWABLE ENERGY NO.1 Joint Stock Company	베트남	신재생사업	SK이노베이션㈜	99.99%	99.99%
이엔에스시티가스㈜	대한민국	지주회사	SK이노베이션㈜	100.00%	100.00%
이엔에스시티가스부산㈜	대한민국	지주회사	SK이노베이션㈜	100.00%	100.00%
㈜유일로보틱스 (주4)	대한민국	특수 목적용 기계 제조업	SK Battery America, Inc.	13.19%	-
SK텔레콤㈜ (주5)	대한민국	이동통신	SK㈜	30.57%	30.57%
SK텔링크㈜	대한민국	국제전화 및	SK텔레콤㈜	100.00	100.00

		MVNO사업		%	%
SK브로드밴드㈜	대한민국	유선전화 및 기타유선통신업	SK텔레콤㈜	99.10%	99.10%
홈앤서비스㈜	대한민국	정보통신시설 운영사업	SK브로드밴드㈜	100.00%	100.00%
미디어에스㈜ (주8)	대한민국	방송프로그램 제작 및 공급업	SK브로드밴드㈜	100.00%	100.00%
에스케이스토아㈜ (주8)	대한민국	기타 통신 판매업	SK텔레콤㈜	100.00%	100.00%
피에스앤마케팅㈜	대한민국	통신기기 판매업	SK텔레콤㈜	100.00%	100.00%
서비스에이스㈜	대한민국	고객센터 관리 서비스업	SK텔레콤㈜	100.00%	100.00%
서비스탑㈜	대한민국	고객센터 관리 서비스업	SK텔레콤㈜	100.00%	100.00%
SK오앤에스㈜	대한민국	기지국 유지 보수	SK텔레콤㈜	100.00%	100.00%
SK Telecom China Holdings Co., Ltd.	중국	투자업(지주회사)	SK텔레콤㈜	100.00%	100.00%
SK Telecom Americas, Inc.	미국	정보수집 및 컨설팅업	SK텔레콤㈜	100.00%	100.00%
Global AI Platform Corporation	미국	기타(AI)	SK Telecom Americas, Inc.	100.00%	100.00%
글로벌에이아이플랫폼코퍼레이션코리아㈜	대한민국	기타(AI)	Global AI Platform Corporation	100.00%	100.00%
Atlas Investment Ltd.	케이만제도	투자업	SK텔레콤㈜	100.00%	100.00%
SK Telecom Innovation Fund, L.P.	미국	투자업	Atlas Investment Ltd.	100.00%	100.00%
Forest AI Investment	케이만제도	투자업	Atlas Investment, Ltd.	100.00%	-
SK Japan Inc. (舊, SK telecom Japan Inc.)	일본	정보수집 및 컨설팅업	SK㈜, SK이노베이션㈜, SK텔레콤㈜	74.73%	74.73%
행복한울㈜	대한민국	서비스업	SK텔레콤㈜	100.00%	100.00%
SK MENA Investment B.V.	네덜란드	투자업	SK텔레콤㈜	100.00%	100.00%
SK Technology Innovation Company	케이만제도	연구개발	SK텔레콤㈜	96.88%	96.88%
Sapeon Inc.	미국	비메모리용 및 기타 전자집적회로 제조업	SK텔레콤㈜	74.95%	75.01%
ASTRA AI Infra LLC	미국	투자업	SK텔레콤㈜	100.00%	100.00%
SK스퀘어㈜ (주5)	대한민국	투자업	SK㈜	32.14%	31.50%
원스토어㈜ (주6)	대한민국	통신업	SK스퀘어㈜	45.80%	45.80%
십일번가㈜	대한민국	전자상거래업	SK플래닛㈜	100.00%	98.10%

연길십일번가상무유한공사	중국	상무대리대행서비스	십일번가㈜	100.00%	100.00%
SK플래닛㈜	대한민국	통신업, 시스템 소프트웨어 개발 및 공급업	SK스퀘어㈜	99.50%	86.26%
SK Square Americas, Inc.	미국	투자업	SK스퀘어㈜	100.00%	100.00%
에프에스케이엘앤에스㈜	대한민국	화물운송주선 및 물류컨설팅사업	SK스퀘어㈜	60.00%	60.00%
FSK L&S (Shanghai) Co., Ltd.	중국	운송업	에프에스케이엘앤에스㈜	100.00%	100.00%
FSK L&S Hungary Kft. (舊, FSK L&S (Hungary) Co., Ltd)	헝가리	운송업	에프에스케이엘앤에스㈜	100.00%	100.00%
FSK L&S VIETNAM COMPANY LIMITED (舊, FSK L&S (Vietnam) Co., Ltd.)	베트남	운송업	에프에스케이엘앤에스㈜	100.00%	100.00%
FSK L&S (Jiangsu) Co., Ltd.	중국	운송업	에프에스케이엘앤에스㈜	100.00%	100.00%
FSK L&S USA, Inc. (舊, FSK L&S (America) Co., Ltd.)	미국	운송업	에프에스케이엘앤에스㈜	100.00%	100.00%
인크로스㈜ (주5)	대한민국	매체대행업	SK스퀘어㈜	36.06%	36.06%
마인드노크㈜	대한민국	소프트웨어 개발사업	인크로스㈜	100.00%	100.00%
티맵모빌리티㈜ (주7)	대한민국	모빌리티 사업	SK스퀘어㈜	63.23%	62.43%
㈜와이엘피	대한민국	화물운송 주선업	티맵모빌리티㈜	100.00%	100.00%
TGC Square Pte. Ltd.	싱가포르	투자업	SK스퀘어㈜	100.00%	100.00%
SK네트웍스㈜ (주5)	대한민국	무역 및 유통	SK㈜	43.90%	43.90%
SK네트웍스서비스㈜	대한민국	통신장비수리업	SK네트웍스㈜	100.00%	100.00%
SK인텔릭스㈜ (舊,SK매직㈜)	대한민국	가전제품 제조, 판매 및 렌탈업	SK네트웍스㈜	100.00%	100.00%
SK인텔릭스서비스㈜ (舊, SK매직서비스㈜)	대한민국	가전제품수리 등	SK인텔릭스㈜ (舊, SK매직㈜)	100.00%	100.00%
SK Magic Vietnam Company Limited	베트남	제품 판매 및 렌탈	SK인텔릭스㈜ (舊, SK매직㈜)	100.00%	100.00%
SK INTELLIX MALAYSIA SDN. BHD(舊 SK MAGIC RETAILS MALAYSIA SDN. BHD)	말레이시아	제품 판매 및 렌탈	SK인텔릭스㈜ (舊, SK매직㈜)	100.00%	100.00%
NAMUHX AMERICAS INC.	미국	제품 판매 및 렌탈	SK인텔릭스㈜ (舊, SK매직㈜)	100.00%	-
행복나무 주식회사	대한민국	제품 판매 및 렌탈	SK인텔릭스㈜ (舊, SK매직㈜)	100.00%	-
POSK (Pinghu) Steel Processing Center Co., Ltd.	중국	철강제품 가공 및 판매업	SK네트웍스㈜	80.00%	80.00%
SK Networks Japan Co., Ltd.	일본	무역업	SK네트웍스㈜	100.00%	100.00%
SK BRASIL LTDA	브라질	무역업	SK네트웍스㈜	100.00%	100.00%

Networks Tejarat Pars	이란	무역업	SK네트웍스㈜	100.00%	100.00%
민팃㈜	대한민국	도매 및 상품 중개업	SK네트웍스㈜	100.00%	100.00%
MINTIT VINA	베트남	도매 및 상품 중개업	민팃㈜	100.00%	100.00%
Phnyx Lab LLC	미국	AI솔루션	SK Networks Americas LLC (舊 Hico Capital LLC)	100.00%	100.00%
SK Networks Hong Kong Ltd.	홍콩	무역업	SK네트웍스㈜	100.00%	100.00%
SK Networks Resources Australia (Wyong) Pty Ltd.	호주	해외자원개발사업	SK네트웍스㈜	100.00%	100.00%
SK Networks Resources Pty Ltd.	호주	해외자원개발사업	SK네트웍스㈜	100.00%	100.00%
SK Networks (China) Holdings Co., Ltd. (주8)	중국	지주회사	SK네트웍스㈜	100.00%	100.00%
SK Shengkaiheng(Shenyang) Real Estate Co.,Ltd (舊 SK Networks(Shenyang)Real Estate Co., Ltd) (주8)	중국	운수업	SK Networks (China) Holdings Co., Ltd.	100.00%	75.00%
SK Networks (Dandong) Energy Co., Ltd. (주8)	중국	석유류도소매업	SK Networks (China) Holdings Co., Ltd.	100.00%	100.00%
카티니㈜	대한민국	전자상거래 소매업	SK네트웍스㈜	100.00%	100.00%
㈜엔코아	대한민국	서비스 및 도소매업	SK네트웍스㈜	93.37%	93.37%
SK Networks Americas LLC (舊 Hico Capital LLC)	미국	투자업	SK네트웍스㈜	100.00%	100.00%
Hico GP I, LLC	미국	투자업	SK Networks Americas LLC (舊 Hico Capital LLC)	100.00%	100.00%
Bow-Hico Silicon Valley Fund, LP	미국	투자업	SK Networks Americas LLC (舊 Hico Capital LLC)	84.96%	84.96%
Hico Ventures I, L.P.	미국	투자업	Bow-Hico Silicon Valley Fund, LP	100.00%	100.00%
Hico Management LLC	미국	투자업	SK Networks Americas LLC (舊 Hico Capital LLC)	100.00%	100.00%
에스케이스피드메이트㈜	대한민국	자동차용품, 부품	SK네트웍스㈜	100.00%	100.00%
글로와이드㈜	대한민국	수출업, 화학제품도매업	SK네트웍스㈜	100.00%	100.00%
Glowide (Shanghai) Co., Ltd (舊 SK Networks (Shanghai) Co., Ltd.)	중국	무역업	글로와이드㈜	100.00%	100.00%
SKC㈜ (주5)	대한민국	기타화학제품제조	SK㈜	40.64%	40.64%
Techdream Co., Ltd.	홍콩	반도체 원부자재 판	㈜아이에스시	100.00	100.00

		매		%	%
에스케이피아이씨글로벌㈜	대한민국	PG, PO 제조 및 판매	SKC㈜	51.00%	51.00%
에스케이넥실리스㈜	대한민국	전지박 등 제조	SKC㈜	100.00%	100.00%
루미나마스크㈜	대한민국	반도체 부품소재 등 제조 및 판매	SKC㈜	100.00%	-
Nexilis Management Malaysia Sdn. Bhd.	말레이시아	SPC	에스케이넥실리스㈜	100.00%	100.00%
SK Nexilis Malaysia Sdn. Bhd.	말레이시아	전지박 제조	Nexilis Management Malaysia Sdn. Bhd.	85.00%	100.00%
SK Nexilis Poland sp.z o.o.	폴란드	전지박 제조	NEXILIS MANAGEMENT EUROPE B.V.	100.00%	100.00%
NEXILIS MANAGEMENT EUROPE B.V.	네덜란드	SPC	에스케이넥실리스㈜	100.00%	100.00%
SK리비오㈜	대한민국	생분해 플라스틱 물질 제조 등	SKC㈜	82.42%	77.05%
Ecovance Vietnam Company Limited	베트남	생분해 플라스틱 물질 제조 등	SK리비오㈜	97.88%	94.90%
NEX Investment Limited	영국	SPC	SKC㈜	80.52%	80.52%
NEX UK Holdings Limited	영국	SPC	NEX Investment Limited	51.00%	51.00%
Absolics Inc.	미국	반도체 Glass 기판 제조	SKC㈜	70.05%	70.05%
㈜아이에스시 (주5)	대한민국	반도체테스트부품 제조 및 판매	SKC㈜	45.03%	45.03%
ISC International, Inc.	미국	반도체테스트솔루션 영업	㈜아이에스시	80.00%	80.00%
ISC Vina Manufacturing Company Limited	베트남	반도체테스트솔루션 제품 제조	㈜아이에스시	100.00%	100.00%
Smart Window Inc., Limited	홍콩	투자업	SKC㈜	100.00%	100.00%
SK에코플랜트㈜	대한민국	건설	SK㈜	69.05%	64.69%
서수원개발㈜ (주5)	대한민국	부동산개발업	SK에코플랜트㈜	19.90%	19.90%
SKEC Nanjing Co., Ltd.	중국	건설업	SK에코플랜트㈜	100.00%	100.00%
Changzhou SKY New Energy Co., Ltd.	중국	건설업	SKEC Nanjing Co., Ltd.	100.00%	100.00%
Jiangsu Sky New Energy Co., Ltd.	중국	투자업	SKEC Nanjing Co., Ltd.	100.00%	100.00%
SKEC (Thai), Ltd.	태국	건설업	SK에코플랜트㈜	100.00%	100.00%
Thai Woo Ree Engineering Co., Ltd.	태국	건설업	SKEC (Thai), Ltd.	99.77%	99.77%
SKEC ANADOLU MUHENDISLIK VE INSAAT LTD. STI.	튀르키예	건설업	SK에코플랜트㈜	100.00%	100.00%
SK Ecoplant Americas Corporation	미국	연료전지 및 건설업	SK에코플랜트㈜	100.00%	100.00%
HCM002, LLC	미국	투자업	SK Ecoplant Americas	100.00	100.00

			Corporation	%	%
HCP002, LLC	미국	지주회사	SK Ecoplant Americas Corporation	100.00%	100.00%
Mesa Verde RE Ventures, LLC	미국	부동산업	SK Ecoplant Americas Corporation	100.00%	100.00%
BT FC LLC	미국	건설업	SK Ecoplant Americas Corporation	100.00%	100.00%
카론제일차㈜ (주9)	대한민국	기타 금융업	SK에코플랜트㈜	-	-
홀리드제일차㈜ (주9)	대한민국	기타 금융업	SK에코플랜트㈜	-	-
에이치케이드래곤제이차㈜ (주9)	대한민국	기타 금융업	SK에코플랜트㈜	-	-
비와이제이차㈜ (주9)	대한민국	기타 금융업	SK에코플랜트㈜	-	-
와이원제일차㈜ (주9)	대한민국	기타 금융업	SK에코플랜트㈜	-	-
와이원제이차㈜ (주9)	대한민국	기타 금융업	SK에코플랜트㈜	-	-
Sunlake Co., Ltd.	캐나다	건설업	SK에코플랜트㈜	100.00%	100.00%
SKEC Consultores Ecuador, S.A.	에콰도르	건설업	Sunlake Co., Ltd.	100.00%	100.00%
SK HOLDCO PTE. LTD.	싱가포르	투자업	SK에코플랜트㈜	63.51%	63.51%
Silvertown Investco Limited	영국	투자업	SK에코플랜트㈜	100.00%	100.00%
성주테크㈜	대한민국	폐기물 처리업	SK에코플랜트㈜	100.00%	100.00%
KS Investment B.V.	네덜란드	투자업	SK에코플랜트㈜	72.51%	72.51%
동남해안해상풍력㈜	대한민국	발전업	SK에코플랜트㈜	100.00%	100.00%
강동그린컴플렉스㈜	대한민국	폐기물 처리업	SK에코플랜트㈜	78.83%	78.83%
에이피개발㈜	대한민국	태양력 발전업	SK에코플랜트㈜	100.00%	100.00%
ECOPLANT HOLDING MALAYSIA SDN. BHD.	말레이시아	지주회사	SK에코플랜트㈜	100.00%	100.00%
Eco Frontier (Singapore) Pte. Ltd.	싱가포르	투자업	SK에코플랜트㈜	83.93%	78.63%
창원SG에너지㈜	대한민국	기타 발전업	SK에코플랜트㈜	65.10%	65.10%
SK TES PTE. LTD.	싱가포르	E-waste 처리업	Eco Frontier (Singapore) Pte. Ltd	97.14%	97.14%
Tes-Amm (H.K.) Limited	홍콩	E-waste 처리업	SK TES PTE. LTD.	100.00%	100.00%
Tes-Amm (Singapore) Pte. Ltd.	싱가포르	E-waste 처리업	SK TES PTE. LTD.	100.00%	100.00%
Tes Total Environmental Solution Ab	스웨덴	E-waste 처리업	Tes-Amm Europe Holdings Ltd	100.00%	100.00%
Tes-Amm Italia Srl	이탈리아	E-waste 처리업	Tes-Amm Europe Holdings Ltd	100.00%	100.00%
Tes-Amm UK Ltd	영국	E-waste 처리업	Tes-Amm Europe Holdings Ltd	100.00%	100.00%
Tes-Amm Espana Asset Recovery And Recycling, S.L.	스페인	E-waste 처리업	Tes-Amm Europe Holdings Ltd	100.00%	100.00%
Tes-Amm SAS	프랑스	E-waste 처리업	Tes-Amm Europe Holdings Ltd	100.00%	100.00%

Tes-Amm Central Europe Gmbh	독일	E-waste 처리업	Tes-Amm Europe Holdings Ltd	100.00%	100.00%
Vsl Support Limited	영국	E-waste 처리업	Tes-Amm Europe Holdings Ltd	100.00%	100.00%
Technology Supplies International Ltd.	영국	E-waste 처리업	Tes-Amm Europe Holdings Ltd	100.00%	100.00%
Goldberg Enterprises Ltd	영국	E-waste 처리업	Technology Supplies International Ltd.	100.00%	100.00%
Tes Consumer Solutions Ltd	영국	E-waste 처리업	Tes-Amm Europe Holdings Ltd	100.00%	100.00%
Integrations Et Services	프랑스	E-waste 처리업	Tes-Amm Europe Holdings Ltd	100.00%	100.00%
Tes-Amm (Europe) Ltd	영국	E-waste 처리업	Tes-Amm Europe Holdings Ltd	100.00%	100.00%
Redeem UK Limited	영국	E-waste 처리업	Tes-Amm Europe Holdings Ltd	100.00%	100.00%
Redeem Holdings Limited	영국	E-waste 처리업	Tes-Amm Europe Holdings Ltd	100.00%	100.00%
Custom Controllers UK Limited	영국	E-waste 처리업	Tes-Amm Europe Holdings Ltd	100.00%	100.00%
Envirofone Limited	영국	E-waste 처리업	Tes-Amm Europe Holdings Ltd	100.00%	100.00%
Cash For Tech Ltd	영국	E-waste 처리업	Tes-Amm Europe Holdings Ltd	100.00%	100.00%
Stock Must Go Limited	영국	E-waste 처리업	Tes-Amm Europe Holdings Ltd	100.00%	100.00%
TES Netherlands B.V.	네덜란드	E-waste 처리업	Tes-Amm Europe Holdings Ltd	100.00%	100.00%
SK Tes Ireland Limited	아일랜드	지정 외 폐기물 처리업	Tes-Amm Europe Holdings Ltd	100.00%	100.00%
Tes China Holdings Pte. Ltd.	싱가포르	투자업	Tes-Amm (Singapore) Pte. Ltd.	100.00%	100.00%
Tes-Amm Corporation (China) Ltd	중국	E-waste 처리업	Tes China Holdings Pte. Ltd.	100.00%	100.00%
Shanghai Tes-Amm Xin New Materials Co., Ltd	중국	E-waste 처리업	Tes-Amm Corporation (China) Ltd	100.00%	100.00%
Tes-Amm (Beijing) Co., Ltd	중국	E-waste 처리업	Tes-Amm Corporation (China) Ltd	80.00%	80.00%
Tes-Amm (Suzhou) E-Waste Solutions Co., Ltd	중국	E-waste 처리업	Tes-Amm Corporation (China) Ltd	100.00%	100.00%
Tes-Amm (Guangzhou) Co., Ltd	중국	E-waste 처리업	Tes-Amm Corporation (China) Ltd	100.00%	100.00%
Shanghai Tes-Amm Waste Products Recycle Co., Ltd	중국	E-waste 처리업	Tes-Amm Corporation (China) Ltd	100.00%	100.00%
Shanghai Taixiang Network Technology Co., Ltd	중국	E-waste 처리업	Shanghai Tes-Amm Waste Products Recycle Co., Ltd	100.00%	100.00%
Tes-Amm Europe Holdings Ltd	영국	투자업	Tes-Amm (Singapore)	100.00	100.00

			Pte. Ltd.	%	%
Tes-Amm Australia Pty Ltd	호주	E-waste 처리업	SK TES PTE. LTD.	100.00%	100.00%
Tes Sustainable Battery Solutions (Australia) Pty Ltd	호주	E-waste 처리업	Tes-Amm Australia Pty Ltd	100.00%	100.00%
Tes-Amm New Zealand Limited	뉴질랜드	E-waste 처리업	Tes-Amm Australia Pty Ltd	100.00%	100.00%
Sustainable Product Stewards Pty Ltd	호주	E-waste 처리업	Tes-Amm Australia Pty Ltd	80.00%	80.00%
Tes-Amm Japan K.K.	일본	E-waste 처리업	SK TES PTE. LTD.	80.00%	80.00%
Advanced Datacom (Australia) Pty Ltd	호주	E-waste 처리업	SK Tes Pte. Ltd.	100.00%	100.00%
Green Technology Management Pty Ltd	호주	E-waste 처리업	Advanced Datacom (Australia) Pty Ltd	100.00%	100.00%
Tes-Amm (Malaysia) Sdn. Bhd.	말레이시아	E-waste 처리업	SK TES PTE. LTD.	100.00%	100.00%
Tes-Amm (Taiwan) Co., Ltd	대만	E-waste 처리업	SK TES PTE. LTD.	70.00%	70.00%
Total Environmental Solutions Co., Ltd.	태국	E-waste 처리업	SK TES PTE. LTD.	98.00%	98.00%
Tes-Amm (Cambodia) Co., Ltd.	캄보디아	E-waste 처리업	SK TES PTE. LTD.	100.00%	100.00%
Pt. Tes-Amm Indonesia	인도네시아	E-waste 처리업	SK TES PTE. LTD.	100.00%	100.00%
Tes USA, Inc.	미국	E-waste 처리업	SK TES PTE. LTD.	100.00%	100.00%
Genplus Pte. Ltd.	싱가포르	E-waste 처리업	SK TES PTE. LTD.	100.00%	100.00%
Tes Energy Solutions Pte. Ltd.	싱가포르	E-waste 처리업	SK TES PTE. LTD.	100.00%	100.00%
Tes B Pte. Ltd.	싱가포르	E-waste 처리업	Tes Energy Solutions Pte. Ltd.	100.00%	100.00%
Tes Sustainable Battery Solutions B.V.	네덜란드	E-waste 처리업	Tes Energy Solutions Pte. Ltd.	100.00%	100.00%
TES SBS (US) Holdings LLC	미국	투자업	Tes Sustainable Battery Solutions B.V.	100.00%	100.00%
Tes Sustainable Battery Solutions Gmbh	독일	E-waste 처리업	Tes Energy Solutions Pte. Ltd.	100.00%	100.00%
TES Sustainable Battery Solutions Limited Liability Company	헝가리	E-waste 처리업	Tes Energy Solutions Pte. Ltd.	100.00%	100.00%
TES Sustainable Battery Solutions Nordics AB	스웨덴	지정 외 폐기물 처리업	Tes Energy Solutions Pte. Ltd.	100.00%	100.00%
TES SUSTAINABLE BATTERY SOLUTIONS France	프랑스	E-waste 처리업	Tes Energy Solutions Pte. Ltd.	90.00%	90.00%
Tes Sustainability Products Pte. Ltd.	싱가포르	E-waste 처리업	SK TES PTE. LTD.	100.00%	100.00%
테스에이엑스 주식회사	대한민국	E-waste 처리업	SK TES PTE. LTD.	100.00%	-
Tes C Pte. Ltd.	싱가포르	E-waste 처리업	TES SUSTAINABILITY PRODUCTS PTE. LTD.	100.00%	100.00%

TES-AMM (Vietnam) Co., Ltd (주5)	베트남	E-waste 처리업	SK TES PTE. LTD.	-	-
SK오션플랜트㈜ (주5)	대한민국	강관 제조업	SK에코플랜트㈜	35.62%	37.60%
삼강에스앤씨㈜	대한민국	선박제조업	SK오션플랜트㈜	100.00%	96.60%
Goseong Oceanplant Co., Ltd.	중국	수출입업	SK오션플랜트㈜	100.00%	100.00%
GOSEONG OCEANPLANT VINA	베트남	수출입업	SK오션플랜트㈜	100.00%	100.00%
Econovation, LLC	미국	지주회사	SK에코플랜트㈜	100.00%	100.00%
주식회사 탑선 (주5)	대한민국	태양광모듈, 전지 제조업	SK에코플랜트㈜	19.69%	19.69%
㈜윈드에너지	대한민국	풍력발전시공업	㈜탑선	100.00%	100.00%
㈜장감솔라	대한민국	태양광발전시공업	㈜탑선	100.00%	100.00%
㈜고이솔라	대한민국	태양광발전시공업	㈜탑선	100.00%	100.00%
㈜탑오퍼레이션	대한민국	풍력발전시공업	㈜탑선	100.00%	100.00%
㈜티에스에너지24호	대한민국	풍력발전시설시공업	㈜탑선	100.00%	100.00%
㈜티에스에너지3호	대한민국	풍력발전	㈜탑선	100.00%	100.00%
㈜티에스에너지9호	대한민국	태양광발전업	㈜탑선	100.00%	100.00%
㈜함구미태양광	대한민국	태양광발전시설시공업	㈜탑선	100.00%	100.00%
㈜금오에너지	대한민국	태양광발전시공업	㈜탑선	50.10%	50.10%
㈜문경솔라팜	대한민국	태양광발전사업	㈜탑선	100.00%	100.00%
㈜초포에너지	대한민국	태양광발전시공업	㈜탑선	99.90%	-
㈜와이제이에너지	대한민국	건설업	㈜탑선	100.00%	-
㈜비에스에너지	대한민국	건설업	㈜탑선	100.00%	-
㈜리뉴에너지	대한민국	건설업	㈜탑선	100.00%	-
㈜에스에이치에너지	대한민국	건설업	㈜탑선	100.00%	-
㈜에코그린에너지	대한민국	태양광발전시설	㈜탑선	100.00%	-
㈜해온에너지	대한민국	태양광발전시설	㈜탑선	100.00%	-
사내호태양광발전1호	대한민국	태양광발전시설	㈜탑선	100.00%	-
사내호태양광발전2호	대한민국	태양광발전시설	㈜탑선	100.00%	-

사내호태양광발전3호	대한민국	태양광발전시설	㈜탑선	100.00 %	-
사내호태양광발전4호	대한민국	태양광발전시설	㈜탑선	100.00 %	-
사내호태양광발전5호	대한민국	태양광발전시설	㈜탑선	100.00 %	-
사내호태양광발전6호	대한민국	태양광발전시설	㈜탑선	100.00 %	-
사내호태양광발전7호	대한민국	태양광발전시설	㈜탑선	100.00 %	-
사내호태양광발전8호	대한민국	태양광발전시설	㈜탑선	100.00 %	-
사내호태양광발전9호	대한민국	태양광발전시설	㈜탑선	100.00 %	-
사내호태양광발전10호	대한민국	태양광발전시설	㈜탑선	100.00 %	-
사내호태양광발전11호	대한민국	태양광발전시설	㈜탑선	100.00 %	-
사내호태양광발전12호	대한민국	태양광발전시설	㈜탑선	100.00 %	-
사내호태양광발전13호	대한민국	태양광발전시설	㈜탑선	100.00 %	-
사내호태양광발전14호	대한민국	태양광발전시설	㈜탑선	100.00 %	-
사내호태양광발전15호	대한민국	태양광발전시설	㈜탑선	100.00 %	-
사내호태양광발전16호	대한민국	태양광발전시설	㈜탑선	100.00 %	-
사내호태양광발전17호	대한민국	태양광발전시설	㈜탑선	100.00 %	-
사내호태양광발전18호	대한민국	태양광발전시설	㈜탑선	100.00 %	-
사내호태양광발전19호	대한민국	태양광발전시설	㈜탑선	100.00 %	-
사내호태양광발전20호	대한민국	태양광발전시설	㈜탑선	100.00 %	-
TOPSUN POWER LIMITED.	영국	태양광발전사업	㈜탑선	100.00 %	-
SK에코엔지니어링㈜ (주10)	대한민국	건설업 등	SK에코플랜트㈜	100.00 %	100.00 %
HI-TECH AMERICAS CORPORATION	미국	기타 금융업	SK에코플랜트㈜	100.00 %	-
Ecoengineering Canada Ltd.	캐나다	건설업	SK에코엔지니어링㈜	100.00 %	100.00 %
ECOENGINEERING AMERICAS CORPORATION	미국	건설업 등	SK에코엔지니어링㈜	100.00 %	-
HI-TECH ENGINEERING PARTNERS LLC	미국	기타 금융업	SK에코엔지니어링㈜	100.00 %	-

Soltnz N Pte. Ltd.	싱가포르	투자업	SK에코플랜트㈜	100.00%	100.00%
SG (Solar Green) Vina Company Limited	베트남	기타 발전업	Soltnz N Pte. Ltd.	100.00%	100.00%
에스케이트리켐㈜	대한민국	전구체 제품 개발 제조 및 판매	SK에코플랜트㈜	65.00%	65.00%
에스케이레조낙㈜	대한민국	반도체 및 전자 관련 화학재료 제조, 유통 및 판매	SK에코플랜트㈜	51.00%	51.00%
에스케이머티리얼즈퍼포먼스㈜	대한민국	반도체 소재 제조 및 판매	SK에코플랜트㈜	100.00%	100.00%
에스케이머티리얼즈제이엔씨㈜	대한민국	유기발광다이오드 소재 제조	SK에코플랜트㈜	51.00%	51.00%
에스케이에어코어 주식회사	대한민국	컴퓨터시스템 통합 자문 등	에스케이에어플러스㈜	100.00%	-
그린랜드파워㈜ (주5)	대한민국	부동산업	㈜티에스에너지9호	50.00%	-
SK JNC Japan Co., Ltd.	일본	유기발광다이오드 소재 제조	에스케이머티리얼즈제이엔씨㈜	100.00%	100.00%
SK실트론㈜	대한민국	전자산업용 규소박판 제조 및 판매	SK㈜	51.00%	51.00%
SK Siltron America, Inc.	미국	전자산업용 규소박판 판매	SK실트론㈜	100.00%	100.00%
SK Siltron Japan, Inc.	일본	전자산업용 규소박판 판매	SK실트론㈜	100.00%	100.00%
SK Siltron Shanghai Co., Ltd.	중국	전자산업용 규소박판 판매	SK실트론㈜	100.00%	100.00%
SK Siltron USA, Inc.	미국	투자	SK실트론㈜	100.00%	100.00%
SK Siltron CSS, LLC	미국	전자산업용 규소박판 판매	SK Siltron USA, Inc.	100.00%	100.00%
SK Siltron CSS Korea Co., Ltd.	대한민국	도매 및 소매업	SK Siltron CSS, LLC	100.00%	100.00%
행복채움㈜	대한민국	서비스	SK실트론㈜	100.00%	100.00%
㈜테라온	대한민국	제조 및 판매	SK실트론㈜	79.48%	80.40%
SK바이오팜㈜	대한민국	의약 및 생명과학	SK㈜	64.02%	64.02%
SK Life Science, Inc.	미국	생명과학	SK바이오팜㈜	100.00%	100.00%
SK Bio-Pharma Tech (Shanghai) Co., Ltd.	중국	생명과학	SK바이오팜㈜	100.00%	100.00%
SK Life Science Labs, Inc.	미국	생명과학	SK바이오팜㈜	100.00%	100.00%
Oncopia Therapeutics, Inc	미국	신약개발	SK Life Science Labs, Inc.	100.00%	-
Essencore Limited	홍콩	반도체 모듈 제조 및 유통 등	Eco Frontier (Singapore) Pte. Ltd	100.00%	100.00%
Essencore (Shenzhen) Limited	중국	컴퓨터시스템 통합 자문 등	Essencore Limited	100.00%	100.00%

Essencore Pte. Ltd.	싱가포르	반도체 모듈 제조 및 유통 등	Essencore Limited	100.00%	100.00%
에스케이에어플러스㈜	대한민국	산업용 가스 제조 및 판매	SK에코플랜트㈜	100.00%	100.00%
SK China Company, Ltd.	홍콩	컨설팅 및 투자	SK㈜	88.13%	88.13%
SK Property Investment Management Co., Ltd.	홍콩	부동산 투자	SK China Company, Ltd.	100.00%	100.00%
SK Industrial Development China Co., Ltd.	홍콩	투자업	SK China Company, Ltd.	100.00%	100.00%
Shanghai SKY Real Estate Development Co., Ltd.	중국	부동산 투자	SK Industrial Development China Co., Ltd.	100.00%	100.00%
Beijing Lizhi Weixin Technology Co., Ltd.	중국	투자업	SK China Company, Ltd.	100.00%	100.00%
SK China Investment Management Co., Ltd.	홍콩	부동산 투자	SK China Company, Ltd.	100.00%	100.00%
SK (Liaoning) Logistics Co., Ltd	중국	물류	SK China Investment Management Co., Ltd.	100.00%	100.00%
SK International Agro-Products Logistics Development Co., Ltd.	홍콩	농산물 유통	SK China Investment Management Co., Ltd.	100.00%	100.00%
SK Jinzhou International Agro-Sideline Products Park Co., Ltd.	중국	농산물 유통	SK INTERNATIONAL AGRO-PRODUCTS LOGISTICS DEVELOPMENT CO., Ltd.	100.00%	100.00%
SK Jinzhou real estate development Co.,Ltd.	중국	농산물 유통	SK Jinzhou International Agro-Sideline Products Park Co., Ltd.	100.00%	100.00%
SK Auto Service Hong Kong Co., Ltd.	홍콩	지주회사	SK China Company, Ltd.	100.00%	100.00%
Skyline Auto Financial Leasing Co., Ltd.	홍콩	투자업	SK Auto Service Hong Kong Co., Ltd.	100.00%	100.00%
SK (China) Enterprise Management Co., Ltd.	중국	컨설팅	SK China Company, Ltd.	100.00%	100.00%
SKY Enterprise Management Co., Ltd.	중국	부동산 관리	SK China Company, Ltd.	100.00%	100.00%
SKY (Zhuhai Hengqin) Technology Co., Ltd.	중국	투자업	SK China Company, Ltd.	100.00%	100.00%
SK AX Beijing Co., Ltd.(舊, SK C&C Beijing Co., Ltd.)	중국	컴퓨터시스템 통합 자문 등	SK㈜	100.00%	100.00%
SK C&C India Pvt. Ltd.	인도	컴퓨터시스템 통합 자문 등	SK㈜	100.00%	100.00%
SK AX USA, Inc.(舊, SK C&C USA, Inc.)	미국	컴퓨터시스템 통합 자문 등	SK㈜	100.00%	100.00%
GigaX Europe kft.	헝가리	투자	SK AX USA, INC.	100.00	100.00

				%	%
S&G Technology	사우디아라비아	컴퓨터시스템 통합 자문 등	SK㈜	51.00%	51.00%
Saturn Agriculture Investment Co., Ltd.	홍콩	투자업	SK㈜	87.68%	81.00%
SK Investment Management Co., Ltd.	홍콩	투자업	SK China Company, Ltd.	100.00%	100.00%
SK Mobility Investments Company Limited	홍콩	투자업	SK Investment Management Co., Ltd.	100.00%	100.00%
SK Semiconductor Investments Co., Ltd.	홍콩	투자업	SK Investment Management Co., Ltd.	100.00%	100.00%
Gemini Partners Pte. Ltd.	싱가포르	컨설팅	SK이노베이션㈜	80.00%	80.00%
Solaris Partners Pte. Ltd.	싱가포르	컨설팅	Gemini Partners Pte. Ltd.	100.00%	100.00%
Solaris GEIF Investment	미국	투자업	Solaris Partners Pte. Ltd.	100.00%	100.00%
SK GI Management	케이만제도	투자업	SK㈜	100.00%	100.00%
Plutus Capital NY, Inc.	미국	투자업	SK㈜	100.00%	100.00%
Hudson Energy NY, LLC	미국	투자업	Plutus Capital NY, Inc.	50.13%	50.13%
Hudson Energy NY II, LLC	미국	투자업	Plutus Capital NY, Inc.	50.00%	50.01%
Hudson Energy NY III, LLC	미국	투자업	Plutus Capital NY, Inc.	50.50%	50.50%
Grove Energy Capital LLC	미국	투자업	Plutus Capital NY, Inc., PRISM Energy International Americas, Inc.	100.00%	100.00%
Grove Energy Capital II, LLC	미국	투자업	Plutus Capital NY, Inc.	100.00%	100.00%
Grove Energy Capital III, LLC	미국	투자업	Plutus Capital NY, Inc.	50.10%	50.10%
SK South East Asia Investment Pte. Ltd.	싱가포르	투자업	SK이노베이션㈜	80.00%	80.00%
SK Investment Vina I Pte. Ltd.	싱가포르	투자업	SK South East Asia Investment Pte. Ltd.	100.00%	100.00%
SK Investment Vina II Pte. Ltd.	싱가포르	투자업	SK South East Asia Investment Pte. Ltd.	100.00%	50.01%
SK Investment Vina III Pte. Ltd.	싱가포르	투자업	SK South East Asia Investment Pte. Ltd.	100.00%	100.00%
MSN Investment Pte. Ltd.	싱가포르	투자업	SK Investment Vina III Pte. Ltd.	100.00%	100.00%
Imexpharm Corporation (주8)	베트남	의약품 제조	SK Investment Vina III Pte. Ltd.	64.81%	64.81%
Linh Nam Ventures JSC	베트남	투자업	SK Investment Vina III Pte. Ltd.	100.00%	100.00%
Lien Khuong Internationals JSC	베트남	투자업	Linh Nam Ventures JSC	100.00%	100.00%
Dong Kinh Capital JSC	베트남	투자업	Lien Khuong Internationals JSC	100.00%	100.00%

Lac Son Investment JSC	베트남	투자업	Dong Kinh Capital JSC	100.00%	100.00%
KBA Investment Joint Stock Company	베트남	투자업	Lac Son Investment JSC	100.00%	100.00%
Cong Thang Alpha JSC	베트남	투자업	SK Investment Vina III Pte. Ltd.	100.00%	100.00%
Eastern Vision Investment JSC	베트남	투자업	Cong Thang Alpha JSC	100.00%	100.00%
Truong Luu Chi Invest JSC	베트남	투자업	Eastern Vision Investment JSC	100.00%	100.00%
An Nam Phu Investment JSC	베트남	투자업	Truong Luu Chi Invest JSC	100.00%	100.00%
Zion Son Kim JSC	베트남	투자업	An Nam Phu Investment JSC	100.00%	100.00%
Sunrise Kim Investment Joint Stock Company	베트남	투자업	Zion Son Kim JSC	100.00%	100.00%
SK Investment Vina VI Pte. Ltd.	싱가포르	투자업	SK South East Asia Investment Pte. Ltd.	100.00%	100.00%
SK Investment Vina IV Pte. Ltd.	싱가포르	투자업	SK South East Asia Investment Pte. Ltd.	100.00%	100.00%
SK Malaysia Investment I Pte. Ltd.	싱가포르	투자업	SK South East Asia Investment Pte. Ltd.	100.00%	100.00%
SK Pharmteco Inc. (주11)	미국	투자업	SK㈜	100.00%	100.00%
SK바이오텍㈜	대한민국	의약품중간체 제조	SK Pharmteco Inc.	100.00%	100.00%
SK BIOTEK IRELAND LIMITED	아일랜드	원료의약품 제조	SK Pharmteco Inc.	100.00%	100.00%
Crest Acquisition LLC	미국	투자업	SK Pharmteco Inc.	100.00%	100.00%
Center For Breakthrough Medicines Holdings, LLC	미국	의약품제조업	Crest Acquisition LLC	58.32%	58.30%
Center For Breakthrough Medicines, LLC	미국	의약품제조업	Center For Breakthrough Medicines Holdings, LLC	100.00%	100.00%
Yposkesi, SAS	프랑스	의약품 생산	Crest Acquisition LLC	82.70%	82.70%
Abrasax Investment Inc.	미국	투자업	SK Pharmteco Inc.	100.00%	100.00%
Fine Chemicals Holdings Corp.	미국	투자업	Abrasax Investment Inc.	100.00%	100.00%
AMPAC Fine Chemicals, LLC	미국	의약품 중간체 제조	Fine Chemicals Holdings Corp.	100.00%	100.00%
AMPAC Fine Chemicals Texas, LLC	미국	의약품 중간체 제조	AMPAC Fine Chemicals, LLC	100.00%	100.00%
Golden Pearl EV Solutions Limited	홍콩	투자업	SK㈜	100.00%	100.00%
Socar Mobility Malaysia, Sdn. Bhd. (주12)	말레이시	자동차렌트업	SK㈜	93.74%	93.74%

	아				
Future Mobility Solutions Sdn. Bhd.	말레이시아	차량렌탈 온라인 중개서비스	Socar Mobility Malaysia, Sdn. Bhd.	100.00%	100.00%
Einstein Cayman Limited	케이만제도	투자업	SK㈜	100.00%	100.00%
I Cube Capital Inc.	미국	투자업	SK㈜	100.00%	100.00%
I Cube Capital Hong Kong 1. LP Limited	홍콩	투자업	I Cube Capital Inc.	100.00%	100.00%
Tellus Investment Partners, Inc.	미국	투자업	SK㈜	100.00%	100.00%
Primero Protein LLC	미국	투자업	Tellus Investment Partners, Inc.	67.26%	67.26%
Terra Investment Partners LLC	미국	투자업	Tellus Investment Partners, Inc.	82.70%	82.70%
Terra Investment Partners II, LLC	미국	투자업	Tellus Investment Partners, Inc.	100.00%	100.00%
Castanea Biosciences Inc.	미국	투자업	SK㈜	100.00%	100.00%
SK임업㈜	대한민국	조림 및 조경	SK㈜	100.00%	100.00%
티모르홀딩스 유한회사 (주13)	대한민국	온실가스(탄소배출권) 판매업 등	SK임업㈜	90.90%	90.90%
㈜휘찬	대한민국	콘도, 리조트 운영업	SK㈜	100.00%	100.00%
SK핀크스㈜	대한민국	골프장 운영	㈜휘찬	100.00%	100.00%
에스케이리츠운용㈜	대한민국	부동산개발 및 매매	SK㈜	100.00%	100.00%
Roca Capital Inc.	일본	투자업	SK㈜	100.00%	100.00%
SK시그넷㈜ (주14)	대한민국	전기차 충전기 제조 및 판매	SK㈜	58.20%	-
SK Signet America Inc.	미국	전기차 충전기 유지보수 및 기술지원	SK시그넷㈜	100.00%	100.00%
SK SIGNET MANUFACTURING TEXAS LLC.	미국	전동기, 발전기 및 전기 변환장치 제조업	SK Signet America Inc.	100.00%	100.00%
Auxo Capital Inc.	미국	투자업	SK㈜	100.00%	100.00%
Tellus (HONG KONG) Investment Co., Ltd.	홍콩	투자업	SK㈜	100.00%	100.00%
Digital Center Capital Inc.	미국	투자업	SK㈜	100.00%	100.00%
Martis Capital, LLC	미국	투자업	Digital Center Capital Inc.	100.00%	100.00%
Energy Solution Group, Inc.	미국	투자업	SK㈜, SK에너지㈜	100.00%	100.00%

Kinestral Technology Taiwan Inc.	미국	변색 유리 제조업	Halio, Inc.	96.00%	96.00%
㈜애커튼테크놀로지서비스 (주15)	대한민국	컴퓨터 프로그래밍, IT 운영	SK㈜	50.00%	50.00%
MiraiTech Inc.	대한민국	투자업	SK㈜	100.00%	100.00%
Planeta Pte. Ltd. (주16)	싱가포르	SPC	SK㈜, Prism Energy International Pte. Ltd.	76.94%	76.94%

(주1) 연결대상 종속기업이 소유한 간접소유지분을 포함한 것이며, 보통주 기준으로 지분율을 산정하였습니다.

(주2) 연결실체는 교착상태에서 공동참여자의 지분을 인수할 수 있는 Call option을 보유하고 있으며, 동 옵션이 유효한 잠재적 의결권이라고 판단하여 종속기업에 대한 지배력을 가지고있는 것으로 판단하였습니다.

(주3) 연결실체는 주주간 약정 등에 따라 주요 관련활동에 대하여 가부 동수 시 결정권(Casting vote) 혹은 교착상태에서 공동참여자의 지분을 인수할 수 있는 Call option을 보유하고 있으며, 이를 통하여 주요 관련활동에 대한 의결권 혹은 유효한 잠재적 의결권을 보유하고 있으므로, 종속기업에 대한 지배력을 가지고 있는 것으로 판단하였습니다.

(주4) 당기 중 Call 옵션 취득에 따른 잠재적 지분율 상승으로 종속기업투자로 분류변경하였으며, 기존 주주의 전환사채가 행사됨에 따라 지분율이 13.47%에서 13.19%로감소하였습니다.

(주5) SK네트웍스㈜ 외 10개 기업에 대해 실질지배력을 보유하고 있습니다. 연결실체는상기 기업에 대한 의결권은 과반수 미만이나, 연결실체가 다른 의결권 보유자나 의결권 보유자의 조직화된 집단보다 유의적으로 많은 의결권을 보유하고 있으며 다른주주들이 널리 분산되어 있는 등의 이유로 실질지배력이 있는 것으로 판단하였습니다.

(주6) 원스토어㈜는 보통주 지분율은 45.80%이나, 의결권 있는 우선주가 발행되어 의결권 있는 지분율은 55.50%입니다.

(주7) 티맵모빌리티㈜는 보통주 지분율은 63.23%이나, 의결권 있는 우선주가 발행되어 의결권 있는 지분율은 60.09%입니다.

(주8) 종속기업 에스케이스토아(주) 외 10개 기업의 자산과 부채는 각각 매각예정자산과 매각예정부채로 분류되어 있습니다(주석 36 '중단영업 및 매각예정자산과 관련부채' 참조).

(주9) 소유지분율이 없으나, 계약상 약정 및 변동이익에 대한 노출 등을 고려하여 연결 범위에 포함되었습니다.

(주10) SK에코엔지니어링㈜는 보통주 지분율은 100%이나, 의결권 있는 우선주가 발행되어 의결권 있는 지분율은 55.60%입니다.

(주11) SK Pharmteco Inc.는 보통주 지분율은 100%이나, 의결권 있는 우선주가 발행되어 의결권 있는 지분율은 86.55%입니다.

(주12) Socar Mobility Malaysia, Sdn. Bhd.는 보통주 지분율은 93.74%이나, 의결권 있는 우선주가 발행되어 의결권 있는 지분율은 66.19%입니다.

(주13) 티모르홀딩스 유한회사는 보통주 지분율은 90.90%이나, 의결권 있는 우선주가 발행되어 의결권 있는 지분율은 50.00%입니다.

(주14) SK시그넷㈜ 보통주 지분율은 58.20%이나, SK시그넷㈜의 의결권 있는 전환우선주를 포함하여 66.71%의 의결권을 보유하고 있습니다.

(주15) 교착 상태의 지분 취득 가능 조건으로 인해 지배력을 행사할 수 있으므로 종속기업투자로 분류하였습니다.

(주16) Planeta Pte. Ltd.는 보통주 지분율은 76.94%이나, 의결권 있는 우선주가 발행되어의결권 있는 지분율은 66.66%입니다.

(3) 연결대상범위의 변동

1) 당기 중 연결대상범위 변동 내역은 다음과 같습니다.

전기말	포함	제외	당기말
649	60	132	577

2) 당기에 신규로 연결재무제표의 작성대상에서 포함된 종속기업의 현황은 다음과 같습니다.

종속기업명	변동사유
Earthon North Ketapang Pte. Ltd	신규설립(53개사)
아이세미 주식회사	
KCE AZ 1, LLC	
KCE NM 2, LLC	
NAMUHX AMERICAS INC.	
와이원제일차㈜	
엘이디제일차㈜	
와이원제이차㈜	
EO SERPANG PTE. LTD	
EO BINAIYA PTE. LTD	
㈜와이제이에너지	
㈜비에스에너지	
㈜리뉴에너지	
㈜에스에이치에너지	
HI-TECH AMERICAS CORPORATION	
ECOENGINEERING AMERICAS CORPORATION	
HI-TECH ENGINEERING PARTNERS LLC	
Ark2, LLC	
KCE ID 7, LLC	
KCE AZ 3, LLC	
KCE AZ 2, LLC	
KCE Project Holdings, LLC	
Jinzhou Shikai Real Estate Co., Ltd	
행복나무 주식회사	
사내호태양광발전1호	
사내호태양광발전2호	
사내호태양광발전3호	
사내호태양광발전4호	
사내호태양광발전5호	
사내호태양광발전6호	
사내호태양광발전7호	
사내호태양광발전8호	
사내호태양광발전9호	
사내호태양광발전10호	
사내호태양광발전11호	
사내호태양광발전12호	
사내호태양광발전13호	
사내호태양광발전14호	
사내호태양광발전15호	
사내호태양광발전16호	
사내호태양광발전17호	
사내호태양광발전18호	
사내호태양광발전19호	
사내호태양광발전20호	

KCE NV 4, LLC	
테스에이엑스 주식회사	
㈜해온에너지	
㈜에코그린에너지	
에스케이에어코어 주식회사	
루미나마스크 주식회사	
Pledgor 2025 NY LC Facility, LLC	
Borrower 2025 NY LC Facility, LLC	
Forest AI Investment	
TOPSUN POWER LIMITED	신규취득 등(7개사)
BOOM LOW FARM SOLAR LIMITED	
TES-AMM (Vietnam) Co., Ltd	
㈜유일로보틱스	
㈜초포에너지	
그린랜드파워㈜	
Oncopia Therapeutics, Inc	

3) 당기 중 연결재무제표의 작성대상에서 제외된 종속기업의 현황은 다음과 같습니다.

종속기업명	변동사유
㈜로크미디어	매각(88개사)
Iriver Enterprise Ltd.	
Iriver CHINA CO., LTD.	
Dongguan iriver Electronics Co., Ltd	
네이트커뮤니케이션즈㈜ (舊, SK커뮤니케이션즈㈜)	
에스케이엠앤서비스㈜	
SK스페셜티㈜	
당진행복솔라㈜	
행복동행㈜	
SK Specialty Shanghai Co., Ltd	
SK Specialty Taiwan Co., Ltd.	
SK Specialty Jiangsu Co., Ltd.	
SK Specialty Xian Co., Ltd	
SK Specialty Japan Co., Ltd.	
SK MATERIALS JAPAN, INC.	
에스케이파워텍㈜	
굿서비스㈜	
서울공항리무진㈜	
id Quantique SA	
아이디 퀀티크(유)	
ID Quantique Limited, UK	
ID Quantique Inc, USA	
인프라커뮤니케이션즈㈜	
Nutshell Quantum-Safe GmbH ((舊, Id Quantique Europe GmbH)	
Alice und Bob Privatstiftung	
㈜굿스플로	
㈜에이치솔루션	
얼티머스㈜	
MOBILITY SOLUTION I INC.	
MOBILITY SOLUTION II INC.	

EVERCHARGE, INC.	
EverCharge Services, LLC	
에스케이머티리얼즈그룹포틴㈜	
SK Networks (Xiamen) Steel Processing Center Co., Ltd.	
Tillandsia, Inc.	
Chamaedorea, Inc.	
Areca, Inc.	
8 Rivers Europe Ltd.	
8 Rivers Services, LLC	
Broadwing Company C, LLC	
Broadwing Holdings, LLC	
Coyote Clean Power, LLC	
Coyote Company C, LLC	
Coyote Power Holdings, LLC	
Crossbill Clean Energy Ltd.	
Meadowlark Company C, LLC	
Meadowlark Energy , LLC	
Meadowlark Energy HoldCo, LLC	
Meadowlark Holdings, LLC	
NPEH, LLC	
ParkIntuit, LLC	
Zero Degrees Crossbill Dev. Ltd.	
Zero Degrees International, Inc.	
Zero Degrees Rosella Pty. Ltd.	
Zero Degrees Whitetail 1, Ltd.	
Zero Degrees Whitetail Dev. Ltd.	
Zero Degrees, LLC	
Cormorant Clean Energy, LLC	
8 Rivers Capital, LLC	
Jinzhou Shikai Real Estate Co., Ltd	
리뉴에너지충북㈜	
리뉴랜드신경주㈜	
리뉴에너지충남㈜	
리뉴에너지새한㈜	
리뉴에너지전남㈜	
리뉴에너지메트로㈜	
리뉴에너지그린㈜	
리뉴에너지대원㈜	
리뉴랜드청주㈜	
리뉴원㈜	
리뉴콘대원㈜	
리뉴로지스㈜	
리뉴어스	
리뉴리퀴드서남㈜	
리뉴리퀴드호남㈜	
리뉴에너지충청㈜	
리뉴에너지경기㈜	
리뉴에너지경북㈜	
리뉴에너지경인㈜	

리뉴랜드경주㈜	
㈜그린화순	
경산맑은물길㈜	
달성맑은물길㈜	
곡성환경㈜	
리뉴로지스인더㈜	
㈜드림어스컴퍼니	
LIFE DESIGN COMPANY INC.	
BOOM LOW FARM SOLAR LIMITED	
엘이디제일차㈜	지배력 상실(5개사)
아이피씨제일차유동화전문 유한회사	
디에스제일차㈜	
미산제일차㈜	
와이아이제일차㈜	
Fajar Energy International Pte. Ltd.	청산(31개사)
Hua Lei Holdings Pte. Ltd.	
Green & Co. Asia Ltd.	
SK Terminal B.V.	
SK Geo Centric Brazil LTDA	
KCE MI 3, LLC	
KCE OK 3, LLC	
SK Materials Group14 (Shanghai) Co., Ltd.	
㈜그린순창	
TES ESS PTE. LTD.	
SMATECH INC.	
SK Energy Road Investment Co., Ltd.	
SK Geo Centric High Performance Product (Zhejiang) Co., Ltd	
SK Saran Americas LLC	
ISC JAPAN R&D Center	
ENPULSE America Co., Ltd.	
SK Latin America Investment, S.A.	
Halio, Inc.	
Freedom Circle Capital, INC.	
Montague ESG Capital, LLC	
SK C&C Chengdu Co., Ltd.	
SPX GI HOLDINGS PTE. LTD.	
SPX VINA I PTE. LTD.	
SKY Property Management Ltd.	
Tianjin SK Car Rental Co., Ltd.	
SK Planet Global Holdings Pte. Ltd.	
YTK Investment Ltd.	
SKC PU Specialty Co., Ltd.	
Auxo Capital Managers LLC	
Route on Quebec Ltd.	
SK Global Development Advisors LLC	
에스케이엔텀㈜	합병(8개사)
에버텍엔터프라이즈㈜	
㈜아이티엠티시	
(유)로지소프트	

SK S.E.Asia Pte. Ltd.	
에스케이엔펄스㈜	
아이세미 주식회사	
SK엔무브㈜	

(4) 주요 종속기업의 요약 재무정보

당기말 및 전기말 현재 주요 연결대상 종속기업의 요약 재무정보는 다음과 같습니다.

(당기말) (단위: 백만원)

종속기업명	자산	부채	자본	수익(매출액)	당기순손익
SK이노베이션㈜	39,714,546	13,305,707	26,408,839	4,850,905	2,706,782
SK에너지㈜	16,297,448	11,764,447	4,533,001	39,150,420	(180,058)
에스케이지오센트릭㈜	6,357,796	3,966,339	2,391,457	9,897,570	(608,280)
SK Geo Centric International Trading (Shanghai) Co., Ltd.	153,832	99,682	54,150	1,559,985	9,329
SK Geo Centric Singapore Pte., Ltd.	203,026	171,421	31,605	1,104,726	(150)
SK인천석유화학㈜	7,287,813	4,403,435	2,884,378	9,381,962	(158,854)
SK Energy International Pte., Ltd.	3,414,654	2,206,047	1,208,607	33,927,949	179,295
SK Energy Europe, Ltd.	426,326	265,948	160,378	4,539,288	23,751
SK Energy Americas, Inc.	1,482,784	1,373,944	108,840	10,100,287	38,601
SK아이이테크놀로지㈜	2,589,660	613,768	1,975,892	175,346	(168,243)
SK Hi-tech Battery Materials Poland Sp. Zo.o.	2,884,333	892,800	1,991,533	158,517	40,596
에스케이온㈜	27,225,864	10,352,580	16,873,284	4,457,418	(1,526,853)
SK ON Hungary Kft.	5,407,927	3,860,109	1,547,818	1,680,992	(483,602)
SK ON(Jiangsu) Co., Ltd.	1,604,855	429,132	1,175,723	1,324,091	47,704
SK Battery America, Inc.	10,280,342	6,666,481	3,613,861	3,486,744	314,630
BlueOval SK, LLC	17,309,724	12,031,915	5,277,809	21,107	(4,481,960)
SK Battery Manufacturing Kft.	2,235,860	1,810,727	425,133	1,140,172	(2,908)
SK Innovation America, Inc.	4,120,992	35,444	4,085,548	-	(23,340)
코원에너지서비스㈜	1,191,895	609,543	582,352	1,430,863	251,187
나래에너지서비스㈜	2,937,482	604,142	2,333,340	942,033	86,265
㈜부산도시가스	764,882	390,731	374,151	1,234,300	32,572
파주에너지서비스㈜	1,507,979	764,313	743,666	1,521,927	76,629
여주에너지서비스㈜	2,198,587	239,025	1,959,562	899,007	88,332
PRISM Energy International Australia	3,559,825	1,349,982	2,209,843	-	(11,595)
PRISM Energy International Americas, Inc.	4,939,299	3,947	4,935,352	8,332	(5,142)
LNG Americas, Inc.	1,315,443	151,214	1,164,229	1,274,129	91,899
Passkey, Inc.	2,849,668	64,315	2,785,353	-	(516,682)
Prism Energy International Pte. Ltd.	2,655,538	1,166,778	1,488,760	4,974,305	59,432
이엔에스시티가스㈜	3,808,737	359	3,808,378	125,498	179,161
SK텔레콤㈜	25,148,736	13,157,686	11,991,050	12,051,068	410,795
SK브로드밴드㈜	6,824,041	4,011,668	2,812,373	4,540,603	141,489
피에스앤마케팅㈜	454,512	210,013	244,499	1,383,335	13,748
SK스퀘어㈜	6,598,414	314,393	6,284,021	357,572	(105,572)
SK네트웍스㈜	3,348,444	1,550,576	1,797,868	4,343,362	42,879
SKC㈜	2,543,599	1,439,519	1,104,080	25,121	(742,534)
에스케이피아이씨글로벌㈜	767,215	458,038	309,177	1,091,179	41,849
에스케이넥실리스㈜	2,285,328	1,621,309	664,019	357,769	(449,383)
SK에코플랜트㈜	12,569,017	8,359,857	4,209,160	7,489,598	13,008

Eco Frontier (Singapore) Pte. Ltd. (주1)	3,185,749	2,127,025	1,058,724	2,596,506	(166,035)
ESSENCORE Limited (주1)	1,577,302	1,090,837	486,465	1,931,293	192,608
SK China Company, Ltd.	3,838,962	123,225	3,715,737	-	(22,443)
SK South East Asia Investment Pte. Ltd. (주1)	1,977,918	74,016	1,903,902	132,567	4,188
SK바이오팜㈜ (주1)	1,198,309	372,039	826,270	706,741	253,254
SK실트론㈜ (주1)	5,594,810	3,661,379	1,933,431	2,057,486	(293,620)
SK Pharmteco Inc. (주1)	2,473,004	2,295,078	177,926	933,278	(482,299)

(주1) 해당 종속기업의 재무정보는 연결재무정보입니다.

(전기말) (단위: 백만원)

종속기업명	자산	부채	자본	수익(매출액)	당기순손익
SK이노베이션㈜	35,027,981	13,732,615	21,295,366	1,874,894	277,982
SK에너지㈜	17,237,737	13,123,135	4,114,602	43,278,264	(502,425)
에스케이지오센트릭㈜	7,033,118	4,026,150	3,006,968	11,501,052	(126,448)
SK Geo Centric International Trading (Shanghai) Co., Ltd.	196,037	152,304	43,733	1,225,573	9,192
SK인천석유화학㈜	5,588,977	4,279,289	1,309,688	10,728,379	(113,151)
SK Energy International Pte., Ltd.	4,210,534	3,096,836	1,113,698	38,829,037	91,215
SK Energy Europe, Ltd.	501,871	362,118	139,753	3,779,132	17,880
SK Energy Americas, Inc.	737,322	665,717	71,605	9,283,489	(14,171)
SK엔무브㈜	3,085,405	1,832,158	1,253,247	4,053,168	326,517
SK Enmove Europe B.V.	356,302	325,615	30,687	1,109,962	3,440
SK아이이테크놀로지㈜	2,298,085	454,262	1,843,823	128,867	(164,464)
SK hi-tech battery materials Poland sp. z o.o.	2,606,033	1,082,858	1,523,175	105,286	(9,978)
에스케이온㈜	22,438,205	12,473,762	9,964,443	7,599,626	(984,560)
SK ON Hungary Kft.	6,327,940	4,205,261	2,122,679	1,343,651	(31,871)
SK ON(Jiangsu) Co., Ltd.	2,157,876	937,091	1,220,785	1,505,192	4,554
SK Battery America, Inc.	12,452,405	8,500,014	3,952,391	1,638,766	(792,636)
Blueoval SK, LLC	18,034,333	6,111,817	11,922,516	-	(147,066)
SK Battery Manufacturing Kft.	2,339,430	1,877,204	462,226	1,003,592	(27,796)
SK텔레콤㈜	24,585,626	13,624,772	10,960,854	12,774,060	1,280,484
SK브로드밴드㈜	6,806,280	3,760,426	3,045,854	4,415,270	263,967
피에스앤마케팅㈜	448,887	218,885	230,002	1,382,361	63
SK스퀘어㈜	7,117,505	609,001	6,508,504	177,465	(179,595)
SK네트웍스㈜	3,587,624	1,775,876	1,811,748	5,900,595	2,482
SKC㈜	2,900,714	1,358,937	1,541,777	205,563	(272,216)
에스케이피아이씨글로벌㈜	666,087	487,355	178,732	1,190,894	(41,818)
에스케이넥실리스㈜	2,587,332	1,469,670	1,117,662	68,535	(208,361)
코원에너지서비스㈜	928,022	562,595	365,427	1,376,666	117,570
나래에너지서비스㈜	1,345,675	531,687	813,988	1,023,413	120,893
㈜부산도시가스	884,719	415,899	468,820	1,217,193	33,211
파주에너지서비스㈜	1,723,109	863,046	860,063	1,756,967	213,878
이엔에스시티가스㈜	5,013,472	994	5,012,478	-	16,426
PRISM Energy International Australia	2,828,129	552,244	2,275,885	-	(6,337)
PRISM Energy International Americas, Inc.	4,894,162	7,370	4,886,792	7,526	(604)
Passkey, Inc.	3,319,196	72,907	3,246,289	-	(54,492)
Prism Energy International Pte. Ltd.	2,219,711	1,231,870	987,841	4,043,288	78,965
SK에코플랜트㈜	11,272,029	7,650,660	3,621,369	5,417,290	96,723
SK에코엔지니어링㈜	819,501	591,845	227,656	1,608,043	6,161

ESSENCORE Limited (주1)	567,137	194,444	372,693	1,010,143	106,242
SK China Company, Ltd.	3,417,355	26,190	3,391,165	-	66,067
SK South East Asia Investment Pte. Ltd. (주1)	3,053,084	361,103	2,691,981	118,937	(80,577)
SK바이오팜㈜ (주1)	1,036,811	462,826	573,985	547,596	226,973
SK실트론㈜ (주1)	6,178,785	3,935,553	2,243,232	2,126,813	248,049
SK Pharmteco Inc. (주1)	2,871,792	2,243,840	627,952	849,654	(1,003,407)

(주1) 해당 종속기업의 재무정보는 연결재무정보입니다.

(5) 당기말 및 전기말 현재 연결실체에 대한 중요한 비지배지분에 대한 정보는 아래와 같습니다.

(당기말) (단위: 백만원)

구 분	SK이노베이션㈜	SK텔레콤㈜	SK스퀘어㈜	SK네트웍스㈜	SKC㈜	SK에코플랜트㈜
비지배지분율	47.53%	69.17%	67.81%	49.93%	54.83%	31.84%
유동자산	42,795,276	6,727,130	2,255,464	1,834,729	1,779,269	9,399,332
비유동자산	62,813,205	23,380,653	28,249,082	3,206,063	4,961,231	8,609,439
유동부채	41,057,102	6,529,775	974,637	1,784,897	2,437,829	9,049,464
비유동부채	28,159,884	10,622,716	1,546,746	1,230,264	2,276,936	2,791,606
자본	36,391,495	12,955,292	27,983,163	2,025,631	2,025,735	6,167,701
비지배지분의 장부금액	24,153,121	7,399,393	19,116,299	970,501	1,845,242	3,266,865
매출	80,296,054	17,099,213	1,411,521	6,745,127	1,840,037	12,191,569
당기순손익	(5,436,441)	375,084	8,818,695	49,981	(719,361)	23,149
기타포괄손익	(501,453)	1,529,834	61,806	(22,023)	92,076	113,215
총포괄손익	(5,937,894)	1,904,918	8,880,501	27,958	(627,285)	136,364
비지배지분순손익	(3,508,777)	146,438	5,960,719	20,649	(402,598)	(46,938)
비지배지분총포괄순손익	(3,748,767)	1,177,944	6,004,476	9,212	(346,353)	(13,780)
영업활동으로 인한 현금흐름	2,283,053	3,923,847	387,202	222,288	(567,576)	208,669
투자활동으로 인한 현금흐름	(4,285,449)	(1,737,109)	29,594	75,097	292,181	2,000,706
재무활동으로 인한 현금흐름	2,345,657	(2,711,763)	(419,292)	(301,234)	630,739	(937,640)
현금및현금성자산의 순증감	343,261	(525,025)	(2,496)	(3,849)	355,344	1,271,735
비지배지분에 지급한 배당금	(597,553)	(470,198)	(1,800)	(24,223)	(8,845)	(53,976)

상기 요약재무정보는 각 종속기업의 연결재무정보이며, 비지배지분은 신종자본증권및 상환전환우선주 등을 포함하고 있습니다.

(전기말) (단위: 백만원)

구 분	SK이노베이션㈜	SK텔레콤㈜	SK스퀘어㈜	SK네트웍스㈜	SKC㈜	SK에코플랜트㈜
비지배지분율	43.23%	69.15%	68.13%	49.93%	54.82%	36.26%
유동자산	36,318,432	7,476,682	2,702,773	2,006,679	1,520,452	7,047,862
비유동자산	74,211,666	23,038,573	19,218,278	3,150,450	5,228,227	9,807,794
유동부채	37,725,576	9,224,278	1,396,345	1,964,539	2,211,035	9,470,151
비유동부채	33,155,613	9,463,343	939,291	1,139,281	2,244,911	2,324,297
자본	39,648,909	11,827,634	19,585,415	2,053,309	2,292,733	5,061,208
비지배지분의 장부금액	24,509,672	6,766,639	13,432,093	993,608	1,799,483	2,405,948
매출	74,269,647	17,940,609	1,649,858	7,657,281	1,717,924	8,734,562
당기순손익	(2,372,483)	1,387,095	3,650,515	46,292	(455,056)	(95,856)

기타포괄손익	3,388,172	160,776	257,077	(37,528)	223,565	77,369
총포괄손익	1,015,689	1,547,871	3,907,592	8,764	(231,491)	(18,487)
비지배지분순손익	(1,375,375)	940,687	2,464,482	40,033	(227,160)	2,268
비지배지분총포괄순손익	794,019	963,037	2,635,227	17,847	(100,940)	80,896
영업활동으로 인한 현금흐름	2,232,521	5,087,285	189,954	276,387	(199,715)	143,213
투자활동으로 인한 현금흐름	(7,295,310)	(2,711,827)	89,738	546,441	16,663	(12,422)
재무활동으로 인한 현금흐름	7,327,061	(1,809,853)	(200,713)	(737,534)	(2,061)	333,061
현금및현금성자산의 순증감	2,264,272	565,605	78,979	85,294	(185,113)	463,852
비지배지분에 지급한 배당금	(313,664)	(571,851)	(2,388)	(31,172)	(2,616)	(55,934)

상기 요약재무정보는 각 종속기업의 연결재무정보이며, 비지배지분은 신종자본증권및 상환전환우선주 등을 포함하고 있습니다.

2. Basis of preparation of the consolidated financial statements and significant accounting policies (Consolidated)

(1) 연결재무제표 작성기준

연결실체의 연결재무제표는 한국채택국제회계기준에 따라 작성되었습니다.

연결재무제표 작성에 적용된 중요한 회계정책은 아래 기술되어 있으며, 당기 연결재무제표의 작성에 적용된 중요한 회계정책은 아래에서 설명하는 기준서나 해석서의 도입과 관련된 영향을 제외하고는 전기 연결재무제표 작성시 채택한 회계정책과 동일합니다.

연결재무제표는 매 보고기간말에 재평가금액이나 공정가치로 측정되는 특정 비유동자산과 금융자산을 제외하고는 역사적 원가주의를 기준으로 작성되었습니다. 역사적원가는 일반적으로 자산을 취득하기 위하여 지급한 대가의 공정가치로 측정하고 있습니다.

연결실체의 정기주주총회 제출용 당기 연결재무제표는 2026년 2월 10일자 이사회에서 발행 승인되었으며, 향후 정기주주총회에서 수정 승인될 수 있습니다.

1) 당기부터 새로 도입된 주요 기준서 및 해석서와 이로 인한 회계정책의 변경내용은 다음과 같습니다.

- 기업회계기준서 제1021호 '환율변동효과'와 기업회계기준서 제1101호 '한국채택국제회계기준의 최초채택' 개정 - 교환가능성 결여
통화의 교환가능성을 평가하고 다른 통화와 교환이 가능하지 않다면 현물환율을 추정하며 관련 정보를 공시하도록 하고 있습니다. 해당 기준서의 개정이 재무제표에 미치는 중요한 영향은 없습니다.

2) 재무제표 발행승인일 현재 제정・공표되었으나, 아직 시행일이 도래하지 아니하였으며 당사가 조기 적용하지 아니한 주요 제・개정 기준서 및 해석서의 내역은 다음과 같습니다.
- 기업회계기준서 제1109호 '금융상품', 제1107호 '금융상품: 공시' 개정
실무에서 제기된 의문에 대응하고 새로운 요구사항을 포함하기 위해 기업회계기준서제1109호 '금융상품'과 제1107호 '금융상품: 공시'가 개정되었습니다. 동 개정사항은 2026년 1월 1일 이후 시작하

는 회계연도부터 적용되며, 조기적용이 허용됩니다. 주요 개정내용은 다음과 같습니다. 당 기준서의 개정이 재무제표에 미치는 중요한 영향은 없습니다.

·특정 기준을 충족하는 경우, 결제일 전에 전자지급시스템을 통해 금융부채가 결제된 것으로(제거된 것으로) 간주할 수 있도록 허용
·금융자산이 원리금 지급만으로 구성되어 있는지의 기준을 충족하는지 평가하기 위한 추가 지침을 명확히 하고 추가함.
·계약상 현금흐름의 시기나 금액을 변경시키는 계약조건이 기업에 미치는 영향과 기업이 노출되는 정도를 금융상품의 각 종류별로 공시
·FVOCI 지정 지분상품에 대한 추가 공시

- 한국채택국제회계기준 연차개선Volume 11
한국채택국제회계기준 연차개선Volume 11은 2026년 1월 1일 이후 시작하는 회계연도부터 적용되며, 조기적용이 허용됩니다. 당 기준서의 개정이 재무제표에 미치는 중요한 영향은 없습니다.

·기업회계기준서 제1101호 '한국채택국제회계기준의 최초채택': K-IFRS 최초 채택시 위험회피회계 적용
·기업회계기준서 제1107호 '금융상품: 공시': 제거 손익, 실무적용지침
·기업회계기준서 제1109호 '금융상품': 리스부채의 제거 회계처리와 거래가격의 정의
·기업회계기준서 제1110호 '연결재무제표': 사실상의 대리인 결정
·기업회계기준서 제1007호 '현금흐름표': 원가법

- 기업회계기준서 제1109호 '금융상품', 제1107호 '금융상품: 공시' 개정 - 자연에 의존하는 전력과 관련된 계약
전력 생산의 원천이 통제할 수 없는 자연 조건(예: 날씨)에 의존하기 때문에 기업이 기초 전력량의 변동성에 노출되는 계약으로 자연에 의존하는 전력과 관련된 계약을 정의하고, '자연에 의존하는 전력을 매입 또는 매도하는 계약'이 자가 사용 예외의 평가 대상임을 명확히 하였습니다. 또한, 자연에 의존하는 '예상 전력거래'의 '변동 가능 명목수량'을 '위험회피대상항목'으로 지정할 수 있게 하는 등 위험회피회계 요건을 변경하고, 관련 공시를 추가하였습니다. 동 개정사항은 2026년 1월 1일 이후 시작하는 회계연도부터 적용되며, 조기적용이 허용됩니다. 해당 기준서의 개정이 재무제표에 미치는 중요한 영향은 없습니다.

- 기업회계기준서 제1118호 '재무제표 표시와 공시' 제정
기업회계기준서 제1118호 '재무제표 표시와 공시'는 제1001호 '재무제표 표시'를 대체하며, 유사 기업 간 재무성과의 비교가능성을 높이고 이용자에게 더욱 목적적합한 정보를 제공하기 위한 새로운 요구사항을 포함합니다. 재무제표 항목의 인식이나 측정에는 영향을 미치지 않지만, 손익계산서와 '경영진이 정의한 성과측정치'의 공시를포함해 표시와 공시에 미치는 영향은 광범위할 것으로 예상합니다.

기준서는 2027년 1월 1일 이후 시작하는 회계연도부터 적용되며, 조기도입이 가능합니다. 기준서의 소급 작성 요구에 따라, 2026년 12월 31일로 종료되는 회계연도의 비교정보는 기업회계기준서 제1118호에 따라 재작성됩니다.

경영진은 현재 새로운 기준서의 적용이 당사의 연결재무제표에 미치는 영향을 검토 중에 있으며, 기준서의 채택이 연결회사의 순손익에 미치는 영향은 없으나 손익계산서의 수익과 비용을 새로운 범주로 분류하게 되어 영업손익의 계산 및 보고 방식에 영향을 미칠 것으로 예상합니다.

(2) 연결기준

연결재무제표는 지배기업과 지배기업(또는 그 종속기업)이 지배하고 있는 다른 기업의 재무제표를 통합하고 있습니다. 연결실체는 1) 피투자자에 대한 힘, 2) 피투자자에대한 관여로 인한 변동이익에 대한 노출 또는 권리, 3) 투자자의 이익금액에 영향을 미치기 위하여 피투자자에 대하여 자신의 힘을 사용하는 능력, 이 3가지 요소를 모두충족할 때 지배력이 존재한다고 판단하고 있습니다. 또한 상기 지배력의 3가지 요소 중 하나 이상에 변화가 있음을 나타내는 사실과 상황이 존재하는 경우, 피투자자를 지배하는지 재평가하고 있습니다.

연결실체가 피투자자 의결권의 과반수 미만을 보유하더라도, 피투자자의 관련 활동을 일방적으로 지시할 수 있는 실질적인 능력을 가지기에 충분한 의결권을 보유하고 있다면 피투자자에 대한 힘을 보유하고 있는 것으로 판단하고 있습니다. 연결실체가 보유하고 있는 의결권이 피투자자에게 대한 힘을 부여하기에 충분한지 여부를 평가할 때 다음 사항을 포함하여 모든 관련 사실과 상황을 고려하고 있습니다.

- 보유 의결권의 상대적 규모와 다른 의결권 보유자의 주식 분산 정도
- 연결실체, 다른 의결권 보유자 또는 다른 당사자가 보유한 잠재적 의결권
- 계약상 약정에서 발생하는 권리
- 과거 주주총회에서의 의결양상을 포함하여, 결정이 이루어져야 하는 시점에 연결실체가 관련 활동을 지시하는 현재의 능력을 가지고 있는지를 나타내는 다른 추가적인 사실과 상황

당기 중 취득 또는 처분한 종속기업과 관련된 수익과 비용은 취득이 사실상 완료된 날부터 또는 처분이 사실상 완료된 날까지 연결포괄손익계산서에 포함됩니다. 비지배지분의 장부금액은 최초 인식한 금액에 취득 이후 자본 변동에 대한 비지배지분의 비례지분을 반영한 금액입니다. 비지배지분이 부(-)의 잔액이 되더라도 총포괄손익은 비지배지분에 귀속되고 있습니다.

연결실체를 구성하는 기업이 유사한 상황에서 발생한 동일한 거래나 사건에 대하여 연결재무제표에서 채택한 회계정책과 다른 회계정책을 사용한 경우에는 그 재무제표를 적절히 수정하여 연결재무제표를 작성하고 있습니다.

연결실체 내의 거래, 이와 관련된 자산과 부채, 수익과 비용 등은 연결재무제표 작성시 모두 제거하고 있습니다.

지배력을 상실하지 않는 종속기업에 대한 연결실체의 소유지분변동은 자본거래로 회계처리하고 있습니다. 연결실체의 지배지분과 비지배지분의 장부금액은 종속기업에 대한 상대적 지분변동을 반영하여 조정하고 있습니다. 비지배지분의 조정금액과 지급하거나 수취한 대가의 공정가치의 차이는 자본으로 직접 인식하고 기업의 소유주에게 귀속시키고 있습니다.

지배기업이 종속기업에 대한 지배력을 상실한 경우, 1) 수취한 대가 및 보유한 지분의 공정가치의 합계액과 2) 종속기업의 자산(영업권 포함)과 부채, 비지배지분의 장부금액의 차이금액을 처분손익으로 계상하고 있습니다. 종속기업과 관련하여 기타포괄손익으로 이전에 인식한 금액에 대하여 관련 자산이나 부채를 직접 처분한 경우의 회계처리와 동일한 기준으로 회계처리하고 있습니다.

(3) 사업결합

종속기업 및 사업의 취득은 취득법을 적용하여 회계처리하였습니다. 사업결합 이전대가는 피취득자에 대한 지배력을 대가로 이전하는 자산, 연결실체가 발행하였거나 부담하는 부채 및 발행한 지분의 취득일 혹은 교환일의 공정가치의 합계로 산정하고 있습니다. 취득관련원가는 발생시점에 당기손익으로 인식하고 있습니다.

영업권은 이전대가, 피취득자에 대한 비지배지분의 금액, 연결실체가 이전에 보유하고 있던 피취득자에 대한 지분의 공정가치의 합계금액이 취득일 현재 식별가능한 취득 자산과 인수 부채의 공정가치순액을 초과하는 금액으로 측정하고 있습니다. 취득일에 식별가능한 취득 자산과 인수 부채의 공정가치순액이 이전대가, 피취득자에 대한 비지배지분의 금액, 연결실체가 이전에 보유하고 있던 피취득자에 대한 지분의 공정가치의 합계금액을 초과하는 금액이 재검토 후에도 존재하는 경우에, 그 초과금액은 즉시 염가매수차익으로 당기손익에 반영하고 있습니다.

단계적으로 이루어지는 사업결합에서, 연결실체는 이전에 보유하고 있던 피취득자에대한 지분을 취득일의 공정가치로 재측정하고 그 결과 차손익이 있다면 당기손익(또는 적절한 경우 기타포괄손익)으로 인식하고 있습니다. 취득일 이전에 피취득자에 대한 지분의 가치변동을 기타포괄손익으로 인식한 금액은 이전에 보유한 지분을 직접 처분하였다면 적용할 기준과 동일하게 인식하고 있습니다.

사업결합에 대한 최초 회계처리가 사업결합이 발생한 보고기간말까지 완료되지 못한다면, 연결실체는 회계처리가 완료되지 못한 항목의 잠정 금액을 연결재무제표에 보고하고 있습니다. 측정기간 동안에 취득일 현재 존재하던 사실과 상황에 대하여 새롭게 입수한 정보가 있는 경우 연결실체는 취득일에 이미 알았더라면 취득일에 인식된 금액의 측정에 영향을 주었을 그 정보를 반영하기 위하여 취득일에 인식한 잠정금액을 소급하여 조정하거나 추가적인 자산과 부채를 인식하고 있습니다.

한편, 동일지배하에 있는 기업실체나 사업에 대한 결합으로 취득된 자산과 인수한 부채는 최상위지배기업의 연결재무제표 상 장부금액으로 인식됩니다. 연결실체는 이전대가와 취득한 순자산 장부금액의 차액을 기타불입자본에 가감하고 있습니다.

(4) 기능통화 및 외화환산

각 연결대상기업들의 재무제표는 그 기업의 영업활동이 이루어지는 주된 경제환경의통화(기능통화)로 표시하고 있습니다. 연결재무제표를 작성하기 위해 개별기업들의 경영성과와 재무상태는 당사의 기능통화이면서 연결재무제표 작성을 위한 표시통화인 '원'으로 표시하고 있습니다.

개별기업들의 재무제표 작성에 있어서 그 기업의 기능통화 외의 통화(외화)로 이루어진 거래는 거래일의 환율로 기록됩니다. 매 보고기간말에 화폐성 외화항목은 보고기간말의 환율로 재환산하고 있습니다. 한편 공정가치로 측정하는 비화폐성 외화항목은 공정가치가 결정된 날의 환율로 재환산하지만, 역사적 원가로 측정되는 비화폐성 외화항목은 재환산하지 않습니다.

화폐성 항목의 외환차이는 다음을 제외하고는 발생하는 기간의 당기손익으로 인식하고 있습니다.

- 미래 생산에 사용하기 위하여 건설중인 자산과 관련되고, 외화차입금에 대한 이자비용조정으로 간주되는 자산의 원가에 포함되는 외환차이
- 외화위험의 현금흐름위험회피수단으로 지정된 항목에서 발생하는 외환차이

- 해외사업장과 관련하여 예측할 수 있는 미래에 결제할 계획도 없고 결제될 가능성도 없는 채권이나 채무로서 해외사업장순투자의 일부를 구성하는 화폐성 항목에서 발생하는 외환차이. 이러한 외환차이는 기타포괄손익으로 인식하고 순투자의 전부나 일부 처분시점에서 자본에서 당기손익으로 재분류하고 있습니다.

연결재무제표를 작성하기 위하여 연결실체의 해외사업장의 자산과 부채는 보고기간종료일의 환율을 사용하여 원화로 표시하고 있습니다. 만약 환율이 당해 기간동안 중요하게 변동하여 거래일의 환율이 사용되어야 하는 상황이 아니라면, 손익항목은 당해 기간의 평균환율로 환산되고 발생한 외환차이는 자본으로 분류되어 해외사업장환산손익으로 인식하고, 해외사업장이 처분되는 기간의 당기손익으로 인식합니다.

(5) 현금 및 현금성자산

연결실체가 보유중인 현금, 은행예금 및 확정된 금액의 현금전환이 용이하고 가치변동의 위험이 중요하지 않은 단기투자자산으로서 취득 당시 만기일이 3개월 이내에 도래하는 자산을 현금 및 현금성자산으로 분류하고 있습니다.

(6) 금융자산

1) 측정
연결실체는 최초 인식시점에 금융자산을 공정가치로 측정하며, 당기손익-공정가치 측정 금융자산이 아닌 경우에 해당 금융자산의 취득과 직접 관련되는 거래원가는 공정가치에 가산합니다. 당기손익-공정가치 측정 금융자산의 거래원가는 당기손익으로 비용처리합니다.

2) 손상
연결실체는 미래전망정보에 근거하여 상각후원가로 측정하거나 기타포괄손익-공정가치로 측정하는 채무상품에 대한 기대신용손실을 평가합니다. 손상 방식은 신용위험의 유의적인 증가 여부에 따라 결정됩니다. 단, 매출채권 및 기타채권에 대해 연결실체는 채권의 최초 인식시점부터 전체기간 기대신용손실을 인식하는 간편법을 적용합니다.

3) 인식과 제거
금융자산의 정형화된 매입 또는 매도는 매매일에 인식하거나 제거합니다. 금융자산은 현금흐름에 대한 계약상 권리가 소멸하거나 금융자산을 양도하고 소유에 따른 위험과 보상의 대부분을 이전한 경우에 제거됩니다.

연결실체가 금융자산을 양도한 경우라도 채무자의 채무불이행시의 소구권 등으로 양도한 금융자산의 소유에 따른 위험과 보상의 대부분을 연결실체가 보유하는 경우에는 이를 제거하지 않고 그 양도자산 전체를 계속하여 인식하되, 수취한 대가를 금융부채로 인식합니다.

4) 금융상품의 상계
금융자산과 부채는 인식한 자산과 부채에 대해 법적으로 집행가능한 상계권리를 현재 보유하고 있고, 순액으로 결제하거나 자산을 실현하는 동시에 부채를 결제할 의도를 가지고 있을 때 상계하여 재무상태표에 순액으로 표시합니다. 법적으로 집행가능한 상계권리는 미래사건에 좌우되지 않으며, 정상적인 사업과정의 경우와 채무불이행의 경우 및 지급불능이나 파산의 경우에도 집행가능한 것을 의미합니다.

(7) 재고자산

재고자산은 취득원가와 순실현가능가치 중 낮은 금액으로 측정하고 있습니다. 미착품, 미성공사(개별법)를 제외한 재고자산을 개별기업들이 보유한 재고자산 성격에 따라 총평균법, 이동평균법, 개별법 및 선입선출법에 의해 재고자산의 단위원가를 결정하고 있습니다. 취득원가는 매입원가, 전환원가 및 재고자산을 현재의 장소에 이르게하는데 발생한 기타 모든 원가를 포함하고 있습니다. 순실현가능가치는 정상적인 영업과정의 예상판매가격에서 예상되는 추가완성원가와 판매비용을 차감한 금액입니다.

(8) 관계기업과 공동기업에 대한 투자

관계기업이란 연결실체가 유의적인 영향력을 보유하는 기업을 말하며, 유의적인 영향력이란 피투자회사의 재무정책과 영업정책에 관한 의사결정에 참여할 수 있는 능력으로 그러한 정책에 대한 지배력이나 공동지배력은 아닌 것을 말합니다.

공동기업은 약정의 공동지배력을 보유하는 당사자들이 그 약정의 순자산에 대한 권리를 보유하는 공동약정을 말하며, 공동지배력은 약정의 지배력에 대한 계약상 합의된 공유로서, 관련활동에 대한 결정에 지배력을 공유하는 당사자들 전체의 동의가 요구될 때에만 존재합니다.

관계기업이나 공동기업에 대한 투자가 기업회계기준서 제1105호 '매각예정비유동자산과 중단영업'에 의하여 매각예정자산으로 분류되는 경우를 제외하고는 관계기업과공동기업의 당기순손익, 자산과 부채는 지분법을 적용하여 연결재무제표에 포함됩니다. 지분법을 적용함에 있어 관계기업과 공동기업투자는 취득원가에서 지분 취득 후 발생한 관계기업과 공동기업의 순자산에 대한 지분변동액을 조정하고, 각 관계기업과 공동기업투자에 대한 손상차손을 차감한 금액으로 연결재무상태표에 표시하였습니다. 관계기업과 공동기업에 대한 연결실체의 지분을 초과하는 관계기업과 공동기업의 손실은 연결실체가 법적의무 또는 의제의무를 지고 있거나 관계기업과 공동기업을 대신하여 지급하여야 하는 경우에만 인식합니다.

취득일 현재 관계기업과 공동기업의 식별가능한 자산, 부채 그리고 우발부채의 공정가치순액 중 연결실체의 지분을 초과하는 매수원가는 영업권으로 인식하였습니다. 영업권은 투자자산의 장부금액에 포함되며 투자자산의 일부로서 손상여부를 검토합니다.

연결실체가 관계기업이나 공동기업과 거래를 하는 경우, 관계기업과 공동기업의 거래에서 발생한 손익은 연결실체와 관련이 없는 관계기업과 공동기업에 대한 지분에 해당하는 부분만을 연결실체의 연결재무제표에 인식하고 있습니다.

(9) 공동영업에 대한 투자

공동영업은 약정의 공동지배력을 보유하는 당사자들이 그 약정의 자산에 대한 권리와 부채에 대한 의무를 보유하는 공동약정으로, 공동지배력은 약정의 지배력에 대한 계약상 합의된 공유로서, 관련활동에 대한 결정에 지배력을 공유하는 당사자들 전체의 동의가 요구될 때에만 존재합니다.

연결실체는 공동영업에 대한 자신의 지분에 해당하는 자산, 부채, 수익 및 비용을 특정 자산, 부채, 수익 및 비용에 적용하는 기준서에 따라 회계처리하고 있습니다. 공동영업자인 연결실체가 공동영업에 자산을 판매하거나 출자하는 것과 같은 거래를 하는 경우, 그것은 공동영업의 다른 당사자와의

거래를 수행하는 것으로 간주되어, 연결실체는 거래의 결과인 손익을 다른 당사자들의 지분 한도까지만 인식하고 있습니다.

공동영업자인 연결실체가 공동영업과 자산의 구매와 같은 거래를 하는 경우, 연결실체는 자산을 제3자에게 재판매하기 전까지는 손익에 대한 자신의 몫을 인식하지 않습니다.

(10) 유형자산

유형자산 중 토지는 감가상각을 하지 않으며, 이를 제외한 유형자산은 아래에 제시된개별 자산별로 추정된 경제적 내용연수 동안 정액법으로 감가상각하고 있습니다.

구 분	내용연수	구 분	내용연수
건물	10 ~ 60년	기계장치	3 ~ 40년
구축물	4 ~ 50년	차량운반구	1 ~ 20년
운용리스자산	3 ~ 5년	기타의유형자산	2 ~ 40년

유형자산의 감가상각방법, 잔존가치 및 내용연수는 매 보고기간말에 재검토하고 있으며, 이를 변경하는 것이 적절하다고 판단되는 경우 회계추정의 변경으로 회계처리하고 있습니다.

(11) 투자부동산

투자부동산은 취득시 발생한 거래원가를 포함하여 최초 인식시점에 원가로 측정하며, 최초 인식 후에 취득원가에서 감가상각누계액과 손상차손누계액을 차감한 금액을 장부금액으로 표시하고 있습니다.

투자부동산 중 토지는 감가상각을 하지 않으며, 그 외 투자부동산은 자산의 취득원가에서 잔존가치를 차감한 금액에 대하여 아래에 제시된 경제적 내용연수에 걸쳐 정액법으로 상각하고 있습니다.

구 분	내용연수	구 분	내용연수
건물	10 ~ 60년	구축물	4 ~ 50년

(12) 영업권

사업결합에서 발생하는 영업권은 지배력을 획득하는 시점(취득일)에 원가에서 누적손상차손을 차감하여 인식하고 있습니다.

손상검사를 위하여 영업권은 사업결합으로 인한 시너지 효과가 예상되는 연결실체의현금창출단위(또는 현금창출단위집단)에 배분됩니다.

영업권이 배분된 현금창출단위에 대해서는 매년 그리고 손상을 시사하는 징후가 있을 때마다 손상검사를 수행합니다. 현금창출단위의 회수가능액이 장부금액에 미달할경우, 손상차손은 먼저 현금창출단위에 배분된 영업권의 장부금액을 감소시키고 잔여 손상차손은 현금창출단위를 구성하는 다른 자산들의 장부금액에 비례하여 배분하고 있습니다. 영업권의 손상차손은 당기손익으로 직접 인식하고 있습니다. 영업권에 대해 인식한 손상차손은 추후에 환입할 수 없습니다.

(13) 무형자산

무형자산은 최초 인식할 때 원가로 측정하며, 최초 인식 후에 원가에서 상각누계액과손상차손누계

액을 차감한 금액을 장부금액으로 인식하고 있습니다. 한편, 사업결합으로 취득하고 영업권과 분리하여 인식한 무형자산의 취득원가는 취득일의 공정가치로 측정하고, 최초 인식 후에 사업결합으로 취득한 무형자산은 취득원가에서 상각누계액과 손상차손누계액을 차감한 금액으로 표시하고 있습니다.

무형자산 중 개발비, 산업재산권, 기타의 무형자산은 사용 가능한 시점부터 잔존가치를 영("0")으로 하여 합리적인 추정 내용연수 동안 정액법으로 상각하고 있으며, 석유자원개발은 매장량에 근거한 생산량비례법에 의해 상각하고 있습니다.

다만, 일부 무형자산(회원권 및 브랜드관련무형자산)에 대해서는 이를 이용할 수 있을 것으로 기대되는 기간에 대하여 예측가능한 제한이 없으므로 당해 무형자산의 내용연수가 비한정인 것으로 평가하고 상각하지 아니하고 있습니다.

구 분	내용연수	구 분	내용연수
개발비	3 ~ 10년	개발된기술	5 ~ 14년
고객관련무형자산	3 ~ 30년	기타의무형자산	2 ~ 50년
시설사용이용권	10, 20년	주파수이용권	5 ~10년
산업재산권	5 ~ 10년		

연결실체는 무형자산의 내용연수가 유한한지 또는 비한정인지 평가하고 내용연수를 갖는 무형자산은 동 경제적 내용연수에 걸쳐 상각을 수행합니다. 상각기간과 상각방법은 매 회계연도말에 재검토하며 변경이 필요할 경우 회계추정의 변경으로 회계처리하고 있습니다. 한편, 비한정 내용연수의 무형자산은 상각하지 않고 매년 손상검사를 수행합니다.

한편, 연결실체는 해외 석유 및 가스개발사업 등에 대한 투자와 관련하여 당해 자산의 구입원가 또는 탐사 및 평가, 개발활동과 직접 관련되는 지출로서 미래의 경제적 효익이 유입될 가능성이 매우 높은 지출은 무형자산으로 계상하고 있으며, 다음과 같이 회계처리하고 있습니다.

1) 탐사, 평가 및 개발 관련 지출
석유 및 가스광구의 탐사권리 취득 및 지형학적, 지질학적, 지구화학적 및 지구물리학적 연구, 탐사를 위한 시추, 경제적 추출의 기술적 실현가능성과 상업화가능성에 대한 평가 등 탐사 및 평가활동에서 발생하는 지출과, 생산을 위한 제반설비의 건설 및 유정 시추 등 개발단계에서 발생하는 지출은 자본화하고 있습니다. 탐사 및 평가 관련 장부금액이 회수가능가액을 초과할 수 있는 사실이나 상황이 나타날 경우에는 손상검사를 수행합니다.

2) 생산광구
생산광구는 경제성이 있는 매장량이 발견된 개발허가를 받은 광구로서 그 원가는 구입가격, 건설원가 및 기타 생산을 개시하기 위하여 소요된 지출 및 복구충당부채의 추정가액을 포함합니다. 한편, 연결실체는 생산광구를 확인된 매장량에 근거한 생산량비례법에 의해 상각하고 있습니다.

(14) 정부보조금

자산관련 정부보조금은 자산의 장부금액을 결정할 때 차감하여 연결재무상태표에 표시하고 있습니다. 해당 정부보조금은 관련 자산의 내용연수에 걸쳐 감가상각비를 감소시키는 방식으로 당기손익으로 인식하고 있습니다.

수익관련 정부보조금은 보상하도록 의도된 비용에 대응시키기 위해 체계적인 기준에따라 해당 기간에 걸쳐 수익으로 인식하며, 이미 발생한 비용이나 손실에 대한 보전 또는 향후 관련원가의 발생 없이 연결실체에 제공되는 즉각적인 금융지원으로 수취 하는 정부보조금은 수취할 권리가 발생하는 기간에 당기손익으로 인식하고 있습니 다.

(15) 리스

1) 연결실체가 리스이용자인 경우
연결실체는 단기리스와 소액자산 리스를 제외한 모든 리스에 대하여 하나의 인식과 측정 접근법을 적용합니다. 연결실체는 리스료 지급의무를 나타내는 리스부채와 기초자산의 사용권을 나타내는 사용권자산을 인식합니다.

① 사용권자산
사용권자산의 원가에는 리스부채 인식금액, 리스개설직접원가 발생액이 포함되며, 리스개시일이나 그 전에 지급한 리스선급금이나 인센티브는 가감합니다. 사용권자산은 다음과 같은 리스기간과 자산의 추정된 내용연수 중 짧은 기간에 걸쳐 정액기준으로 감가상각됩니다.

구 분	내용연수	구 분	내용연수
토지 및 건물	1년 ~ 60년	탱크	1년 ~ 10년
선박	10년 ~ 20년	차량운반구	1년 ~ 5년
기타사용권자산	1년 ~ 10년		

연결실체가 리스기간 종료시점에 리스자산에 대한 소유권을 얻을 것이라고 합리적으로 예측되지 않는다면, 사용권자산은 추정내용연수와 리스기간 중 더 짧은 기간에 걸쳐 정액 기준으로 감가상각합니다. 한편, 연결실체는 사용권자산에 대한 손상 검토를수행합니다.

② 리스부채
연결실체는 리스개시일 현재, 지급하지 않은 리스료의 현재가치로 리스부채를 측정합니다. 연결실체는 리스료의 현재가치를 계산할 때, 리스의 내재이자율을 쉽게 산정할 수 없는 경우에는 리스개시일의 증분차입이자율을 사용합니다.

③ 단기리스와 소액자산 리스
연결실체는 토지 및 건물 그리고 차량운반구 등의 리스에 단기리스(예, 리스 기간이 리스개시일로부터 12개월 이하이고 매수선택권이 없는 리스)에 대해 인식면제를 적용합니다. 또한 가치가 낮은 사무용 장비(예, US$ 5,000이하인 리스)에 대해 소액자산리스로 인식면제를 적용합니다. 단기리스와 소액자산리스에 대한 리스료는 리스기간에 걸쳐 정액기준으로 비용을 인식합니다.

2) 연결실체가 리스제공자인 경우
연결실체는 리스자산의 소유에 따른 위험과 보상의 대부분이 리스이용자에 이전되는리스계약을 금융리스로 분류하고, 금융리스 외의 모든 리스계약을 운용리스로 분류하고 있습니다.

금융리스의 경우, 금융리스의 리스순투자와 동일한 금액을 금융리스채권으로 인식하고, 금융리스순투자 미회수분에 대하여 유효이자율법을 적용하여 이자수익을 인식하고 있습니다.

운용리스의 경우, 운용리스로부터 발생하는 리스료수익을 리스기간에 걸쳐 정액기준으로 수익으로 인식하고, 운용리스의 협상 및 계약단계에서 발생한 리스개설직접원가는 리스자산의 장부금액에 가

산한 후 정액기준으로 리스기간에 걸쳐 비용으로 인식하고 있습니다.

(16) 매각예정비유동자산

연결실체는 비유동자산(또는 처분자산집단)의 장부금액이 계속사용이 아닌 매각거래나 분배를 통하여 주로 회수될 것이라면, 이를 매각예정으로 분류하고 있으며, 재무상태표에서 별도의 유동항목으로 표시하고 있습니다.
비유동자산이 매각예정으로 분류되거나 매각예정으로 분류된 처분자산집단의 일부인 경우에는 그 자산은 감가상각(또는 상각)하지 않으며, 지분법을 적용하던 피투자기업에 대해서는 지분법을 더 이상 적용하지 않습니다.

(17) 중단영업

연결실체는 세후중단영업손익을 계속영업의 결과에서 제외하고 연결포괄손익계산서에 단일금액으로 표시하고 있습니다. 추가적인 중단영업 관련사항은 주석 36에서 공시하고 있으며 기타 다른 재무제표에 대한 주석에서는 별도로 언급하고 있지 않은 경우 계속영업의 금액을 포함하고 있습니다.

(18) 금융부채와 지분상품

1) 금융부채
모든 금융부채는 후속적으로 유효이자율법을 사용하여 상각후원가로 측정하거나 당기손익-공정가치로 측정합니다.

조건부 결제조항이 있는 금융부채의 최초 인식 시 주식결제형의 경우 미래의 발생 가능성을 고려한 기대현금흐름에 기초하여 공정가치로 측정하며, 현금결제형의 경우 지급을 회피할 수 없는 최대금액의 현재가치를 금융부채로 인식합니다.

연결실체는 공급자금융약정으로 생긴 금융부채가 매입채무의 속성 및 기능과 유사한경우 이를 연결재무상태표에서 매입채무 및 기타채무로 분류합니다. 만약 연결실체의 공급자금융약정이 정상 영업주기내에 사용되는 운전 자본의 일부이고, 제공되는 담보 수준이 매입채무와 유사하며, 공급자금융약정으로 생긴 부채의 조건이 공급자금융약정에 해당하지 않는 매입채무의 조건과 실질적으로 다르지 않는 경우가 이에 해당합니다. 공급자금융 약정으로 생긴 부채가 연결재무상태표에서 매입채무 및 기타채무로 분류되는 경우 이와 관련된 현금흐름은 연결현금흐름표의 영업활동에 포함됩니다.

2) 금융보증부채
금융보증계약은 채무상품의 최초 계약조건이나 변경된 계약조건에 따라 지급기일에 특정 채무자가 지급하지 못하여 보유자가 입은 손실을 보상하기 위해 발행자가 특정금액을 지급하여야 하는 계약입니다.

금융보증부채는 공정가치로 최초 측정하며, 당기손익인식항목으로 지정되거나 자산의 양도로 인해 발생한 것이 아니라면 다음 중 큰 금액으로 후속측정하여야 합니다.

- 기업회계기준서 제1109호에 따라 산정한 손실충당금(상기 '(6) 금융자산' 참고)
- 최초인식금액에서 기업회계기준서 제1115호에 따라 인식한 이익누계액을 차감한 금액

3) 금융부채의 제거
금융부채는 계약상 의무가 이행, 취소 또는 만료되어 소멸되거나 기존 금융부채의 조건이 실질적으로 변경된 경우에 재무상태표에서 제거됩니다. 소멸하거나 제3자에게 양도한 금융부채의 장부금액과 지급한 대가(양도한 비현금자산이나 부담한 부채를 포함)의 차액은 당기손익으로 인식합니다.

4) 지분상품
지분상품은 기업의 자산에서 모든 부채를 차감한 후의 잔여지분을 나타내는 모든 계약입니다. 연결실체가 발행한 지분상품은 발행금액에서 직접발행원가를 차감한 순액으로 인식하고 있습니다.

5) 복합금융상품
연결실체는 발행한 복합금융상품(전환사채 등)을 계약의 실질 및 금융부채와 지분상품의 정의에 따라 금융부채와 자본으로 각각 분류하고 있습니다. 확정수량의 자기지분상품에 대하여 확정금액의 현금 등 금융자산의 교환을 통해 결제될 전환권옵션은 지분상품입니다.

(19) 퇴직급여비용

확정기여형퇴직급여제도에 대한 기여금은 종업원이 이에 대하여 지급받을 자격이 있는 용역을 제공한 때 비용으로 인식하고 있습니다.

확정급여형퇴직급여제도의 경우, 확정급여채무는 독립된 보험계리법인에 의해 예측단위적립방식을 이용하여 매 보고기간말에 보험수리적 평가를 수행하여 계산하고 있습니다.

(20) 주식기준보상약정

연결실체는 주식선택권, 스톡그랜트(Stock Grant), 성과기반주식보상(Performance Shared Unit) 등 다양한 주식기준보상제도를 운영하고 있습니다.

종업원이 아닌 거래상대방에게 부여한 주식결제형주식기준보상은 제공받는 재화나 용역의 공정가치로 측정하고 있습니다. 다만 제공받는 재화나 용역의 공정가치를 신뢰성 있게 추정할 수 없다면, 제공받는 재화나 용역은 재화나 용역을 제공받는 날을 기준으로 부여된 지분상품의 공정가치에 기초하여 측정하고 있습니다.

현금결제형주식기준보상의 경우 제공받은 재화나 용역의 대가에 해당하는 부채를 최초에 공정가치로 인식하고 있습니다. 부채가 결제되기 전 매 보고기간말과 결제시점에 부채의 공정가치는 재측정되고 공정가치변동액은 해당기간에 당기손익으로 인식하고 있습니다.

(21) 충당부채

1) 판매보증충당부채
판매보증충당부채는 제품이나 용역이 판매 또는 제공될 때 인식되며, 과거의 보증자료에 기반하여 모든 가능한 결과와 그와 관련된 확률을 가중평균하여 추정하고 있습니다.

2) 단말기할부충당부채
연결실체는 의무약정기간가입자를 대상으로 가입시점에 보조금을 일시에 지급하고 있으며 지급시점에 지급수수료로 계상하고 있습니다. 다만, 고객이 할부계약을 통해단말기를 구입한 경우 할부기간 동안 매월 일정금액을 보조금으로 지급하고 있으며 가입시점에 향후 현금유출액을 추정하여 추

정금액의 현재가치 상당액을 지급수수료로 계상하고 있습니다.

3) 하자보수충당부채
연결실체는 제품을 판매하거나 용역을 제공한 후 하자보수 의무가 있는 경우에는 하자보수기간 및 과거 경험률 등을 기초로 추정하여 하자보수충당부채를 계상하고 있습니다.

4) 복구충당부채
원상복구의무에 대한 복구충당부채는 연결실체의 공표된 환경정책 및 적절한 법적 요구사항에 따라 지역이 원상복구의무가 발생하였을 때 관련 비용을 인식하고 있습니다.

5) 손실충당부채
손실부담계약에 대한 충당부채는 계약상의 의무에 따라 발생하는 회피 불가능한 원가가 당해 회계연도 계약에 의하여 발생할 것으로 기대되는 효익을 초과하는 경우, 계약을 이행하기 위하여 소요되는 원가와 계약을 이행하지 못하였을 때 지급하여야할 보상금 또는 위약금 중 작은 금액으로 측정하고 있습니다. 충당부채 인식 전에 당해 계약을 이행하기 위하여 사용하는 자산에서 발생한 손상차손을 먼저 인식하고 있습니다.

6) 온실가스 배출권 할당 및 거래제도 관련 회계처리
연결실체는 '온실가스 배출권의 할당 및 거래에 관한 법률' 에 따라 발생하는 온실가스 배출권 및 배출부채에 대하여 다음과 같이 회계처리하고 있습니다.

① 온실가스 배출권
온실가스 배출권은 정부에서 무상으로 할당받은 배출권과 유상으로 매입한 배출권으로 구성됩니다. 무상할당 배출권은 영(0)으로 측정하여 인식하고, 매입 배출권은 매입원가에 취득과 직접 관련되어 정상적으로 발생하는 그 밖의 원가를 가산하여 취득원가로 인식합니다. 연결실체는 관련 제도에서 규정한 의무를 이행하기 위해 보유하는 온실가스 배출권을 무형자산으로 분류하여 원가에서 손상차손누계액을 차감한 금액을 장부금액으로 측정하고 있으며, 보고기간 말부터 1년 이내에 정부에 제출할 부분은 유동자산으로 분류합니다. 단기간의 매매차익을 얻기 위해 보유하는 온실가스 배출권은 유동자산으로 분류하여 매 보고기간 말에 공정가치로 측정하며, 공정가치 변동분은 당기손익으로 인식합니다. 온실가스 배출권은 정부에 제출 혹은 매각하거나, 제출 혹은 매각에 사용할 수 없게 되어 더 이상 미래경제적효익이 예상되지 않을 때 제거합니다.

② 배출부채
배출부채는 온실가스를 배출하여 정부에 배출권을 제출해야 하는 현재의무로서, 해당 의무를 이행하기 위하여 자원이 유출될 가능성이 높고, 그 의무의 이행에 소요되는 금액을 신뢰성 있게 추정할 수 있는 경우에 인식하고 있습니다. 배출부채는 정부에 제출할 해당 이행연도 분으로 보유한 배출권의 장부금액과 보유배출권 수량을 초과하는 배출량에 대한 의무를 이행하는 데에 소요될 것으로 예상되는 지출을 더하여 측정하고 있습니다. 배출부채는 정부에 제출할 때 제거하고 있습니다.

(22) 파생상품

연결실체는 이자율위험과 외화위험을 관리하기 위하여 통화선도, 이자율스왑, 통화스왑 등 다수의 파생상품계약을 체결하고 있습니다. 파생상품은 최초 인식시 계약일의 공정가치로 측정하고 있으며, 후속적으로 매 보고기간 말의 공정가치로 재측정하고 있습니다.

1) 공정가치위험회피

적격한 위험회피수단의 손익은 당기손익으로 인식합니다. 다만, 위험회피수단이 기타포괄손익-공정가치측정항목으로 지정된 지분상품을 위험회피하는 경우 위험회피수단의 손익은 기타포괄손익으로 인식합니다.

공정가치로 측정되지 않는 위험회피대상항목의 장부금액은 회피대상위험에서 기인한 공정가치 변동에 따라 조정되며 당기손익으로 인식됩니다. 기타포괄손익-공정가치측정채무상품의 경우 이미 장부금액이 공정가치에 해당하므로 장부금액 조정 없이회피대상위험으로 인한 손익을 기타포괄손익이 아닌 당기손익으로 인식합니다. 위험회피대상항목이 기타포괄손익-공정가치측정항목으로 지정된 지분상품인 경우 회피대상위험으로 인한 손익을 위험회피수단과 대응시키기 위해 기타포괄손익에 남겨두고 있습니다.

회피대상위험으로 인한 손익이 당기손익으로 인식되는 경우 위험회피대상항목과 관련된 항목으로 인식됩니다.

위험회피관계(또는 위험회피관계의 일부)가 (해당사항이 있다면, 위험회피관계의 재조정을 고려한 후에도) 적용조건을 충족하지 않는 경우에만 위험회피회계를 중단합니다. 이는 위험회피수단이 소멸・매각・종료・행사된 경우도 포함하며, 중단은 전진적으로 회계처리합니다. 회피대상위험으로 인한 위험회피대상항목의 장부금액에 대한 공정가치 조정액은 중단된 날부터 상각하여 당기손익으로 인식합니다.

2) 현금흐름위험회피
연결실체는 위험회피수단으로 지정되고 현금흐름위험회피회계의 적용요건을 충족한 파생상품 및 기타 적격한 위험회피수단의 공정가치변동분 중 위험회피에 효과적인 부분은 위험회피 개시시점부터의 위험회피대상항목의 공정가치 누적 변동분을 한도로 하여 기타포괄손익으로 인식하며, 위험회피에 비효과적인 부분과 관련된 손익은 당기손익으로 인식하고 있습니다.

위험회피관계(또는 위험회피관계의 일부)가 (해당사항이 있다면, 위험회피관계의 재조정을 고려한 후에도) 적용조건을 충족하지 않는 경우에만 위험회피회계를 중단합니다. 이는 위험회피수단이 소멸・매각・종료・행사된 경우도 포함하며, 중단은 전진적으로 회계처리 합니다. 현금흐름위험회피회계 중단시점에서 기타포괄손익으로 인식하고 자본항목에 누계한 위험회피수단의 평가손익은 계속하여 자본으로 인식하고 예상거래가 궁극적으로 당기손익으로 인식될 때 당기손익으로 재분류하고 있습니다. 그러나 예상거래가 더 이상 발생하지 않을 것으로 예상되는 경우에는 자본으로 인식한 위험회피수단의 누적평가손익은 즉시 당기손익으로 재분류하고 있습니다.

(23) 수익인식

연결실체는 기준서 제1115호 '고객과의 계약에서 생기는 수익'을 적용하고 있습니 다. 연결실체는 석유정제업, 통신업, 도소매업, 화학제품업, 건설업 등을 영위하고 있습니다. 연결실체는 재화나 용역의 통제가 고객에 이전되었을 때, 해당 재화나 용역의 대가로 받을 권리를 갖게 될 것으로 예상하는 대가의 공정가치에서 반품 및 할인액 등 변동대가를 고려한 금액을 수익으로 인식하고 있습니다.

1) 재화의 판매
재화의 판매로 인한 수익은 재화에 대한 통제가 고객에게 이전되는 시점, 즉 일반적으로 재화의 인도 시점에 인식됩니다.

2) 용역의 제공

연결실체는 건설계약과 시스템 구축 용역 등의 용역을 제공하고 있습니다. 건설계약과 시스템 구축 용역 등의 경우 연결실체가 의무를 수행하여 만든 자산에 대하여 의무 수행을 완료한 부분에 대하여 대체 용도가 없고, 지금까지 수행을 완료한 부분에 대해 집행 가능한 지급청구권이 연결실체에 있기 때문에 투입법에 따른 진행률로 기간에 걸쳐 수익을 인식합니다.

한편, 기타 용역의 제공의 경우 연결실체는 계약기간 동안 고객에게 관련 용역을 제공할 의무가 있으므로 수행의무에 배분된 거래가격을 용역을 제공하는 기간에 걸쳐 수익으로 인식합니다.

3) 수수료 수익
연결실체가 본인을 대신하여 대리인으로서 거래하는 경우 수수료 금액만을 수익으로인식하고 있습니다.

4) 임대수익 등
투자부동산으로부터의 임대수익은 리스기간에 걸쳐 정액기준으로 인식하고 있습니다. 한편, 리스인센티브는 총원가를 리스기간에 걸쳐 정액기준에 따라 리스수익에서차감하여 인식하고 있습니다.

5) 계약자산 및 부채
계약자산은 고객에게 이전한 재화나 용역에 대하여 그 대가를 받을 권리입니다. 고객이 대가를 지급하기 전이나 지급기일 전에 연결실체가 고객에게 재화나 용역을 이전하는 경우 그 대가를 받을 연결실체의 권리로 그 권리에 시간의 경과 외의 조건이 있는 자산은 계약자산입니다.

계약부채는 연결실체가 고객에게서 이미 받은 대가(또는 지급기일이 된 대가)에 상응하여 고객에게 재화나 용역을 이전하여야 하는 연결실체의 의무입니다. 만약 연결실체가 재화나 용역을 고객에 이전하기 전에 고객이 대가를 지불한다면, 지급이 되었거나 지급기일 중 이른 시점에 계약부채를 인식합니다. 계약부채는 연결실체가 계약에 따라 수행의무를 이행할 때 수익으로 인식합니다.

(24) 금융수익과 비용

연결실체의 금융수익과 금융비용은 다음으로 구성되어 있습니다.
- 이자수익(비용)
- 금융자산과 금융부채에 대한 외환손익
- 당기손익-공정가치로 측정하는 금융자산에 대한 순손익 등

이자수익 및 이자비용은 유효이자율법을 사용하여 인식하였습니다.

(25) 법인세

법인세비용은 당기법인세와 이연법인세로 구성되어 있으며, 기타포괄손익이나 자본에 직접 인식된 항목과 관련된 금액을 제외하고는 당기손익으로 인식합니다. 기타포괄손익이나 자본의 항목과 관련된 경우에는 해당 법인세를 각각 기타포괄손익이나 자본에서 직접 가산하거나 차감하여 인식합니다.

3. Significant judgments and estimates (Consolidated)

연결실체의 회계정책을 적용함에 있어서, 경영진은 다른 자료로부터 쉽게 식별할 수 없는 자산과 부채의 장부금액에 대한 판단, 추정 및 가정을 하여야 합니다. 실제 결과는 이러한 추정치들과 다를 수도 있습니다.

추정과 기초적인 가정은 계속하여 검토됩니다. 회계추정에 대한 수정은 그러한 수정이 오직 당해 기간에만 영향을 미칠 경우 수정이 이루어진 기간에 인식되며, 당기와 미래 기간 모두 영향을 미칠 경우 수정이 이루어진 기간과 미래 기간에 인식됩니다.

아래 항목들은 차기 회계연도 내에 자산과 부채의 장부금액에 중요한 수정사항을 야기할 수 있는 중요한 위험요소를 가지고 있는 보고기간말 현재의 거래에 관한 주요 가정 및 기타 추정 불확실성의 주요 원천입니다.

(1) 비금융자산의 손상

연결실체는 매 보고기간말에 모든 비금융자산에 대하여 손상징후의 존재 여부를 평가하고 있습니다. 영업권 및 브랜드관련무형자산 등 비한정 내용연수의 무형자산에 대해서는 매년 또는 손상징후가 있는 경우에 손상검사를 수행하며 기타 비금융자산에 대해서는 장부금액이 회수가능하지 않을 것이라는 징후가 있을 때 손상검사를 수행합니다. 사용가치를 계산하기 위하여 경영자는 해당 자산이나 현금창출단위로부터발생하는 미래기대현금흐름을 추정하고 동 미래기대현금흐름의 현재가치를 계산하기 위한 적절한 할인율을 선택하여야 합니다.

(2) 금융자산의 공정가치 평가

투자증권 및 파생금융상품 등은 최초 인식 이후 공정가치로 측정하며, 공정가치 변동에 따른 평가손익을 당기손익 또는 기타포괄손익누계액으로 반영하고 있습니다. 공정가치 측정 시 활성시장에서 공시되는 시장가격이 있는 경우에는 그 시장가격을 공정가치로 적용하나, 그러한 시장가격이 없는 경우에는 미래기대 현금흐름과 할인율에 대한 경영자의 판단을 요구하는 평가기법을 이용하여 공정가치를 추정하고 있습니다.

(3) 매출채권, 대여금 및 기타채권에 대한 손실충당금 설정

매출채권, 대여금 및 기타채권에 대한 손실충당금을 산정하기 위해 현재 채권의 연령, 과거 대손경험 및 기타 경제・산업환경 요인들을 고려하여 대손발생액을 추정하고 있습니다.

(4) 유・무형자산의 측정 및 내용연수

사업결합을 통해 유・무형자산을 취득할 경우 취득일의 공정가치를 결정하기 위해 공정가치의 추정과정을 거치게 됩니다. 또한, 관련 자산의 공정가치 추정 이외에 유・무형자산 감가상각을 위한 내용연수의 추정이 필요하며, 이러한 추정에 경영진의 판단이 중요한 역할을 하게 됩니다.

(5) 확정급여형 퇴직급여제도

연결실체는 확정급여형 퇴직급여제도를 운영하고 있습니다. 확정급여채무는 매 보고기간말에 보험수리적 평가를 수행하여 계산되며, 이러한 보험수리적 평가방법을 적용하기 위해서는 할인율, 기대임금상승률, 사망률 등에 대한 가정을 추정하는 것이 필요합니다. 퇴직급여제도는 장기간이라는 성격으로 인하여 이러한 추정에 중요한 불확실성을 포함하고 있습니다.

(6) 이연법인세

이연법인세자산・부채의 인식과 측정은 경영진의 판단을 필요로 합니다. 특히, 이연법인세자산의 인식여부와 인식범위는 미래상황에 대한 가정과 경영진의 판단에 의해영향을 받게 됩니다.

4. Operating segment information (Consolidated)

Description of types of products and services from which each reportable segment derives its revenues

연결실체는 영업부문에 배분될 자원에 대한 의사결정을 하고 영업부문의 성과를 평가하기 위하여 최고영업의사결정자가 주기적으로 검토하는 내부보고 자료에 기초하여 영업부문을 구분하고 있으며, 당기말 현재 영업부문별 주요 사업은 다음과 같습니다.

1) SK이노베이션 계열:
석유, 화학, 윤활유, 배터리 및 자원개발, 가스 및 발전 사업 영위
2) SK텔레콤 계열: 무선 및 유선통신 사업 영위
3) SK스퀘어 계열: 반도체 및 New ICT 사업영위
4) SK네트웍스 계열: 정보통신, 무역 및 렌탈 사업 영위
5) SKC 계열: 화학, 전자재료 및 모빌리티 소재사업 영위
6) SK에코플랜트 계열: 건설 및 친환경 사업 영위
7) 기타: IT서비스, 특수가스 생산 및 판매, 의약 및 생명과학 등

Disclosure of operating segments

Current Fiscal Year (Unit : million, KRW)

	Entity's total for segment consolidation items																Total of Entity's total for segment consolidation items
	Operating segments								Material reconciling items								
	Segments							Total of Segments	Segments							Total of Segments	
	Reportable segments						All other segments		Reportable segments						All other segments		
	SK innovation Co., Ltd.	SK TELECOM CO., LTD.	SK Square CO., LTD.	SK networks Co. Ltd.	SKC.	SK ecoplant CO. LTD.			SK innovation Co., Ltd.	SK TELECOM CO., LTD.	SK Square CO., LTD.	SK networks Co. Ltd.	SKC.	SK ecoplant CO. LTD.			
Revenue and other revenue	81,014,683	17,099,213	10,455,553	6,745,127	1,840,037	12,191,569	8,231,344	137,577,526	(799,365)	(127,811)	(9,438,763)	(1,118,532)	(227,086)	(455,524)	(1,988,478)	(14,155,559)	123,421,967
Profit (loss)	(5,436,441)	375,084	8,818,696	49,980	(719,361)	23,149	697,577	3,808,684								(253,438)	3,555,246
Assets	105,608,481	30,107,783	30,504,546	5,040,792	6,740,500	18,008,771	45,574,355	241,585,228								(28,065,560)	213,519,668
Liabilities	69,216,986	17,152,491	2,521,383	3,015,161	4,714,765	11,841,070	19,616,126	128,077,982								(249,649)	127,828,333
Depreciation expense	2,872,722	2,786,988	51,666	135,917	143,155	182,334	515,389	6,688,171								(56,059)	6,632,112
Amortisation expense	370,256	803,229	31,172	24,454	43,577	129,299	95,889	1,497,876								165,125	1,663,001
Description of Sales Revenue and Other Operating Income			종속기업인 SK스퀘어의 매출액 및 기타영업수익에는 지분법이익이 포함되어 있습니다.														
Description of material reconciling items																각 계열회사의 연결조정 사항을 제외한 지배기업의 연결조정 사항입니다.	
Description of other segments																	

Last Fiscal Year (Unit : million, KRW)

	Entity's total for segment consolidation items																Total of Entity's total for segment consolidation items
	Operating segments								Material reconciling items								
	Segments							Total of Segments	Segments							Total of Segments	
	Reportable segments						All other segments		Reportable segments						All other segments		
	SK innovation Co., Ltd.	SK TELECOM CO., LTD.	SK Square CO., LTD.	SK networks Co. Ltd.	SKC.	SK ecoplant CO. LTD.			SK innovation Co., Ltd.	SK TELECOM CO., LTD.	SK Square CO., LTD.	SK networks Co. Ltd.	SKC.	SK ecoplant CO. LTD.			
Revenue and other revenue	74,562,005	17,940,609	5,881,719	7,657,281	1,717,923	8,734,563	19,074,820	135,568,920	(1,086,118)	(171,079)	(4,597,179)	(1,156,578)	(141,296)	(1,410,941)	(3,313,702)	(11,876,893)	123,692,027
Profit (loss)	(2,372,483)	1,387,095	3,650,515	46,292	(455,056)	(95,856)	(2,220,555)	(60,048)								588,858	528,810
Assets	110,530,098	30,515,255	21,921,051	5,157,128	6,748,679	16,855,656	58,965,505	250,693,372								(35,715,618)	214,977,754
Liabilities	70,881,189	18,687,621	2,335,636	3,103,820	4,455,946	11,794,448	27,000,636	138,259,296								(3,569,078)	134,690,218
Depreciation expense	2,124,635	2,856,512	63,044	430,083	130,805	175,356	655,276	6,435,711								94,915	6,530,626
Amortisation expense	329,925	843,378	40,585	28,735	45,628	160,409	109,638	1,558,298								294,964	1,853,262
Description of Sales Revenue and Other Operating Income			종속기업인 SK스퀘어의 매출액 및 기타영업수익에는 지분법이익이 포함되어 있습니다.														
Description of material reconciling items																각 계열회사의 연결조정 사항를 제외한 지배기업의 연결조정 사항입니다.	
Description of other segments							당기 SK이노베이션 계열에 포함된 가스 및 발전사업 부문(를 SK E&S 계열)의 합병일 전까지의 정보는 기타에 포함되어 있습니다.										

Disclosure of Sales Revenue and Other Operating Income in the Sales Division

Current Fiscal Year (Unit : million, KRW)

	Segments						
	Reportable segments						All other segments
	SK innovation Co., Ltd.	SK TELECOM CO., LTD.	SK Square CO., LTD.	SK networks Co. Ltd.	SKC.	SK ecoplant CO. LTD.	
Revenue and other revenue	80,215,318	16,971,402	1,016,790	5,626,595	1,612,951	11,736,045	6,242,866
Description of Sales Revenue and Other Operating Income			종속기업인 SK스퀘어의 매출액 및 기타영업수익에는 지분법이익이 포함되어 있습니다.				
Description of other segments							

Last Fiscal Year (Unit : million, KRW)

	Segments						
	Reportable segments						All other segments
	SK innovation Co., Ltd.	SK TELECOM CO., LTD.	SK Square CO., LTD.	SK networks Co. Ltd.	SKC.	SK ecoplant CO. LTD.	
Revenue and other revenue	73,475,887	17,769,530	1,284,540	6,500,703	1,576,627	7,323,622	15,761,118
Description of Sales Revenue and Other Operating Income			종속기업인 SK스퀘어의 매출액 및 기타영업수익에는 지분법이익이 포함되어 있습니다.				
Description of other segments							당기 SK이노베이션 계열에 포함된 가스 및 발전사업 부문(舊 SK E&S 계열)의 합병일 전까지의 정보는 기타에 포함되어 있습니다.

Description of major customers

주석 35에서 언급된 특수관계자와의 거래를 제외하고 당기 중 연결실체의 매출에서 차지하는 비중이 10% 이상인 거래처는 없습니다.

Disclosure of geographical areas

Current Fiscal Year (Unit : million, KRW)

	Entity's total for segment consolidation items												Total of Entity's total for segment consolidation items
	Operating segments						Elimination of intersegment amounts						
	Regional Operating Performance												
	Geographical areas					Total of Geographical areas	Geographical areas					Total of Geographical areas	
	Country of domicile	Foreign countries					Country of domicile	Foreign countries					
		Asia	Europe	North America	Other foreign countries			Asia	Europe	North America	Other foreign countries		
Revenue and other operating income	143,151,079	47,580,357	10,568,071	17,862,761	28,653	219,190,921						(95,768,954)	123,421,967
Operating income(loss)	5,659,119	214,455	145,004	(261,591)	(20,793)	5,736,194						(3,917,718)	1,818,476
Profit (loss) before tax	1,635,948	140,780	(636,135)	(4,642,890)	(9,488)	(3,511,785)						6,148,777	2,636,992
Net profit from continuing operations	1,694,294	29,276	(637,525)	(4,687,982)	(5,993)	(3,607,930)						5,963,753	2,355,823
Assets	236,322,538	28,646,186	15,983,268	61,182,106	4,323,178	346,457,276						(132,937,608)	213,519,668
Liabilities	104,092,430	10,468,657	8,248,855	26,675,658	1,844,949	151,330,549						(23,502,216)	127,828,333

Description of material reconciling items												각 계열회사의 연결조정 사항을 포함한 연결조정 사항입니다.	

Last Fiscal Year (Unit : million, KRW)

	Entity's total for segment consolidation items												Total of Entity's total for segment consolidation items
	Operating segments						Elimination of intersegment amounts						
	Regional Operating Performance												
	Geographical areas					Total of Geographical areas	Geographical areas					Total of Geographical areas	
	Country of domicile	Foreign countries					Country of domicile	Foreign countries					
		Asia	Europe	North America	Other foreign countries			Asia	Europe	North America	Other foreign countries		
Revenue and other operating income	152,797,739	50,187,421	8,968,544	15,018,041	42,867	227,014,612						(103,322,585)	123,692,027
Operating income(loss)	5,835,805	209,086	109,446	(1,082,765)	(34,848)	5,036,724						(2,640,722)	2,396,002
Profit (loss) before tax	1,661,207	145,008	(36,665)	(3,002,448)	(3,885)	(1,236,783)						2,565,670	1,328,887
Net profit from continuing operations	1,309,072	77,696	(76,342)	(2,988,565)	(3,543)	(1,681,682)						2,241,002	559,320
Assets	233,784,670	28,718,496	16,748,781	63,357,745	3,652,962	346,262,654						(131,284,900)	214,977,754
Liabilities	114,015,581	10,928,299	8,983,008	22,336,882	1,091,967	157,355,737						(22,665,519)	134,690,218
Description of material reconciling items												각 계열회사의 연결조정 사항을 포함한 연결조정 사항입니다.	

Disclosure of recenue from contracts with customers by products and services

Current Fiscal Year (Unit : million, KRW)

	Products and services																
	Revenue from rendering of services																
	Entity's total for segment consolidation items																Total of Entity's total for seg
	Operating segments								Material reconciling items								
	Segments							Total of Segments	Segments							Total of Segments	
	Reportable segments						All other segments		Reportable segments						All other segments		
	SK innovation Co., Ltd.	SK TELECOM CO., LT	SK Square CO., LTD.	SK networks Co. Ltd.	SKC	SK ecoplant CO. LTD			SK innovation Co., Ltd.	SK TELECOM CO., LT	SK Square CO., LTD.	SK networks Co. Ltd.	SKC	SK ecoplant CO. LTD			

	Revenue from sale of goods product																
	Entity's total for segment consolidation items																Total of Entity's total for seg
	Operating segments								Material reconciling items								
	Segments							Total of Segments	Segments							Total of Segments	
	Reportable segments						All other segments		Reportable segments						All other segments		
	SK innovation Co., Ltd.	SK TELECOM CO., LT	SK Square CO., LTD.	SK networks Co. Ltd.	SKC	SK ecoplant CO. LTD			SK innovation Co., Ltd.	SK TELECOM CO., LT	SK Square CO., LTD.	SK networks Co. Ltd.	SKC	SK ecoplant CO. LTD			

	Revenue from sale of goods merchandise																
	Entity's total for segment consolidation items																Total of Entity's total for seg
	Operating segments								Material reconciling items								
	Segments							Total of Segments	Segments							Total of Segments	
	Reportable segments						All other segments		Reportable segments						All other segments		
	SK innovation Co., Ltd.	SK TELECOM CO., LT	SK Square CO., LTD.	SK networks Co. Ltd.	SKC	SK ecoplant CO. LTD			SK innovation Co., Ltd.	SK TELECOM CO., LT	SK Square CO., LTD.	SK networks Co. Ltd.	SKC	SK ecoplant CO. LTD			

	Other revenue																	Total of Products and services
	Entity's total for segment consolidation items																Total of Entity's total for seg	
	Operating segments								Material reconciling items									
	Segments							Total of Segments	Segments							Total of Segments		
	Reportable segments						All other segments		Reportable segments						All other segments			
	SK innovation Co., Ltd.	SK TELECOM CO., LT	SK Square CO., LTD.	SK networks Co. Ltd.	SKC	SK ecoplant CO. LTD			SK innovation Co., Ltd.	SK TELECOM CO., LT	SK Square CO., LTD.	SK networks Co. Ltd.	SKC	SK ecoplant CO. LTD				

		D.				,				D.				,			ment consolidation items
Revenue from contracts with customers	274,780	15,622,712	1,040,677	754,386	0	9,692,996	4,428,464	31,814,015								(2,655,456)	29,158,559

		D.				,				D.				,			ment consolidation items
Revenue from contracts with customers	70,068,949	0	6,894	21,708	1,708,034	0	4,845,033	76,650,618								(802,034)	75,848,584

		D.				,				D.				,			ment consolidation items
Revenue from contracts with customers	7,896,218	1,120,944	118,120	5,461,280	71,394	2,378,777	(1,079,822)	15,966,911								(985,666)	14,981,245

		D.				,				D.				,			ment consolidation items	s
Revenue from contracts with customers	1,340,006	355,557	245,830	13,808	55,198	59,854	596,817	2,667,070								(151,555)	2,515,515	122,503,903

Description of material reconciling items	각계열회사의연결조정사항을제외한지배기업의연결조정사항입니다.	각계열회사의연결조정사항을제외한지배기업의연결조정사항입니다.	각계열회사의연결조정사항을제외한지배기업의연결조정사항입니다.	각계열회사의연결조정사항을제외한지배기업의연결조정사항입니다.

Last Fiscal Year

(Unit : million, KRW)

	Products and services																
	Revenue from rendering of services																
	Entity's total for segment consolidation items																Total of Entity's total fo
	Operating segments								Material reconciling items								
	Segments							Total of Segments	Segments							Total of Segments	
	Reportable segments						All other segments		Reportable segments						All other segments		
	SK Innovation Co.	SK TELECOM CO	SK Square Co., L	SK networks Co., Lt	SKC	SK ecoplant CO.			SK Innovation Co.	SK TELECOM CO	SK Square Co., L	SK networks Co., Lt	SKC	SK ecoplant CO.			

	Products and services																
	Revenue from sale of goods product																
	Entity's total for segment consolidation items																Total of Entity's total fo
	Operating segments								Material reconciling items								
	Segments							Total of Segments	Segments							Total of Segments	
	Reportable segments						All other segments		Reportable segments						All other segments		
	SK Innovation Co.	SK TELECOM CO	SK Square Co., L	SK networks Co., Lt	SKC	SK ecoplant CO.			SK Innovation Co.	SK TELECOM CO	SK Square Co., L	SK networks Co., Lt	SKC	SK ecoplant CO.			

	Products and services																
	Revenue from sale of goods merchandise																
	Entity's total for segment consolidation items																Total of Entity's total fo
	Operating segments								Material reconciling items								
	Segments							Total of Segments	Segments							Total of Segments	
	Reportable segments						All other segments		Reportable segments						All other segments		
	SK Innovation Co.	SK TELECOM CO	SK Square Co., L	SK networks Co., Lt	SKC	SK ecoplant CO.			SK Innovation Co.	SK TELECOM CO	SK Square Co., L	SK networks Co., Lt	SKC	SK ecoplant CO.			

	Products and services																	Total of Products and servic
	Other revenue																	
	Entity's total for segment consolidation items																Total of Entity's total fo	
	Operating segments								Material reconciling items									
	Segments							Total of Segments	Segments							Total of Segments		
	Reportable segments						All other segments		Reportable segments						All other segments			
	SK Innovation Co.	SK TELECOM CO	SK Square Co., L	SK networks Co., Lt	SKC	SK ecoplant CO.			SK Innovation Co.	SK TELECOM CO	SK Square Co., L	SK networks Co., Lt	SKC	SK ecoplant CO.				

	, Ltd.	.. LTD.	TD.	d.		LTD.	s		, Ltd.	.. LTD.	TD.	d.		LTD.	s		r segment consolidation items	, Ltd.	.. LTD.	TD.	d.		LTD.	s		, Ltd.	.. LTD.	TD.	d.		LTD.	s		r segment consolidation items	, Ltd.	.. LTD.	TD.	d.		LTD.	s		, Ltd.	.. LTD.	TD.	d.		LTD.	s		r segment consolidation items	, Ltd.	.. LTD.	TD.	d.		LTD.	s		, Ltd.	.. LTD.	TD.	d.		LTD.	s		r segment consolidation items	vices
Revenue from contracts with customers	364,056	16,246,116	1,230,099	740,388	0	8,003,759	4,238,987	30,823,405								(3,693,911)	27,129,494	69,062,623	0	38,235	69,639	1,611,502	0	9,284,826	80,066,825								(1,642,759)	78,424,066	2,904,927	1,147,509	207,056	6,348,737	41,057	650,285	4,749,874	16,047,445								(1,115,218)	14,932,227	1,439,160	546,984	174,468	15,321	62,061	21,551	573,719	2,833,264								(258,667)	2,574,597	123,060,384

Description of material reconciling items																각 계열회사의 연결조정사항을 제외한 지배기업의 연결조정사항입니다.																	각 계열회사의 연결조정사항을 제외한 지배기업의 연결조정사항입니다.																	각 계열회사의 연결조정사항을 제외한 지배기업의 연결조정사항입니다.																	각 계열회사의 연결조정사항을 제외한 지배기업의 연결조정사항입니다.		

Disclosure of disaggregation of revenue from contracts with customers

Current Fiscal Year

(Unit : million, KRW)

	Timing of transfer of goods or services																																		Total of Timing of transfer of goods or services
	Goods or services transferred at point in time																	Goods or services transferred over time																	
	Entity's total for segment consolidation items																Total of Entity's total for segment consolidation items	Entity's total for segment consolidation items																Total of Entity's total for segment consolidation items	
	Operating segments								Material reconciling items									Operating segments								Material reconciling items									
	Segments							Total of Segments	Segments							Total of Segments		Segments							Total of Segments	Segments							Total of Segments		
	Reportable segments						All other segments		Reportable segments						All other segments			Reportable segments						All other segments		Reportable segments						All other segments			
	SK innovation Co., Ltd.	SK TELECOM CO., LTD. 44	SK Square CO., LTD.	SK networks Co. Ltd.	SKC.	SK ecoplant CO. LTD.			SK innovation Co., Ltd.	SK TELECOM CO., LTD. 44	SK Square CO., LTD.	SK networks Co. Ltd.	SKC.	SK ecoplant CO. LTD.				SK innovation Co., Ltd.	SK TELECOM CO., LTD. 44	SK Square CO., LTD.	SK networks Co. Ltd.	SKC.	SK ecoplant CO. LTD.			SK innovation Co., Ltd.	SK TELECOM CO., LTD. 44	SK Square CO., LTD.	SK networks Co. Ltd.	SKC.	SK ecoplant CO. LTD.				
Revenue	79,251,808	1,446,361	446,594	5,497,009	1,813,921	2,318,835	4,510,071	95,284,599								(1,939,254)	93,345,345	328,145	15,652,852	964,927	754,173	20,705	9,812,792	4,280,421	31,814,015								(2,655,457)	29,158,558	122,503,903

from contracts with customers																																		
Description of material reconciling items																각 계열회사의 연결조정사항을 제외한 지배기업의 연결조정 사항입니다.																각 계열회사의 연결조정사항을 제외한 지배기업의 연결조정 사항입니다.		

Last Fiscal Year

(Unit : million, KRW)

	Timing of transfer of goods or services																																	Total of Timing of transfer of goods or services
	Goods or services transferred at point in time																	Goods or services transferred over time																
	Entity's total for segment consolidation items															Total of Entity's total for segment consolidation items		Entity's total for segment consolidation items																Total of Entity's total for segment consolidation items	
	Operating segments								Material reconciling items									Operating segments								Material reconciling items									
	Segments								Segments									Segments								Segments									
	Reportable segments						All other segments	Total of Segments	Reportable segments						All other segments	Total of Segments		Reportable segments						All other segments	Total of Segments	Reportable segments						All other segments	Total of Segments		
	SK innovation Co., Ltd.	SK TELECOM CO., LTD. 44	SK Square CO., LTD.	SK networks Co., Ltd.	SKC.	SK ecoplant CO. LTD.			SK innovation Co., Ltd.	SK TELECOM CO., LTD. 44	SK Square CO., LTD.	SK networks Co., Ltd.	SKC.	SK ecoplant CO. LTD.				SK innovation Co., Ltd.	SK TELECOM CO., LTD. 44	SK Square CO., LTD.	SK networks Co., Ltd.	SKC.	SK ecoplant CO. LTD.			SK innovation Co., Ltd.	SK TELECOM CO., LTD. 44	SK Square CO., LTD.	SK networks Co., Ltd.	SKC.	SK ecoplant CO. LTD.				
Revenue from contracts with customers	73,404,710	1,616,027	486,378	6,435,043	1,688,648	523,925	14,792,804	98,947,535								(2,641,760)	96,305,775	364,056	16,324,582	1,163,480	739,042	25,972	8,151,670	4,054,602	30,823,404								(4,068,795)	26,754,609	123,060,384

Description of material reconciling items																각 계열회사의 연결조정 사항을 제외한 지배기업의 연결조정 사항입니다.																각 계열회사의 연결조정 사항을 제외한 지배기업의 연결조정 사항입니다.		

Disclosure on the Classification of Revenue by Source of Income

Current Fiscal Year

(Unit : million, KRW)

		Entity's total for segment consolidation items																		Total of Entity's total for segment consolidation items
		Operating segments									Material reconciling items									
		Segments								Total of Segments	Segments								Total of Segments	
		Reportable segments							All other segments		Reportable segments							All other segments		
		SK innovation Co., Ltd.	SK TELECOM CO., LTD. 44	SK Square CO., LTD.	SK networks Co. Ltd.	SKC.	SK E&S CO.LTD.	SK ecoplant CO. LTD.			SK innovation Co., Ltd.	SK TELECOM CO., LTD. 44	SK Square CO., LTD.	SK networks Co. Ltd.	SKC.	SK E&S CO.LTD.	SK ecoplant CO. LTD.			
Revenue and other revenue		81,014,683	17,099,213	10,455,553	6,745,127	1,840,037		12,191,569	8,231,344	137,577,526									(14,155,559)	123,421,967
Revenue and other revenue	Revenue from contracts with customers	79,579,953	17,099,213	1,411,521	6,251,182	1,834,626		12,131,627	8,790,492	127,098,614									(4,594,711)	122,503,903
	Revenue from other sources	716,101	0	9,044,032	493,945	5,411		59,942	(559,148)	9,760,283									(9,560,848)	199,435
	Other revenue	718,629	0	0	0	0		0	0	718,629									0	718,629
Description of Sales Revenue and Other Operating Income				종속기업인 SK스퀘어의 매출액 및 기타영업수익에는 지분법이익이 포함되어 있습니다.																
Description of material reconciling items																			각 계열회사의 연결조정 사항을 제외한 지배기업의 연결조정 사항입니다.	

Description of Other Operating Income	종속기업인 SK이노베이션㈜는 2023년 1월 1일부터 시행되는 미국 인플레이션감축법(Inflation Reduction Act)의 첨단제조 생산세액공제 제도에 따라 미국 내에서 생산, 판매한 배터리 셀, 모듈에 대해 세액공제를 적용 받습니다. 첨단제조 생산세액공제 적용 기업은 세액공제 금액에 대해 (1) 법정상 공제(직접공제 또는 권리 양도 가능) 또는 (2) 납부세액 존재시 이를 공제 후 잔여 금액을 직접 수령하는 방식을 선택할 수 있으며, 해당 금액은 SK이노베이션㈜가 법정상 공제권리를 양도하기로 결정함에 따라 수령할 것으로 예상되는 금액입니다.																		
Description of other segments																			

Last Fiscal Year

(Unit : million, KRW)

		Entity's total for segment consolidation items																	Total of Entity's total for segment consolidation
		Operating segments									Material reconciling items								
		Segments								Total of Segments	Segments								Total of Segments
		Reportable segments							All other segments		Reportable segments							All other segments	
		SK innovation	SK TELECOM	SK Square	SK networks	SKC.	SK E&S	SK ecoplant			SK innovation	SK TELECOM	SK Square	SK networks	SKC.	SK E&S	SK ecoplant		

		Co., Ltd.	CO., LTD. 44	CO., LTD.	Co. Ltd.		CO.LTD.	CO. LTD.			Co., Ltd.	CO., LTD. 44	CO., LTD.	Co. Ltd.		CO.LTD.	CO. LTD.			Items
Revenue and other revenue		74,562,005	17,940,609	5,881,719	7,657,281	1,717,923		8,734,563	19,074,819	135,568,919									(11,876,892)	123,692,027
Revenue and other revenue	Revenue from contracts with customers	73,768,766	17,940,609	1,649,858	7,174,085	1,714,620		8,675,595	18,847,406	129,770,939									(6,710,555)	123,060,384
	Revenue from other sources	500,881	0	4,231,861	483,196	3,303		58,968	227,413	5,505,622									(5,166,337)	339,285
	Other revenue	292,358	0	0	0	0		0	0	292,358										292,358
Description of Sales Revenue and Other Operating Income				종속기업인 SK스퀘어의 매출액 및 기타영업수익에는 지분법이익이 포함되어 있습니다.																
Description of material reconciling items																			각 계열회사의 연결조정 사항을 제외한 지배기업의 연결조정 사항입니다.	

Description of Other Operating Income	종속기업인 SK이노베이션㈜는 2023년 1월 1일부터 시행되는 미국 인플레이션감축법(Inflation Reduction Act)의 첨단제조 생산세액공제 제도에 따라 미국 내에서 생산, 판매한 배터리 셀, 모듈에 대해 세액공제를 적용 받습니다. 첨단제조 생산세액공제 적용 기업은 세액공제 금액에 대해 (1) 법정상 공제(직접공제 또는 권리 양도 가능) 또는 (2) 납부세액 존재시 이를 공제 후 잔여 금액을 직접 수령하는 방식을 선택할 수 있으며, 해당 금액은 SK이노베이션㈜가 법정상 공제권리를 양도하기로 결정함에 따라 수령할 것으로 예상되는 금액입니다.																		

Description of other segments								당기 SK이노베이션 계열에 포함된 가스 및 발전사업 부문(舊 SK E&S 계열)의 항병원 전까지의 정보는 기타에 포함되어 있습니다.											

5. Acquisitions and Disposals of Subsidiaries and Non-controlling Interests (Consolidated)

(1) 종속기업 지분의 취득

당기 중 발생한 중요한 종속기업 지분의 취득은 없습니다. (주석 43 '사업결합' 주석 참조)

(2) 기타 주요 자본거래

1) BlueOval SK, LLC의 유상증자 및 유상감자
종속기업인 BlueOval SK, LLC는 당기 중 유상증자 및 유상감자를 실시하였습니다. 이로 인하여 연결실체의 비지배지분은 970,965백만원 감소하였습니다.

2) SK이노베이션㈜와 SKC㈜의 신종자본증권 발행 및 상환
종속기업인 SK이노베이션㈜와 SKC㈜는 당기 중 신종자본증권을 발행 및 상환하였습니다. 이로 인하여 연결실체의 비지배지분은 935,576백만원 증가하였습니다.

3) 에스케이온㈜ 및 SK아이이테크놀로지㈜의 유상증자 및 SK이노베이션㈜의 주가수익스왑(Price Return Swap)계약 체결
종속기업인 SK이노베이션㈜는 당기 중 에스케이온㈜ 및 SK아이이테크놀로지㈜가 발행한 신주에 대하여 주식의 매수인과 조건에 따른 차액을 상호 정산하는 주가수익스왑(Price Return Swap)계약을 체결하였습니다. 이로 인하여 연결실체의 지배지분은 450,894백만원 증가하였으며, 비지배지분은 1,622,726백만원 증가하였습니다.

4) 나래에너지서비스㈜와 여주에너지서비스㈜의 전환우선주(Convertible Preferred Stock) 발행
종속기업인 나래에너지서비스㈜와 여주에너지서비스㈜는 당기 중 전환우선주를 발행하였습니다. 이로 인하여 연결실체의 비지배지분은 2,969,432백만원 증가하였습니다.

5) SK이노베이션㈜의 에스케이온㈜ 및 舊, SK엔무브㈜의 지분 매입
종속기업인 SK이노베이션㈜는 당기 중 에스케이온㈜의 제1종전환우선주식, 舊, SK엔무브㈜의 보통주식을 취득하였습니다. 이로 인하여 연결실체의 지배지분은 1,177,820백만원 감소하였으며, 비지배지분은 2,369,707백만원 감소하였습니다.

6) SK INVESTMENT VINA II PTE. LTD.의 상환우선주 상환
종속기업인 SK INVESTMENT VINA II PTE. LTD.는 당기 중 상환우선주 일부를 상환하였습니다. 이로 인하여 연결실체의 지배지분은 37,826백만원 감소하였으며, 비지배지분은 692,801백만원 감소

하였습니다.

7) SK이노베이션㈜의 유상증자 및 SK㈜의 주가수익스왑(Price Return Swap)계약 체결
지배기업인 SK주식회사는 종속기업인 SK이노베이션㈜의 보통주에 대하여 재무적투자자와 주가수익스왑(Price Return Swap) 계약을 체결하였습니다. 이로 인하여 연결실체의 지배지분은 447,542백만원 감소하였으며, 비지배지분은 1,802,423백만원 증가하였습니다.

8) 에스케이에어플러스㈜의 상환전환우선주 발행
종속기업인 에스케이에어플러스㈜는 당기 중 상환전환우선주를 발행하였습니다. 이로 인하여 연결실체의 비지배지분은 1,300,668백만원 증가하였습니다.

6. Financial instruments by category (Consolidated)

Disclosure Of Financial Assets By Category

Current Fiscal Year (Unit : million, KRW)

		Financial assets, category				Total of Financial assets, category
		Financial assets at fair value through profit or loss, category	Financial assets at fair value through other comprehensive income, category	Financial assets at amortised cost, category	Derivative assets Derivative financial assets held-for-hedging	
Current financial assets		6,439,839	224,210	37,255,198	182,053	44,101,300
Current financial assets	Cash and cash equivalents	5,441,209	0	19,772,923	0	25,214,132
	Short-term deposits, not classified as cash equivalents	416,251	0	3,032,793	0	3,449,044
	Current trade receivables other than current contract assets	53,891	202,599	11,931,936	0	12,188,426
	Current Other receivables, Excluding employees and tax-related amounts	189,966	21,611	1,812,290	0	2,023,867
	Short-term loans, net	0	0	126,800	0	126,800
	Short-term accrued income, net	0	0	241,724	0	241,724
	Other current financial assets	55,726	0	170	0	55,896

	Short-term deposits provided, net	0	0	302,402	0	302,402
	Current derivative financial assets	282,796	0	0	182,053	464,849
	Current finance lease receivables	0	0	34,160	0	34,160
Non-current financial assets		2,316,258	5,865,571	2,955,449	327,173	11,464,451
Non-current financial assets	Long-term deposits not classified as cash equivalents	782	0	151,147	0	151,929
	Non-current trade receivables	0	0	683,981	0	683,981
	Long-term other receivables, net	50,852	0	619,093	0	669,945
	Long-term loans, net	0	0	761,081	0	761,081
	Long-term accrued income, net	0	0	39,891	0	39,891
	Other non-current financial assets	1,690,751	5,865,571	714	0	7,557,036
	Long-term deposits provided, net	0	0	645,298	0	645,298
	Non-current derivative financial assets	573,873	0	0	327,173	901,046
	Non-current finance lease receivables	0	0	54,244	0	54,244
Financial assets		8,756,097	6,089,781	40,210,647	509,226	55,565,751
Description of financial assets excluded because they are not subject to disclosure		종업원급여제도 및 제세 관련 금액은 금융상품 공시 대상이 아니므로 제외되어 있습니다.	종업원급여제도 및 제세 관련 금액은 금융상품 공시 대상이 아니므로 제외되어 있습니다.	종업원급여제도 및 제세 관련 금액은 금융상품 공시 대상이 아니므로 제외되어 있습니다.		

Last Fiscal Year (Unit : million, KRW)

		Financial assets, category				Total of Financial assets, category
		Financial assets at fair value through profit or loss, category	Financial assets at fair value through other comprehensive income, category	Financial assets at amortised cost, category	Derivative assets Derivative financial assets held-for-hedging	

Current financial assets		8,315,160	252,781	35,635,779	207,084	44,410,804
Current financial assets	Cash and cash equivalents	6,251,723	0	18,395,319	0	24,647,042
	Short-term deposits, not classified as cash equivalents	516,226	0	2,275,542	0	2,791,768
	Current trade receivables other than current contract assets	113,824	252,781	12,075,172	0	12,441,777
	Current Other receivables, Excluding employees and tax-related amounts	223,761	0	2,047,406	0	2,271,167
	Short-term loans, net	0	0	127,820	0	127,820
	Short-term accrued income, net	0	0	206,764	0	206,764
	Other current financial assets	12,572	0	562	0	13,134
	Short-term deposits provided, net	0	0	473,832	0	473,832
	Current derivative financial assets	1,197,054	0	0	207,084	1,404,138
	Current finance lease receivables	0	0	33,362	0	33,362
Non-current financial assets		2,069,903	5,050,076	2,382,969	534,516	10,037,464
Non-current financial assets	Long-term deposits not classified as cash equivalents	2,393	0	49,453	0	51,846
	Non-current trade receivables	0	0	601,685	0	601,685
	Long-term other receivables, net	0	0	284,689	0	284,689
	Long-term loans, net	0	0	783,618	0	783,618
	Long-term accrued income, net	0	0	28,097	0	28,097
	Other non-current financial	1,672,401	5,050,076	780	0	6,723,257

	assets					
	Long-term deposits provided, net	0	0	573,206	0	573,206
	Non-current derivative financial assets	395,109	0	0	534,516	929,625
	Non-current finance lease receivables	0	0	61,441	0	61,441
Financial assets		10,385,063	5,302,857	38,018,748	741,600	54,448,268
Description of financial assets excluded because they are not subject to disclosure		종업원급여제도 및 제세 관련 금액은 금융상품 공시 대상이 아니므로 제외되어 있습니다.		종업원급여제도 및 제세 관련 금액은 금융상품 공시 대상이 아니므로 제외되어 있습니다.		

Disclosure of contract assets not included in financial assets

Current Fiscal Year (Unit : million, KRW)

	Disclosed Amount
Contract assets not included in financial assets	944,992
Description of contract assets	연결실체의 매출채권에 포함된 계약자산(미청구채권)은 당기말 현재 944,992백만원이며, 동 금액은 해당 금융자산에는 포함되어 있지 않습니다.

Last Fiscal Year (Unit : million, KRW)

	Disclosed Amount
Contract assets not included in financial assets	1,012,595
Description of contract assets	연결실체의 매출채권에 포함된 계약자산(미청구채권)은 전기말 현재 1,012,595백만원이며, 동 금액은 해당 금융자산에는 포함되어 있지 않습니다.

Disclosure of financial liabilities by category

Current Fiscal Year (Unit : million, KRW)

		Financial liabilities, category				Total of Financial liabilities, category
		Financial liabilities at fair value through profit or loss, category	Financial liabilities at amortised cost, category	Derivative financial liabilities	Other financial liabilities	
				Derivative financial liabilities held for hedging		
Current financial liabilities		595,842	51,708,067	55,395	1,179,743	53,539,047

Current financial liabilities	Current loans received	0	11,714,166	0	0	11,714,166
	Current trade payables	38,812	13,044,501	0	0	13,083,313
	Current other Payables, Excluding employees and tax-related amounts	16,430	7,912,358	0	0	7,928,788
	Current portion of non-current borrowings	0	14,940,580	0	0	14,940,580
	Current accrued Expenses, Excluding employees and tax-related amounts	17,000	3,110,128	0	0	3,127,128
	Current dividend payables	0	13,446	0	0	13,446
	Short-term withholdings	0	46,803	0	0	46,803
	Short-term guarantee deposit withholdings	0	860,020	0	0	860,020
	Current derivative financial liabilities	513,629	0	55,395	0	569,024
	Current lease liabilities	0	0	0	1,131,042	1,131,042
	Current financial guarantee liabilities	0	0	0	48,701	48,701
	Current financial liabilities at fair value through profit or loss	9,971	0	0	0	9,971
	Current advances received, representing current contract liabilities for performance obligations satisfied at point in time	0	66,065	0	0	66,065

Non-current financial liabilities		2,239,628	46,118,659	16,551	3,811,742	52,186,580
Non-current financial liabilities	Non-current portion of non-current borrowings	0	45,546,013	0	0	45,546,013
	Other non-current payables, Excluding employees and tax-related amounts	54,932	437,895	0	0	492,827
	Accruals classified as non-current	0	757	0	0	757
	Long-term guarantee deposit withholdings, net	0	133,994	0	0	133,994
	Non-current derivative financial liabilities	1,324,901	0	16,551	0	1,341,452
	Non-current lease liabilities	0	0	0	3,811,742	3,811,742
	Non-current financial liabilities at fair value through profit or loss	859,795	0	0	0	859,795
Financial liabilities		2,835,470	97,826,726	71,946	4,991,485	105,725,627
Description of financial liabilities excluded because they are not subject to disclosure		종업원급여제도에 따른 미지급부채, 주식기준보상거래에 따른 미지급부채 및 제세관련 미지급부채 금액은 금융상품 공시 대상이 아니므로 제외되어 있습니다.	종업원급여제도에 따른 미지급부채, 주식기준보상거래에 따른 미지급부채 및 제세관련 미지급부채 금액은 금융상품 공시 대상이 아니므로 제외되어 있습니다.			
Description of non-current financial liabilities measured at fair value through profit or loss						
Convertible redeemable preferred stock liabilities						

Last Fiscal Year (Unit : million, KRW)

		Financial liabilities, category				Total of Financial liabilities,
		Financial	Financial	Derivative	Other financial	

		liabilities at fair value through profit or loss, category	liabilities at amortised cost, category	financial liabilities	liabilities	category
				Derivative financial liabilities held for hedging		
Current financial liabilities		791,918	61,755,182	132,715	1,113,609	63,793,424
Current financial liabilities	Current loans received	0	20,002,596	0	0	20,002,596
	Current trade payables	121,394	12,631,536	0	0	12,752,930
	Current other Payables, Excluding employees and tax-related amounts	13,891	10,064,005	0	0	10,077,896
	Current portion of non-current borrowings	0	14,788,886	0	0	14,788,886
	Current accrued Expenses, Excluding employees and tax-related amounts	0	3,212,357	0	0	3,212,357
	Current dividend payables	0	1,382	0	0	1,382
	Short-term withholdings	0	50,350	0	0	50,350
	Short-term guarantee deposit withholdings	0	938,005	0	0	938,005
	Current derivative financial liabilities	590,936	0	132,715	0	723,651
	Current lease liabilities	0	0	0	1,082,184	1,082,184
	Current financial guarantee liabilities	0	0	0	31,425	31,425
	Current financial liabilities at fair value through profit or loss	65,697	0	0	0	65,697
	Current advances received, representing current contract	0	66,065	0	0	66,065

	liabilities for performance obligations satisfied at point in time					
Non-current financial liabilities		2,444,344	49,019,906	17,599	4,161,502	55,643,351
Non-current financial liabilities	Non-current portion of non-current borrowings	0	48,073,129	0	0	48,073,129
	Other non-current payables, Excluding employees and tax-related amounts	103,783	852,587	0	0	956,370
	Accruals classified as non-current	0	1,237	0	0	1,237
	Long-term guarantee deposit withholdings, net	0	92,953	0	0	92,953
	Non-current derivative financial liabilities	1,064,623	0	17,599	0	1,082,222
	Non-current lease liabilities	0	0	0	4,161,502	4,161,502
	Non-current financial liabilities at fair value through profit or loss	1,275,938	0	0	0	1,275,938
Financial liabilities		3,236,262	110,775,088	150,314	5,275,111	119,436,775
Description of financial liabilities excluded because they are not subject to disclosure		종업원급여제도에 따른 미지급부채, 제세관련 미지급부채 금액은 금융상품 공시 대상이 아니므로 제외되어 있습니다.	종업원급여제도에 따른 미지급부채, 제세관련 미지급부채 금액은 금융상품 공시 대상이 아니므로 제외되어 있습니다.			

Description of non-current financial liabilities measured at fair value through profit or loss	종속기업인 Econovation, LLC이 발행한 상환전환우선주 253,701백만원이 포함되어 있습니다. 연결실체는 해당 상환전환우선주의 매수인인 블루밍그린에너지와 약정을 체결하였습니다. 해당 약정에 따라 2025년 3월 24일 이후 일정 조건을 충족하여 블루밍그린에너지가 보유한 대응 지분의 처분이 가능할 때, 블루밍그린에너지는보유한 상환전환우선주에 대한 상환권을 행사할 수 있으며 보고기간 후 12개월 이내에 부채가 상환될 수 있는 위험이 존재합니다.				
Convertible redeemable preferred stock liabilities	253,701				

Description of supplier financing arrangements

연결실체는 국내에 있는 몇몇 주요 공급자들과 공급자금융약정을 체결하였습니다. 약정에 참여하는 것은 공급자들의 재량에 따라 결정됩니다. 공급자금융약정은 하나 이상의 금융기관 등이 연결실체가 공급자에게 지급하여야 할 금액을 지급하고, 연결실체는 공급자가 지급받은 이후에 해당 약정의 조건에 따라 금융기관 등에 지급하는 것이 특징입니다. 이러한 약정은 관련 송장의 지급기한보다 연결실체에 연장된 지급기한을 제공하거나, 연결실체의 공급자가 대금을 조기에 수취하게 합니다. 공급자가 조기 지급을 선택한 경우 공급자는 연결실체가 아닌 금융제공자에 수수료를 지급합니다. 금융제공자가 채권 대금을 지급하기 위해서 연결실체가 물품을 수령하거나 공급받고 대금 청구서를 승인해야 합니다. 대금 지급기일 이전에 금융제공자는 공급자에 대금을 지급합니다. 모든 경우, 연결실체는 위에서 설명한 원래 대금 지급기일에 맞춰 금융제공자에 대금을 지급하여 채무를 결제합니다. 공급자와의 대금 지급조건은 약정 때문에 재협상되지 않습니다. 연결실체는 금융제공자에 담보를 제공하지 않았습니다. 공급자금융약정에 따른 모든 매입채무는 연결 재무상태표의 매입채무 및 기타채무에 포함되며 상기 표의 매입채무에 포함됩니다. 연결실체는 공급자금융약정을 체결하고 있으며, 이 약정에 따라 금융제공자는 공급자로부터 특정 매출채권에 대한 권리를 취득합니다. 약정으로 인하여 금융제공자가 취득한 매입채무는 해당 공급자로부터 받은 크레딧과 더 이상 상계할 수 없습니다. 당기말 현재 매입채무 및 기타채무의 지급기일에 대한 주요 정보는 다음과 같으며, 이 외의 사항은 공급자에 대한 매입채무 조건과 동일합니다.
공급자금융약정 부채에 영향을 미칠 중요한 사업결합이나 환율 차이는 없었습니다. 당기 및 전기 중 공급자금융약정 부채와 관련된 비현금 변동이 각각 15,944,377백만원 및 8,413,650백만원 있었습니다.
공급자금융약정 부채는 단기성으로 장부금액이 공정가치의 합리적인 근사치로 간주됩니다

Disclosure of supplier finance arrangements

Current Fiscal Year (Unit : million, KRW)

					Carrying amounts of the financial liabilities that are part of a supplier finance arrangement	Carrying amounts of the financial liabilities disclosed under supplier finance arrangement for which suppliers have already received payment from the finance providers	Range of payment due dates for both the financial liabilities that are part of a supplier finance arrangement and comparable trade payables that are not part of a supplier finance arrangement	Non-cash changes related to liabilities under supplier financing arrangements
Types of commitments	Supplier finance arrangements	SK Innovation Co., Ltd. Group	Financial liabilities, class	Supplier financing arrangement financial liability			청구서발행 후 30일 ~ 180일 유동화 시행 후 25 ~ 94일	
				Trade payables not part of supplier financing arrangements			청구서 발행 후 30 ~ 120일 계산서 발행 후 평균 25일	
		SK Ecoplant Group		Supplier financing arrangement financial liability			청구서 발행 후 30 ~ 180일 세금계산서 발행	

							후 60일	
				Trade payables not part of supplier financing arrangements			청구서 발행 후 17 ~ 60일 세금계산서 발행 후 17 ~ 25일	
		SKC LTD Group		Supplier financing arrangement financial liability			납부 후 2 ~ 6개월	
				Trade payables not part of supplier financing arrangements			납부기한 내	
		SK Networks Company Limited Group		Supplier financing arrangement financial liability			청구서 발행 후 약 60일	
				Trade payables not part of supplier financing arrangements			청구서 발행 후 30 ~ 39일	
		SK TELECOM CO.,LTD Group		Supplier financing arrangement financial liability			세금계산서 발행 후 5 ~ 15일	
				Trade payables not part of supplier financing arrangements			세금계산서 발행 후 10 ~ 20일	
		SK Square Co., Ltd. Group		Supplier financing arrangement financial liability			청구서 발행 후 90일	
				Trade payables not part of supplier financing arrangements			청구서 발행 후 90일	
		SK Siltron Co., Ltd. Group		Supplier financing arrangement financial liability			세금계산서 발행 후 10 ~ 90일	
				Trade payables not part of supplier financing arrangements			세금계산서 발행 후 15 ~ 120일	
Total of Types of commitments					4,867,730	4,156,766		15,944,377

Last Fiscal Year (Unit : million, KRW)

					Carrying amounts of the financial liabilities that are part of a supplier finance arrangement	Carrying amounts of the financial liabilities disclosed under supplier finance arrangement for	Range of payment due dates for both the financial liabilities that are part of a supplier finance	Non-cash changes related to liabilities under supplier financing arrangements

						which suppliers have already received payment from the finance providers	arrangement and comparable trade payables that are not part of a supplier finance arrangement	
Types of commitments	Supplier finance arrangements	SK Innovation Co., Ltd. Group	Financial liabilities, class	Supplier financing arrangement financial liability			청구서발행 후 29일 ~ 182일 유동화 시행 후 28일 ~ 183일	
				Trade payables not part of supplier financing arrangements			청구서 발행 후 30 ~ 120일 계산서 발행 후 평균 25일	
		SK Ecoplant Group		Supplier financing arrangement financial liability			청구서 발행 후 30 ~ 180일 세금계산서 발행 후 60일	
				Trade payables not part of supplier financing arrangements			청구서 발행 후 30 ~ 60일 세금계산서 발행 후 17 ~ 25일	
		SKC LTD Group		Supplier financing arrangement financial liability			납부 후 3 ~ 6개월	
				Trade payables not part of supplier financing arrangements			납부기한 내	
		SK Networks Company Limited Group		Supplier financing arrangement financial liability			청구서 발행 후 약 60일	
				Trade payables not part of supplier financing arrangements			청구서 발행 후 30 ~ 39일	
		SK TELECOM CO.,LTD Group		Supplier financing arrangement financial liability			세금계산서 발행 후 5 ~ 15일	
				Trade payables not part of supplier financing arrangements			세금계산서 발행 후 10 ~ 20일	
		SK Square Co., Ltd. Group		Supplier financing arrangement financial liability			청구서 발행 후 90일	
				Trade payables not part of			청구서 발행 후 90일	

				supplier financing arrangements				
		SK Siltron Co., Ltd. Group		Supplier financing arrangement financial liability			세금계산서 발행 후 10 ~ 90일	
				Trade payables not part of supplier financing arrangements			세금계산서 발행 후 15 ~ 120일	
Total of Types of commitments					5,704,604	4,247,630		8,413,650

Gains (losses) on financial Instruments by categories

Current Fiscal Year (Unit : million, KRW)

		Assets and liabilities							
		Financial assets, category				Financial liabilities, category			
		Financial assets at fair value through profit or loss, category	Financial assets at fair value through other comprehensive income, category	Financial assets at amortised cost, category	Derivative financial assets held-for-hedging	Financial liabilities at fair value through profit or loss, category	Financial liabilities at amortised cost, category	Derivative financial liabilities held for hedging	Other financial liabilities
Gain (loss) from financial instruments		2,577,578	1,456,117	132,258	81,425	(3,155,244)	(2,581,541)	(252,000)	(203,184)
Gain (loss) from financial instruments	Interest income (expense)	304,860	20,402	540,447	0	0	(2,861,065)	0	(213,985)
	Gain (loss) from derivatives held for hedging	1,718,706	0	0	94,103	(2,912,093)	0	(265,461)	0
	Gains and losses related to foreign currency transactions	(8,345)	(1,231)	(65,439)	1,070	196	339,705	(262)	22,322
	Gains and losses related to other financial instruments	562,357	63,430	(342,750)	0	(243,347)	(60,181)	0	(11,521)
	Other comprehensive income, net of tax, gains (losses) from investments in equity instruments	0	1,373,516	0	0	0	0	0	0

	Gains (losses) on cash flow hedges, net of tax	0	0	0	(13,748)	0	0	13,723	0

Last Fiscal Year (Unit : million, KRW)

		Assets and liabilities							
		Financial assets, category				Financial liabilities, category			
		Financial assets at fair value through profit or loss, category	Financial assets at fair value through other comprehensive income, category	Financial assets at amortised cost, category	Derivative financial assets held-for-hedging	Financial liabilities at fair value through profit or loss, category	Financial liabilities at amortised cost, category	Derivative financial liabilities held for hedging	Other financial liabilities
Gain (loss) from financial instruments		2,141,032	(436,775)	1,779,320	170,947	(2,092,924)	(5,251,204)	50,993	(162,955)
Gain (loss) from financial instruments	Interest income (expense)	235,249	60,798	663,353	0	(4,681)	(3,469,709)	0	(164,479)
	Gain (loss) from derivatives held for hedging	1,677,799	0	0	330,837	(2,103,613)	0	(124,401)	0
	Gains and losses related to foreign currency transactions	(1,577)	13	1,134,918	(59)	3,967	(1,600,856)	(24)	1,524
	Gains and losses related to other financial instruments	229,561	19,440	(18,951)	0	11,403	(180,639)	0	0
	Other comprehensive income, net of tax, gains (losses) from investments in equity instruments	0	(517,026)	0	0	0	0	0	0
	Gains (losses) on cash flow hedges, net of tax	0	0	0	(159,831)	0	0	175,418	0

7. Fair value measurement of financial instruments (Consolidated)

Disclosure of financial instruments not measured at fair value

Current Fiscal Year (Unit : million, KRW)

	Bonds issued	Borrowings
Financial liabilities	34,672,401	37,528,358
Financial liabilities, at fair value	34,766,531	37,802,006

Last Fiscal Year (Unit : million, KRW)

	Bonds issued	Borrowings
Financial liabilities	33,965,304	48,899,307
Financial liabilities, at fair value	34,112,560	48,432,111

Disclosure of unobservable inputs used in fair value measurement of bonds and borrowings

	Aggregated measurement	
	Not measured at fair value in statement of financial position but for which fair value is disclosed	
	Liabilities	
	Bonds issued and Loans received	
	Valuation techniques	
	Discounted cash flow	
	Unobservable inputs	
	Discount rate, measurement input	
	Ranges	
	Bottom of range	Top of range
Significant unobservable input, liabilities	0.0244	0.0651

Description of the disclosure of fair value of other financial assets and financial liabilities

기타의 금융자산 및 금융부채는 장부금액이 공정가치의 합리적인 근사치이므로 별도의 공정가치 공시를 생략하였습니다.

Disclosure of the fair value hierarchy

	Level 1 of fair value hierarchy	Level 2 of fair value hierarchy	Level 3 of fair value hierarchy
Description of the levels within the fair value hierarchy	측정일에 동일한 자산이나 부채에 대한 접근 가능한 활성시장의(조정되지 않은) 공시가격	수준1의 공시가격 이외에 자산이나 부채에 대해 직접적으로 또는 간접적으로 관측가능한 투입변수를 사용하여 도출되는 공정가치	자산이나 부채에 대한 관측가능하지 않은 투입변수를 사용하는 평가기법으로부터 도출되는 공정가치

Disclosure of fair value measurement of assets

Current Fiscal Year (Unit : million, KRW)

	Aggregated measurement											
	At fair value											
	Assets											
	Financial assets at fair value through profit or loss, category				Financial assets at fair value through other comprehensive income, category				Derivative assets			
	All levels of fair value hierarchy			Total of All levels	All levels of fair value hierarchy			Total of All levels	All levels of fair value hierarchy			Total of All levels
	Level 1 of fair value hierarchy	Level 2 of fair value hierarchy	Level 3 of fair value hierarchy	of fair value hierarchy	Level 1 of fair value hierarchy	Level 2 of fair value hierarchy	Level 3 of fair value hierarchy	of fair value hierarchy	Level 1 of fair value hierarchy	Level 2 of fair value hierarchy	Level 3 of fair value hierarchy	of fair value hierarchy
Assets	118,087	6,242,909	1,538,432	7,899,428	1,977,807	420,387	3,691,587	6,089,781	0	689,048	676,847	1,365,895

Last Fiscal Year (Unit : million, KRW)

	Aggregated measurement											
	At fair value											
	Assets											
	Financial assets at fair value through profit or loss, category				Financial assets at fair value through other comprehensive income, category				Derivative assets			
	All levels of fair value hierarchy			Total of All levels	All levels of fair value hierarchy			Total of All levels	All levels of fair value hierarchy			Total of All levels
	Level 1 of fair value hierarchy	Level 2 of fair value hierarchy	Level 3 of fair value hierarchy	of fair value hierarchy	Level 1 of fair value hierarchy	Level 2 of fair value hierarchy	Level 3 of fair value hierarchy	of fair value hierarchy	Level 1 of fair value hierarchy	Level 2 of fair value hierarchy	Level 3 of fair value hierarchy	of fair value hierarchy
Assets	200,844	7,088,987	1,503,069	8,792,900	2,420,342	271,069	2,611,446	5,302,857	5,991	1,046,400	1,281,372	2,333,763

Disclosure of fair value measurement for the total assets

Current Fiscal Year (Unit : million, KRW)

	Aggregated measurement			
	At fair value			
	All levels of fair value hierarchy			Total of All levels of fair value hierarchy
	Level 1 of fair value hierarchy	Level 2 of fair value hierarchy	Level 3 of fair value hierarchy	
Assets	2,095,894	7,352,344	5,906,866	15,355,104

Last Fiscal Year (Unit : million, KRW)

	Aggregated measurement			
	At fair value			
	All levels of fair value hierarchy			Total of All levels of fair value hierarchy
	Level 1 of fair value hierarchy	Level 2 of fair value hierarchy	Level 3 of fair value hierarchy	
Assets	2,627,177	8,406,456	5,395,887	16,429,520

Disclosure of fair value measurement of liabilities

Current Fiscal Year (Unit : million, KRW)

	Aggregated measurement							
	At fair value							
	Liabilities							
	Financial liabilities at fair value through profit or loss, category				Derivative financial liabilities			
	All levels of fair value hierarchy			Total of All levels	All levels of fair value hierarchy			Total of All levels

	Level 1 of fair value hierarchy	Level 2 of fair value hierarchy	Level 3 of fair value hierarchy	of fair value hierarchy	Level 1 of fair value hierarchy	Level 2 of fair value hierarchy	Level 3 of fair value hierarchy	of fair value hierarchy
Liabilities	0	44,791	935,149	979,940	0	224,036	1,686,440	1,910,476

Last Fiscal Year (Unit : million, KRW)

	Aggregated measurement							
	At fair value							
	Liabilities							
	Financial liabilities at fair value through profit or loss, category				Derivative financial liabilities			
	All levels of fair value hierarchy			Total of All levels of fair value hierarchy	All levels of fair value hierarchy			Total of All levels of fair value hierarchy
	Level 1 of fair value hierarchy	Level 2 of fair value hierarchy	Level 3 of fair value hierarchy		Level 1 of fair value hierarchy	Level 2 of fair value hierarchy	Level 3 of fair value hierarchy	
Liabilities	0	376,867	1,203,836	1,580,703	0	263,571	1,542,302	1,805,873

Disclosure of fair value measurement for the total liabilities

Current Fiscal Year (Unit : million, KRW)

	Aggregated measurement			
	At fair value			
	All levels of fair value hierarchy			Total of All levels of fair value hierarchy
	Level 1 of fair value hierarchy	Level 2 of fair value hierarchy	Level 3 of fair value hierarchy	
Liabilities	0	268,827	2,621,589	2,890,416

Last Fiscal Year (Unit : million, KRW)

	Aggregated measurement			
	At fair value			
	All levels of fair value hierarchy			Total of All levels of fair value hierarchy
	Level 1 of fair value hierarchy	Level 2 of fair value hierarchy	Level 3 of fair value hierarchy	
Liabilities	0	640,438	2,746,138	3,386,576

Disclosure of transfers in and out of levels of fair value hierarchy

Current Fiscal Year

	At fair value
Description of policy for determining when transfers between levels are deemed to have occurred, assets	연결실체는 계속적으로 공정가치로 인식하는 금융상품에 대해 매 보고기간종료일에 분류를 재평가(측정치 전체에 유의적인 투입변수 중 가장 낮은 수준에 근거함)하여 수준간의 이동이 있는지를 판단하고 있습니다.

Description of policy for determining when transfers between levels are deemed to have occurred, liabilities	연결실체는 계속적으로 공정가치로 인식하는 금융상품에 대해 매 보고기간종료일에 분류를 재평가(측정치 전체에 유의적인 투입변수 중 가장 낮은 수준에 근거함)하여 수준간의 이동이 있는지를 판단하고 있습니다.

Last Fiscal Year

	At fair value
Description of policy for determining when transfers between levels are deemed to have occurred, assets	연결실체는 계속적으로 공정가치로 인식하는 금융상품에 대해 매 보고기간종료일에 분류를 재평가(측정치 전체에 유의적인 투입변수 중 가장 낮은 수준에 근거함)하여 수준간의 이동이 있는지를 판단하고 있습니다.
Description of policy for determining when transfers between levels are deemed to have occurred, liabilities	연결실체는 계속적으로 공정가치로 인식하는 금융상품에 대해 매 보고기간종료일에 분류를 재평가(측정치 전체에 유의적인 투입변수 중 가장 낮은 수준에 근거함)하여 수준간의 이동이 있는지를 판단하고 있습니다.

Disclosure of changes in assets measured at fair value classified as level 3 of fair value measurement

Current Fiscal Year (Unit : million, KRW)

	Aggregated measurement		
	At fair value		
	Assets		
	Financial assets at fair value through profit or loss, category	Financial assets at fair value through other comprehensive income, category	Derivative assets
	All levels of fair value hierarchy		
	Level 3 of fair value hierarchy		
Assets at beginning of period	1,503,069	2,611,446	1,281,372
Gains (losses) recognised in profit or loss including exchange differences, fair value measurement, assets	(181,489)	0	(580,620)

Total gains (losses) recognised in other comprehensive income including exchange differences, fair value measurement, assets	0	831,133	12,312
Purchases, fair value measurement, assets	248,618	99,872	0
Sales, fair value measurement, assets	(144,074)	(1,142,364)	(11,802)
Other changes, fair value measurement, assets	112,308	1,291,500	(24,415)
Assets at end of period	1,538,432	3,691,587	676,847

Last Fiscal Year (Unit : million, KRW)

	Aggregated measurement		
	At fair value		
	Assets		
	Financial assets at fair value through profit or loss, category	Financial assets at fair value through other comprehensive income, category	Derivative assets
	All levels of fair value hierarchy		
	Level 3 of fair value hierarchy		
Assets at beginning of period	1,759,682	2,970,738	927,844
Gains (losses) recognised in profit or loss including exchange differences, fair value measurement, assets	261,490	0	245,705
Total gains (losses) recognised in other comprehensive income including exchange differences, fair value measurement, assets	0	(250,762)	0
Purchases, fair value measurement, assets	231,562	80,209	0
Sales, fair value measurement, assets	(232,841)	(863,678)	(1,937)

Other changes, fair value measurement, assets	(516,824)	674,939	109,760
Assets at end of period	1,503,069	2,611,446	1,281,372

Disclosure of changes in liabilities measured at fair value classified as level 3 of fair value measurement

Current Fiscal Year (Unit : million, KRW)

	Aggregated measurement	
	At fair value	
	Liabilities	
	Financial liabilities at fair value through profit or loss, category	Derivative financial liabilities
	All levels of fair value hierarchy	
	Level 3 of fair value hierarchy	
Liabilities at beginning of period	1,203,836	1,542,302
Gains (losses) recognised in profit or loss including exchange differences, fair value measurement, liabilities	23,983	759,014
Total losses (gains) recognised in profit or loss including exchange differences, fair value measurement, entity's own equity instruments	0	0
Purchases, fair value measurement, liabilities	55,560	584,016
Sales, fair value measurement, liabilities	(376,203)	(1,003,590)
Other changes, fair value measurement, liabilities	27,973	(195,302)
Liabilities at end of period	935,149	1,686,440

Last Fiscal Year (Unit : million, KRW)

	Aggregated measurement
	At fair value
	Liabilities

	Financial liabilities at fair value through profit or loss, category	Derivative financial liabilities
	All levels of fair value hierarchy	
	Level 3 of fair value hierarchy	
Liabilities at beginning of period	608,640	1,093,444
Gains (losses) recognised in profit or loss including exchange differences, fair value measurement, liabilities	(80,752)	118,133
Total losses (gains) recognised in profit or loss including exchange differences, fair value measurement, entity's own equity instruments	0	0
Purchases, fair value measurement, liabilities	234,997	125,893
Sales, fair value measurement, liabilities	(122)	0
Other changes, fair value measurement, liabilities	441,073	204,832
Liabilities at end of period	1,203,836	1,542,302

Disclosure of valuation techniques and inputs used in measuring fair value of financial instruments

Current Fiscal Year

	All levels of fair value hierarchy									
	Level 2 and 3 of fair value hierarchy									
	Assets and liabilities									
	Currency forwards and currency swaps	Commodity swap	Interest rate swap contract	Debt securities	Private stocks	Total return swap agreement	Put option, call option	Shareholders' agreement (options)	Equity swap contract	Equity return swap held by investors of SK On Co., Ltd. and SK IE Technology Co., Ltd

Description of valuation techniques and inputs used in fair value measurement, assets and liabilities	통화선도 및 통화스왑의 공정가치는 원칙적으로 측정 대상 통화선도 및 통화스왑의 잔존기간과 일치하는 기간에 대한 당기말 현재 시장에서 공시된 선도환율에 기초하여 측정하였습니다. 통화선도 및 통화스왑의 잔존기간과 일치하는 기간의 선도환율이 시장에서 공시되지 않는다면, 시장에서 공시된 각 기간별 선도환율에 보간법을 적용하여 통화선도 및 통화스왑의 잔존기간과 유사한 기간의 선도환율을 추정하여 통화선도 및 통화스왑의 공정가치를 측정하였습니다. 통화선도 및 통화스왑의 공정가치 측정에 사용되는 할인율은 당기말 현재 시장에서 공시되는 이자율로부터 도출된 수익률곡선을 사용하여 결정하였습니다.	상품스왑의 공정가치는 원칙적으로 측정대상 현물스왑의 잔존기간과 일치하는 기간에 대한 보고기간말 현재 시장에서 공시된 현물거래가격에 기초하여 측정하였습니 다. 또한, 현물스왑의 공정가치 측정에 사용되는 할인율은 보고기간말 현재 시장에서공시되는 이자율로부터 도출된 수익률곡선을 사용하여 결정하였습니다.	이자율스왑의 공정가치는 원칙적으로 측정대상 이자율스왑의 잔존기간과 일치하는 기간에 대한 당기말 현재 시장에서 공시된 이자율스왑금리에 기초하여 측정하였습니다. 이자율스왑의 잔존기간과 일치하는 기간의 이자율스왑금리가 시장에서 공시되지 않는다면, 시장에서 공시된 각 기간별 이자율스왑금리에 보간법을 적용하여 이자율스왑의 잔존기간과 유사한 기간의 이자율스왑금리를 추정하여 이자율스왑의 공정가치를 측정하였습니다.	채무증권의 공정가치는 채무증권 발행자와 유사한 신용도를 가진 기업에 적용되는 시장이자율을 적용하여 채무증권의 미래현금흐름을 할인하여 측정하고 있습니다.	비상장주식의 공정가치는 현금흐름할인모형, 시장배수법, 거래사례법, 유사기업비교법, 순자산가치법을 사용하여 측정하며, 미래현금흐름할인모형은 미래현금흐름을 추정하기 위하여 매출액 증가율, 세전영업이익률, 가중평균자본비용 등에 대한 가정이나 추정과 같이 관측가능한 시장가격이나 비율에 근거하지 않은 가정이 일부 사용됩니다. 미래현금흐름을 할인하기 위하여 사용된 가중평균자본비용은 자본자산가격결정모형(CAPM)을 적용하여 산정하였습니다. 시장배수법은 과거 거래사례가액으로 재무재표일 기준 가장 최근일의 제3자에 대한 발행가액을 적용하여 산정하였습니다.거래사례법은 과거 거래사례가액으로 재무재표일 기준 가장 최근일의 제3자에 대한 발행가액을 적용하여 산정합니다. 유사기업비교법의 경우 평가대상 기업의 재무정보를 이용하여 유사기업 선정을 통한 평가 대상 기	총수익스왑계약의 공정가치는 몬테카를로 시뮬레이션(Monte-Carlo Simulation)을 사용합니다. 이를 통해 미래금리의 이산경로(Discrete Path)를 생성하여 매수선택권 행사시점을 추정한 뒤 현재가치를 산출하고, 이를 반복실행하여 산출된 가치의 평균값으로 공정가치를 산출합니다. 한편 매수선택권의 대상이 되는 비상장주식은 '5) 비상장주식'의 공정가치 평가의 방법에 따라 측정하였으며, 비상장주식의 공정가치 평가에 사용되는 주요 가정과 추정이 공정가치에 미치는 영향이 유의적인 것으로 판단되어 총수익스왑계약의 공정가치 측정치를 공정가치 서열체계상 수준 3으로 분류하였습니다.	옵션의 공정가치는 이항모형(Binomial tree model) 및 격자모형(Lattice Model)을 사용합니다. 이항모형(Binomial tree model) 및 격자모형(Lattice Model)은 옵션의 만기까지 여러 기간을 설정하고, 기초자산 가격이 변동성에 따라 각 기간마다 상승 또는 하락할 확률을 가정합니다. 그리고 이를 트리 구조로 구성하여 역산하는 방식으로옵션가치를 계산합니다. 기초자산 가치 및 가격변동성 등과 같이 관측가능한 시장가격이나 비율에 근거하지 않은 가정이 일부 사용됩니다. 연결실체는 상기 언급된 주요가정과 추정이 옵션의 공정가치에 미치는 영향이 유의적인 것으로 판단하여 옵션의 공정가치측정치를 공정가치 서열체계상 수준 3으로 분류하였습니다.	주주간계약으로부터 발생하는 매도청구권, 매수선택권 및 동반매도청구권 등 옵션의공정가치는 몬테카를로 시뮬레이션법 및 이항모형을 적용하여 측정하였습니다. 몬테카를로 시뮬레이션 기법은 난수를 이용하여 확률적으로 옵션의 가치를 구하는 방법으로 다른 평가방법을 적용하기 힘든 경우에 사용하며 시뮬레이션 횟수를 많이 늘림으로써 불확실성을 확률적으로 접근하는 방법입니다. 이항모형은 주가가 이항분포를그리며 기간간의 상승확률과 하락확률이 일정하다는 가정하에, 옵션의 만기일전에 배당을 지급하는 주식을 기초자산으로 하며, 만기전 행사가 가능한 미국형 옵션을 대상으로 합니다. 옵션의 공정가치 측정에 사용되는 주요 투입변수인 주가변동성은 대상회사 또는 대상회사와 유사한 대용기업의 과거 주가변동성에 기초하여 추정하였습니다. 연결실체는 이러한 주가변동	주가수익스왑계약의 공정가치는 현금흐름할인모형을 사용합니다. 평가기준일로부터 만기일까지 계약의 고정수익을 회사의 변제순위와 신용등급이 반영된 사모사채 이자율 기간구조를 이용해 현재가치로 할인하여 산출합니다. 기초자산 매각에 따른 처분가액의 현재가치는 처분시점까지의 배당금 등을 제외한 기초자산의 현재가치이므로 기초자산 가치를 배당수익률로 할인하여 산출합니다.	종속기업인 에스케이온㈜ 및 SK아이이테크놀로지㈜의 보통주에 대하여 투자자와 체결한 주가수익스왑(Price Return Swap)에 대하여 연결실체가 부담하고 있는 의무에 대한 공정가치는 이항모형을 사용하여 측정하였습니다. 해당 의무의 공정가치를 측정하기 위해 사용되는 유의적인 투입변수인 주가변동성은 대상 회사와 유사한 대용기업의 과거 주가변동에 기초하여 추정하였으며, 연결실체는 상기에서 언급된 주가변동성에 대한 추정이 투자자 보유 주식수익스왑의 공정가치에 미치는 영향이 유의적인 것으로 판단하여 공정가치 측정치를 공정가치 서열체계상 수준 3으로 분류하였습니다.

					업을 평가하고 있으며, 유사기업의 선정시 평가자의 주관이 개입될 수 있습니다. 순자산가치법은 자산에서 부채를 차감한 순자산의 가치를 이용하여 평가대상의 가치를 결정하는 평가방법이며 회계기준에따라 작성된 재무제표를 기반으로 측정하였습니다.			성 추정이 옵션의 공정가치에 미치는 영향이 유의적인 것으로 판단하여 관련 공정가치 측정치를 공정가치 서열체계상 수준 3으로 분류하였습니다.		

Last Fiscal Year

	All levels of fair value hierarchy									
	Level 2 and 3 of fair value hierarchy									
	Assets and liabilities									
	Currency forwards and currency swaps	Commodity swap	Interest rate swap contract	Debt securities	Private stocks	Total return swap agreement	Put option, call option	Shareholders' agreement (options)	Equity swap contract	Equity return swap held by investors of SK On Co., Ltd. and SK IE Technology Co., Ltd

Description of valuation techniques and inputs used in fair value measurement, assets and liabilities	통화선도 및 통화스왑의 공정가치는 원칙적으로 측정 대상 통화선도 및 통화스왑의 잔존기간과 일치하는 기간에 대한 당기말 현재 시장에서 공시된 선도환율에 기초하여 측정하였습니다. 통화선도 및 통화스왑의 잔존기간과 일치하는 기간의 선도환율이 시장에서 공시되지 않는다면, 시장에서 공시된 각 기간별 선도환율에 보간법을 적용하여 통화선도 및 통화스왑의 잔존기간과 유사한 기간의 선도환율을 추정하여 통화선도 및 통화스왑의 공정가치를 측정하였습니다. 통화선도 및 통화스왑의 공정가치 측정에 사용되는 할인율은 당기말 현재 시장에서 공시되는 이자율로부터 도출된 수익률곡선을 사용하여 결정하였습니다.	상품스왑의 공정가치는 원칙적으로 측정대상 현물스왑의 잔존기간과 일치하는 기간에 대한 보고기간말 현재 시장에서 공시된 현물거래가격에 기초하여 측정하였습니 다. 또한, 현물스왑의 공정가치 측정에 사용되는 할인율은 보고기간말 현재 시장에서공시되는 이자율로부터 도출된 수익률곡선을 사용하여 결정하였습니다.	이자율스왑의 공정가치는 원칙적으로 측정대상 이자율스왑의 잔존기간과 일치하는 기간에 대한 당기말 현재 시장에서 공시된 이자율스왑금리에 기초하여 측정하였습니다. 이자율스왑의 잔존기간과 일치하는 기간의 이자율스왑금리가 시장에서 공시되지 않는다면, 시장에서 공시된 각 기간별 이자율스왑금리에 보간법을 적용하여 이자율스왑의 잔존기간과 유사한 기간의 이자율스왑금리를 추정하여 이자율스왑의 공정가치를 측정하였습니다.	채무증권의 공정가치는 채무증권 발행자와 유사한 신용도를 가진 기업에 적용되는 시장이자율을 적용하여 채무증권의 미래현금흐름을 할인하여 측정하고 있습니다.	비상장주식의 공정가치는 현금흐름할인모형, 시장배수법, 거래사례법, 유사기업비교법, 순자산가치법을 사용하여 측정하며, 미래현금흐름할인모형은 미래현금흐름을 추정하기 위하여 매출액 증가율, 세전영업이익률, 가중평균자본비용 등에 대한 가정이나 추정과 같이 관측가능한 시장가격이나 비율에 근거하지 않은 가정이 일부 사용됩니다. 미래현금흐름을 할인하기 위하여 사용된 가중평균자본비용은 자본자산가격결정모형(CAPM)을 적용하여 산정하였습니다. 시장배수법은 과거 거래사례가액으로 재무재표일 기준 가장 최근일의 제3자에 대한 발행가액을 적용하여 산정하였습니다.거래사례법은 과거 거래사례가액으로 재무재표일 기준 가장 최근일의 제3자에 대한 발행가액을 적용하여 산정합니다. 유사기업비교법의 경우 평가대상 기업의 재무정보를 이용하여 유사기업 선정을 통한 평가 대상 기	총수익스왑계약의 공정가치는 몬테카를로 시뮬레이션(Monte-Carlo Simulation)을 사용합니다. 이를 통해 미래금리의 이산경로(Discrete Path)를 생성하여 매수선택권 행사시점을 추정한 뒤 현재가치를 산출하고, 이를 반복실행하여 산출된 가치의 평균값으로 공정가치를 산출합니다. 한편 매수선택권의 대상이 되는 비상장주식은 '5) 비상장주식'의 공정가치 평가의 방법에 따라 측정하였으며, 비상장주식의 공정가치 평가에 사용되는 주요 가정과 추정이 공정가치에 미치는 영향이 유의적인 것으로 판단되어 총수익스왑계약의 공정가치 측정치를 공정가치 서열체계상 수준 3으로 분류하였습니다.	옵션의 공정가치는 이항모형(Binomial tree model) 및 격자모형(Lattice Model)을 사용합니다. 이항모형(Binomial tree model) 및 격자모형(Lattice Model)은 옵션의 만기까지 여러 기간을 설정하고, 기초자산 가격이 변동성에 따라 각 기간마다 상승 또는 하락할 확률을 가정합니다. 그리고 이를 트리 구조로 구성하여 역산하는 방식으로옵션가치를 계산합니다. 기초자산 가치 및 가격변동성 등과 같이 관측가능한 시장가격이나 비율에 근거하지 않은 가정이 일부 사용됩니다. 연결실체는 상기 언급된 주요가정과 추정이 옵션의 공정가치에 미치는 영향이 유의적인 것으로 판단하여 옵션의 공정가치측정치를 공정가치 서열체계상 수준 3으로 분류하였습니다.	주주간계약으로부터 발생하는 매도청구권, 매수선택권 및 동반매도청구권 등 옵션의공정가치는 몬테카를로 시뮬레이션법 및 이항모형을 적용하여 측정하였습니다. 몬테카를로 시뮬레이션 기법은 난수를 이용하여 확률적으로 옵션의 가치를 구하는 방법으로 다른 평가방법을 적용하기 힘든 경우에 사용하며 시뮬레이션 횟수를 많이 늘림으로써 불확실성을 확률적으로 접근하는 방법입니다. 이항모형은 주가가 이항분포를그리며 기간간의 상승확률과 하락확률이 일정하다는 가정하에, 옵션의 만기일전에 배당을 지급하는 주식을 기초자산으로 하며, 만기전 행사가 가능한 미국형 옵션을 대상으로 합니다. 옵션의 공정가치 측정에 사용되는 주요 투입변수인 주가변동성은 대상회사 또는 대상회사와 유사한 대용기업의 과거 주가변동성에 기초하여 추정하였습니다. 연결실체는 이러한 주가변동	주가수익스왑계약의 공정가치는 현금흐름할인모형을 사용합니다. 평가기준일로부터 만기일까지 계약의 고정수익을 회사의 변제순위와 신용등급이 반영된 사모사채 이자율 기간구조를 이용해 현재가치로 할인하여 산출합니다. 기초자산 매각에 따른 처분가액의 현재가치는 처분시점까지의 배당금 등을 제외한 기초자산의 현재가치이므로 기초자산 가치를 배당수익률로 할인하여 산출합니다.	종속기업인 에스케이온㈜ 및 SK아이이테크놀로지㈜의 보통주에 대하여 투자자와 체결한 주가수익스왑(Price Return Swap)에 대하여 연결실체가 부담하고 있는 의무에 대한 공정가치는 이항모형을 사용하여 측정하였습니다. 해당 의무의 공정가치를 측정하기 위해 사용되는 유의적인 투입변수인 주가변동성은 대상 회사와 유사한 대용기업의 과거 주가변동에 기초하여 추정하였으며, 연결실체는 상기에서 언급된 주가변동성에 대한 추정이 투자자 보유 주식수익스왑의 공정가치에 미치는 영향이 유의적인 것으로 판단하여 공정가치 측정치를 공정가치 서열체계상 수준 3으로 분류하였습니다.

					업을 평가하고 있으며, 유사기업의 선정시 평가자의 주관이 개입될 수 있습니다. 순자산가치법은 자산에서 부채를 차감한 순자산의 가치를 이용하여 평가대상의 가치를 결정하는 평가방법이며 회계기준에따라 작성된 재무제표를 기반으로 측정하였습니다.			성 추정이 옵션의 공정가치에 미치는 영향이 유의적인 것으로 판단하여 관련 공정가치 측정치를 공정가치 서열체계상 수준 3으로 분류하였습니다.		

Disclosure of unobservable inputs used in the fair value measurement of assets

Current Fiscal Year

(Unit : million, KRW)

										Assets	Description of valuation techniques used in fair value measurement, assets	Significant unobservable input, assets	Description of inputs used in fair value measurement, assets
Aggregated measurement	At fair value	Assets	SK specialty Co., Ltd. Group	All levels of fair value hierarchy	Level 3 of fair value hierarchy	Unobservable inputs	Growth rate	Ranges	Bottom of range				
									Top of range				
								Total of Ranges			현금흐름할인모형	0.0100	
							Weighted average cost of capital, measurement input	Ranges	Bottom of range				
									Top of range				
								Total of Ranges			현금흐름할인모형	0.0942	
							Discount rate, measurement input	Ranges	Bottom of range				
									Top of range				
								Total of Ranges					
							Net asset value, measurement input	Ranges	Bottom of range				
									Top of range				
								Total of Ranges					
							Per share value of underlying assets, measurement input	Ranges	Bottom of range				
									Top of range				
								Total of Ranges					
							Historical volatility for shares, measurement	Ranges	Bottom of range				
									Top of range				
								Total of Ranges					

							Input					
						Total of Unobservable Inputs				445,128		
			SK SHIPPING CO., LTD			Unobservable inputs	Growth rate	Ranges	Bottom of range			
									Top of range			
								Total of Ranges			현금흐름할인모형	0.0000
							Weighted average cost of capital, measurement input	Ranges	Bottom of range			
									Top of range			
								Total of Ranges			현금흐름할인모형	0.0743
							Discount rate, measurement input	Ranges	Bottom of range			
									Top of range			
								Total of Ranges				
							Net asset value, measurement input	Ranges	Bottom of range			
									Top of range			
								Total of Ranges				
							Per share value of underlying assets, measurement input	Ranges	Bottom of range			
									Top of range			
								Total of Ranges				
							Historical volatility for shares, measurement input	Ranges	Bottom of range			
									Top of range			
								Total of Ranges				
						Total of Unobservable Inputs				201,880		
			Trade receivables from SK Innovation Co., Ltd. Group			Unobservable inputs	Growth rate	Ranges	Bottom of range			
									Top of range			
								Total of Ranges				
							Weighted average cost of capital, measurement input	Ranges	Bottom of range			
									Top of range			
								Total of Ranges				
							Discount rate, measurement input	Ranges	Bottom of range			
									Top of range			
								Total of Ranges			현재가치법	0.0000
							Net asset value, measurement input	Ranges	Bottom of range			
									Top of range			
								Total of Ranges				
							Per share value of underlying assets, measurement input	Ranges	Bottom of range			
									Top of range			
								Total of Ranges				
							Historical volatility for shares, measurement	Ranges	Bottom of range			
									Top of range			
								Total of Ranges				

							Input					
						Total of Unobservable Inputs				123,155		
			Blackstone Energy Partners III			Unobservable inputs	Growth rate	Ranges	Bottom of range			
									Top of range			
								Total of Ranges				
							Weighted average cost of capital, measurement input	Ranges	Bottom of range			
									Top of range			
								Total of Ranges				
							Discount rate, measurement input	Ranges	Bottom of range			
									Top of range			
								Total of Ranges				
							Net asset value, measurement input	Ranges	Bottom of range			
									Top of range			
								Total of Ranges			자산접근법	
							Per share value of underlying assets, measurement input	Ranges	Bottom of range			
									Top of range			
								Total of Ranges				
							Historical volatility for shares, measurement input	Ranges	Bottom of range			
									Top of range			
								Total of Ranges				
						Total of Unobservable Inputs				154,621		
			Summit Carbon Holdings, LLC			Unobservable inputs	Growth rate	Ranges	Bottom of range			
									Top of range			
								Total of Ranges			현금흐름할인모형	0.0000
							Weighted average cost of capital, measurement input	Ranges	Bottom of range			
									Top of range			
								Total of Ranges			현금흐름할인모형	0.1080
							Discount rate, measurement input	Ranges	Bottom of range			
									Top of range			
								Total of Ranges				
							Net asset value, measurement input	Ranges	Bottom of range			
									Top of range			
								Total of Ranges				
							Per share value of underlying assets, measurement input	Ranges	Bottom of range			
									Top of range			
								Total of Ranges				
							Historical volatility for shares, measurement	Ranges	Bottom of range			
									Top of range			
								Total of Ranges				

							Input					
						Total of Unobservable Inputs				158,370		
			Rev Renewables, LLC			Unobservable inputs	Growth rate	Ranges	Bottom of range			
									Top of range			
								Total of Ranges				
							Weighted average cost of capital, measurement input	Ranges	Bottom of range			
									Top of range			
								Total of Ranges				
							Discount rate, measurement input	Ranges	Bottom of range			
									Top of range			
								Total of Ranges				
							Net asset value, measurement input	Ranges	Bottom of range			
									Top of range			
								Total of Ranges				
							Per share value of underlying assets, measurement input	Ranges	Bottom of range			
									Top of range			
								Total of Ranges				
							Historical volatility for shares, measurement input	Ranges	Bottom of range			
									Top of range			
								Total of Ranges				
						Total of Unobservable Inputs						
			Trade receivables from SK specialty Co., Ltd. Group			Unobservable inputs	Growth rate	Ranges	Bottom of range			
									Top of range			
								Total of Ranges				
							Weighted average cost of capital, measurement input	Ranges	Bottom of range			
									Top of range			
								Total of Ranges				
							Discount rate, measurement input	Ranges	Bottom of range			
									Top of range			
								Total of Ranges				
							Net asset value, measurement input	Ranges	Bottom of range			
									Top of range			
								Total of Ranges				
							Per share value of underlying assets, measurement input	Ranges	Bottom of range			
									Top of range			
								Total of Ranges				
							Historical volatility for shares, measurement input	Ranges	Bottom of range			
									Top of range			
								Total of Ranges				
						Total of Unobservable Inputs						

			Masan Group Corporation put option			Unobservable inputs	Growth rate	Ranges	Bottom of range				
									Top of range				
								Total of Ranges					
							Weighted average cost of capital, measurement input	Ranges	Bottom of range				
									Top of range				
								Total of Ranges					
							Discount rate, measurement input	Ranges	Bottom of range				
									Top of range				
								Total of Ranges					
							Net asset value, measurement input	Ranges	Bottom of range				
									Top of range				
								Total of Ranges					
							Per share value of underlying assets, measurement input	Ranges	Bottom of range				
									Top of range				
								Total of Ranges					
							Historical volatility for shares, measurement input	Ranges	Bottom of range				
									Top of range				
								Total of Ranges					
						Total of Unobservable inputs							
			Put option on The CrownX Corporation			Unobservable inputs	Growth rate	Ranges	Bottom of range				
									Top of range				
								Total of Ranges					
							Weighted average cost of capital, measurement input	Ranges	Bottom of range				
									Top of range				
								Total of Ranges					
							Discount rate, measurement input	Ranges	Bottom of range				
									Top of range				
								Total of Ranges					
							Net asset value, measurement input	Ranges	Bottom of range				
									Top of range				
								Total of Ranges					
							Per share value of underlying assets, measurement input	Ranges	Bottom of range				
									Top of range				
								Total of Ranges			격자모형		VND 97,878
							Historical volatility for shares, measurement input	Ranges	Bottom of range				
									Top of range				
								Total of Ranges			격자모형	0.3189	
						Total of Unobservable inputs				268,384			

Last Fiscal Year

(Unit : million, KRW)

										Assets	Description of valuation techniques used in fair value measurement, assets	Significant unobservable input, assets	Description of inputs used in fair value measurement, assets
Aggregated measurement	At fair value	Assets	SK specialty Co., Ltd. Group	All levels of fair value hierarchy	Level 3 of fair value hierarchy	Unobservable inputs	Growth rate	Ranges	Bottom of range				
									Top of range				
								Total of Ranges					
							Weighted average cost of capital, measurement input	Ranges	Bottom of range				
									Top of range				
								Total of Ranges					
							Discount rate, measurement input	Ranges	Bottom of range				
									Top of range				
								Total of Ranges					
							Net asset value, measurement input	Ranges	Bottom of range				
									Top of range				
								Total of Ranges					
							Per share value of underlying assets, measurement input	Ranges	Bottom of range				
									Top of range				
								Total of Ranges					
							Historical volatility for shares, measurement input	Ranges	Bottom of range				
									Top of range				
								Total of Ranges					
						Total of Unobservable inputs							
			SK SHIPPING CO., LTD			Unobservable inputs	Growth rate	Ranges	Bottom of range				
									Top of range				
								Total of Ranges			현금흐름할인모형	0.0000	
							Weighted average cost of capital, measurement input	Ranges	Bottom of range				
									Top of range				
								Total of Ranges			현금흐름할인모형	0.0766	
							Discount rate, measurement input	Ranges	Bottom of range				
									Top of range				
								Total of Ranges					
							Net asset value, measurement input	Ranges	Bottom of range				
									Top of range				
								Total of Ranges					
							Per share value of underlying assets, measurement input	Ranges	Bottom of range				
									Top of range				
								Total of Ranges					

							Historical volatility for shares, measurement input	Ranges	Bottom of range				
									Top of range				
								Total of Ranges					
						Total of Unobservable Inputs				206,292			
			Trade receivables from SK Innovation Co., Ltd. Group			Unobservable inputs	Growth rate	Ranges	Bottom of range				
									Top of range				
								Total of Ranges					
							Weighted average cost of capital, measurement input	Ranges	Bottom of range				
									Top of range				
								Total of Ranges					
							Discount rate, measurement input	Ranges	Bottom of range				
									Top of range				
								Total of Ranges			현재가치법	0.0000	
							Net asset value, measurement input	Ranges	Bottom of range				
									Top of range				
								Total of Ranges					
							Per share value of underlying assets, measurement input	Ranges	Bottom of range				
									Top of range				
								Total of Ranges					
							Historical volatility for shares, measurement input	Ranges	Bottom of range				
									Top of range				
								Total of Ranges					
						Total of Unobservable Inputs				182,442			
			Blackstone Energy Partners III			Unobservable inputs	Growth rate	Ranges	Bottom of range				
									Top of range				
								Total of Ranges					
							Weighted average cost of capital, measurement input	Ranges	Bottom of range				
									Top of range				
								Total of Ranges					
							Discount rate, measurement input	Ranges	Bottom of range				
									Top of range				
								Total of Ranges					
							Net asset value, measurement input	Ranges	Bottom of range				
									Top of range				
								Total of Ranges			자산접근법		
							Per share value of underlying assets, measurement input	Ranges	Bottom of range				
									Top of range				
								Total of Ranges					
							Historical	Ranges	Bottom of range				
									Top of range				

							volatility for shares, measurement input						
								Total of Ranges					
						Total of Unobservable inputs				160,886			
			Summit Carbon Holdings, LLC			Unobservable inputs	Growth rate	Ranges	Bottom of range				
									Top of range				
								Total of Ranges					
							Weighted average cost of capital, measurement input	Ranges	Bottom of range				
									Top of range				
								Total of Ranges					
							Discount rate, measurement input	Ranges	Bottom of range				
									Top of range				
								Total of Ranges					
							Net asset value, measurement input	Ranges	Bottom of range				
									Top of range				
								Total of Ranges					
							Per share value of underlying assets, measurement input	Ranges	Bottom of range				
									Top of range				
								Total of Ranges					
							Historical volatility for shares, measurement input	Ranges	Bottom of range				
									Top of range				
								Total of Ranges					
						Total of Unobservable inputs							
			Rev Renewables, LLC			Unobservable inputs	Growth rate	Ranges	Bottom of range			0.0000	
									Top of range			0.0200	
								Total of Ranges			현금흐름할인법		
							Weighted average cost of capital, measurement input	Ranges	Bottom of range			0.0750	
									Top of range			0.1150	
								Total of Ranges			현금흐름할인법		
							Discount rate, measurement input	Ranges	Bottom of range				
									Top of range				
								Total of Ranges					
							Net asset value, measurement input	Ranges	Bottom of range				
									Top of range				
								Total of Ranges					
							Per share value of underlying assets, measurement	Ranges	Bottom of range				
									Top of range				
								Total of Ranges					

							Input						
							Historical volatility for shares, measurement input	Ranges	Bottom of range				
									Top of range				
								Total of Ranges					
						Total of Unobservable inputs				468,930			
			Trade receivables from SK specialty Co., Ltd. Group			Unobservable inputs	Growth rate	Ranges	Bottom of range				
									Top of range				
								Total of Ranges					
							Weighted average cost of capital, measurement input	Ranges	Bottom of range				
									Top of range				
								Total of Ranges					
							Discount rate, measurement input	Ranges	Bottom of range				
									Top of range				
								Total of Ranges			현재가치기법	0.0000	
							Net asset value, measurement input	Ranges	Bottom of range				
									Top of range				
								Total of Ranges					
							Per share value of underlying assets, measurement input	Ranges	Bottom of range				
									Top of range				
								Total of Ranges					
							Historical volatility for shares, measurement input	Ranges	Bottom of range				
									Top of range				
								Total of Ranges					
						Total of Unobservable inputs				14,247			
			Masan Group Corporation put option			Unobservable inputs	Growth rate	Ranges	Bottom of range				
									Top of range				
								Total of Ranges					
							Weighted average cost of capital, measurement input	Ranges	Bottom of range				
									Top of range				
								Total of Ranges					
							Discount rate, measurement input	Ranges	Bottom of range				
									Top of range				
								Total of Ranges					
							Net asset value, measurement input	Ranges	Bottom of range				
									Top of range				
								Total of Ranges					
							Per share value of underlying assets, measurement input	Ranges	Bottom of range				
									Top of range				
								Total of Ranges					
							Historical	Ranges	Bottom of range				

							volatility for shares, measurement input		Top of range				
								Total of Ranges			격자모형	0.3800	
						Total of Unobservable inputs				120,448			
			Put option on The CrownX Corporation			Unobservable inputs	Growth rate	Ranges	Bottom of range				
									Top of range				
								Total of Ranges					
							Weighted average cost of capital, measurement input	Ranges	Bottom of range				
									Top of range				
								Total of Ranges					
							Discount rate, measurement input	Ranges	Bottom of range				
									Top of range				
								Total of Ranges					
							Net asset value, measurement input	Ranges	Bottom of range				
									Top of range				
								Total of Ranges					
							Per share value of underlying assets, measurement input	Ranges	Bottom of range				
									Top of range				
								Total of Ranges			격자모형		VND 101,000
							Historical volatility for shares, measurement input	Ranges	Bottom of range			0.2500	
									Top of range			0.3000	
								Total of Ranges			격자모형		
						Total of Unobservable inputs				187,487			

Disclosure of unobservable inputs used in the fair value measurement of liabilities

Current Fiscal Year (Unit : million, KRW)

										Liabilities	Description of valuation techniques used in fair value measurement, liabilities	Significant unobservable input, liabilities	Description of inputs used in fair value measurement, liabilities
Aggregated measurement	At fair value	Liabilities	Total return swap contract with investors of SK Shipping Co., Ltd	All levels of fair value hierarchy	Level 3 of fair value hierarchy	Unobservable inputs	Interest rate, measurement input	Ranges	Bottom of range			0.0301	
									Top of range			0.0353	
								Total of Ranges			몬테카를로 시뮬레이션기법		
							Weighted average cost of capital, measurement input	Ranges	Bottom of range				
									Top of range				
								Total of Ranges			몬테카를로 시뮬레이션기법	0.1305	
							Dividend yield, measurement	Ranges	Bottom of range				
									Top of range				

							Input	Total of Ranges					
							Per share value of underlying assets, measurement input	Ranges	Bottom of range				
									Top of range				
								Total of Ranges			몬테카를로 시뮬레이션기법		14,041원
							Historical volatility for shares, measurement input	Ranges	Bottom of range				
									Top of range				
								Total of Ranges					
							Discount rate, measurement input	Ranges	Bottom of range				
									Top of range				
								Total of Ranges					
						Total of Unobservable inputs				229,449			
			Stock price return swap with investors of SK Innovation Co., Ltd			Unobservable inputs	Interest rate, measurement input	Ranges	Bottom of range			0.0301	
									Top of range			0.0353	
								Total of Ranges			현금흐름할인모형		
							Weighted average cost of capital, measurement input	Ranges	Bottom of range				
									Top of range				
								Total of Ranges					
							Dividend yield, measurement input	Ranges	Bottom of range				
									Top of range				
								Total of Ranges			현금흐름할인모형	0.0198	
							Per share value of underlying assets, measurement input	Ranges	Bottom of range				
									Top of range				
								Total of Ranges			현금흐름할인모형		101,200원
							Historical volatility for shares, measurement input	Ranges	Bottom of range				
									Top of range				
								Total of Ranges					
							Discount rate, measurement input	Ranges	Bottom of range				
									Top of range				
								Total of Ranges					
						Total of Unobservable inputs				254,269			
			Stock price return swap with investors of SK On Co., Ltd and SK IE Technology Co., Ltd			Unobservable inputs	Interest rate, measurement input	Ranges	Bottom of range				
									Top of range				
								Total of Ranges					
							Weighted average cost of capital, measurement input	Ranges	Bottom of range				
									Top of range				
								Total of Ranges					
							Dividend yield,	Ranges	Bottom of range				
									Top of range				

							measurement input						
								Total of Ranges					
							Per share value of underlying assets, measurement input	Ranges	Bottom of range				25,050원
									Top of range				45,014원
								Total of Ranges			이항모형		
							Historical volatility for shares, measurement input	Ranges	Bottom of range			0.3000	
									Top of range			0.5000	
								Total of Ranges			이항모형		
							Discount rate, measurement input	Ranges	Bottom of range				
									Top of range				
								Total of Ranges					
						Total of Unobservable inputs				629,493			
			Redeemable convertible preferred shares issued by SK Revio Co., Ltd			Unobservable inputs	Interest rate, measurement input	Ranges	Bottom of range				
									Top of range				
								Total of Ranges					
							Weighted average cost of capital, measurement input	Ranges	Bottom of range				
									Top of range				
								Total of Ranges					
							Dividend yield, measurement input	Ranges	Bottom of range				
									Top of range				
								Total of Ranges					
							Per share value of underlying assets, measurement input	Ranges	Bottom of range				
									Top of range				
								Total of Ranges					
							Historical volatility for shares, measurement input	Ranges	Bottom of range				
									Top of range				
								Total of Ranges					
							Discount rate, measurement input	Ranges	Bottom of range				
									Top of range				
								Total of Ranges			현금흐름할인모형	0.1584	
						Total of Unobservable inputs				53,003			
			Stock-related options such as the drag?along right of investors of SK On Co., Ltd			Unobservable inputs	Interest rate, measurement input	Ranges	Bottom of range				
									Top of range				
								Total of Ranges					
							Weighted average cost of capital, measurement input	Ranges	Bottom of range				
									Top of range				
								Total of Ranges					

							Dividend yield, measurement input	Ranges	Bottom of range				
									Top of range				
								Total of Ranges					
							Per share value of underlying assets, measurement input	Ranges	Bottom of range				
									Top of range				
								Total of Ranges					
							Historical volatility for shares, measurement input	Ranges	Bottom of range				
									Top of range				
								Total of Ranges					
							Discount rate, measurement input	Ranges	Bottom of range				
									Top of range				
								Total of Ranges					
						Total of Unobservable inputs							
			Stock price return swap with investors of SK On Co., Ltd			Unobservable inputs	Interest rate, measurement input	Ranges	Bottom of range				
									Top of range				
								Total of Ranges					
							Weighted average cost of capital, measurement input	Ranges	Bottom of range				
									Top of range				
								Total of Ranges					
							Dividend yield, measurement input	Ranges	Bottom of range				
									Top of range				
								Total of Ranges					
							Per share value of underlying assets, measurement input	Ranges	Bottom of range				
									Top of range				
								Total of Ranges					
							Historical volatility for shares, measurement input	Ranges	Bottom of range				
									Top of range				
								Total of Ranges					
							Discount rate, measurement input	Ranges	Bottom of range				
									Top of range				
								Total of Ranges					
						Total of Unobservable inputs							
			Senic Inc.			Unobservable inputs	Interest rate, measurement input	Ranges	Bottom of range				
									Top of range				
								Total of Ranges					
							Weighted average cost of capital, measurement input	Ranges	Bottom of range				
									Top of range				
								Total of Ranges					

							Dividend yield, measurement input	Ranges	Bottom of range				
									Top of range				
								Total of Ranges					
							Per share value of underlying assets, measurement input	Ranges	Bottom of range				
									Top of range				
								Total of Ranges					
							Historical volatility for shares, measurement input	Ranges	Bottom of range				
									Top of range				
								Total of Ranges					
							Discount rate, measurement input	Ranges	Bottom of range				
									Top of range				
								Total of Ranges					
						Total of Unobservable inputs							

Last Fiscal Year

(Unit : million, KRW)

										Liabilities	Description of valuation techniques used in fair value measurement, liabilities	Significant unobservable input, liabilities	Description of inputs used in fair value measurement, liabilities
Aggregated measurement	At fair value	Liabilities	Total return swap contract with investors of SK Shipping Co., Ltd	All levels of fair value hierarchy	Level 3 of fair value hierarchy	Unobservable inputs	Interest rate, measurement input	Ranges	Bottom of range			0.0271	
									Top of range			0.0339	
								Total of Ranges			몬테카를로시뮬레이션기법		
							Weighted average cost of capital, measurement input	Ranges	Bottom of range				
									Top of range				
								Total of Ranges			몬테카를로시뮬레이션기법	0.1378	
							Dividend yield, measurement input	Ranges	Bottom of range				
									Top of range				
								Total of Ranges					
							Per share value of underlying assets, measurement input	Ranges	Bottom of range				
									Top of range				
								Total of Ranges					
							Historical volatility for shares, measurement input	Ranges	Bottom of range				
									Top of range				
								Total of Ranges					
							Discount rate, measurement input	Ranges	Bottom of range				
									Top of range				
								Total of Ranges					
						Total of Unobservable inputs				226,797			

			Stock price return swap with investors of SK Innovation Co., Ltd			Unobservable inputs	Interest rate, measurement input	Ranges	Bottom of range				
									Top of range				
								Total of Ranges					
							Weighted average cost of capital, measurement input	Ranges	Bottom of range				
									Top of range				
								Total of Ranges					
							Dividend yield, measurement input	Ranges	Bottom of range				
									Top of range				
								Total of Ranges					
							Per share value of underlying assets, measurement input	Ranges	Bottom of range				
									Top of range				
								Total of Ranges					
							Historical volatility for shares, measurement input	Ranges	Bottom of range				
									Top of range				
								Total of Ranges					
							Discount rate, measurement input	Ranges	Bottom of range				
									Top of range				
								Total of Ranges					
						Total of Unobservable inputs							
			Stock price return swap with investors of SK On Co., Ltd and SK IE Technology Co., Ltd			Unobservable inputs	Interest rate, measurement input	Ranges	Bottom of range				
									Top of range				
								Total of Ranges					
							Weighted average cost of capital, measurement input	Ranges	Bottom of range				
									Top of range				
								Total of Ranges					
							Dividend yield, measurement input	Ranges	Bottom of range				
									Top of range				
								Total of Ranges					
							Per share value of underlying assets, measurement input	Ranges	Bottom of range				
									Top of range				
								Total of Ranges					
							Historical volatility for shares, measurement input	Ranges	Bottom of range				
									Top of range				
								Total of Ranges					
							Discount rate, measurement input	Ranges	Bottom of range				
									Top of range				
								Total of Ranges					
						Total of Unobservable inputs							

			Redeemable convertible preferred shares issued by SK Revio Co., Ltd			Unobservable inputs	Interest rate, measurement input	Ranges	Bottom of range				
									Top of range				
								Total of Ranges					
							Weighted average cost of capital, measurement input	Ranges	Bottom of range				
									Top of range				
								Total of Ranges					
							Dividend yield, measurement input	Ranges	Bottom of range				
									Top of range				
								Total of Ranges					
							Per share value of underlying assets, measurement input	Ranges	Bottom of range				
									Top of range				
								Total of Ranges					
							Historical volatility for shares, measurement input	Ranges	Bottom of range				
									Top of range				
								Total of Ranges					
							Discount rate, measurement input	Ranges	Bottom of range				
									Top of range				
								Total of Ranges					
						Total of Unobservable inputs							
			Stock-related options such as the drag?along right of investors of SK On Co., Ltd			Unobservable inputs	Interest rate, measurement input	Ranges	Bottom of range				
									Top of range				
								Total of Ranges					
							Weighted average cost of capital, measurement input	Ranges	Bottom of range				
									Top of range				
								Total of Ranges					
							Dividend yield, measurement input	Ranges	Bottom of range				
									Top of range				
								Total of Ranges					
							Per share value of underlying assets, measurement input	Ranges	Bottom of range				
									Top of range				
								Total of Ranges			이항모형 및 몬테카를로시뮬레이션기법 등		55,569원
							Historical volatility for shares, measurement input	Ranges	Bottom of range				
									Top of range				
								Total of Ranges			이항모형 및 몬테카를로시뮬레이션기법 등	0.3500	
							Discount rate, measurement input	Ranges	Bottom of range				
									Top of range				
								Total of Ranges					
						Total of Unobservable inputs				482,304			

			Stock price return swap with investors of SK On Co., Ltd			Unobservable inputs	Interest rate, measurement input	Ranges	Bottom of range				
									Top of range				
								Total of Ranges					
							Weighted average cost of capital, measurement input	Ranges	Bottom of range				
									Top of range				
								Total of Ranges					
							Dividend yield, measurement input	Ranges	Bottom of range				
									Top of range				
								Total of Ranges					
							Per share value of underlying assets, measurement input	Ranges	Bottom of range				
									Top of range				
								Total of Ranges			이항모형		55,569원
							Historical volatility for shares, measurement input	Ranges	Bottom of range				
									Top of range				
								Total of Ranges			이항모형	0.3500	
							Discount rate, measurement input	Ranges	Bottom of range				
									Top of range				
								Total of Ranges					
						Total of Unobservable inputs				88,031			
			Senic Inc.			Unobservable inputs	Interest rate, measurement input	Ranges	Bottom of range				
									Top of range				
								Total of Ranges					
							Weighted average cost of capital, measurement input	Ranges	Bottom of range				
									Top of range				
								Total of Ranges			몬테카를로시뮬레이션기법	0.1404	
							Dividend yield, measurement input	Ranges	Bottom of range				
									Top of range				
								Total of Ranges					
							Per share value of underlying assets, measurement input	Ranges	Bottom of range				
									Top of range				
								Total of Ranges					
							Historical volatility for shares, measurement input	Ranges	Bottom of range			0.3678	
									Top of range			0.5597	
								Total of Ranges			몬테카를로시뮬레이션기법		
							Discount rate, measurement input	Ranges	Bottom of range				
									Top of range				
								Total of Ranges					
						Total of Unobservable inputs				36,643			

8. Trade and other receivables (Consolidated)

Trade And Other Receivables

Current Fiscal Year (Unit : million, KRW)

	Gross carrying amount	Accumulated impairment	Total of Carrying amount
Current trade receivables	13,758,505	(625,087)	13,133,418
Short-term loans, net	205,485	(78,685)	126,800
Short-term other receivables, net	2,640,683	(79,804)	2,560,879
Short-term accrued income, net	244,586	(2,862)	241,724
Short-term deposits provided, net	303,211	(809)	302,402
Current finance lease receivables	34,160	0	34,160
Non-current trade receivables	812,984	(129,003)	683,981
Long-term loans, net	1,332,815	(571,734)	761,081
Long-term other receivables, net	681,589	(11,644)	669,945
Long-term accrued income, net	41,200	(1,309)	39,891
Long-term deposits provided, net	649,666	(4,368)	645,298
Non-current finance lease receivables	54,244	0	54,244
Total trade and other receivables	20,759,128	(1,505,305)	19,253,823
Disclosure about trade receivables			연결실체가 제조자 또는 판매자로써 제공한 금융리스의 리스순투자 금액이 포함되어 있습니다.

Last Fiscal Year (Unit : million, KRW)

	Gross carrying amount	Accumulated impairment	Total of Carrying amount
Current trade receivables	13,853,364	(398,992)	13,454,372
Short-term loans, net	206,528	(78,708)	127,820
Short-term other receivables, net	3,204,686	(90,164)	3,114,522

Short-term accrued income, net	207,421	(657)	206,764
Short-term deposits provided, net	474,701	(869)	473,832
Current finance lease receivables	33,362	0	33,362
Non-current trade receivables	743,590	(141,905)	601,685
Long-term loans, net	1,203,685	(420,067)	783,618
Long-term other receivables, net	296,055	(11,366)	284,689
Long-term accrued income, net	28,097	0	28,097
Long-term deposits provided, net	575,798	(2,592)	573,206
Non-current finance lease receivables	61,441	0	61,441
Total trade and other receivables	20,888,728	(1,145,320)	19,743,408
Disclosure about trade receivables			연결실체가 제조자 또는 판매자로써 제공한 금융리스의 리스순투자 금액이 포함되어 있습니다.

Disclosure of contract assets and contract liabilities

Current Fiscal Year (Unit : million, KRW)

		Contract assets	Contract liabilities	Disclosure about contract assets	Disclosure about contract liabilities
Segments	Construction business	804,920	1,255,017		
	Telecommunication business	195,039	401,730		
	City gas business		430,168		
	Other segments	383,712	1,314,230		
Total of Segments		1,383,671	3,401,145	계약자산은 매출채권 및 기타자산에 포함되어 있습니다.	계약부채는 선수금 및 기타부채에 포함되어 있습니다.

Last Fiscal Year (Unit : million, KRW)

		Contract assets	Contract liabilities	Disclosure about contract assets	Disclosure about contract liabilities
Segments	Construction business	894,187	1,365,867		

	Telecommunication business	136,737	229,706		
	City gas business		492,027		
	Other segments	371,225	1,031,335		
Total of Segments		1,402,149	3,118,935	계약자산은 매출채권 및 기타자산에 포함되어 있습니다.	계약부채는 선수금 및 기타부채에 포함되어 있습니다.

Disclosure of the revenue that was included in contract liability balance

(Unit : million, KRW)

	Disclosed Amount
Revenue that was included in contract liability balance at beginning of period	1,809,490

Changes in estimated total contract revenue and costs

Current Fiscal Year (Unit : million, KRW)

		Increase (decrease) in total contract revenue by changes in accounting estimates	Increase (decrease) in total contract costs by changes in accounting estimates	Impact on profit or loss for the year of increase (decrease) in total contract revenue and costs by changes in accounting estimates	Impact on profit or loss for the succeeding year of increase (decrease) in total contract revenue and costs by changes in accounting estimates
Segments	SK Ecoplant Co., Ltd. and its subsidiaries	4,564,618	4,336,080	(5,507)	234,045
	All other segments	995	(659)	2,119	(465)
Total of Segments		4,565,613	4,335,421	(3,388)	233,580

Last Fiscal Year (Unit : million, KRW)

		Increase (decrease) in total contract revenue by changes in accounting estimates	Increase (decrease) in total contract costs by changes in accounting estimates	Impact on profit or loss for the year of increase (decrease) in total contract revenue and costs by changes in accounting estimates	Impact on profit or loss for the succeeding year of increase (decrease) in total contract revenue and costs by changes in accounting estimates

Segments	SK Ecoplant Co., Ltd. and its subsidiaries	5,037,141	4,247,704	243,607	545,830
	All other segments	12,397	42,573	(28,497)	(1,679)
Total of Segments		5,049,538	4,290,277	215,110	544,151

Description of estimated total construction costs and total construction revenue

당기와 미래 손익에 미치는 영향은 공사계약 개시 후 당기까지 발생한 상황에 근거하여 추정한 총공사원가와 당기말 현재 총공사수익의 추정치에 근거하여 산정한 것이며, 총공사원가와 총공사수익 추정치는 미래 기간에 변동될 수 있습니다.

Information of contracts no less than 5 percent of total revenue in previous year

Current Fiscal Year (Unit : million, KRW)

		Name of subsidiary	Contractual date, construction industry	Contractual completion due date, construction industry	Percentage of completion of construction industry	Unclaimed construction		Receivables, construction industry [abstract]	
						Unclaimed construction	Provision for impairment, Contract assets	Receivables from contracts with customers	Provision for impairment of Receivables from contracts with customers at end of period
Total for contract	Goseong Green Power Project	SK에코플랜트㈜	2014.07	2022.01	0.9986	0	0	60,012	0

Last Fiscal Year (Unit : million, KRW)

		Name of subsidiary	Contractual date, construction industry	Contractual completion due date, construction industry	Percentage of completion of construction industry	Unclaimed construction		Receivables, construction industry [abstract]	
						Unclaimed construction	Provision for impairment, Contract assets	Receivables from contracts with customers	Provision for impairment of Receivables from contracts with customers at end of period
Total for contract	Goseong Green Power Project	SK에코플랜트㈜	2014.07	2022.01	0.9976	0	0	60,012	0

Description of contractual completion deadlines for contracts representing 5 percent or more of revenue in the previous fiscal year

프로젝트별 계약상 공사기한 또는 예정 공사기한입니다.

Description of trade receivables from contracts representing 5 percent or more of revenue in the previous fiscal year

미청구공사채권이 포함되지 않은 채권잔액입니다.

Disclosure of transferred financial assets that are not derecognised in their entirety

Current Fiscal Year (Unit : million, KRW)

	Trade receivables
Description of nature of transferred financial assets that are not derecognised in their entirety	당기말 현재 연결실체는 매출채권 매각거래 중, 채무불이행에 따른 손실을 보증하여 매출채권의 소유에 따른 위험과 보상의 대부분을 보유하는 경우, 당해 매출채권을 계속하여 인식하고 수취한 대가를 차입금으로 계상하였습니다.
Fair value of transferred financial assets that are not derecognised in their entirety	172,615

Last Fiscal Year (Unit : million, KRW)

	Trade receivables
Description of nature of transferred financial assets that are not derecognised in their entirety	전기말 현재 연결실체는 매출채권 매각거래 중, 채무불이행에 따른 손실을 보증하여 매출채권의 소유에 따른 위험과 보상의 대부분을 보유하는 경우, 당해 매출채권을 계속하여 인식하고 수취한 대가를 차입금으로 계상하였습니다.
Fair value of transferred financial assets that are not derecognised in their entirety	83,618

9. Inventories (Consolidated)

Details of inventories

Current Fiscal Year (Unit : million, KRW)

	Gross carrying amount	Allowance For Inventory Valuation	Total of Carrying amount
Current merchandise	1,469,229	(58,013)	1,411,216
Current finished goods	4,242,338	(560,046)	3,682,292
Current work in progress	1,930,594	(163,833)	1,766,761
Current raw materials and current production supplies	2,582,986	(116,934)	2,466,052
Current inventories in transit	3,425,644	(15,733)	3,409,911
Current spare parts	902,943	(12,428)	890,515
Work in process construction	0	0	0
Other current inventories	15,473	(1,730)	13,743
Total current inventories	14,569,207	(928,717)	13,640,490

Last Fiscal Year (Unit : million, KRW)

	Gross carrying amount	Allowance For	Total of Carrying

		Inventory Valuation	amount
Current merchandise	1,086,899	(40,913)	1,045,986
Current finished goods	4,528,008	(272,117)	4,255,891
Current work in progress	1,585,313	(142,767)	1,442,546
Current raw materials and current production supplies	2,633,575	(116,710)	2,516,865
Current inventories in transit	3,266,695	(15,622)	3,251,073
Current spare parts	1,115,548	(12,130)	1,103,418
Work in process construction	19,283	0	19,283
Other current inventories	7,464	(4,054)	3,410
Total current inventories	14,242,785	(604,313)	13,638,472

Disclosure of write-downs (reversals of write-downs) of inventories

Current Fiscal Year (Unit : million, KRW)

	Disclosed Amount
Write-downs (reversals of write-downs) of inventories	324,404

Last Fiscal Year (Unit : million, KRW)

	Disclosed Amount
Write-downs (reversals of write-downs) of inventories	(97,586)

10. Investment securities (Consolidated)

Disclosure of detailed information about Investment securities

Current Fiscal Year (Unit : million, KRW)

		Financial assets, class			
		Equity securities		Debt securities	
		Public stocks	Private stocks	Public Securities	Private Securities
Other current financial assets		18,712	0	0	37,184
Other current financial assets	Current financial assets at fair value through profit or loss	18,712	0	0	37,014

	Current financial assets at fair value through other comprehensive income	0	0	0	0
	Current financial assets at amortised cost	0	0	0	170
Other non-current financial assets		2,077,182	3,938,289	0	1,541,565
Other non-current financial assets	Non-current financial assets at fair value through profit or loss	99,375	50,576	0	1,540,800
	Non-current financial assets at fair value through other comprehensive income	1,977,807	3,887,713	0	51
	Non-current financial assets at amortised cost	0	0	0	714
Other financial assets		2,095,894	3,938,289	0	1,578,749

Last Fiscal Year (Unit : million, KRW)

		Financial assets, class			
		Equity securities		Debt securities	
		Public stocks	Private stocks	Public Securities	Private Securities
Other current financial assets		0	0	0	13,134
Other current financial assets	Current financial assets at fair value through profit or loss	0	0	0	12,572
	Current financial assets at fair value through other comprehensive income	0	0	0	0
	Current financial assets at amortised cost	0	0	0	562
Other non-current financial assets		2,621,186	2,722,395	0	1,379,676
Other non-current financial assets	Non-current financial assets at	200,844	92,712	0	1,378,845

	fair value through profit or loss				
	Non-current financial assets at fair value through other comprehensive income	2,420,342	2,629,683	0	51
	Non-current financial assets at amortised cost	0	0	0	780
Other financial assets		2,621,186	2,722,395	0	1,392,810

Description of investments in equity instruments designated at fair value through other comprehensive income

연결실체는 단기매매목적으로 보유하지 않고 전략적 투자 목적으로 보유하는 지분상품에 대해 최초 인식시점에 기타포괄손익-공정가치 측정 항목으로 지정하는 취소불가능한 선택권을 적용하였습니다.

Disclosure of fair value of investments in equity instruments designated at fair value through other comprehensive income

Current Fiscal Year (Unit : million, KRW)

	Plug power, Inc.	Net Power, Inc.	Joby Aviation, Inc.	Kakao Corp.	Hana Financial Group Inc.	Innoscience Suzhou Technology Co. Ltd.
Investments in equity instruments designated at fair value through other comprehensive income	155,376	0	95,131	0	812,172	703,521
Description of equity investments designated at fair value through other comprehensive income		당기 중 전부 처분 되었습니다.	당기 중 일부 처분 되었습니다.	당기 중 전부 처분 되었습니다.		

Last Fiscal Year (Unit : million, KRW)

	Plug power, Inc.	Net Power, Inc.	Joby Aviation, Inc.	Kakao Corp.	Hana Financial Group Inc.	Innoscience Suzhou

						Technology Co. Ltd.
Investments in equity instruments designated at fair value through other comprehensive income	172,105	455,030	179,716	413,267	490,238	258,203
Description of equity investments designated at fair value through other comprehensive income						

Disclosure of changes in financial assets measured at fair value through other comprehensive income

Current Fiscal Year (Unit : million, KRW)

	Classes of current and non-current values used for changes in asset and liability
	Asset and liability classified as non-current
	Financial assets, category
	Financial assets at fair value through other comprehensive income, category
Financial assets at beginning of period	5,050,075
Increase through origination or purchase, financial assets	246,428
Decrease through derecognition, financial assets	(1,178,048)
Increase (decrease) of financial assets due to change in fair value	1,887,425
Increase (decrease) in financial assets due to changes in scope of consolidation	(453,862)
Increase (decrease) through other movements, financial assets	313,553
Financial assets at end of period	5,865,571
Description of other changes in financial assets measured at fair value through other comprehensive income	기타는 계정대체, 순외환차이 등으로 구성되어 있습니다.

Last Fiscal Year (Unit : million, KRW)

	Classes of current and non-current values used for changes in asset and liability
	Asset and liability classified as non-current
	Financial assets, category
	Financial assets at fair value through other comprehensive income, category
Financial assets at beginning of period	5,814,238
Increase through origination or purchase, financial assets	230,032
Decrease through derecognition, financial assets	(791,558)
Increase (decrease) of financial assets due to change in fair value	(579,702)
Increase (decrease) in financial assets due to changes in scope of consolidation	(2,713)
Increase (decrease) through other movements, financial assets	379,778
Financial assets at end of period	5,050,075
Description of other changes in financial assets measured at fair value through other comprehensive income	기타는 계정대체, 순외환차이 등으로 구성되어 있습니다.

11. Investments in joint ventures and associates, and joint operations (Consolidated)

(1) 당기말 및 전기말 현재 공동기업투자의 내역은 다음과 같습니다.

(단위: 백만원)

공동기업명	소재지	업종	당기말		전기말		결산월
			소유지분율 (%)	장부금액	소유지분율 (%)	장부금액	
Sinopec-SK (Wuhan) Petrochemical Co., Ltd.	중국	화학제품 제조업	35.0	656,631	35.0	819,375	12월
Beijing BESK Technology Co., Ltd.	중국	배터리 제조업	49.0	124,641	49.0	135,789	12월
Lunar Energy, Inc. (주1)	미국	전력관리서비스업	-	-	43.5	71,797	12월
ZETA CAYMAN Limited	케이만	해외사업투자업	50.0	170,131	50.0	175,410	12월
Ignis Therapeutics	케이만	의약품제조업	41.0	55,776	41.0	84,594	12월
Eurasia Tunnel	튀르키예	건설업	50.0	620,551	50.0	569,465	12월
아이파킹 주식회사	대한민국	사업지원서비스업	44.4	153,638	44.5	153,580	12월
보령엘엔지터미널㈜ (주1)	대한민국	에너지사업	-	-	50.0	181,525	12월
SABIC SK Nexlene Company Pte. Ltd.	싱가포르	투자업	50.0	217,208	50.0	225,047	12월
코리아시큐리티홀딩스㈜ (주2)	대한민국	지주회사	-	-	32.0	865,223	12월

절강보영SK물자그룹유한회사	중국	아스팔트가공업	49.0	114,481	49.0	109,094	12월
HSAGP ENERGY LLC	미국	배터리 제조업	50.0	1,729,109	50.0	1,804,716	12월
SK쉴더스㈜ (주2)	대한민국	보안시스템 서비스업	32.0	826,781	-	-	12월
전남해상풍력㈜ (주3,4)	대한민국	기타 발전업	51.0	141,380	51.0	95,604	12월
기 타				548,271		437,589	
합 계				5,358,598		5,728,808	

(주1) 당기 중 처분되었습니다.

(주2) 당기 중 SK쉴더스㈜는 경영 효율성 제고를 위해 2025년 12월 30일을 합병기일로 하여 연결실체의 공동기업인 코리아시큐리티홀딩스㈜를 흡수합병 하였습니다. 연결실체는 합병등기일인 2025년 12월 30일에 합병비율에 따라 지배기업이 보유하였던 피합병법인의 보통주에 대해 SK쉴더스㈜의 주식 43,614,686주를 교부받았습니다.

(주3) 전기 중 사업결합으로 공동기업투자로 신규 편입되었습니다.

(주4) 연결실체의 소유지분율이 50% 초과이나, 주주간 공동 약정에 따른 공동지배력을 보유하여 공동기업투자로 분류하였습니다.

연결실체가 공동지배력을 보유하고 있는 모든 공동약정들은 별도의 회사를 통하여 구조화되었으며, 공동약정에 대하여 공동지배력을 보유하는 당사자들이 약정의 순자산에 대한 권리를 보유하고 있다고 판단하여 공동기업으로 분류하고 있습니다.

(2) 당기말 및 전기말 현재 관계기업투자의 내역은 다음과 같습니다.

(단위: 백만원)

관계기업명	소재지	업종	당기말		전기말		결산월
			소유지분율 (%) (주1)	장부금액	소유지분율 (%) (주1)	장부금액	
에스케이하이닉스㈜	대한민국	반도체업	20.1	25,390,881	20.1	16,039,588	12월
Eureka Midstream Holdings	미국	자원개발사업	40.0	626,221	40.0	624,675	12월
VCM Services And Trading Development Joint Stock Company (주2)	베트남	투자업	8.6	251,345	8.6	265,546	12월
Darwin LNG Pty Ltd.	호주	천연가스 액화 및 액화천연가스 도매,수출입 등	25.0	459,988	25.0	502,965	12월
The CrownX Corporation (주2)	베트남	지주회사	4.9	336,851	4.9	367,331	12월
FR BR Aggregator	미국	자원개발사업	37.4	243,747	37.4	250,035	12월
Huizhou EVE United Energy Co., Ltd. (주3)	중국	배터리 제조업	-	-	49.0	589,469	12월
㈜대한송유관공사	대한민국	파이프라인운송업	41.0	334,111	41.0	330,706	12월
NHIP II Bison Holdings, LLC	미국	자원개발사업	24.4	307,070	24.4	306,660	12월
Canakkale Highway And Bridge	튀르키예	건설업	25.0	528,490	25.0	446,884	12월
Korea IT Fund (주4)	대한민국	투자업	63.3	370,482	63.3	363,138	12월
콘텐츠웨이브㈜	대한민국	방송업	40.5	29,767	40.5	59,744	12월
Best Oil Company Ltd.	미얀마	석유제품	35.0	159,065	35.0	188,564	9월

		Trading 및 유통업					
TBM Co., Ltd. (주5)	일본	제조업	-	-	13.3	92,473	12월
ENN (Zhoushan) LNG Co., Ltd. (주5)	중국	에너지사업	-	-	10.0	178,419	12월
XE-PIAN XE-NAMNOY POWER COMPANY LIMITED.	라오스	수력발전업	26.0	140,517	26.0	148,379	12월
BLOOMENERGY CORPORATION (주6)	미국	기타 발전업	-	-	10.5	605,762	12월
TERRAPOWER, LLC (주2)	미국	소형 원자로	11.7	223,581	11.7	266,388	12월
Londian Wason New Energy Tech. Inc.	케이만	배터리 재료 제조업	29.6	516,623	29.6	504,877	12월
CENVIRO SDN. BHD.	말레이시아	RECYCLING AND RECOVERY	30.0	182,345	30.0	177,154	12월
고성그린파워 주식회사 (주2)	대한민국	화력 발전업	10.0	117,545	10.0	117,813	12월
ChangZhou BTR New Material Technology CO., LTD.	중국	신에너지사업	25.0	128,511	25.0	122,188	12월
Nexeon (주2)	영국	배터리 제조업	19.5	100,599	20.8	113,479	12월
Amogy Inc. (주2)	미국	연료전지업	14.4	75,967	15.3	95,619	12월
대신코어그로쓰일반사모투자신탁	대한민국	투자업	41.2	165,956	41.2	101,426	12월
그린올리올스 주식회사	대한민국	투자업	40.0	103,589	40.0	105,299	12월
리벨리온㈜	대한민국	비메모리용 및 기타 전자직접회로 제조업	35.3	187,466	40.5	298,327	12월
에스케이위탁관리부동산투자회사㈜	대한민국	부동산업	29.2	321,862	32.1	387,430	3,6,9,12월
기 타				1,124,639		1,760,877	
합 계				32,427,218		25,411,215	

(주1) 연결대상 종속기업이 소유한 간접소유지분을 포함한 것입니다.

(주2) 연결실체의 소유지분율은 20% 미만이나, 연결실체가 관계기업에 대하여 유의적인 영향력을 행사하고 있어 관계기업투자로 계상하였습니다.

(주3) 당기 중 매각예정자산으로 대체되었습니다(주석 36 참조).

(주4) 연결실체의 소유지분율이 50% 초과이나, 계약 등에 의해 의결권의 과반수를 행사하지 못하므로 관계기업투자로 분류하였습니다.

(주5) 당기 중 처분되었습니다.

(주6) 당기 중 일부 매각으로 인해 유의적인 영향력을 상실하였으며, 잔여지분을 당기손익-공정가치 측정 금융자산으로 대체하였습니다.

(3) 당기 및 전기 중 공동기업투자 및 관계기업투자의 변동 내역은 다음과 같습니다.

(당기) (단위: 백만원)

기업명	기 초	취 득	처 분	지분법손익	지분법 자본변동	배당금 수령	손상차손	기타증감 (주1)	기 말
공동기업									

Sinopec-SK (Wuhan) Petrochemical Co., Ltd.	819,375	-	-	(80,511)	11,428	-	(93,661)	-	656,631
Beijing BESK Technology Co., Ltd.	135,789	-	-	(14,458)	3,310	-	-	-	124,641
Lunar Energy, Inc.	71,797	-	(43,927)	(25,536)	-	-	-	(2,334)	-
ZETA CAYMAN Limited	175,410	-	-	(1,081)	-	-	-	(4,198)	170,131
Ignis Therapeutics	84,594	-	-	(24,719)	(4,099)	-	-	-	55,776
Eurasia Tunnel	569,465	-	-	68,362	(4,051)	-	-	(13,225)	620,551
아이파킹 주식회사	153,580	-	-	377	(168)	-	-	(151)	153,638
보령엘엔지터미널㈜	181,525	-	(197,991)	33,566	-	(17,100)	-	-	-
SABIC SK Nexlene Company Pte. Ltd.	225,047	-	-	(2,040)	1,086	(6,885)	-	-	217,208
코리아시큐리티홀딩스㈜ (주2)	865,223	-	-	(44,527)	6,085	-	-	(826,781)	-
절강보영SK물자그룹유한회사	109,094	-	-	3,909	1,941	(463)	-	-	114,481
HSAGP ENERGY, LLC	1,804,716	-	-	(32,235)	-	-	-	(43,372)	1,729,109
SK쉴더스㈜	-	-	-	-	-	-	-	826,781	826,781
전남해상풍력㈜	95,604	38,886	-	6,890	-	-	-	-	141,380
기타	437,589	122,068	(4,288)	(23,100)	1,336	(2,693)	-	17,359	548,271
소 계	5,728,808	160,954	(246,206)	(135,103)	16,868	(27,141)	(93,661)	(45,921)	5,358,598
관계기업									
에스케이하이닉스㈜	16,039,588	650,179	-	9,012,120	43,871	(354,877)	-	-	25,390,881
Eureka Midstream Holdings	624,675	-	-	23,144	-	(6,828)	-	(14,770)	626,221
VCM Services And Trading Development Joint Stock Company	265,546	-	-	1,150	(299)	-	(8,542)	(6,510)	251,345
Darwin LNG Pty Ltd.	502,965	-	-	(30,694)	-	-	-	(12,283)	459,988
The CrownX Corporation	367,331	-	-	10,738	(8,689)	-	(22,920)	(9,609)	336,851
FR BR Aggregator	250,035	-	-	(315)	-	-	-	(5,973)	243,747
Huizhou EVE United Energy Co., Ltd.	589,469	-	-	19,203	6,868	(148,243)	-	(467,297)	-
㈜대한송유관공사	330,706	-	-	19,681	336	(16,612)	-	-	334,111
NHIP II Bison Holdings, LLC	306,660	-	-	35,039	-	(27,375)	-	(7,254)	307,070
Canakkale Highway And Bridge	446,884	-	-	35,547	46,059	-	-	-	528,490
Korea IT Fund	363,138	-	-	13,518	2,681	(8,855)	-	-	370,482
콘텐츠웨이브㈜	59,744	-	-	(30,139)	162	-	-	-	29,767
Best Oil Company Ltd.	188,564	-	-	(24,806)	(2,361)	-	-	(2,332)	159,065
TBM Co., Ltd.	92,473	-	(89,189)	(4,766)	-	-	-	1,482	-
ENN (Zhoushan) LNG Co., Ltd.	178,419	-	(182,312)	9,906	2,308	-	-	(8,321)	-
XE-PIAN XE-NAMNOY POWER COMPANY LIMITED.	148,379	-	-	(5,042)	(2,820)	-	-	-	140,517

BLOOMENERGY CORPORATION	605,762	-	(262,468)	14,531	6,707	-	-	(364,532)	-
TERRAPOWER, LLC	266,388	-	-	(36,124)	-	-	-	(6,683)	223,581
Londian Wason New Energy Tech. Inc.	504,877	-	-	(5,261)	-	-	-	17,007	516,623
CENVIRO SDN. BHD.	177,154	-	-	(7,884)	(22)	-	-	13,097	182,345
고성그린파워 주식회사	117,813	-	-	(292)	24	-	-	-	117,545
ChangZhou BTR New Material Technology CO. , LTD.	122,188	-	-	11,059	2,430	(7,166)	-	-	128,511
Nexeon	113,479	7,757	(7,083)	(12,128)	(176)	-	-	(1,250)	100,599
Amogy Inc.	95,619	-	(888)	(16,915)	(1,849)	-	-	-	75,967
대신코어그로쓰일반사모투자신탁	101,426	-	-	64,545	46	(61)	-	-	165,956
그린올리올스 주식회사	105,299	-	-	(1,447)	(263)	-	-	-	103,589
리벨리온㈜	298,327	-	(33,620)	(77,610)	(7,174)	-	-	7,543	187,466
에스케이위탁관리부동산투자회사㈜	387,430	-	-	(45,804)	379	(23,465)	-	3,322	321,862
기타	1,760,877	38,145	(277,646)	1,995	(19,414)	(37,041)	(280,092)	(62,185)	1,124,639
소 계	25,411,215	696,081	(853,206)	8,972,949	68,804	(630,523)	(311,554)	(926,548)	32,427,218
합 계	31,140,023	857,035	(1,099,412)	8,837,846	85,672	(657,664)	(405,215)	(972,469)	37,785,816

(주1) 기타증감에는 연결범위변동으로 인한 증감, 환율변동, 당기손익-공정가치 측정 금융자산으로의 대체 등이 포함되어 있습니다.

(전기) (단위: 백만원)

기업명	기 초	취 득	처 분	지분법 손익	지분법 자본변동	배당금 수령	손상차손	기타증감 (주1)	기 말
공동기업									
Sinopec-SK (Wuhan) Petrochemical Co., Ltd.	901,241	-	-	(168,817)	86,951	-	-	-	819,375
Beijing BESK Technology Co., Ltd.	263,870	-	-	(33,805)	27,539	-	(121,815)	-	135,789
Lunar Energy, Inc.	97,817	-	-	(35,119)	-	-	-	9,099	71,797
ZETA CAYMAN Limited	153,906	1,037	-	(1,086)	-	-	-	21,553	175,410
Ignis Therapeutics	93,293	-	-	(31,253)	22,554	-	-	-	84,594
Eurasia Tunnel	466,996	-	-	41,585	(8,290)	-	-	69,174	569,465
아이파킹 주식회사	155,569	-	-	(2,157)	223	-	-	(55)	153,580
보령엘엔지터미널㈜	172,398	-	-	19,394	(267)	(10,000)	-	-	181,525
SABIC SK Nexlene Company Pte. Ltd.	228,782	-	-	5,994	(9,729)	-	-	-	225,047
코리아시큐리티홀딩스㈜	887,398	-	-	(12,141)	(10,034)	-	-	-	865,223
절강보영SK물자그룹유한회사	102,943	-	-	(1,262)	11,206	(3,793)	-	-	109,094
HSAGP ENERGY LLC	831,600	973,395	(3,703)	3,424	-	-	-	-	1,804,7

									16
전남해상풍력㈜	-	10,200	-	(2,763)	-	-	-	88,167	95,604
기타	473,265	83,421	(11,769)	(28,308)	534	(3,701)	-	(75,853)	437,589
소 계	4,829,078	1,068,053	(15,472)	(246,314)	120,687	(17,494)	(121,815)	112,085	5,728,808
관계기업									
에스케이하이닉스㈜	11,694,068	16,474	-	4,238,663	265,703	(175,320)	-	-	16,039,588
Vingroup Joint Stock Company	549,217	-	(1,807)	(4,523)	10,204	-	(75,757)	(477,334)	-
Eureka Midstream Holdings	549,071	-	-	15,979	-	(17,187)	-	76,812	624,675
VCM Services And Trading Development Joint Stock Company	489,055	-	(234,267)	27	(68)	-	(35,551)	46,350	265,546
Masan Group Corporation	419,227	-	(246,457)	(10,979)	(2,040)	-	-	(159,751)	-
Darwin LNG Pty Ltd.	473,791	13,236	-	(43,508)	(4,366)	-	-	63,812	502,965
The CrownX Corporation	380,736	-	-	5,217	7,071	-	(70,894)	45,201	367,331
FR BR Aggregator	164,973	-	-	57,487	-	-	-	27,575	250,035
Huizhou EVE United Energy Co., Ltd.	514,635	-	-	14,936	59,898	-	-	-	589,469
Peru LNG Company, LLC	279,825	-	(291,418)	2,834	8,759	-	-	-	-
㈜대한송유관공사	327,897	-	-	18,740	(294)	(15,637)	-	-	330,706
NHIP II Bison Holdings, LLC	307,088	-	-	(40,308)	-	-	-	39,880	306,660
Canakkale Highway And Bridge	333,655	28,795	-	63,923	20,511	-	-	-	446,884
Korea IT Fund	336,404	-	-	23,552	8,237	(5,055)	-	-	363,138
Joyvio	195,987	-	-	(74)	(43,523)	-	-	(152,390)	-
콘텐츠웨이브주식회사	118,458	-	-	(66,673)	7,959	-	-	-	59,744
Best Oil Company Limited	150,945	-	-	18,197	9,648	(1,462)	-	11,236	188,564
TBM Co., Ltd.	94,636	-	-	(5,021)	-	-	-	2,858	92,473
ENN (Zhoushan) LNG Co., Ltd.	146,415	-	-	10,957	(290)	-	-	21,337	178,419
XE-PIAN XE-NAMNOY POWER COMPANY LI MITED.	149,760	-	-	(15,354)	13,973	-	-	-	148,379
BLOOMENERGY CORPORATION	579,440	-	-	(23,335)	(5,168)	-	-	54,825	605,762
TERRAPOWER, LLC	284,753	-	-	(54,048)	-	-	-	35,683	266,388
Londian Wason New Energy Tech. Inc.	474,388	-	-	(22,081)	-	-	-	52,570	504,877
CENVIRO SDN. BHD.	135,427	-	-	15,373	784	-	-	25,570	177,154
고성그린파워 주식회사	117,674	-	-	148	(9)	-	-	-	117,813

ChangZhou BTR New Material Technology CO. , LTD.	107,487	770	(16)	6,988	12,530	(5,571)	-	-	122,188
Nexeon	106,023	-	(143)	(4,541)	2,856	-	-	9,284	113,479
Amogy Inc.	101,966	-	-	(20,117)	13,770	-	-	-	95,619
대신코어그로쓰일반사모투자신탁	97,719	-	-	3,714	36	(43)	-	-	101,426
그린올리오스 주식회사	104,439	-	-	860	-	-	-	-	105,299
리벨리온㈜	-	-	-	-	-	-	-	298,327	298,327
에스케이위탁관리부동산투자회사㈜	-	-	-	-	-	-	-	387,430	387,430
기타	1,923,270	205,401	(145,335)	(128,689)	19,666	(52,431)	(122,388)	61,383	1,760,877
소 계	21,708,429	264,676	(919,443)	4,058,344	405,847	(272,706)	(304,590)	470,658	25,411,215
합 계	26,537,507	1,332,729	(934,915)	3,812,030	526,534	(290,200)	(426,405)	582,743	31,140,023

(주1) 기타증감에는 연결범위변동으로 인한 증감, 환율변동 등이 포함되어 있습니다.

(4) 지분법적용 중지로 인한 미반영 지분변동액

당기말 및 전기말 현재 지분법적용 중지로 인하여 인식하지 못한 지분변동액 중 중요한 내역은 다음과 같습니다.

(당기말) (단위: 백만원)

구 분	미반영손실		미반영자본조정	
	당 기	누 적	당 기	누 적
군포복합개발피에프브이	9,333	21,319	-	-
용인일반산업단지주식회사	99,128	116,596	7	15
인터베스트신성장투자조합	(274)	-	(274)	-
충주비즈코어시티㈜	249	572	-	-
해운대마린원피에프브이㈜	(15,527)	8,317	-	-
주식회사 손노리	28	268	-	-
인바이츠지노믹스 주식회사	7,662	29,840	(726)	560
U-land Co.,Ltd.	-	1,011	-	-
Yemen LNG Company Ltd.	113,946	200,448	(16,302)	34,477
마스턴제171호양주피에프브이㈜	1,980	2,803	-	-
마스턴제93호로지스포인트김포피에프브이	24,890	25,811	-	-
함안그린에너지	(549)	40	-	-
주식회사 삼암솔라	(127)	-	-	-
법현일반산업단지㈜	10	32	-	-
세종벤처밸리산업단지㈜	4,326	4,326	-	-
주식회사 안도솔라	3,291	3,291	-	-
김해맑은물길㈜	10	10	-	-
진천메가폴리스개발주식회사	133	133	-	-
HCM001,LLC	4,831	4,831	-	-
PT REGAS ENERGITAMA INFRASTRUKTUR	(19)	4,374	-	859
부산그린에너지	625	997	-	-
합계	253,946	425,019	(17,295)	35,911

(전기말) (단위: 백만원)

구 분	미반영손실		미반영자본조정	
	당 기	누 적	당 기	누 적
군포복합개발피에프브이	5,372	11,986	-	-
춘천그린에너지㈜	(25)	-	-	-
용인일반산업단지㈜	17,468	17,468	8	8
인터베스트신성장투자조합	(442)	274	274	274
충주비즈코어시티㈜	127	323	-	-
해운대마린원피에프브이㈜	1,811	23,844	-	-
춘천맑은물길㈜	9	27	-	-
포항새물길㈜	(116)	250	-	-
BARR Operation and Maintenance. LLP	(91)	-	-	-
주식회사 손노리	18	240	-	-
인바이츠지노믹스 주식회사	14,334	22,178	107	1,286
U-land Co.,Ltd.	-	1,011	-	-
대한강군BcN주식회사	-	4,176	-	-
Yemen LNG Company Ltd.	11,984	86,502	31,511	50,779
㈜에코크레이션	2,214	2,214	2,209	2,209
마스턴제171호양주피에프브이㈜	823	823	-	-
마스턴제93호로지스포인트김포피에프브이	921	921	-	-
함안그린에너지	589	589	-	-
주식회사 삼암솔라	127	127	-	-
Hummingbird Bioscience Holdings Pte., Ltd.	5,086	5,086	2,694	2,694
VantAI	4,822	4,822	(288)	(288)
PT REGAS ENERGITAMA INFRASTRUKTUR	4,393	4,393	-	859
부산그린에너지	(886)	372	-	-
합 계	68,538	187,626	36,515	57,821

(5) 당기말 및 전기말 현재 중요한 공동기업 및 관계기업의 재무정보금액을 공동기업에 대한 지분의 장부금액으로 조정한 내역은 다음과 같습니다.

(당기말) (단위: 백만원)

회사명	순자산 (주1)	연결실체 지분율(%)	순자산 지분금액	투자차액	내부거래 등	장부금액
공동기업						
Sinopec-SK (Wuhan) Petrochemical Co., Ltd.	1,900,763	35.0	665,267	85,024	(93,660)	656,631
Beijing BESK Technology Co., Ltd.	217,029	49.0	227,478	-	(102,837)	124,641
ZETA CAYMAN Limited	340,263	50.0	170,131	-	-	170,131
Ignis Therapeutics (주2)	304,464	41.0	108,229	26,452	(78,905)	55,776
Eurasia Tunnel	1,216,257	50.0	608,129	12,422	-	620,551
아이파킹 주식회사	135,874	44.4	60,078	93,560	-	153,638
SABIC SK Nexlene Company Pte. Ltd.	486,770	50.0	243,385	-	(26,177)	217,208
절강보영SK물자그룹유한회사	236,767	49.0	105,255	9,226	-	114,481
HSAGP ENERGY, LLC	3,459,903	50.0	1,729,952	-	(843)	1,729,109
SK쉴더스㈜ (주3,4)	(493,168)	32.0	(157,814)	984,595	-	826,781
전남해상풍력㈜	252,575	51.0	128,813	12,567	-	141,380
관계기업						
에스케이하이닉스㈜ (주5)	120,364,821	20.1	25,091,468	674,204	(374,791)	25,390,881
Eureka Midstream Holdings	918,203	40.0	367,281	258,939	-	626,220
VCM Services And Trading Development	251,604	8.6	21,638	229,708	-	251,346

Joint Stock Company						
Darwin LNG Pty Ltd.	11,938	25.0	2,985	457,003	-	459,988
The CrownX Corporation	2,181,789	4.9	106,908	229,943	-	336,851
FR BR Aggregator	651,730	37.4	243,747	-	-	243,747
㈜대한송유관공사	778,493	41.0	319,195	22,878	(7,962)	334,111
NHIP II Bison Holdings, LLC	1,258,480	24.4	307,069	-	-	307,069
Canakkale Highway And Bridge	2,113,965	25.0	528,491	-	-	528,491
Korea IT Fund	584,972	63.3	370,482	-	-	370,482
콘텐츠웨이브주식회사	(151,230)	40.5	(61,248)	133,135	(42,120)	29,767
Best Oil Company Limited	287,651	35.0	100,678	58,721	(334)	159,065
XE-PIAN XE-NAMNOY POWER COMPANY LIMITED.	476,110	26.0	123,789	-	16,728	140,517
TERRAPOWER, LLC	124,999	11.7	14,625	208,956	-	223,581
Londian Wason New Energy Tech. Inc.	1,135,986	29.6	336,252	-	180,372	516,624
CENVIRO SDN. BHD.	220,380	30.0	66,114	116,231	-	182,345
고성그린파워 주식회사	1,004,445	10.0	100,445	8,652	8,448	117,545
ChangZhou BTR New Material Technology CO., LTD.	511,033	25.0	127,758	920	(168)	128,510
Nexeon	100,807	19.5	19,617	75,173	5,808	100,598
Amogy Inc.	213,341	14.4	30,721	46,242	(997)	75,966
대신코어그로쓰일반사모투자신탁	403,153	41.2	165,956	-	-	165,956
그린올리오스 주식회사	256,465	40.0	102,586	1,002	-	103,588
리벨리온㈜ (주6,7)	(462,479)	18.2	(163,255)	350,721	-	187,466
에스케이위탁관리부동산투자회사㈜	1,260,728	29.2	368,133	6,807	(53,078)	321,862

(주1) 순자산은 동 관계기업의 비지배지분 금액을 제외한 금액입니다.

(주2) 공동기업 순자산에서 우리사주신탁제도 관련 자본변동 제외 후 지분율을 곱한 금액입니다.

(주3) 해당 내역의 순자산에는 공동기업투자로 인식한 시점에 SK쉴더스㈜가 보유하고 있는 영업권이 제외되었습니다.

(주4) 당기 중 SK쉴더스㈜는 경영 효율성 제고를 위해 2025년 12월 30일을 합병기일로 하여 연결실체의 공동기업인 코리아시큐리티홀딩스㈜를 흡수합병 하였습니다.

(주5) 기재한 지분율은 피투자회사의 발행주식수에 대한 연결실체의 소유지분율이며, 당기말 현재 지분법 평가시에는 유효지분율인 20.82%가 적용되었습니다.

(주6) 해당 내역의 순자산에는 관계기업투자로 인식한 시점에 리벨리온 주식회사가 보유하고 있는 영업권이 제외되었습니다.

(주7) 기재한 지분율은 피투자회사의 발행주식수에 대한 연결실체의 의결권 지분율이며, 당기말 현재 지분법 평가시에는 보통주 지분율인 35.30%가 적용되었습니다.

(전기말) (단위: 백만원)

회사명	순자산	연결실체 지분율(%)	순자산 지분금액	투자차액	내부거래 등	장부금액
공동기업						
Sinopec-SK (Wuhan) Petrochemical Co., Ltd.	2,102,286	35	735,800	83,575	-	819,375
Beijing BESK Technology Co., Ltd.	523,092	49	256,315	-	(120,526)	135,789
Lunar Energy, Inc.	286,149	43.5	124,475	-	(52,678)	71,797
ZETA CAYMAN Limited	350,818	50	175,410	-	-	175,410
Ignis Therapeutics (주2)	364,428	41	135,990	27,099	(78,495)	84,594

Eurasia Tunnel	1,113,067	50	556,533	-	12,932	569,465
아이파킹 주식회사	133,375	44.5	59,322	94,258	-	153,580
보령엘엔지터미널㈜	337,867	50	168,933	28,737	(16,145)	181,525
SABIC SK Nexlene Company Pte. Ltd.	509,700	50	254,850	-	(29,803)	225,047
코리아시큐리티홀딩스㈜ (주3)	(373,038)	32	(119,372)	984,595	-	865,223
절강보영SK물자그룹유한회사	204,127	49	100,022	9,072	-	109,094
HSAGP ENERGY LLC	3,609,433	50	1,804,716	-	-	1,804,716
관계기업						
에스케이하이닉스㈜ (주4)	73,915,704	20.1	15,667,520	612,191	(240,123)	16,039,588
Eureka Midstream Holdings	857,489	40	342,996	281,678	-	624,674
VCM Services And Trading Development Joint Stock Company	252,095	8.6	21,680	243,867	-	265,547
Darwin LNG Pty Ltd.	84,995	25	21,249	481,716	-	502,965
The CrownX Corporation	1,584,295	4.9	77,631	289,700	-	367,331
FR BR Aggregator	641,115	39	250,035	-	-	250,035
Huizhou EVE United Energy Co., Ltd.	1,212,657	49	594,202	-	(4,733)	589,469
㈜대한송유관공사	770,266	41	315,822	22,878	(7,994)	330,706
NHIP II Bison Holdings, LLC	1,256,799	24.4	306,659	-	-	306,659
Canakkale Highway And Bridge	1,787,540	25	446,885	-	-	446,885
Korea IT Fund	573,376	63.3	363,138	-	-	363,138
콘텐츠웨이브주식회사	(100,443)	40.5	(40,680)	133,135	(32,711)	59,744
Best Oil Company Limited	367,563	35	128,647	59,917	-	188,564
TBM Co., Ltd.	31,157	13.3	4,144	-	88,329	92,473
ENN (Zhoushan) LNG Co., Ltd.	913,382	10	91,338	87,081	-	178,419
XE-PIAN XE-NAMNOY POWER COMPANY LIMITED.	467,846	26	121,640	-	26,739	148,379
BLOOMENERGY CORPORATION	409,413	10.5	42,047	563,716	-	605,763
TERRAPOWER, LLC	331,520	11.7	38,788	227,600	-	266,388
Londian Wason New Energy Tech. Inc.	1,206,919	29.6	357,248	-	147,630	504,878
CENVIRO SDN. BHD.	230,775	30	69,233	107,544	377	177,154
고성그린파워 주식회사	1,004,037	10	100,404	8,652	8,758	117,814
ChangZhou BTR New Material Technology CO., LTD.	489,481	25	122,370	904	(1,087)	122,187
Nexeon	138,641	21.3	28,881	77,754	6,843	113,478
Amogy Inc.	293,276	15.3	44,871	50,624	123	95,618
대신코어그로쓰일반사모투자신탁	246,391	41.2	101,513	-	(87)	101,426
그린올리오스 주식회사	260,741	40	104,296	1,002	-	105,298
에스케이위탁관리부동산투자회사㈜	1,183,630	32.1	379,945	7,485	-	387,430

(주1) 순자산은 동 관계기업의 비지배지분 금액을 제외한 금액입니다.

(주2) 공동기업 순자산에서 우리사주신탁제도 관련 자본변동 제외 후 지분율을 곱한 금액입니다.

(주3) 해당 내역의 순자산에는 공동기업투자로 인식한 시점에 코리아시큐리티홀딩스㈜ 가 보유하고 있는 영업권이 제외되었습니다.

(주4) 기재한 지분율은 피투자회사의 발행주식수에 대한 연결실체의 소유지분율이며, 당기말 현재 지분법 평가시에는 유효지분율인 21.23%가 적용되었습니다.

(6) 당기말 및 전기말 현재 주요 공동기업 및 관계기업의 요약재무상태는 다음과 같습니다.

(당기말) (단위: 백만원)

기업명	유동자산	비유동자산	유동부채	비유동부채	매출	당기순손익	총포괄손익
공동기업							
Sinopec-SK (Wuhan) Petrochemical Co., Ltd.	646,789	4,211,018	923,511	2,033,533	9,649,842	(230,034)	(229,693)
Beijing BESK Technology Co., Ltd.	137,516	126,756	10,571	36,672	22,592	(28,553)	(28,553)
ZETA CAYMAN Limited	297	341,149	1,183	-	-	(2,160)	(2,160)
Ignis Therapeutics	93,104	259,647	25,122	23,165	118	(56,573)	(56,048)
Eurasia Tunnel	435,788	1,782,327	258,109	743,749	27,223	136,723	128,621
아이파킹 주식회사	83,970	111,286	25,737	33,644	53,440	2,243	2,243
SABIC SK Nexlene Company Pte. Ltd.	305,667	612,165	146,041	285,021	492,707	(11,332)	3,558
절강보영SK물자그룹유한회사	586,160	105,443	444,518	10,318	1,126,825	8,286	8,179
HSAGP ENERGY LLC	25,067	5,140,948	229,357	1,476,754	-	(62,786)	(62,786)
SK쉴더스㈜	690,278	5,316,384	639,290	2,895,275	2,201,306	(130,329)	(122,809)
전남해상풍력㈜	46,299	812,788	26,933	579,578	45,513	14,523	14,523
관계기업							
에스케이하이닉스㈜	69,458,073	106,649,586	37,378,999	18,061,909	97,146,675	42,947,902	43,017,348
Eureka Midstream Holdings	65,126	1,290,811	19,460	418,274	167,323	78,740	78,740
VCM Services And Trading Development Joint Stock Company	642,067	332,601	595,118	127,946	1,553,869	13,289	13,289
Darwin LNG Pty Ltd.	115,716	1,133,847	41,813	1,195,812	-	(70,400)	(70,400)
The CrownX Corporation	2,238,647	1,493,201	1,258,992	291,067	2,621,003	294,449	294,449
㈜대한송유관공사	256,935	843,592	52,070	269,964	203,080	48,183	49,004
Canakkale Highway And Bridge	660,573	4,428,743	303,752	2,671,598	65,057	151,418	136,226
Korea IT Fund	183,750	401,222	-	-	40,134	21,343	25,575
콘텐츠웨이브주식회사	138,402	29,080	84,262	230,734	267,699	(76,616)	(75,957)
Best Oil Company Ltd.	747,030	238,304	686,817	10,867	2,527,668	(73,714)	(73,714)
XE-PIAN XE-NAMNOY POWER COMPANY LIMIT ED.	355,075	1,088,039	118,441	848,562	213,673	19,264	19,264
TERRAPOWER, LLC	737,100	403,204	957,529	57,776	67,090	(347,601)	(347,601)
Londian Wason New Energy Tech. Inc.	1,792,322	1,965,181	2,072,742	548,775	2,161,943	3,909	2,207
CENVIRO SDN. BHD.	201,286	330,652	91,599	219,959	350,873	(26,280)	(26,353)
고성그린파워 주식회사	1,101,013	3,852,782	432,450	3,516,900	1,307,686	163	407
ChangZhou BTR New Material Technology CO., LTD.	398,965	293,219	107,333	73,819	381,980	40,309	40,309
Nexeon	96,432	110,592	15,706	90,510	1,327	(57,355)	(57,355)
Amogy Inc.	70,386	306,112	9,743	153,414	-	(110,692)	(110,603)
대신코어그로쓰일반사모투자신탁	1,337	402,210	394	-	229	156,796	156,796
그린올리오스 주식회사	206,796	415,828	141,550	224,609	501,322	3,485	3,485
리벨리온㈜	392,333	295,580	912,220	10,420	32,022	(204,898)	(204,679)
에스케이위탁관리부동산투자회사㈜	100,957	4,656,498	1,199,918	2,214,737	228,250	26,797	26,797

(전기말) (단위: 백만원)

기업명	유동자산	비유동자산	유동부채	비유동부채	매출	당기순손익	총포괄손익
공동기업							
Sinopec-SK (Wuhan) Petrochemical Co., Ltd.	672,146	4,540,687	2,266,025	844,522	8,327,072	(482,008)	(482,008)
Beijing BESK Technology Co., Ltd.	214,384	387,383	44,547	34,129	214,602	(66,945)	(66,945)
Lunar Energy, Inc.	167,110	159,598	14,253	26,306	5,695	(108,120)	(108,120)
ZETA CAYMAN Limited	1,875	349,494	550	-	-	(2,172)	(2,172)
Ignis Therapeutics	126,142	277,715	16,360	23,069	52	(68,307)	(68,486)
Eurasia Tunnel	385,949	1,832,989	239,455	866,415	21,730	123,743	134,631
아이파킹 주식회사	107,378	95,148	44,203	24,949	94,334	(472)	(472)
보령엘엔지터미널㈜	183,099	1,423,300	92,862	1,175,670	255,998	38,158	37,624
SABIC SK Nexlene Company Pte. Ltd.	346,508	647,689	194,288	290,209	383,366	3,945	(82,651)
코리아시큐리티홀딩스㈜	689,616	5,155,283	520,134	2,728,026	2,004,711	(50,466)	(69,298)
절강보영SK물자그룹유한회사	681,816	102,193	552,639	9,564	1,017,103	(2,072)	(2,208)
HSAGP ENERGY LLC	9,189	3,916,500	263,317	52,939	-	6,848	6,848
관계기업							
에스케이하이닉스㈜	42,278,887	77,576,322	24,965,444	20,974,061	66,192,960	19,796,902	21,044,422
Eureka Midstream Holdings	70,688	1,273,103	483,039	3,263	175,872	55,632	55,632
VCM Services And Trading Development Joint Stock Company	718,381	331,302	757,198	40,390	1,901,865	331	331
Darwin LNG Pty Ltd.	86,196	685,072	46,851	639,421	-	(2,125)	(2,125)
The CrownX Corporation	1,824,191	1,919,090	1,714,847	101,948	2,474,510	280,840	280,840
Huizhou EVE United Energy Co., Ltd.	968,992	613,014	289,245	80,104	688,286	34,286	33,580
㈜대한송유관공사	209,700	873,094	43,241	269,287	198,924	45,282	44,566
Canakkale Highway And Bridge	555,570	3,944,570	61,025	2,651,575	57,471	271,464	238,231
Korea IT Fund	164,128	409,248	-	-	57,110	37,187	50,193
콘텐츠웨이브주식회사	70,149	106,078	98,592	178,078	331,283	(153,050)	(152,688)
Best Oil Company Ltd.	1,114,792	219,983	954,906	12,306	2,093,709	35,963	35,963
TBM Co., Ltd.	62,521	30,528	7,954	53,938	48,205	(53,408)	(53,408)
ENN (Zhoushan) LNG Co., Ltd.	119,010	1,308,424	158,013	356,039	225,886	125,681	125,681
XE-PIAN XE-NAMNOY POWER COMPAN Y LIMITED.	306,474	1,140,483	86,366	892,745	182,433	8,570	9,236
BLOOMENERGY CORPORATION	2,537,820	1,031,395	833,377	2,326,425	1,639,437	(240,715)	(259,618)
TERRAPOWER, LLC	699,814	268,885	173,167	308,197	4,920	(89,214)	(89,214)
Londian Wason New Energy Tech. Inc.	1,909,277	1,857,440	2,090,412	469,386	1,654,620	(52,187)	(53,315)
CENVIRO SDN. BHD.	154,013	347,659	85,103	185,794	165,073	53,507	53,479
고성그린파워 주식회사	1,023,854	4,105,237	387,585	3,737,468	1,310,775	2,273	2,273
ChangZhou BTR New Material Technology CO., LTD.	406,580	248,053	101,234	63,919	302,954	29,234	29,234
Nexeon	87,643	85,640	30,315	4,327	13,827	(18,725)	(18,725)
Amogy Inc.	48,974	334,296	9,381	80,613	-	(131,142)	(130,696)

대신코어그로쓰일반사모투자신탁	2,110	244,570	289	-	1,435	9,021	9,021
그린올리오스 주식회사	216,076	419,806	155,115	220,026	490,354	8,068	-
에스케이위탁관리부동산투자회사㈜	100,540	4,333,002	1,161,820	2,006,906	52,410	2,336	2,336

(7) 당기말 및 전기말 현재 시장성 있는 중요한 관계기업투자의 공정가치는 다음과 같습니다.

(단위: 백만원)

회사명	당기말	전기말
에스케이하이닉스㈜	95,111,100	25,406,790
㈜드림어스컴퍼니 (주1)	23,511	-
에스케이위탁관리부동산투자회사㈜	506,943	387,430
㈜에스엠컬처앤콘텐츠	29,305	30,847
㈜코난테크놀로지	46,499	45,933
㈜씨메스	25,287	18,335

(주1) 당기 중 연결실체의 종속기업이었던 ㈜드림어스컴퍼니에 대한 지배력을 상실하여, 기말 현재 보유지분은 관계기업투자로 재분류되었습니다.

(8) 당기말 및 전기말 현재 공동영업의 내역은 다음과 같습니다.

회사명	소유지분율(%)		주된 사업장	사용재무제표일	공동약정 활동의 성격 등
	당기말	전기말			
울산아로마틱스㈜	50.0	50.0	대한민국	12월 31일	(주1,2)
PT. Patra SK	51.0	65.0	인도네시아	12월 31일	(주1,3,4)
HDGSK JV	25.0	25.0	이라크	12월 31일	(주1,5)
TPSK JV	50.0	50.0	베트남	12월 31일	(주1,6)
RIVERLINKX CJV	20.0	20.0	영국	12월 31일	(주1,7)
Sotra Link Construction JV	30.0	30.0	노르웨이	12월 31일	(주1,8)

(주1) 연결실체는 계약상 약정의 조건이 약정의 공동지배력을 보유하는 당사자들에게 약정에 관한 자산에 대한 권리와 부채에 대한 의무를 명시하고 있지는 아니하나, 계약상 약정이 주로 당사자들에게 산출물을 제공하도록 설계되어 있는 등 기타 사실과 상황을 고려하여,해당 공동약정을 공동영업으로 분류하였습니다.

(주2) 2012년 3월 30일 ENEOS Corporation와의 합작법인으로 설립되어 아로마틱화합물 제조 활동을 영위하고 있습니다.

(주3) 2006년 11월 19일 PT Pertamina Patra Niaga와의 합작법인으로 설립되어 윤활기유 제조 및 판매 활동을 영위하고 있습니다.

(주4) 전기 중 연결실체는 PT. Patra SK에 대한 보유지분 일부를 매각하는 조건부주식매매계약(CSPA)을 체결하였으며, 당기 중 매각절차가 완료되어 지분율이 65.0%에서 51.0%로 감소하였습니다.

(주5) 2013년 11월 현대건설, GS건설과의 공동도급이행 목적 설립, Karbala Refinery Project 현장 건설활동을 영위하고 있습니다.

(주6) 2018년 2월 Technip Energies과의 공동도급이행 목적 설립, LSPC Project 현장 건설활동을 영위하고 있습니다.

(주7) 2020년 2월 Ferrovial, BAM과의 공동도급이행 목적 설립, Silvertown Tunnel 현장 건설활동을 영위하고 있습니다.

(주8) 2020년 11월 FCC, Webuild와의 공동도급이행 목적 설립, Rv.555 Sotra Connection 현장 건설활동을 영위하고 있습니다.

12. Property, plant and equipment (Consolidated)

Disclosure of carrying amounts on property, plant and equipment

Current Fiscal Year (Unit : million, KRW)

				Property, plant and equipment
Property, plant and equipment	Land	Carrying amount	Gross carrying amount	8,112,031
			Accumulated depreciation and amortisation	0
			Accumulated impairment	0
		Total of Carrying amount		8,112,031
	Buildings	Carrying amount	Gross carrying amount	11,626,145
			Accumulated depreciation and amortisation	(1,873,521)
			Accumulated impairment	(484,639)
		Total of Carrying amount		9,267,985
	Structure	Carrying amount	Gross carrying amount	3,348,613
			Accumulated depreciation and amortisation	(1,217,809)
			Accumulated impairment	(48,962)
		Total of Carrying amount		2,081,842
	Machinery	Carrying amount	Gross carrying amount	46,668,688
			Accumulated depreciation and amortisation	(24,625,455)
			Accumulated impairment	(647,589)
		Total of Carrying amount		21,395,644
	Vehicles	Carrying amount	Gross carrying amount	164,205
			Accumulated	(70,556)

			depreciation and amortisation	
			Accumulated impairment	(1,003)
		Total of Carrying amount		92,646
	Property, plant and equipment subject to operating leases	Carrying amount	Gross carrying amount	62,213
			Accumulated depreciation and amortisation	(5,150)
			Accumulated impairment	(3,324)
		Total of Carrying amount		53,739
	Other property, plant and equipment	Carrying amount	Gross carrying amount	12,328,632
			Accumulated depreciation and amortisation	(4,367,880)
			Accumulated impairment	(406,542)
		Total of Carrying amount		7,554,210
	Construction in progress	Carrying amount	Gross carrying amount	21,230,218
			Accumulated depreciation and amortisation	0
			Accumulated impairment	0
		Total of Carrying amount		21,230,218

Last Fiscal Year (Unit : million, KRW)

				Property, plant and equipment
Property, plant and equipment	Land	Carrying amount	Gross carrying amount	8,423,812
			Accumulated depreciation and amortisation	0
			Accumulated impairment	(17,293)
		Total of Carrying amount		8,406,519
	Buildings	Carrying amount	Gross carrying amount	10,906,855

			Accumulated depreciation and amortisation	(1,625,556)
			Accumulated impairment	(57,730)
		Total of Carrying amount		9,223,569
	Structure	Carrying amount	Gross carrying amount	3,341,319
			Accumulated depreciation and amortisation	(1,093,705)
			Accumulated impairment	(22,825)
		Total of Carrying amount		2,224,789
	Machinery	Carrying amount	Gross carrying amount	45,333,327
			Accumulated depreciation and amortisation	(22,356,974)
			Accumulated impairment	(184,825)
		Total of Carrying amount		22,791,528
	Vehicles	Carrying amount	Gross carrying amount	231,057
			Accumulated depreciation and amortisation	(97,771)
			Accumulated impairment	(3,252)
		Total of Carrying amount		130,034
	Property, plant and equipment subject to operating leases	Carrying amount	Gross carrying amount	107,399
			Accumulated depreciation and amortisation	(18,299)
			Accumulated impairment	(3,317)
		Total of Carrying amount		85,783
	Other property, plant and equipment	Carrying amount	Gross carrying amount	11,576,152
			Accumulated depreciation and amortisation	(4,132,072)

			Accumulated impairment	(401,367)
		Total of Carrying amount		7,042,713
	Construction in progress	Carrying amount	Gross carrying amount	30,458,800
			Accumulated depreciation and amortisation	0
			Accumulated impairment	0
		Total of Carrying amount		30,458,800

Disclosure of gross carrying amount of total property, plant and equipment

Current Fiscal Year (Unit : million, KRW)

		Property, plant and equipment
Carrying amount	Gross carrying amount	103,540,745
	Accumulated depreciation and amortisation	(32,160,371)
	Accumulated impairment	(1,592,059)
Total of Carrying amount		69,788,315

Last Fiscal Year (Unit : million, KRW)

		Property, plant and equipment
Carrying amount	Gross carrying amount	110,378,721
	Accumulated depreciation and amortisation	(29,324,377)
	Accumulated impairment	(690,609)
Total of Carrying amount		80,363,735

Disclosure of detailed information about property, plant and equipment

Current Fiscal Year (Unit : million, KRW)

		Beginning of the period	Additions other than through business combinations, property, plant and equipment	Disposals, property, plant and equipment	Depreciation, property, plant and equipment	Reversal of impairment losses (or impairment) recognised in profit or loss, property, plant and equipment	Increase (decrease) through transfers, property, plant and equipment	Increase (decrease) through other changes, property, plant and equipment	End of the period
Property, plant and equipment	Land	8,406,519	19,631	(262,676)	0	0	(26,930)	(24,513)	8,112,031
	Buildings	9,223,569	53,008	(89,022)	(379,103)	(3,224,051)	3,660,022	23,562	9,267,985
	Structure	2,224,789	25,728	(6,464)	(165,780)	(27,294)	42,492	(11,629)	2,081,842

	Machinery	22,791,528	682,332	(51,193)	(4,156,453)	(1,760,345)	3,941,517	(51,742)	21,395,644
	Vehicles	130,034	8,161	(11,264)	(20,066)	(231)	(7,669)	(6,319)	92,646
	Property, plant and equipment subject to operating leases	85,783	13,863	(8,540)	(37,770)	(7)	(62)	472	53,739
	Other property, plant and equipment	7,042,713	1,013,624	(31,115)	(768,450)	(19,592)	170,213	146,817	7,554,210
	Construction in progress	30,458,800	6,728,103	(162,315)	0	(305,405)	(15,050,444)	(438,521)	21,230,218
Total of Property, plant and equipment		80,363,735	8,544,450	(622,589)	(5,527,622)	(5,336,925)	(7,270,861)	(361,873)	69,788,315

Last Fiscal Year (Unit : million, KRW)

		Beginning of the period	Additions other than through business combinations, property, plant and equipment	Disposals, property, plant and equipment	Depreciation, property, plant and equipment	Reversal of impairment losses (or impairment) recognised in profit or loss, property, plant and equipment	Increase (decrease) through transfers, property, plant and equipment	Increase (decrease) through other changes, property, plant and equipment	End of the period
Property, plant and equipment	Land	9,743,705	15,419	(60,177)	0	(3,917)	(84,270)	(1,204,241)	8,406,519
	Buildings	8,068,015	27,587	(61,754)	(328,326)	(8,132)	1,711,165	(184,986)	9,223,569
	Structure	2,211,690	30,552	(11,328)	(135,369)	(3,727)	87,413	45,558	2,224,789
	Machinery	22,068,857	640,193	(190,321)	(3,998,578)	(116,442)	3,468,610	919,209	22,791,528
	Vehicles	165,058	19,386	(28,942)	(28,454)	(550)	1,702	1,834	130,034
	Property, plant and equipment subject to operating leases	2,580,610	483,446	(13,364)	(274,432)	(642)	(2,689,984)	149	85,783
	Other property, plant and equipment	5,901,800	1,824,335	(71,541)	(629,382)	21,511	70,627	(74,637)	7,042,713
	Construction in progress	22,754,697	13,417,280	(126,467)	0	(85,048)	(6,865,643)	1,363,981	30,458,800
Total of Property, plant and equipment		73,494,432	16,458,198	(563,894)	(5,394,541)	(196,947)	(4,300,380)	866,867	80,363,735

Description of reclassification of property, plant and equipment

당기: 대체는 건설중인자산의 유형자산 본계정으로의 대체, 무형자산으로의 대체, 투자부동산으로의 대체, 매각예정자산으로 대체 등으로 구성되어 있습니다.
전기: 대체는 건설중인자산의 유형자산 본계정으로의 대체, 무형자산으로의 대체, 투자부동산으로부터의 대체, 매각예정자산으로 대체 등으로 구성되어 있습니다.

Description of other changes in property, plant and equipment

기타는 연결범위 변동, 순외환차이 등으로 구성되어 있습니다.

Disclosure of information for impairment loss recognised or reversed for individual asset or cash-generating unit

(Unit : million, KRW)

	Entity's total for individual assets or cash-generating units			
	Individual assets or cash-generating units			
	Assets related to Kentucky Plants 1 and 2	Seosan Plants 1 and 2	SK On Hungary Kft	SK IE Technology Co., Ltd and its subsidiaries
Explanation of main events and circumstances that led to recognition of impairment losses and reversals of impairment losses	연결실체는 당기 중 BlueOval SK, LLC 합작운영 종료 계약에 따라 Ford Motor Company에 이전될 예정인 켄터키 1,2공장 관련 자산에 대하여, 매각예정으로 분류하기 전 회수가능액을 검토하고 3,491,734백만원의 손상차손을 인식하였습니다.	서산 1,2공장의 사용가치를 검토한 결과, 회수가능액이 장부금액에 미달하여 회수가능액이 장부금액에 미달하여 289,270백만원(할인율 9.80%, 영구성장률 0%)의 손상차손을 인식하였습니다.	SK On Hungary Kft.의 현금창출단위에 대해 사용가치를 검토한 결과, 회수가능액이 장부금액에 미달하여 412,276백만원(할인율 10.74%, 영구성장률 1%)의 손상차손을 인식하였습니다.	SK아이이테크놀로지주식회사와 그 종속회사의 현금창출단위에 대해 사용가치를 검토한 결과, 회수가능액이 장부금액에 미달하여 98,319백만원(할인율 8.8%, 영구성장률 1%)의 손상차손을 인식하였습니다.
Impairment loss	3,491,734	289,270	412,276	98,319
Discount rate applied to cash flow projections		0.0980	0.1074	0.0880
Growth rate used to extrapolate cash flow projections		0.00	0.01	0.01

Disclosure of borrowing costs capitalised and capitalisation rate

Current Fiscal Year (Unit : million, KRW)

	Bottom of range	Top of range	Total of Ranges
Borrowing costs capitalised			1,031,296
Capitalisation rate of borrowing costs eligible for capitalisation	0.0175	0.0705	

Last Fiscal Year (Unit : million, KRW)

	Bottom of range	Top of range	Total of Ranges
Borrowing costs capitalised			423,250
Capitalisation rate of borrowing costs eligible for capitalisation	0.0268	0.0793	

13. Right-of-use assets and leases (Consolidated)

Disclosure of carrying amounts on right-of-use assets

Current Fiscal Year (Unit : million, KRW)

				Right-of-use assets
Assets	Land and buildings	Carrying amount	Gross carrying amount	4,686,823
			Accumulated depreciation and amortisation	(2,072,815)
			Accumulated impairment	(88,576)
		Total of Carrying amount		2,525,432
	Tanks	Carrying amount	Gross carrying amount	388,191
			Accumulated depreciation and amortisation	(322,442)
			Accumulated impairment	0
		Total of Carrying amount		65,749
	Ships	Carrying amount	Gross carrying amount	2,080,803
			Accumulated depreciation and amortisation	(843,590)
			Accumulated impairment	0
		Total of Carrying amount		1,237,213
	Vehicles	Carrying amount	Gross carrying amount	608,520

			Accumulated depreciation and amortisation	(386,319)
			Accumulated impairment	(4,881)
		Total of Carrying amount		217,320
	Other assets	Carrying amount	Gross carrying amount	573,131
			Accumulated depreciation and amortisation	(266,680)
			Accumulated impairment	(6,816)
		Total of Carrying amount		299,635

Last Fiscal Year (Unit : million, KRW)

				Right-of-use assets
Assets	Land and buildings	Carrying amount	Gross carrying amount	4,839,404
			Accumulated depreciation and amortisation	(1,867,269)
			Accumulated impairment	(6,262)
		Total of Carrying amount		2,965,873
	Tanks	Carrying amount	Gross carrying amount	404,014
			Accumulated depreciation and amortisation	(286,713)
			Accumulated impairment	0
		Total of Carrying amount		117,301
	Ships	Carrying amount	Gross carrying amount	2,017,005
			Accumulated depreciation and amortisation	(712,631)
			Accumulated impairment	0
		Total of Carrying amount		1,304,374
	Vehicles	Carrying amount	Gross carrying	572,905

			amount	
			Accumulated depreciation and amortisation	(380,464)
			Accumulated impairment	(4,648)
		Total of Carrying amount		187,793
	Other assets	Carrying amount	Gross carrying amount	652,211
			Accumulated depreciation and amortisation	(288,707)
			Accumulated impairment	(550)
		Total of Carrying amount		362,954

Disclosure of gross carrying amount of total right of use asset

Current Fiscal Year (Unit : million, KRW)

		Right-of-use assets
Carrying amount	Gross carrying amount	8,337,468
	Accumulated depreciation and amortisation	(3,891,846)
	Accumulated impairment	(100,273)
Total of Carrying amount		4,345,349

Last Fiscal Year (Unit : million, KRW)

		Right-of-use assets
Carrying amount	Gross carrying amount	8,485,539
	Accumulated depreciation and amortisation	(3,535,784)
	Accumulated impairment	(11,460)
Total of Carrying amount		4,938,295

Disclosure of quantitative information about right-of-use assets

Current Fiscal Year (Unit : million, KRW)

		Right-of-use assets, at beginning of period	Additions to right-of-use assets	Decrease due to termination or cancellation of lease contracts, right-of-use assets	Depreciation, right-of-use assets	Increase (decrease) through other changes, right-of-use assets	Right-of-use assets, at end of period

Assets	Land and buildings	2,965,873	553,055	(162,982)	(667,196)	(163,318)	2,525,432
	Tanks	117,301	32,322	(21,174)	(79,196)	16,496	65,749
	Ships	1,304,374	126,849	(10,983)	(164,855)	(18,172)	1,237,213
	Vehicles	187,793	135,128	(21,573)	(84,830)	802	217,320
	Other assets	362,954	105,700	(38,356)	(84,979)	(45,684)	299,635
Total of Assets		4,938,295	953,054	(255,068)	(1,081,056)	(209,876)	4,345,349

Last Fiscal Year (Unit : million, KRW)

		Right-of-use assets, at beginning of period	Additions to right-of-use assets	Decrease due to termination or cancellation of lease contracts, right-of-use assets	Depreciation, right-of-use assets	Increase (decrease) through other changes, right-of-use assets	Right-of-use assets, at end of period
Assets	Land and buildings	2,648,196	820,197	(58,542)	(606,716)	162,738	2,965,873
	Tanks	143,795	35,034	(8)	(70,048)	8,528	117,301
	Ships	1,327,799	0	0	(152,850)	129,425	1,304,374
	Vehicles	644,182	288,887	(82,164)	(162,199)	(500,913)	187,793
	Other assets	412,959	208,627	(113,114)	(144,272)	(1,246)	362,954
Total of Assets		5,176,931	1,352,745	(253,828)	(1,136,085)	(201,468)	4,938,295

Description of other changes in Right-of-use assets

당기: 기타는 연결범위변동, 순외환차이, 손상차손 및 매각예정자산으로 대체 등으로 구성되어 있습니다.
전기: 기타는 연결범위변동, 순외환차이 및 손상차손 등으로 구성되어 있습니다.

Disclosure of leases related to amounts recognized in the statement of profit or loss and other comprehensive income

Current Fiscal Year (Unit : million, KRW)

	Disclosed Amount
Depreciation, right-of-use assets	1,081,056
Interest expense on lease liabilities	227,069
Expense relating to short-term leases for which recognition exemption has been used	352,757
Expense relating to leases of low-value assets for which recognition exemption has been used	21,415
Expense relating to variable lease payments not included in measurement of lease liabilities	226,192

Last Fiscal Year (Unit : million, KRW)

	Disclosed Amount
Depreciation, right-of-use assets	1,136,085

Interest expense on lease liabilities	227,870
Expense relating to short-term leases for which recognition exemption has been used	180,614
Expense relating to leases of low-value assets for which recognition exemption has been used	22,643
Expense relating to variable lease payments not included in measurement of lease liabilities	185,030

Disclosure of cash outflows on lease liabilities

Current Fiscal Year (Unit : million, KRW)

	Disclosed Amount
Cash outflow for leases	1,812,119

Last Fiscal Year (Unit : million, KRW)

	Disclosed Amount
Cash outflow for leases	1,683,417

Disclosure of maturity analysis of finance lease payments receivable

Current Fiscal Year (Unit : million, KRW)

	Not later than one year	Later than one year and not later than two years	Later than two years and not later than three years	Later than three years and not later than four years	Later than four years and not later than five years	Later than five years	Total of Aggregated time bands
Undiscounted finance lease payments to be received	307,324	255,947	199,868	138,305	73,707	30,715	1,005,866
Unearned finance income relating to finance lease payments receivable							82,759
Net investment in finance lease	274,796	232,480	185,055	130,579	70,444	29,753	923,107

Last Fiscal Year (Unit : million, KRW)

	Not later than one year	Later than one year and not later than two years	Later than two years and not later than three years	Later than three years and not later than four years	Later than four years and not later than five years	Later than five years	Total of Aggregated time bands

Undiscounted finance lease payments to be received	329,263	265,209	210,209	142,216	77,806	24,988	1,049,691
Unearned finance income relating to finance lease payments receivable							82,743
Net investment in finance lease	296,986	242,277	195,341	134,410	74,576	23,358	966,948

14. Investment property (Consolidated)

Disclosure of carrying amounts on investment property

Current Fiscal Year (Unit : million, KRW)

		Investment property
Carrying amount	Gross carrying amount	1,332,557
	Accumulated depreciation and amortisation	(267,703)
	Accumulated impairment	(4,538)
Total of Carrying amount		1,060,316

Last Fiscal Year (Unit : million, KRW)

		Investment property
Carrying amount	Gross carrying amount	1,249,413
	Accumulated depreciation and amortisation	(247,233)
	Accumulated impairment	(7,841)
Total of Carrying amount		994,339

Disclosure of changes in the carrying amount of investment property

Current Fiscal Year (Unit : million, KRW)

		Investment property at beginning of period	Additions other than through business combinations, investment property	Disposals, investment property	Depreciation, investment property	Impairment loss recognised in profit or loss, investment property	Reversal of impairment loss recognised in profit or loss, investment property	Transfer from (to) inventories and owner-occupied property, investment property	Increase (decrease) through other changes, investment property	Investment property at end of period
Assets	Land	511,130	48,406	(9,385)	0		0	72,319	(14,896)	607,574
	Buildings	474,414	39,206	(14,611)	(21,007)		1,246	21,865	(54,003)	447,110
	Structure	0	0	0	0		0	0	0	0

	Right-of-use assets	8,795	0	0	(2,427)		0	(736)	0	5,632
Total of Assets		994,339	87,612	(23,996)	(23,434)		1,246	93,448	(68,899)	1,060,316

Last Fiscal Year (Unit : million, KRW)

		Investment property at beginning of period	Additions other than through business combinations, investment property	Disposals, investment property	Depreciation, investment property	Impairment loss recognised in profit or loss, investment property	Reversal of impairment loss recognised in profit or loss, investment property	Transfer from (to) inventories and owner-occupied property, investment property	Increase (decrease) through other changes, investment property	Investment property at end of period
Assets	Land	1,241,040	136,811	(19,097)	0	(6,533)		(51,492)	(789,599)	511,130
	Buildings	1,841,385	76,206	(12,776)	(57,108)	(699)		18,325	(1,390,919)	474,414
	Structure	1,041	41	(61)	(13)	0		(41)	(967)	0
	Right-of-use assets	10,439	0	0	(1,718)	0		74	0	8,795
Total of Assets		3,093,905	213,058	(31,934)	(58,839)	(7,232)		(33,134)	(2,181,485)	994,339

Description of other changes in investment property

기타는 연결범위 변동, 순외환차이 등으로 구성되어 있습니다.

Disclosure of rental income from investment property, net of direct operating expense

Current Fiscal Year (Unit : million, KRW)

	Disclosed Amount
Rental income from investment property	104,851
Direct operating expense from investment property generating rental income	(26,574)
Direct operating expense from investment property not generating rental income	(29,760)
Rental income from investment property, net of direct operating expense	48,517

Last Fiscal Year (Unit : million, KRW)

	Disclosed Amount
Rental income from investment property	252,113
Direct operating expense from investment property generating rental income	(18,978)
Direct operating expense from investment property not generating rental income	(37,690)
Rental income from investment property, net of direct operating expense	195,445

Disclosure of fair value measurement of investment property

Current Fiscal Year (Unit : million, KRW)

	Not measured at fair value in statement of financial position but for which fair value is disclosed
Investment property	2,046,363

Last Fiscal Year (Unit : million, KRW)

	Not measured at fair value in statement of financial position but for which fair value is disclosed
Investment property	2,105,864

15. Goodwill (Consolidated)

Disclosure of reconciliation of changes in goodwill

Current Fiscal Year (Unit : million, KRW)

		Intangible assets and goodwill at beginning of period	Acquisitions through business combinations, intangible assets and goodwill	Impairment loss recognised in profit or loss, intangible assets and goodwill	Disposals, intangible assets and goodwill	Increase (decrease) through transfers, intangible assets and goodwill	Increase (decrease) through other changes, intangible assets and goodwill	Intangible assets and goodwill at end of period
Intangible assets and goodwill	Goodwill	5,462,338	90,032	(1,056,128)	(1,052,700)	(77,083)	(17,492)	3,348,967

Last Fiscal Year (Unit : million, KRW)

		Intangible assets and goodwill at beginning of period	Acquisitions through business combinations, intangible assets and goodwill	Impairment loss recognised in profit or loss, intangible assets and goodwill	Disposals, intangible assets and goodwill	Increase (decrease) through transfers, intangible assets and goodwill	Increase (decrease) through other changes, intangible assets and goodwill	Intangible assets and goodwill at end of period
Intangible assets and goodwill	Goodwill	6,845,928	0	(1,201,269)	(349,817)	(199,069)	366,565	5,462,338

Description of acquisition of goodwill through business combination

당기 중 사업결합으로 영업권 식별하였습니다(주석 43 '사업결합'참조).

Description of goodwill classified as held for sale

당기: 종속기업인 SK South East Asia Investment Pte. Ltd.는 보유중인 Imexpharm Corporation의 지분전량을 매각하기로 결정함에 따라 매각예정자산으로 대체하였습니다.
전기: 지배기업은 SK스페셜티㈜의 지분 일부를 매각하기로 결정하였고, 종속기업인 SKC㈜가 에스케이넥실리스㈜의 박막사업을 중단영업으로 분류함에 따라 매각예정자산으로 대체하였습니다.

Description of other changes in goodwill

기타증감은 과거 사업결합에 따른 식별가능한 순자산의 소급조정금액, 순외환차이 등으로 구성되어 있습니다.

Disclosure of information for cash-generating units

Current Fiscal Year (Unit : million, KRW)

						Goodwill	Description of basis on which unit's recoverable amount has been determined	Explanation of value assigned to key assumption	Growth rate used to extrapolate cash flow projections	Discount rate applied to cash flow projections	Description of key assumptions on which management has based cash flow projections
Entity's total for cash-generating units	Cash-generating units	SK Corp. and others	SK Siltron Co., Ltd	Ranges	Bottom of range				0.01	0.105	
					Top of range				0.03	0.170	
				Total of Ranges		142,878		사용가치			
			SK SILTRON USA, INC.	Ranges	Bottom of range				0.01	0.105	
					Top of range				0.03	0.170	
				Total of Ranges		0		사용가치			
			IMEXPHARM CORPORATION	Ranges	Bottom of range				0.01	0.105	
					Top of range				0.03	0.170	
				Total of Ranges		0		사용가치			
			SK Inc., etc	Ranges	Bottom of range				0.01	0.105	
					Top of range				0.03	0.170	
				Total of Ranges		233,692		사용가치			
		SK Innovation Co., Ltd. Group	EAA Division	Ranges	Bottom of range					0.085	
					Top of range					0.200	
				Total of Ranges		0		사용가치 및 순공정가치	0.00		
			High performance polymer division	Ranges	Bottom of range					0.085	
					Top of range					0.200	
				Total of Ranges		0		사용가치 및 순공정가치	0.00		
			Yuil Robotics	Ranges	Bottom of range					0.085	
					Top of range					0.200	
				Total of Ranges		81,024		사용가치 및 순공정가치	0.00		
			SK Innovation group affiliates, etc	Ranges	Bottom of range					0.085	
					Top of range					0.200	
				Total of Ranges		36,270		사용가치 및 순공정가치	0.00		
		SK TELECOM CO.,LTD Group	SK Broadband Co., Ltd (Wired Business	Ranges	Bottom of range				0.00	0.048	
					Top of range				0.01	0.050	

			Division)	Total of Ranges		405,639		사용가치			
			SK Telecom affiliates, etc	Ranges	Bottom of range				0.00	0.048	
					Top of range				0.01	0.050	
				Total of Ranges		2,016		사용가치			
		SK Square Co., Ltd. Group	SK Square group affiliates, etc	Ranges	Bottom of range					0.089	
					Top of range					0.116	
				Total of Ranges		122,862		사용가치 및 순공정가치	0.01		
		SKNetworksCompanyLimited Group	SK Intelix Co., Ltd (formerly SK Magic Co., Ltd)	Ranges	Bottom of range					0.077	
					Top of range					0.130	
				Total of Ranges		227,893		사용가치	0.01		
			SK Networks group affiliates, etc	Ranges	Bottom of range					0.077	
					Top of range					0.130	
				Total of Ranges		81,951		사용가치	0.01		
		SKC LTD Group	SK Nexilis Co., Ltd	Ranges	Bottom of range					0.108	
					Top of range					0.127	
				Total of Ranges		485,096		사용가치	0.01		
			ISC Co., Ltd	Ranges	Bottom of range					0.108	
					Top of range					0.127	
				Total of Ranges		202,990		사용가치	0.01		
		SK Ecoplant Group	SK ecoplant Co., Ltd	Ranges	Bottom of range				0.00	0.095	
					Top of range				0.01	0.110	
				Total of Ranges		487,653		사용가치			
			Renewus Co., Ltd (formerly Environmental Facilities Management Co., Ltd)	Ranges	Bottom of range				0.00	0.095	
					Top of range				0.01	0.110	
				Total of Ranges		0		사용가치			
			Eco Frontier (Singapore) Pte. Ltd	Ranges	Bottom of range				0.00	0.095	
					Top of range				0.01	0.110	
				Total of Ranges		839,003		사용가치			
Total of Entity's total for cash-generating units						3,348,967	회수가능액의 계산에 사용된 주요한 가정은 각 보고부문의 미래 경향에 대한 경영진의 평가를 반영하고 있으며, 이는 외부정보와 내부정보(과거 역사적 정보)를 고려하여 결				추정기간 이후 추가적인 기간의 미래현금흐름은 고정된 성장률을 사용하여 추정하였습니다. 각 보고부문의 회수가능액을 결정할 때 사용한 할인율은 가중평균자본비용에 근

							정하였습니다.				거하여 예측하였습니다.

Last Fiscal Year (Unit : million, KRW)

						Goodwill	Description of basis on which unit's recoverable amount has been determined	Explanation of value assigned to key assumption	Growth rate used to extrapolate cash flow projections	Discount rate applied to cash flow projections	Description of key assumptions on which management has based cash flow projections
Entity's total for cash-generating units	Cash-generating units	SK Corp. and others	SK Siltron Co., Ltd	Ranges	Bottom of range					0.127	
					Top of range					0.145	
				Total of Ranges		142,878		사용가치	0.01		
			SK SILTRON USA, INC.	Ranges	Bottom of range					0.127	
					Top of range					0.145	
				Total of Ranges		345,634		사용가치	0.01		
			IMEXPHARM CORPORATION	Ranges	Bottom of range					0.127	
					Top of range					0.145	
				Total of Ranges		79,673		사용가치	0.01		
			SK Inc., etc	Ranges	Bottom of range					0.127	
					Top of range					0.145	
				Total of Ranges		261,248		사용가치	0.01		
		SK Innovation Co., Ltd. Group	EAA Division	Ranges	Bottom of range				0.00	0.085	
					Top of range				0.02	0.200	
				Total of Ranges		104,612		사용가치			
			High performance polymer division	Ranges	Bottom of range				0.00	0.085	
					Top of range				0.02	0.200	
				Total of Ranges		171,535		사용가치			
			Yuil Robotics	Ranges	Bottom of range				0.00	0.085	
					Top of range				0.02	0.200	
				Total of Ranges		0		사용가치			
			SK Innovation group affiliates, etc	Ranges	Bottom of range				0.00	0.085	
					Top of range				0.02	0.200	
				Total of Ranges		39,709		사용가치			
		SK TELECOM CO.,LTD Group	SK Broadband Co., Ltd (Wired Business Division)	Ranges	Bottom of range					0.052	
					Top of range					0.060	
				Total of Ranges		405,639		사용가치	0.01		
			SK Telecom affiliates, etc	Ranges	Bottom of range					0.052	
					Top of range					0.060	
				Total of Ranges		2,016		사용가치	0.01		
		SK Square Co.,	SK Square	Ranges	Bottom of					0.115	

		Ltd. Group	group affiliates, etc		range						
					Top of range					0.144	
				Total of Ranges		242,359		사용가치	0.01		
		SKNetworksCompanyLimited Group	SK Intelix Co., Ltd (formerly SK Magic Co., Ltd)	Ranges	Bottom of range					0.089	
					Top of range					0.120	
				Total of Ranges		227,893		사용가치	0.01		
			SK Networks group affiliates, etc	Ranges	Bottom of range					0.089	
					Top of range					0.120	
				Total of Ranges		82,259		사용가치	0.01		
		SKC LTD Group	SK Nexilis Co., Ltd	Ranges	Bottom of range					0.103	
					Top of range					0.167	
				Total of Ranges		599,747		사용가치	0.01		
			ISC Co., Ltd	Ranges	Bottom of range					0.103	
					Top of range					0.167	
				Total of Ranges		202,990		사용가치	0.01		
		SK Ecoplant Group	SK ecoplant Co., Ltd	Ranges	Bottom of range					0.075	
					Top of range					0.120	
				Total of Ranges		965,416		사용가치	0.01		
			Renewus Co., Ltd (formerly Environmental Facilities Management Co., Ltd)	Ranges	Bottom of range					0.075	
					Top of range					0.120	
				Total of Ranges		468,185		사용가치	0.01		
			Eco Frontier (Singapore) Pte. Ltd	Ranges	Bottom of range					0.075	
					Top of range					0.120	
				Total of Ranges		1,120,545		사용가치	0.01		
Total of Entity's total for cash-generating units						5,462,338	회수가능액의 계산에 사용된 주요한 가정은 각 보고부문의 미래 경향에 대한 경영진의 평가를 반영하고 있으며, 이는 외부정보와 내부정보(과거 역사적 정보)를 고려하여 결정하였습니다.				추정기간 이후 추가적인 기간의 미래현금흐름은 고정된 성장률을 사용하여 추정하였습니다. 각 보고부문의 회수가능액을 결정할 때 사용한 할인율은 가중평균자본비용에 근거하여 예측하였습니다.

16. Intangible assets (Consolidated)

Disclosure of carrying amounts on intangible assets other than goodwill

Current Fiscal Year

(Unit : million, KRW)

	Intangible assets other than goodwill																																									
	Frequency right-of-use				Copyrights, patents and other industrial property rights, service and operating rights				Capitalised development expenditure				Facility use rights				Customer-related intangible assets				Intangible exploration and evaluation assets				Right for facility use				Brand names				Technology-based intangible assets				Other intangible assets			
	Carrying amount				Carrying amount				Carrying amount				Carrying amount				Carrying amount				Carrying amount				Carrying amount				Carrying amount				Carrying amount				Carrying amount			
	Gross carrying amount	Accumulated depreciation and amortisation	Accumulated impairment	Total of Carrying amount	Gross carrying amount	Accumulated depreciation and amortisation	Accumulated impairment	Total of Carrying amount	Gross carrying amount	Accumulated depreciation and amortisation	Accumulated impairment	Total of Carrying amount	Gross carrying amount	Accumulated depreciation and amortisation	Accumulated impairment	Total of Carrying amount	Gross carrying amount	Accumulated depreciation and amortisation	Accumulated impairment	Total of Carrying amount	Gross carrying amount	Accumulated depreciation and amortisation	Accumulated impairment	Total of Carrying amount	Gross carrying amount	Accumulated depreciation and amortisation	Accumulated impairment	Total of Carrying amount	Gross carrying amount	Accumulated depreciation and amortisation	Accumulated impairment	Total of Carrying amount	Gross carrying amount	Accumulated depreciation and amortisation	Accumulated impairment	Total of Carrying amount	Gross carrying amount	Accumulated depreciation and amortisation	Accumulated impairment	Total of Carrying amount
Intangible assets other than goodwill	3,564,907	(2,900,421)	0	664,486	264,910	(98,209)	(7,127)	159,574	810,596	(374,049)	(152,067)	284,480	179,933	(158,568)	(5,095)	16,270	3,726,151	(2,209,286)	(78,204)	1,438,661	3,114,568	(1,443,698)	(151,437)	1,519,433	319,499	0	(27,636)	291,863	2,197,643	0	0	2,197,643	635,380	(139,522)	(25,239)	470,619	7,554,654	(5,899,761)	(139,028)	1,515,865

Last Fiscal Year

(Unit : million, KRW)

	Intangible assets other than goodwill																																									
	Frequency right-of-use				Copyrights, patents and other industrial property rights, service and operating rights				Capitalised development expenditure				Facility use rights				Customer-related intangible assets				Intangible exploration and evaluation assets				Right for facility use				Brand names				Technology-based intangible assets				Other intangible assets			
	Carrying amount				Carrying amount				Carrying amount				Carrying amount				Carrying amount				Carrying amount				Carrying amount				Carrying amount				Carrying amount				Carrying amount			
	Gross carrying amount	Accumulated depreciation and amortisation	Accumulated impairment	Total of Carrying amount	Gross carrying amount	Accumulated depreciation and amortisation	Accumulated impairment	Total of Carrying amount	Gross carrying amount	Accumulated depreciation and amortisation	Accumulated impairment	Total of Carrying amount	Gross carrying amount	Accumulated depreciation and amortisation	Accumulated impairment	Total of Carrying amount	Gross carrying amount	Accumulated depreciation and amortisation	Accumulated impairment	Total of Carrying amount	Gross carrying amount	Accumulated depreciation and amortisation	Accumulated impairment	Total of Carrying amount	Gross carrying amount	Accumulated depreciation and amortisation	Accumulated impairment	Total of Carrying amount	Gross carrying amount	Accumulated depreciation and amortisation	Accumulated impairment	Total of Carrying amount	Gross carrying amount	Accumulated depreciation and amortisation	Accumulated impairment	Total of Carrying amount	Gross carrying amount	Accumulated depreciation and amortisation	Accumulated impairment	Total of Carrying amount
Intangible assets other than goodwill	3,564,907	(2,429,361)	0	1,135,546	313,088	(94,078)	(47,185)	171,825	679,268	(298,336)	(116,813)	264,119	235,920	(205,019)	(5,095)	25,806	4,248,340	(1,994,917)	(69,653)	2,183,770	2,994,772	(1,286,257)	(229,738)	1,478,777	349,071	0	(28,861)	320,210	2,279,074	0	0	2,279,074	923,763	(168,811)	(56,392)	698,560	8,322,725	(6,339,507)	(98,410)	1,884,808

Disclosure of carrying amounts of total intangible assets other than goodwill

Current Fiscal Year (Unit : million, KRW)

	Gross carrying amount	Accumulated depreciation and amortisation	Accumulated impairment	Total of Carrying amount
Total intangible assets other than goodwill	22,368,241	(13,223,514)	(585,833)	8,558,894

Last Fiscal Year (Unit : million, KRW)

	Gross carrying amount	Accumulated depreciation and amortisation	Accumulated impairment	Total of Carrying amount
Total intangible assets other than goodwill	23,910,928	(12,816,286)	(652,147)	10,442,495

Disclosure of changes in the carrying amount of intangible assets

Current Fiscal Year (Unit : million, KRW)

		Intangible assets other than goodwill at beginning of period	Additions other than through business combinations, intangible assets other than goodwill	Disposals, intangible assets other than goodwill	Amortisation, intangible assets other than goodwill	Impairment loss recognised in profit or loss, intangible assets other than goodwill	Increase (decrease) through transfers, intangible assets other than goodwill	Increase (decrease) through other changes, intangible assets other than goodwill	Intangible assets other than goodwill at end of period
Intangible assets other than goodwill	Frequency right-of-use	1,135,546	0	0	(471,060)	0	0	0	664,486
	Copyrights, patents and other industrial property rights, service and operating rights	171,825	6,232	(881)	(11,619)	(1,831)	345	(4,497)	159,574
	Capitalised development expenditure	264,119	59,208	(559)	(48,720)	(63,448)	73,094	786	284,480
	Facility use rights	25,806	848	(2)	(4,338)	0	(6,365)	321	16,270
	Customer-related intangible assets	2,183,770	2,850	(66,466)	(251,589)	(35,480)	(384,585)	(9,839)	1,438,661
	Intangible exploration and evaluation	1,478,777	234,820	(24,706)	(157,440)	0	(5,261)	(6,757)	1,519,433

	assets								
	Right for facility use	320,210	9,168	(30,637)	0	(1,404)	(7,527)	2,053	291,863
	Brand names	2,279,074	0	0	0	0	(52,607)	(28,824)	2,197,643
	Technology-based intangible assets	698,560	0	(19,237)	(130,410)	(25,016)	(12,716)	(40,562)	470,619
	Other intangible assets	1,884,808	171,761	(9,162)	(587,825)	(174,593)	212,124	18,752	1,515,865
Total of Intangible assets other than goodwill		10,442,495	484,887	(151,650)	(1,663,001)	(301,772)	(183,498)	(68,567)	8,558,894

Last Fiscal Year (Unit : million, KRW)

		Intangible assets other than goodwill at beginning of period	Additions other than through business combinations, intangible assets other than goodwill	Disposals, intangible assets other than goodwill	Amortisation, intangible assets other than goodwill	Impairment loss recognised in profit or loss, intangible assets other than goodwill	Increase (decrease) through transfers, intangible assets other than goodwill	Increase (decrease) through other changes, intangible assets other than goodwill	Intangible assets other than goodwill at end of period
Intangible assets other than goodwill	Frequency right-of-use	1,606,606	0	0	(471,060)	0	0	0	1,135,546
	Copyrights, patents and other industrial property rights, service and operating rights	190,820	8,193	(1,398)	(12,875)	(27,340)	3,595	10,830	171,825
	Capitalised development expenditure	241,071	46,926	(11,752)	(61,266)	(50,165)	95,432	3,873	264,119
	Facility use rights	27,758	1,785	(3)	(4,757)	0	619	404	25,806
	Customer-related intangible assets	2,461,423	0	0	(322,833)	(21,780)	(6,767)	73,727	2,183,770
	Intangible exploration and evaluation assets	1,482,623	140,126	0	(161,159)	(23,002)	17,721	22,468	1,478,777
	Right for facility use	374,757	19,878	(67,047)	0	(603)	(7,393)	618	320,210
	Brand names	2,288,941	0	0	0	0	0	(9,867)	2,279,074
	Technology-based intangible assets	955,825	0	0	(185,004)	(125,904)	(735)	54,378	698,560

	Other intangible assets	2,111,595	139,519	(33,030)	(634,308)	(73,960)	412,474	(37,482)	1,884,808
Total of Intangible assets other than goodwill		11,741,419	356,427	(113,230)	(1,853,262)	(322,754)	514,946	118,949	10,442,495

Description of Right for facility use and Brand-Related Intangible assets other than goodwill
연결실체는 무형자산 중 회원권 및 브랜드관련무형자산을 비한정내용연수 무형자산으로 분류하고 상각하지 않고 있습니다.

Description of other intangible assets
기타의무형자산은 사업결합을 통해 식별한 무형자산, 소프트웨어 및 사용수익기부자산 등으로 구성되어 있습니다.

Description of reclassification of intangible assets other than goodwill
대체는 건설중인자산의 무형자산 대체, 매각예정자산으로의 대체 등으로 구성되어 있습니다.

Description of other changes in intangible assets other than goodwill
기타는 연결범위 변동, 순외환차이 등으로 구성되어 있습니다.

Disclosure of impairment loss recognised or reversed for cash-generating unit

	Entity's total for individual assets or cash-generating units		
	Individual assets or cash-generating units		
	Assets		
	Brand names		
	Ranges		Total of Ranges
	Bottom of range	Top of range	
Description of basis on which unit's recoverable amount has been determined			지배기업은 비한정 내용연수를 가진 브랜드관련 무형자산의 손상 검토를 위하여 회수가능액을 추정하였습니다. 회수가능액의 계산에 사용된 주요한 가정에는 브랜드를 사용하는 각 보고부문의 미래 경향에 대한 경영진의 평가를 반영하고 있으며, 이는 외부정보와 내부정보(과거 역사적 정보)를 고려하여 결정하였습니다.
Explanation of value assigned to key assumption			사용가치

Growth rate used to extrapolate cash flow projections			0.0100
Discount rate applied to cash flow projections	0.0970	0.2070	
Description of key assumptions on which management has based cash flow projections			추정기간 이후 추가적인 기간의 미래현금흐름은 고정된 성장률을 사용하여 추정하였습니다. 가중평균자본비용에 위험프리미엄을 가산하여 예측하였습니다.
Explanation of main events and circumstances that led to recognition of impairment losses and reversals of impairment losses			브랜드관련무형자산 손상 검토 결과, 장부금액이 회수가능액을 초과하지 않아 당기 중 인식한 손상차손은 없습니다.

Disclosure of research and development expense

Current Fiscal Year (Unit : million, KRW)

	Disclosed Amount
Research and development expense	620,188

Last Fiscal Year (Unit : million, KRW)

	Disclosed Amount
Research and development expense	808,430

Disclosure of intangible assets material to entity

Current Fiscal Year (Unit : million, KRW)

	800 MHz spectrum usage rights	1.8GHz spectrum usage rights	2.6GHz spectrum usage rights	2.1GHz spectrum usage rights	3.5GHz spectrum usage rights
Intangible assets material to entity	21,958	96,968	121,410	72,876	351,274
Remaining amortisation period of intangible assets material to entity	6개월	12개월	12개월	12개월	35개월

Last Fiscal Year (Unit : million, KRW)

	800 MHz spectrum usage rights	1.8GHz spectrum usage rights	2.6GHz spectrum usage rights	2.1GHz spectrum usage rights	3.5GHz spectrum usage rights
Intangible assets material to entity	65,873	202,751	242,830	152,378	471,714
Remaining amortisation period of intangible assets material to entity	18개월	24개월	24개월	24개월	47개월

17. Bonds payable and borrowings (Consolidated)

Detailed information about borrowings

Current Fiscal Year (Unit : million, KRW)

			Disclosed Amount
Current borrowings and current portion of non-current borrowings			26,654,746
Current borrowings and current portion of non-current borrowings	Current loans received		11,714,166
	Current portion of non-current borrowings		14,940,580
	Current portion of non-current borrowings	Current bonds issued and current portion of non-current bonds issued	9,739,249
		Current portion of non- current loans received	5,201,331
Non-current portion of non-current borrowings			45,546,013
Non-current portion of non-current borrowings	Non-current portion of non-current bonds issued		24,933,152
	Non-current portion of non-current loans received		20,612,861
Disclosure about current borrowings from financial institutions (excluding bonds)			양도된 매출채권 중 제거되지 아니한 매출채권과 관련된 매출채권 담보차입금이 포함되어 있습니다.
Accounts receivable secured borrowings related to transferred accounts receivable that have not been derecognized			172,615

Last Fiscal Year (Unit : million, KRW)

			Disclosed Amount
Current borrowings and current portion of non-current borrowings			34,791,482
Current borrowings	Current loans received		20,002,596

and current portion of non-current borrowings	Current portion of non-current borrowings		14,788,886
	Current portion of non-current borrowings	Current bonds issued and current portion of non-current bonds issued	7,931,271
		Current portion of non- current loans received	6,857,615
Non-current portion of non-current borrowings			48,073,129
Non-current portion of non-current borrowings	Non-current portion of non-current bonds issued		26,034,033
	Non-current portion of non-current loans received		22,039,096
Disclosure about current borrowings from financial institutions (excluding bonds)			양도된 매출채권 중 제거되지 아니한 매출채권과 관련된 매출채권 담보차입금이 포함되어 있습니다.
Accounts receivable secured borrowings related to transferred accounts receivable that have not been derecognized			83,618

Disclosure of detailed information about bonds

Current Fiscal Year (Unit : million, KRW)

		Bonds issued, nominal value	Discount on bonds	Current portion of non-current bonds issued	Non-current portion of non-current bonds issued
Borrowings by name	Bonds issued by SK Inc.	7,580,000			
	Bonds issued by SK Innovation Co., Ltd.	4,431,271			
	Bonds issued by SK Energy Co., Ltd.	1,900,000			
	Bonds issued by SK Geo Centric Co., Ltd.	1,680,000			
	Bonds issued by SK Incheon Petrochem Co., Ltd.	1,737,000			
	Bonds issued by	0			

	SK Enmove Co., Ltd.				
	Bonds issued by SKI-technology	485,000			
	Bonds issued by SK Battery America, Inc.	1,721,880			
	Bonds issued by SK On Co., Ltd.	2,429,135			
	Bonds issued by IPC First Securitization Specialist Inc.	0			
	Bonds issued by SK Telecom Co., Ltd.	6,094,430			
	Bonds issued by SK Broadband Co., Ltd.	2,135,470			
	Bonds issued by SAPEON Inc.	7,008			
	Bonds issued by SK Networks Co., Ltd.	830,000			
	Bonds issued by SK Intellex Co., Ltd. (formerly, SK Magic Co., Ltd.)	700,000			
	Bonds issued by SK speedmate Co., Ltd.	0			
	Bonds issued by SKC Co., Ltd.	150,000			
	Bonds issued by ISC CO.,LTD.	20,000			
	SK Nexilis Co., Ltd	40,000			
	Bonds issued by SK Picglobal Co.,Ltd.	10,000			
	Bonds issued by Paju Energy Service Co., Ltd.	470,000			
	Bonds issued by Narae Energy Service Co., Ltd.	300,000			

	Bonds issued by Yeoju Energy Service Co., Ltd.	70,000			
	Bonds issued by Ige Co., Ltd.	130,000			
	Yuil Robotics Co., Ltd	2,500			
	Bonds issued by SK Ecoplant Co., Ltd.	974,000			
	Bonds issued by Topsun Co.,Ltd.	2,800			
	Bonds issued by SK Oceanplant Co.,Ltd.	0			
	Bonds issued by SK Air Plus Co., Ltd.	80,000			
	Bonds issued by SK Siltron Co., Ltd.	783,000			
	Bonds issued by Teraon Co., Ltd.	0			
	Bonds issued by 8 Rivers Capital LLC	0			
Total of Borrowings by name		34,763,494	(91,093)	(9,739,249)	24,933,152

Last Fiscal Year (Unit : million, KRW)

		Bonds issued, nominal value	Discount on bonds	Current portion of non-current bonds issued	Non-current portion of non-current bonds issued
Borrowings by name	Bonds issued by SK Inc.	7,415,000			
	Bonds issued by SK Innovation Co., Ltd.	2,468,637			
	Bonds issued by SK Energy Co., Ltd.	2,420,000			
	Bonds issued by SK Geo Centric Co., Ltd.	1,850,000			
	Bonds issued by SK Incheon Petrochem Co.,	1,797,000			

	Ltd.				
	Bonds issued by SK Enmove Co., Ltd.	850,000			
	Bonds issued by SKI-technology	325,000			
	Bonds issued by SK Battery America, Inc.	1,764,000			
	Bonds issued by SK On Co., Ltd.	1,911,000			
	Bonds issued by IPC First Securitization Specialist Inc.	180,000			
	Bonds issued by SK Telecom Co., Ltd.	6,649,000			
	Bonds issued by SK Broadband Co., Ltd.	1,826,000			
	Bonds issued by SAPEON Inc.	51,303			
	Bonds issued by SK Networks Co., Ltd.	810,000			
	Bonds issued by SK Intellex Co., Ltd. (formerly, SK Magic Co., Ltd.)	595,000			
	Bonds issued by SK speedmate Co., Ltd.	30,000			
	Bonds issued by SKC Co., Ltd.	245,000			
	Bonds issued by ISC CO.,LTD.	20,000			
	SK Nexilis Co., Ltd	0			
	Bonds issued by SK Picglobal Co.,Ltd.	30,000			
	Bonds issued by Paju Energy Service Co., Ltd.	210,000			
	Bonds issued by	40,000			

	Narae Energy Service Co., Ltd.				
	Bonds issued by Yeoju Energy Service Co., Ltd.	30,000			
	Bonds issued by Ige Co., Ltd.	130,000			
	Yuil Robotics Co., Ltd	0			
	Bonds issued by SK Ecoplant Co., Ltd.	1,278,000			
	Bonds issued by Topsun Co.,Ltd.	4,028			
	Bonds issued by SK Oceanplant Co.,Ltd.	50,000			
	Bonds issued by SK Air Plus Co., Ltd.	100,000			
	Bonds issued by SK Siltron Co., Ltd.	929,000			
	Bonds issued by Teraon Co., Ltd.	10			
	Bonds issued by 8 Rivers Capital LLC	4,410			
Total of Borrowings by name		34,012,388	(47,084)	(7,931,271)	26,034,033

Detailed information about non-current loans received

Current Fiscal Year

(Unit : million, KRW)

				Borrowings, original currency	Borrowings, interest rate	Borrowings, interest rate basis	Borrowings, adjustment to interest rate basis	Non-current loans received	Present value discounts, Non-current loans received	Current portion of non- current loans received	Non-current portion of non-current loans received	Explanation of the Repayment Obligations and Waiver Conditions for Borrowed Funds	Foreign currency long-term borrowings taken by the consolidated entity for block exploration, which do not require repayment if the exploration fails, specifically the borrowings from the Korea

													Energy Agency
Borrowings by name	General Loans - Korea Development Bank, etc.	Ranges	Bottom of range		0.0102								
			Top of range		0.0620								
		Total of Ranges		KRW				6,853,566					
	Facility Loans - Korea Development Bank, etc.	Ranges	Bottom of range		0.0187								
			Top of range		0.0604								
		Total of Ranges		KRW				2,516,111					
	Foreign currency borrowings - Mizuho Bank, etc	Ranges	Bottom of range		0.0029								
			Top of range		0.0900								
		Total of Ranges		USD 외				15,751,903					
	Exploration Funds - Korea Energy Agency	Ranges	Bottom of range		0.0000								
			Top of range		0.0880								
		Total of Ranges		USD				119,133				당기말 현재 외화 장기차입금 중 한국에너지공단에 대한 차입금 각각 60,832백만원은 연결실체가 광구 탐사를 위하여 차입한 것으로서 탐사가 실패할 경우에는 상환할 의무가 없습니다.	60,832
	Acquisition Financing - Lenders (KDB, KDBNY, NongHyup, KEBNY, BOC Seoul)	Ranges	Bottom of range										
			Top of range										
		Total of Ranges		USD		SOFR(3M)	0.0200	200,886					
	Acquisition Financing - Lenders (CA, ANZ, BNPP, Mizuho)	Ranges	Bottom of range										
			Top of range										
		Total of Ranges		EUR		EURIBOR(3M)	0.0160	0					
	Acquisition financing - Lenders (NH Nonghyup Bank)	Ranges	Bottom of range										
			Top of range										
		Total of Ranges		KRW	0.0612			68,875					
	Forgivable Loans - Kentucky Economic Development Finance	Ranges	Bottom of range										
			Top of range										
		Total of Ranges		USD				0				당기 중 매각예정 부채로 대체되었습니다	

	Authority												
	Other- MD Prime First Co., Ltd., etc.	Ranges	Bottom of range				0.0180						
			Top of range				0.0495						
		Total of Ranges		KRW		3M CD		909,976					
Total of Borrowings by name								26,420,450	(606,258)	(5,201,331)	20,612,861		

Last Fiscal Year (Unit : million, KRW)

				Borrowings, original currency	Borrowings, interest rate	Borrowings, interest rate basis	Borrowings, adjustment to interest rate basis	Non-current loans received	Present value discounts, Non-current loans received	Current portion of non- current loans received	Non-current portion of non-current loans received	Explanation of the Repayment Obligations and Waiver Conditions for Borrowed Funds	Foreign currency long-term borrowings taken by the consolidated entity for block exploration, which do not require repayment if the exploration fails, specifically the borrowings from the Korea Energy Agency
Borrowings by name	General Loans - Korea Development Bank, etc.	Ranges	Bottom of range										
			Top of range										
		Total of Ranges		KRW				9,347,600					
	Facility Loans - Korea Development Bank, etc.	Ranges	Bottom of range										
			Top of range										
		Total of Ranges		KRW				5,548,671					
	Foreign currency borrowings - Mizuho Bank, etc	Ranges	Bottom of range										
			Top of range										
		Total of Ranges		USD 외				12,632,918					
	Exploration Funds - Korea Energy Agency	Ranges	Bottom of range										
			Top of range										
		Total of Ranges		USD				108,300				전기말 현재 외화장기차입금 중 한국에너지공단에 대한 차입금 각각 73,243백만원은 연결실체가 광구탐사를 위하여 차입한 것으로서 탐사가 실패할 경우에는 상환할 의무가 없습니다.	73,243
	Acquisition Financing -	Ranges	Bottom of range										
			Top of range										

	Lenders (KDB, KDBNY, NongHyup, KEBNY, BOC Seoul)	Total of Ranges		USD				205,800					
	Acquisition Financing - Lenders (CA, ANZ, BNPP, Mizuho)	Ranges	Bottom of range										
			Top of range										
		Total of Ranges		EUR				246,126					
	Acquisition financing - Lenders (NH Nonghyup Bank)	Ranges	Bottom of range										
			Top of range										
		Total of Ranges		KRW				0					
	Forgivable Loans - Kentucky Economic Development Finance Authority	Ranges	Bottom of range										
			Top of range										
		Total of Ranges		USD				367,500				당기 중 매각예정 부채로 대체되었습니다	
	Other- MD Prime First Co., Ltd., etc.	Ranges	Bottom of range										
			Top of range										
		Total of Ranges		KRW				1,007,818					
Total of Borrowings by name								29,464,733	(568,022)	(6,857,615)	22,039,096		

Description of repayment and collateral of borrowings

상기 장기차입금은 원금분할상환되거나 만기에 일시상환되며, 이와 관련하여 연결실체의금융상품 등이 담보로 제공되어 있습니다(주석 39 '담보제공자산' 참조).

Disclosure of acquisition cost of financial liability with condition that exercise price is adjusted based on changes in share price

Last Fiscal Year (Unit : million, KRW)

	Aggregated measurement
	At cost
	Borrowings by name
	Convertible Bonds
	8th Unsecured Convertible Bonds of SK Oceanplant Co., Ltd
Financial liabilities	30,409

Disclosure of carrying amount of financial liability with condition that exercise price is adjusted based on changes in share price

Last Fiscal Year (Unit : million, KRW)

	Borrowings by name
	Convertible Bonds
	8th Unsecured Convertible Bonds of SK Oceanplant Co., Ltd
Financial liabilities	38,360

Disclosure of gains and losses related to financial liability with condition that exercise price is adjusted based on changes in share price

Current Fiscal Year (Unit : million, KRW)

	Disclosed Amount
Profit before tax from continuing operations	2,636,992
Gains and losses on key financial liabilities with condition that exercise price is adjusted	0
Income from continuing operations before income tax expense and before recognizing gains and losses from remeasurement	2,636,992

Last Fiscal Year (Unit : million, KRW)

	Disclosed Amount
Profit before tax from continuing operations	1,328,887
Gains and losses on key financial liabilities with condition that exercise price is adjusted	162
Income from continuing operations before income tax expense and before recognizing gains and losses from remeasurement	1,328,725

18. Long-term Accounts Payable (Consolidated)

Disclosure of long-term unpaid payables

Current Fiscal Year (Unit : million, KRW)

	Cost of acquiring spectrum usage rights	Other long-term payables	Total of Liabilities
Long-Term other Payables, gross	551,925	561,076	1,113,001
Present value discounts, long-Term other Payables	(3,964)	(54,105)	(58,069)
Liquidity reclassification, long-term unpaid payables	(368,572)	(191,568)	(560,140)

Long-term other payables	179,389	315,403	494,792

Last Fiscal Year (Unit : million, KRW)

	Cost of acquiring spectrum usage rights	Other long-term payables	Total of Liabilities
Long-Term other Payables, gross	921,075	522,705	1,443,780
Present value discounts, long-Term other Payables	(13,355)	(60,972)	(74,327)
Liquidity reclassification, long-term unpaid payables	(367,765)	(43,251)	(411,016)
Long-term other payables	539,955	418,482	958,437

19. Provisions (Consolidated)

Disclosure of changes in provisions

Current Fiscal Year (Unit : million, KRW)

		Other provisions at beginning of period	Additional provisions, other provisions	Provision used, other provisions	Unused provision reversed, other provisions	Increase (decrease) through other changes, other provisions	Other provisions at end of period
Other provisions	Warranty provision	410,382	180,946	(187,304)	(1,312)	(6,082)	396,630
	Provision for warranty liabilities	101,130	34,546	(18,988)	(3,850)	6,809	119,647
	Provision for decommissioning, restoration and rehabilitation costs	976,363	288,464	(106,262)	(21,950)	(44,114)	1,092,501
	Onerous contracts provision	136,170	440,100	(9,817)	(13,287)	(30,760)	522,406
	Emission liabilities	10,614	18,763	(12,886)	(2,226)	(324)	13,941
	Legal proceedings provision	41,126	915	(1,815)	(15,416)	(605)	24,205
	Miscellaneous other provisions	230,199	854,774	(651,609)	(10,798)	(16,969)	405,597

Total of Other provisions	1,905,984	1,818,508	(988,681)	(68,839)	(92,045)	2,574,927

Last Fiscal Year (Unit : million, KRW)

		Other provisions at beginning of period	Additional provisions, other provisions	Provision used, other provisions	Unused provision reversed, other provisions	Increase (decrease) through other changes, other provisions	Other provisions at end of period
Other provisions	Warranty provision	388,030	94,040	(88,394)	(7,477)	24,183	410,382
	Provision for warranty liabilities	102,415	24,599	(15,575)	(5,667)	(4,642)	101,130
	Provision for decommissioning, restoration and rehabilitation costs	792,561	149,591	(19,105)	(25,864)	79,180	976,363
	Onerous contracts provision	186,575	38,118	(17,234)	(46,989)	(24,300)	136,170
	Emission liabilities	7,819	10,291	(5,150)	(2,446)	100	10,614
	Legal proceedings provision	36,893	524	(650)	(4,420)	8,779	41,126
	Miscellaneous other provisions	291,355	547,951	(492,188)	(105,914)	(11,005)	230,199
Total of Other provisions		1,805,648	865,114	(638,296)	(198,777)	72,295	1,905,984

Disclosure of provisions by current and noncurrent portion

Current Fiscal Year (Unit : million, KRW)

		Disclosed Amount
Other current provisions		1,096,331
Other current provisions	Current provisions for product warranties	58,938
	Current provisions for construction warranties	119,647
	Current provision for decommissioning, restoration and rehabilitation costs	90,317
	Current onerous contracts provision	431,320
	Current emission liabilities	13,941
	Current legal proceedings	24,157

	provision	
	Current miscellaneous other provisions	358,011
Other non-current provisions		1,478,596
Other non-current provisions	Non-current provisions for product warranties	337,692
	Non-current provisions for construction warranties	0
	Non-current provision for decommissioning, restoration and rehabilitation costs	1,002,184
	Non-current onerous contracts provision	91,086
	Non-current emission liabilities	0
	Non-current legal proceedings provision	48
	Non-current miscellaneous other provisions	47,586

Last Fiscal Year (Unit : million, KRW)

		Disclosed Amount
Other current provisions		598,197
Other current provisions	Current provisions for product warranties	57,406
	Current provisions for construction warranties	101,130
	Current provision for decommissioning, restoration and rehabilitation costs	83,457
	Current onerous contracts provision	98,300
	Current emission liabilities	10,614
	Current legal proceedings provision	41,126
	Current miscellaneous other provisions	206,164
Other non-current provisions		1,307,787
Other non-current provisions	Non-current provisions for product warranties	352,976
	Non-current provisions for construction warranties	0
	Non-current provision for	892,906

	decommissioning, restoration and rehabilitation costs	
	Non-current onerous contracts provision	37,870
	Non-current emission liabilities	0
	Non-current legal proceedings provision	0
	Non-current miscellaneous other provisions	24,035

Description of other changes in other provisions

당기: 기타증감은 매각예정부채로의 대체, 연결범위 변동, 순외환차이 등으로 구성되어 있습니다.
전기: 기타증감은 연결범위 변동 및 순외환차이 등으로 구성되어 있습니다.

20. Defined benefit liability (asset) (Consolidated)

Disclosure of defined contribution plans

Current Fiscal Year (Unit : million, KRW)

	Disclosed Amount
Post-employment benefit expense, defined contribution plans	80,970

Last Fiscal Year (Unit : million, KRW)

	Disclosed Amount
Post-employment benefit expense, defined contribution plans	65,787

Disclosure of defined benefit plans

Current Fiscal Year (Unit : million, KRW)

	Disclosed Amount
Defined benefit obligation, at present value	3,601,830
Plan assets, at fair value	(4,012,844)
Non-current net defined benefit asset	(452,097)
Non-current net defined benefit liability	41,083
Description of net defined benefit assets and net defined benefit liabilities	연결실체 내 일부 제도의 초과적립액이 다른 제도의 확정급여채무를 결제하는데 사용될 수 있는 법적으로 집행 가능한 권리 및 결제할 의도가 없으므로 상계표시 되지않았습니다.

Last Fiscal Year (Unit : million, KRW)

	Disclosed Amount

Defined benefit obligation, at present value	3,867,243
Plan assets, at fair value	(4,119,724)
Non-current net defined benefit asset	(339,646)
Non-current net defined benefit liability	87,165
Description of net defined benefit assets and net defined benefit liabilities	연결실체 내 일부 제도의 초과적립액이 다른 제도의 확정급여채무를 결제하는데 사용될 수 있는 법적으로 집행 가능한 권리 및 결제할 의도가 없으므로 상계표시 되지않았습니다.

Disclosure of net defined benefit liability (asset)

Current Fiscal Year (Unit : million, KRW)

		Present value of defined benefit obligation	Plan assets	Total of Net defined benefit liability (asset)
Net defined benefit liability (asset) at beginning of period		3,867,243	(4,119,724)	(252,481)
Increase in net defined benefit liability (asset) resulting from current service cost		406,600	0	406,600
Increase (decrease) in net defined benefit liability (asset) resulting from past service cost		7,660	0	7,660
Increase (decrease) in net defined benefit liability (asset) resulting from interest expense (income)		132,375	(151,518)	(19,143)
Changes in net defined benefit liability (asset) resulting from gain (loss) on remeasurement in other comprehensive income [abstract]				
Changes in net defined benefit liability (asset) resulting from gain (loss) on remeasurement in other comprehensive income [abstract]	Increase (decrease) in net defined benefit liability (asset) resulting from return on plan assets excluding interest income or expense	0	12,263	12,263
	Increase (decrease) in net defined benefit liability (asset) resulting from	(2,741)	0	(2,741)

	actuarial losses (gains) arising from changes in demographic assumptions			
	Increase (decrease) in net defined benefit liability (asset) resulting from actuarial losses (gains) arising from changes in financial assumptions	(64,377)	0	(64,377)
	Increase (decrease) in net defined benefit liability (asset) resulting from actuarial losses (gains) arising from experience adjustments	64,902	0	64,902
Decrease (increase) in net defined benefit liability (asset) resulting from contributions to plan		0	(557,018)	(557,018)
Increase (decrease) in net defined benefit liability (asset) resulting from payments from plan		(656,260)	643,548	(12,712)
Increase (decrease) in net defined benefit liability (asset) resulting from payments in respect of settlements		(46,266)	46,214	(52)
Increase (decrease) in net defined benefit liability (asset) resulting from changes in foreign exchange rates, net defined benefit liability (asset)		1,924	(318)	1,606
Increase (decrease) in net defined benefit liability (asset) resulting from other changes		(109,230)	113,709	4,479
Net defined benefit liability (asset) at end of period		3,601,830	(4,012,844)	(411,014)

Description of other changes in net defined benefit liabilitiesDescription of other changes in net defined benefit liabilities			기타는 연결범위변동, 관계사전출입, 매각예정부채로의 대체 등으로 구성되어 있습니다.

Last Fiscal Year (Unit : million, KRW)

		Present value of defined benefit obligation	Plan assets	Total of Net defined benefit liability (asset)
Net defined benefit liability (asset) at beginning of period		3,749,577	(4,212,131)	(462,554)
Increase in net defined benefit liability (asset) resulting from current service cost		448,269	0	448,269
Increase (decrease) in net defined benefit liability (asset) resulting from past service cost		10,914	0	10,914
Increase (decrease) in net defined benefit liability (asset) resulting from interest expense (income)		154,460	(177,331)	(22,871)
Changes in net defined benefit liability (asset) resulting from gain (loss) on remeasurement in other comprehensive income [abstract]				
Changes in net defined benefit liability (asset) resulting from gain (loss) on remeasurement in other comprehensive income [abstract]	Increase (decrease) in net defined benefit liability (asset) resulting from return on plan assets excluding interest income or expense	0	10,945	10,945
	Increase (decrease) in net defined benefit liability (asset) resulting from actuarial losses (gains) arising from changes in demographic assumptions	(10,050)	0	(10,050)
	Increase	158,525	0	158,525

	(decrease) in net defined benefit liability (asset) resulting from actuarial losses (gains) arising from changes in financial assumptions			
	Increase (decrease) in net defined benefit liability (asset) resulting from actuarial losses (gains) arising from experience adjustments	4,138	0	4,138
Decrease (increase) in net defined benefit liability (asset) resulting from contributions to plan		0	(385,394)	(385,394)
Increase (decrease) in net defined benefit liability (asset) resulting from payments from plan		(559,817)	516,056	(43,761)
Increase (decrease) in net defined benefit liability (asset) resulting from payments in respect of settlements		(36,730)	34,679	(2,051)
Increase (decrease) in net defined benefit liability (asset) resulting from changes in foreign exchange rates, net defined benefit liability (asset)		12,874	(10,513)	2,361
Increase (decrease) in net defined benefit liability (asset) resulting from other changes		(64,917)	103,965	39,048
Net defined benefit liability (asset) at end of period		3,867,243	(4,119,724)	(252,481)
Description of other changes in net defined benefit liabilitiesDescription of other changes in net defined benefit liabilities				기타는 연결범위변동, 관계사전출입 등으로 구성되어 있습니다.

Disclosure of fair value of plan assets

Current Fiscal Year (Unit : million, KRW)

	Disclosed Amount
Cash and cash equivalents, amount contributed to fair value of plan assets	708,565
Equity instruments, amount contributed to fair value of plan assets	188,858
Debt instruments, amount contributed to fair value of plan assets	1,151,915
Short-term financial instruments, etc included in the amount contributed to the fair value of plan assets	1,963,506
Total plan assets, at fair value	4,012,844

Last Fiscal Year (Unit : million, KRW)

	Disclosed Amount
Cash and cash equivalents, amount contributed to fair value of plan assets	158,600
Equity instruments, amount contributed to fair value of plan assets	124,182
Debt instruments, amount contributed to fair value of plan assets	1,816,228
Short-term financial instruments, etc included in the amount contributed to the fair value of plan assets	2,020,714
Total plan assets, at fair value	4,119,724

Disclosure of sensitivity analysis for actuarial assumptions

Current Fiscal Year (Unit : million, KRW)

	Actuarial assumptions					
	Actuarial assumption of discount rates			Actuarial assumption of expected rates of salary increases		
	Ranges		Total of Ranges	Ranges		Total of Ranges
	Bottom of range	Top of range		Bottom of range	Top of range	
Actuarial assumption of discount rates	0.0340	0.0560				
Actuarial assumption of expected rates of salary increases				0.0180	0.0630	

Percentage of reasonably possible increase in actuarial assumption			0.0050			0.0050
Increase (decrease) in defined benefit obligation due to reasonably possible increase in actuarial assumption			(117,468)			128,981
Percentage of reasonably possible decrease in actuarial assumption			0.0050			0.0050
Increase (decrease) in defined benefit obligation due to reasonably possible decrease in actuarial assumption			133,187			(114,573)
Description of methods and assumptions used in preparing sensitivity analysis for actuarial assumptions			할인율은 당기말 현재 확정급여채무의 예상지급시기와 유사한 우량회사채의 시장수익률을 기초로 하여 산정됩니다. 민감도분석은 제도에서 발생할 것으로 기대되는 모든 현금흐름의 분산이 고려되지는않았으나, 사용된 가정에 대한 민감도의 근사치를 제공하고 있습니다.			미래임금상승률은 연결실체의 경험적 승급지수와 물가상승 및 임금협약을 반영한 임금상승률 등을 고려하여 산정됩니다. 민감도분석은 제도에서 발생할 것으로 기대되는 모든 현금흐름의 분산이 고려되지는않았으나, 사용된 가정에 대한 민감도의 근사치를 제공하고 있습니다.

Last Fiscal Year (Unit : million, KRW)

	Actuarial assumptions

	Actuarial assumption of discount rates			Actuarial assumption of expected rates of salary increases		
	Ranges		Total of Ranges	Ranges		Total of Ranges
	Bottom of range	Top of range		Bottom of range	Top of range	
Actuarial assumption of discount rates	0.0095	0.0495				
Actuarial assumption of expected rates of salary increases				0.0150	0.0682	
Percentage of reasonably possible increase in actuarial assumption			0.0050			0.0050
Increase (decrease) in defined benefit obligation due to reasonably possible increase in actuarial assumption			(133,410)			137,453
Percentage of reasonably possible decrease in actuarial assumption			0.0050			0.0050
Increase (decrease) in defined benefit obligation due to reasonably possible decrease in actuarial assumption			144,428			(125,955)

Description of methods and assumptions used in preparing sensitivity analysis for actuarial assumptions			할인율은 확정급여채무의 예상지급시기와 유사한 우량회사채의 시장수익률을 기초로 하여 산정됩니다. 민감도분석은 제도에서 발생할 것으로 기대되는 모든 현금흐름의 분산이 고려되지는않았으나, 사용된 가정에 대한 민감도의 근사치를 제공하고 있습니다.			미래임금상승률은 연결실체의 경험적 승급지수와 물가상승 및 임금협약을 반영한 임금상승률 등을 고려하여 산정됩니다. 민감도분석은 제도에서 발생할 것으로 기대되는 모든 현금흐름의 분산이 고려되지는않았으나, 사용된 가정에 대한 민감도의 근사치를 제공하고 있습니다.

21. Other assets (Consolidated)

Disclosure Of Other Assets

Current Fiscal Year (Unit : million, KRW)

		Disclosed Amount
Other current assets		5,676,785
Other current assets	Short-term loans, net	126,800
	Current accrued income other than current contract assets	241,724
	Current prepayments	1,255,137
	Current prepaid expenses	2,921,534
	Short-term deposits provided, net	302,402
	Current derivative financial assets	464,849
	Current finance lease receivables	34,160
	Current contract assets	153,670
	Current miscellaneous other assets	176,509
Other non-current assets		3,925,761
Other non-current assets	Long-term prepaid expenses, net	1,356,544
	Non-current accrued income other than non-current contract assets	39,891
	Non-current prepayments	51,972

	Long-term loans, net	761,081
	Long-term deposits provided, net	645,298
	Non-current derivative financial assets	901,046
	Non-current finance lease receivables	54,244
	Non-current contract assets	63,778
	Non-current miscellaneous other assets	51,907

Last Fiscal Year (Unit : million, KRW)

		Disclosed Amount
Other current assets		6,679,665
Other current assets	Short-term loans, net	127,820
	Current accrued income other than current contract assets	206,764
	Current prepayments	1,450,701
	Current prepaid expenses	2,752,841
	Short-term deposits provided, net	473,832
	Current derivative financial assets	1,404,138
	Current finance lease receivables	33,362
	Current contract assets	146,886
	Current miscellaneous other assets	83,321
Other non-current assets		3,786,088
Other non-current assets	Long-term prepaid expenses, net	1,209,989
	Non-current accrued income other than non-current contract assets	28,097
	Non-current prepayments	70,626
	Long-term loans, net	783,618
	Long-term deposits provided, net	573,206
	Non-current derivative financial assets	929,625
	Non-current finance lease receivables	61,441

	Non-current contract assets	46,352
	Non-current miscellaneous other assets	83,134

22. Other liabilities (Consolidated)

Disclosure Of Other Liabilities

Current Fiscal Year (Unit : million, KRW)

		Disclosed Amount
Other current liabilities		12,028,367
Other current liabilities	Accruals classified as current	4,447,775
	Current dividend payables	13,446
	Short-term advances customers	2,191,294
	Short-term income received in advance	143,529
	Other short-term withholdings	1,486,812
	Short-term guarantee deposit withholdings	860,020
	Current tax liabilities	659,881
	Current derivative financial liabilities	569,024
	Current lease liabilities	1,131,042
	Current financial guarantee liabilities	48,701
	Current financial liabilities at fair value through profit or loss	9,971
	Current contract liabilities	357,285
	Current miscellaneous other liabilities	109,587
Other non-current liabilities		8,375,802
Other non-current liabilities	Long-term accrued expenses, net	8,063
	Non-current advances received, representing non-current contract liabilities for performance obligations satisfied at point in time	550,557
	Long-term income received in advance	702,847
	Long-term guarantee deposit withholdings	133,994
	Non-current derivative	1,341,452

	financial liabilities	
	Non-current lease liabilities	3,811,742
	Current tax liabilities, non-current	4,685
	Other non-current financial liabilities at fair value through profit or loss	859,795
	Non-current contract liabilities	224,963
	Non-current miscellaneous other liabilities	737,704

Last Fiscal Year (Unit : million, KRW)

		Disclosed Amount
Other current liabilities		11,980,362
Other current liabilities	Accruals classified as current	4,563,921
	Current dividend payables	1,382
	Short-term advances customers	1,954,393
	Short-term income received in advance	142,133
	Other short-term withholdings	1,212,624
	Short-term guarantee deposit withholdings	938,005
	Current tax liabilities	905,757
	Current derivative financial liabilities	723,651
	Current lease liabilities	1,082,184
	Current financial guarantee liabilities	31,425
	Current financial liabilities at fair value through profit or loss	65,697
	Current contract liabilities	313,466
	Current miscellaneous other liabilities	45,724
Other non-current liabilities		8,650,099
Other non-current liabilities	Long-term accrued expenses, net	13,754
	Non-current advances received, representing non-current contract liabilities for performance obligations satisfied at point in time	716,379

	Long-term income received in advance	703,724
	Long-term guarantee deposit withholdings	92,953
	Non-current derivative financial liabilities	1,082,222
	Non-current lease liabilities	4,161,502
	Current tax liabilities, non-current	0
	Other non-current financial liabilities at fair value through profit or loss	1,022,237
	Non-current contract liabilities	95,363
	Non-current miscellaneous other liabilities	761,965

Disclosure of detailed information on other non current liabilities

Current Fiscal Year (Unit : million, KRW)

	Disclosed Amount
Non-current provisions for employee benefits	205,158
Description of other items within other non current liabilities	당기말 장기종업원급여채무 205,158백만원이 포함되어 있습니다.

Last Fiscal Year (Unit : million, KRW)

	Disclosed Amount
Non-current provisions for employee benefits	187,774
Description of other items within other non current liabilities	전기말 장기종업원급여채무 187,774백만원이 포함되어 있습니다.

23. Derivative assets and liabilities (Consolidated)

Disclosure of Details on Derivative Assets and Liabilities

Current Fiscal Year (Unit : million, KRW)

		Current derivative financial assets	Non-current derivative financial assets	Current derivative financial liabilities	Non-current derivative financial liabilities
Derivatives type	Firm contracts	27,236	90,709	373	277,424
	Swap contract	181,752	329,235	135,522	432,352
	Forward contract	106,624	8,952	122,304	31,247
	Futures contract	85,556	0	0	0
	Option contract	61,329	445,491	197,662	465,231

	Embedded Derivative	2,352	26,659	113,163	135,198
Total of Derivatives type		464,849	901,046	569,024	1,341,452

Last Fiscal Year (Unit : million, KRW)

		Current derivative financial assets	Non-current derivative financial assets	Current derivative financial liabilities	Non-current derivative financial liabilities
Derivatives type	Firm contracts	59,150	43,297	6	138,449
	Swap contract	207,254	522,408	134,138	266,099
	Forward contract	167,530	73,686	417,672	18,651
	Futures contract	79,129	0	0	0
	Option contract	885,586	268,920	30,168	625,031
	Embedded Derivative	5,489	21,314	141,667	33,992
Total of Derivatives type		1,404,138	929,625	723,651	1,082,222

Disclosure of detailed information about financial instruments

	Financial instruments, class									
	Derivatives									
	Counterparties									
	Hana Bank, etc	Woori Bank, Morgan Stanley Bank, etc	Morgan Stanley Bank, Citibank, etc	SK Securities Co., Ltd., etc	Hana Bank, Shinhan Bank, etc	KB Kookmin Bank, Shinhan Bank, etc	Hana Bank, Standard Chartered Bank Korea, etc	Korea Development Bank, NH Nonghyup Bank	Hana Bank	Hana Bank, Shinhan Bank
Derivatives, segment	SK㈜ 및 기타	SK이노베이션 계열	SK텔레콤㈜ 계열	SK스퀘어㈜ 계열	SK네트웍스㈜ 계열	SKC㈜ 계열	SK에코플랜트㈜ 계열	SK실트론 계열	SK바이오팜㈜ 계열	SK Pharmteco Inc. 계열
Derivatives, purpose of transactions	외화도급계약의 환율변동위험회피 등	제품 및 상품의 예상 매출에 대한 현금흐름 변동위험 회피 및 변동이자부 차입금에 대한 이자율 변동위험 회피 등	변동금리부 원화 차입금에 대한 이자율변동위험회피, 외화사채의 환율 및 이자율변동위험회피 등	매매목적	매매목적	매매목적	외화자산 및 부채의 환율변동위험 회피, 차입금 등의 이자율변동위험회피 등	변동금리부 외화 차입금의 환율 및 이자율변동위험회피	환율변동위험회피	환율변동위험회피
Types of derivative instruments	통화선도, 이자율 스왑, 주식옵션 등	통화선도, 이자율 스왑, 주식옵션 등	통화선도, 이자율 스왑 등	주식옵션 등	통화선도, 주식옵션 등	통화선도, 이자율 스왑 등	통화선도, 이자율 스왑 등	통화선도, 이자율 스왑	통화선도	통화선도

24. Share capital and other paid-in capital (Consolidated)

Disclosure of classes of share capital

Current Fiscal Year (Unit : million, KRW)

	Ordinary shares	Preferred shares (non-holding voting rights)

Number of shares authorised	400,000,000	45,000,000
Par value per share	200.0	200.0
Number of shares issued	72,502,703	566,135
Issued capital	16,030	113

Last Fiscal Year (Unit : million, KRW)

	Ordinary shares	Preferred shares (non-holding voting rights)
Number of shares authorised	400,000,000	45,000,000
Par value per share	200.0	200.0
Number of shares issued	72,502,703	566,135
Issued capital	16,030	113

Disclosure of Treasury Stock Cancelled at a Profit

(Unit : million, KRW)

	Disclosed Amount
Number of Treasury Shares Cancelled at a Profit in 2015	6,000,000
Par Value of Treasury Shares Cancelled at a Profit in 2015	1,200
Number of Treasury Shares Cancelled at a Profit in 2023	951,000
Par Value of Treasury Shares Cancelled at a Profit in 2023	190
Number of Treasury Shares Cancelled at a Profit in 2024	695,626
Par Value of Treasury Shares Cancelled at a Profit in 2024	139
Explanation of Treasury Stock Cancelled at a Profit	당사는 2015년 중 자기주식 6,000,000주(액면금액: 1,200백만원), 2023년 중 자기주식 951,000주(액면금액: 190백만원) 및 전기 중 자기주식 695,626주(액면금액: 139백만원)를 이익소각하였습니다. 이에 따라 발행 보통주의 액면총액은 보통주자본금과 일치하지 않습니다. 한편, 정관상 발행할 주식의 총수는 400,000,000주이며, 이 중 의결권 없는 우선주는 최대 45,000,000주까지 발행 가능합니다.

Disclosure of changes in the number of shares issued

Current Fiscal Year

	Ordinary shares	Preferred shares (non-holding voting rights)
Number of shares issued	72,502,703	566,135
Increase (decrease) in number of ordinary shares issued	0	0
Number of shares issued	72,502,703	566,135

Last Fiscal Year

	Ordinary shares	Preferred shares (non-holding voting rights)
Number of shares issued	73,198,329	566,135
Increase (decrease) in number of ordinary shares issued	(695,626)	0
Number of shares issued	72,502,703	566,135

Disclosure of additional paid-in capital

Current Fiscal Year (Unit : million, KRW)

		Disclosed Amount
Other paid-in capital		10,098,002
Other paid-in capital	Share premium	6,609,167
	Treasury shares	(1,948,207)
	Other capital surplus	5,437,042

Last Fiscal Year (Unit : million, KRW)

		Disclosed Amount
Other paid-in capital		11,249,551
Other paid-in capital	Share premium	6,609,167
	Treasury shares	(1,948,386)
	Other capital surplus	6,588,770

Disclosure of detailed information on treasury shares acquired

(Unit : million, KRW)

	Ordinary shares	Preference shares	Total of Share capital
Treasury stock acquired through a merger accounted for as a deduction item from capital surplus			3,369,395

Treasury stock acquired for the purpose of enhancing corporate value and stabilizing stock price	6,957,461		
Treasury stock acquired due to stock purchase requests and odd-lot occurrences during the 2015 merger	11,023,238	1,787	
Explanation of the acquired treasury stock			2015년 중 舊, SK주식회사를 흡수합병함에 따라 취득한 자기주식(신주발행 분) 3,369,395백만원은 주식발행초과금에서 차감되었습니다. 당기말 현재 보유중인 자기주식은 기업가치 제고 및 주가안정 목적으로 취득한 자기주식(보통주 6,957,461주, 체결일 기준)과 2015년 합병시 주식매수청구 및 단주 발생으로 취득한 자기주식 등(보통주 11,023,238주,우선주 1,787주)으로 구성되어 있습니다.

Details of the number of treasury shares

Current Fiscal Year (Unit : million, KRW)

	Disclosed Amount
Number of shares in entity held by entity or by its subsidiaries or associates	17,982,486
Treasury shares	1,948,207

Last Fiscal Year (Unit : million, KRW)

	Disclosed Amount
Number of shares in entity held by entity or by its subsidiaries or associates	17,984,141
Treasury shares	1,948,386

Disclosure of changes in treasury shares

Current Fiscal Year

	Ordinary shares and Preference shares
Number of shares in entity held by entity or by its subsidiaries or associates	17,984,141
Purchase, number of treasury shares	1
Sale or issue, number of treasury shares	(1,656)
Cancellation, number of treasury shares	0
Number of shares in entity held by entity or by its subsidiaries or associates	17,982,486

Last Fiscal Year

	Ordinary shares and Preference shares
Number of shares in entity held by entity or by its subsidiaries or associates	18,336,199
Purchase, number of treasury shares	357,602
Sale or issue, number of treasury shares	(14,034)
Cancellation, number of treasury shares	(695,626)
Number of shares in entity held by entity or by its subsidiaries or associates	17,984,141

25. Retained Earnings (Consolidated)

Disclosure of retained earnings

Current Fiscal Year (Unit : million, KRW)

			Disclosed Amount
Retained earnings			13,011,427
Retained earnings	Statutory reserve		8,072
	Statutory reserve	Legal Reserve	8,072
	Voluntary Reserves		62,896
	Voluntary Reserves	Corporate rationalization reserve	11,121
		Corporate development reserve	51,775
	Unappropriated retained earnings		12,940,459
Description of nature and purpose of reserves within equity			상법의 규정에 따라 자본금의 50%에 달할 때까지 매 결산기 금전에 의한 이익배당액의 10% 이상을 이익준비금으로 적립하고 있으며, 동 이

	익준비금은 자본전입과 결손보전 이외의 목적으로는 사용될 수 없습니다.

Last Fiscal Year (Unit : million, KRW)

			Disclosed Amount
Retained earnings			11,881,908
Retained earnings	Statutory reserve		8,072
	Statutory reserve	Legal Reserve	8,072
	Voluntary Reserves		62,896
	Voluntary Reserves	Corporate rationalization reserve	11,121
		Corporate development reserve	51,775
	Unappropriated retained earnings		11,810,940
Description of nature and purpose of reserves within equity			상법의 규정에 따라 자본금의 50%에 달할 때까지 매 결산기 금전에 의한 이익배당액의 10% 이상을 이익준비금으로 적립하고 있으며, 동 이익준비금은 자본전입과 결손보전 이외의 목적으로는 사용될 수 없습니다.

26. Dividends (Consolidated)

Disclosure of dividends paid

Current Fiscal Year (Unit : million, KRW)

	Types of dividends			
	Annual dividends		Interim dividends	
	Share capital			
	Ordinary shares	Preference shares	Ordinary shares	Preference shares
Number of shares issued	72,502,703	566,135	72,502,703	566,135
Number of shares in entity held by entity or by its subsidiaries or associates	17,980,699	1,787	17,980,699	1,787
Number of shares outstanding	54,522,004	564,348	54,522,004	564,348

Dividends payable, ordinary shares per share	6,500.0			
Dividends payable, preferred shares per share		6,550.0		
Dividends paid, ordinary shares per share			1,500.0	
Dividends paid, preferred shares per share				1,500.0
Par value per share	200.0	200.0	200.0	200.0
Dividend rate for ordinary shares per share	32.5000		7.5000	
Dividends rate for preferred shares per share		32.7500		7.5000
Dividends proposed or declared before financial statements authorised for issue but not recognised as distribution to owners	354,394	3,696		
Dividends recognised as distributions to owners			81,783	847

Last Fiscal Year (Unit : million, KRW)

	Types of dividends			
	Annual dividends		Interim dividends	
	Share capital			
	Ordinary shares	Preference shares	Ordinary shares	Preference shares
Number of shares issued	72,502,703	566,135	72,502,703	566,135

Number of shares in entity held by entity or by its subsidiaries or associates	17,982,354	1,787	17,982,354	1,787
Number of shares outstanding	54,520,349	564,348	54,520,349	564,348
Dividends payable, ordinary shares per share	5,500.0			
Dividends payable, preferred shares per share		5,550.0		
Dividends paid, ordinary shares per share			1,500.0	
Dividends paid, preferred shares per share				1,500.0
Par value per share	200.0	200.0	200.0	200.0
Dividend rate for ordinary shares per share	27.5000		7.5000	
Dividends rate for preferred shares per share		27.7500		7.5000
Dividends proposed or declared before financial statements authorised for issue but not recognised as distribution to owners	299,862	3,132		
Dividends recognised as distributions to owners			81,780	847

27. Other Elements Of Stockholder's Equity (Consolidated)

Elements Of Other Stockholder's Equity

Current Fiscal Year (Unit : million, KRW)

		Disclosed Amount
Other Comprehensive income/loss accumulated amount		2,061,624
Other Comprehensive income/loss accumulated amount	Reserve of gains and losses from investments in equity instruments	(1,411,065)
	Comprehensive income gains losses equity method securities	771,403
	Reserve of cash flow hedges	53,540
	Reserve of exchange differences on translation	2,647,746

Last Fiscal Year (Unit : million, KRW)

		Disclosed Amount
Other Comprehensive income/loss accumulated amount		1,966,989
Other Comprehensive income/loss accumulated amount	Reserve of gains and losses from investments in equity instruments	(1,939,136)
	Comprehensive income gains losses equity method securities	731,439
	Reserve of cash flow hedges	54,804
	Reserve of exchange differences on translation	3,119,882

28. Share-based payment arrangements (Consolidated)

Description of the Stock Option Grant Procedure

연결실체는 주주총회의 특별결의 및 이사회결의에 의거 당사의 임직원에게 주식선택권을 부여하였습니다.

Disclosure of terms and conditions of share-based payment arrangement

(Unit : KRW)

	Share-based payment arrangements			
	SK Inc. Cash-settled share-based payment arrangement			
	No. 2-1 Cash-settled share-based payment arrangement	No. 2-2 Cash-settled share-based payment arrangement	No. 1 Cash-settled share-based payment arrangement	No. 2 Cash-settled share-based payment arrangement

Date of grant of share-based payment arrangement	2020년 03월 25일	2020년 03월 25일	2020년 03월 31일	2020년 03월 31일
Description of method of settlement for share-based payment arrangement	1. 발행할 주식의 종류 : 기명식 보통주식 2. 부여방법 : 자기주식 교부, 다만 주식선택권의 행사가액이 주식의 실질가액(주식선택권 행사일을 기준으로 평가)보다 낮은 경우에 회사는 그 차액을 금전으로 지급하거나 그 차액에 상당하는 자기주식을 양도할 수 있음	1. 발행할 주식의 종류 : 기명식 보통주식 2. 부여방법 : 자기주식 교부, 다만 주식선택권의 행사가액이 주식의 실질가액(주식선택권 행사일을 기준으로 평가)보다 낮은 경우에 회사는 그 차액을 금전으로 지급하거나 그 차액에 상당하는 자기주식을 양도할 수 있음	1. 발행할 주식의 종류 : 기명식 보통주식 2. 부여방법 : 자기주식 교부, 다만 주식선택권의 행사가액이 주식의 실질가액(주식선택권 행사일을 기준으로 평가)보다 낮은 경우에 회사는 그 차액을 금전으로 지급하거나 그 차액에 상당하는 자기주식을 양도할 수 있음	1. 발행할 주식의 종류 : 기명식 보통주식 2. 부여방법 : 자기주식 교부, 다만 주식선택권의 행사가액이 주식의 실질가액(주식선택권 행사일을 기준으로 평가)보다 낮은 경우에 회사는 그 차액을 금전으로 지급하거나 그 차액에 상당하는 자기주식을 양도할 수 있음
Number of instruments granted in share-based payment arrangement	142,692	71,346	39,098	19,551
Weighted average exercise price of share options granted in share-based payment arrangement	153,450	153,450	89,204	89,204
Description of maximum term of options granted for share-based payment arrangement	2023.03.26 ~ 2027.03.25	2023.03.26 ~ 2027.03.25	2023.03.31 ~ 2027.03.30	2023.03.31 ~ 2027.03.30
Description of vesting requirements for share-based payment arrangement	부여일 이후 2년이상 재직	부여일 이후 3년이상 재직	부여일 이후 2년이상 재직	부여일 이후 3년이상 재직

Description of share-based payment arrangement			舊, SK머티리얼즈㈜(합병소멸법인)로부터 승계한 주식선택권입니다.	舊, SK머티리얼즈㈜(합병소멸법인)로부터 승계한 주식선택권입니다.

Disclosure of details of compensation cost arising from the grant of share options

Current Fiscal Year (Unit : million, KRW)

	SK Inc. Cash-settled share-based payment arrangement
Compensation cost	25,361
Accumulated Compensation cost	32,927
Remaining compensation cost	0
Total compensation cost	32,927
Total Liabilities Resulting From The Grant of Share Options	32,927

Last Fiscal Year (Unit : million, KRW)

	SK Inc. Cash-settled share-based payment arrangement
Compensation cost	(6,411)
Accumulated Compensation cost	8,893
Remaining compensation cost	0
Total compensation cost	8,893
Total Liabilities Resulting From The Grant of Share Options	7,566

Disclosure of number and weighted average exercise prices of share options

Current Fiscal Year (Unit : KRW)

	SK Inc. Cash-settled share-based payment arrangement
Number of share options outstanding in share-based payment arrangement	272,687
Number of share options exercised in share-based payment arrangement	0
Number of share options expired in share-based payment arrangement	0
Number of share options outstanding in share-based payment arrangement	272,687
Number of share options exercisable in share-based payment arrangement	272,687

Weighted average exercise price of share options outstanding in share-based payment arrangement at beginning of period	139,632
Weighted average exercise price of share options exercised in share-based payment arrangement	0
Weighted average exercise price of share options expired in share-based payment arrangement	0
Weighted average exercise price of share options outstanding in share-based payment arrangement at end of period	139,632
Weighted average exercise price of share options exercisable in share-based payment arrangement	139,632

Last Fiscal Year (Unit : KRW)

	SK Inc. Cash-settled share-based payment arrangement
Number of share options outstanding in share-based payment arrangement	332,725
Number of share options exercised in share-based payment arrangement	(18,607)
Number of share options expired in share-based payment arrangement	(41,431)
Number of share options outstanding in share-based payment arrangement	272,687
Number of share options exercisable in share-based payment arrangement	58,649
Weighted average exercise price of share options outstanding in share-based payment arrangement at beginning of period	153,397
Weighted average exercise price of share options exercised in share-based payment arrangement	108,959
Weighted average exercise price of share options expired in share-based payment arrangement	263,950
Weighted average exercise price of share options outstanding in share-based payment arrangement at end of period	139,632
Weighted average exercise price of share options exercisable in share-based payment arrangement	89,204

Disclosure of information on the option pricing model for share-based payment arrangements granted

(Unit : KRW)

	Share-based payment arrangements			
	SK Inc. Cash-settled share-based payment arrangement			
	No. 2-1 Cash-settled share-based payment arrangement	No. 2-2 Cash-settled share-based payment arrangement	No. 1 Cash-settled share-based payment arrangement	No. 2 Cash-settled share-based payment arrangement
Description of option pricing model, share options granted	이항모형	이항모형	이항모형	이항모형
Stock price on measurement date (closing price)	256,500.0	256,500.0	256,500.0	256,500.0
Risk free interest rate, share options granted	0.0264	0.0264	0.0264	0.0264
Option life, share options granted	7.0	7.0	7.0	7.0
Expected volatility, share options granted	0.4440	0.4440	0.4440	0.4440
Expected dividend as percentage, share options granted	0.0273	0.0273	0.0273	0.0273
Exercise price, share options granted	153,450	153,450	89,204	89,204
Fair value per share at measurement date, share options granted	107,995	107,995	167,296	167,296
Description of share-based payment arrangement			舊, SK머티리얼즈㈜ 승계분	舊, SK머티리얼즈㈜ 승계분

Disclosure of the terms and conditions of equity-settled share-based payment arrangements

	Share-based payment arrangements	
	SK Inc. Equity-settled share-based payment arrangement	
	Stock Settlement-Based Stock Compensation Agreement for the Year 2023	Stock Settlement-Based Stock Compensation Agreement for the Year 2024
Date of grant of share-based payment arrangement	2023년 03월 29일	2024년 03월 27일
Description of method of settlement for share-based payment arrangement	1. 발행할 주식의 종류 : 기명식 보통주식 2. 부여방법 : 자기주식교부, 특정 사유에 한하여 현금지급	1. 발행할 주식의 종류 : 기명식 보통주식 2. 부여방법 : 자기주식교부, 특정 사유에 한하여 현금지급
Description of share-based payment arrangement	지급주식수 : 부여일로부터 3개년간 기준주식의 절대적 주가증감률 및 KOSPI200 대비 상대적 주가증감률(또는 기업가치증감률)을 고려하여 부여주식 수량이 확정	지급주식수 : 부여일로부터 3개년간 기준주식의 절대적 주가증감률 및 KOSPI200 대비 상대적 주가증감률(또는 기업가치증감률)을 고려하여 부여주식 수량이 확정
Description of maximum term of options granted for share-based payment arrangement	2026년도의 정기주주총회일에 최종지급수량 또는 금액을 확정하며, 피부여자에게 지급하는것을 승인하는 이사회 안건의 가결을 전제로, 이사회 결의일 이후 1개월 내	2027년도의 정기주주총회일에 최종지급수량 또는 금액을 확정하며, 피부여자에게 지급하는 것을 승인하는 이사회 안건의 가결을 전제로, 이사회 결의일 이후 1개월 내
Description of vesting requirements for share-based payment arrangement	2023년 1월 1일부터 1년 이상 재임	2024년 1월 1일부터 1년 이상 재임

Disclosure of details of compensation cost arising from equity-settled share-based payment arrangements

Current Fiscal Year (Unit : million, KRW)

	SK Inc. Equity-settled share-based payment arrangement
Compensation cost	0
Accumulated Compensation cost	9,580
Remaining compensation cost	0
Total compensation cost	9,580

Last Fiscal Year (Unit : million, KRW)

	SK Inc. Equity-settled share-based payment arrangement
Compensation cost	3,330
Accumulated Compensation cost	9,580
Remaining compensation cost	0
Total compensation cost	9,580

Disclosure of indirect measurement of fair value of goods or services received, share options granted during period 2

(Unit : KRW)

	Share-based payment arrangements	
	SK Inc. Equity-settled share-based payment arrangement	
	Stock Settlement-Based Stock Compensation Agreement for the Year 2023	Stock Settlement-Based Stock Compensation Agreement for the Year 2024
Description of option pricing model, share options granted	이항모형	이항모형
Scale at first grant	4,775	1,775
Weighted average share price, share options granted	171,980.0	189,533.0
Beta, share options granted	1.19	1.35
Stock price on measurement date (closing price)	168,500.0	158,100.0
Risk free interest rate, share options granted	0.0349	0.0344
Option life, share options granted	2.3	2.8
Expected volatility, share options granted	0.2748	0.3766
Expected dividend as percentage, share options granted	0.0250	0.0260
Fair value per share at measurement date, share options granted	126,799.0	120,636.0

Disclosure of share-based payment expenses related to stock grants

Current Fiscal Year (Unit : million, KRW)

	Stock Grant

Expense from share-based payment transactions with employees, selling and general administrative expenses	280
Description of share-based payment arrangement	당사는 상기 주식선택권과는 별도로 임직원에게 자기주식을 무상으로 지급하는 계약(Stock Grant)을 체결하였습니다. 해당 Stock Grant의 경우 임기 기간내 양도가 불가합니다.
Description of vesting requirements for share-based payment arrangement	해당 Stock Grant의 경우 별도의 가득조건은 없습니다.

Last Fiscal Year (Unit : million, KRW)

	Stock Grant
Expense from share-based payment transactions with employees, selling and general administrative expenses	340
Description of share-based payment arrangement	당사는 상기 주식선택권과는 별도로 임직원에게 자기주식을 무상으로 지급하는 계약(Stock Grant)을 체결하였습니다. 해당 Stock Grant의 경우 임기 기간내 양도가 불가합니다.
Description of vesting requirements for share-based payment arrangement	해당 Stock Grant의 경우 별도의 가득조건은 없습니다.

Disclosure of an overview of details of compensation cost arising from the grant of stock options and stock appreciation rights

Current Fiscal Year (Unit : million, KRW)

		Current Compensation Cost (Reversal)	Accumulated Compensation cost	Remaining compensation cost	Total compensation cost
Share-based payment arrangements	Share based payment arrangement granted by the SK Innovation Co., Ltd.	55,435	173,645	97,283	270,928
	Share based payment arrangement granted by the SK Telecom Co.,Ltd.	(744)	167,675	0	167,675
	Share based payment arrangement granted by the SK Square Co.,Ltd.	23,019	61,776	2,306	64,082

	Share based payment arrangement granted by the SKNetworksCompanyLimited	(341)	5,278	819	6,097
	Share based payment arrangement granted by the SKC LTD	1,417	12,126	0	12,126
	Share based payment arrangement granted by the SK ecoplant Co., Ltd.	676	10,168	355	10,523
	Share based payment arrangement granted by the Other	7,704	34,383	8,077	42,460
Total of Share-based payment arrangements		87,166	465,051	108,840	573,891

Last Fiscal Year (Unit : million, KRW)

		Current Compensation Cost (Reversal)	Accumulated Compensation cost	Remaining compensation cost	Total compensation cost
Share-based payment arrangements	Share based payment arrangement granted by the SK Innovation Co., Ltd.	64,958	112,064	85,555	197,619
	Share based payment arrangement granted by the SK Telecom Co.,Ltd.	6,696	174,402	0	174,402
	Share based payment arrangement granted by the SK Square Co.,Ltd.	2,982	68,431	6,593	75,024
	Share based payment	108	5,619	558	6,177

	arrangement granted by the SKNetworksCompanyLimited				
	Share based payment arrangement granted by the SKC LTD	5,349	10,709	0	10,709
	Share based payment arrangement granted by the SK ecoplant Co., Ltd.	(156)	7,550	899	8,449
	Share based payment arrangement granted by the Other	13,344	29,825	6,347	36,172
Total of Share-based payment arrangements		93,281	408,600	99,952	508,552

29. Selling, general and administrative expense (Consolidated)

Selling, General And Administrative Expense

Current Fiscal Year (Unit : million, KRW)

		Disclosed Amount
Selling general administrative expenses		8,488,063
Selling general administrative expenses	Salaries wages, selling and general administrative expenses	2,171,281
	Provision for severance indemnities, selling and general administrative expenses	158,557
	Employee benefits, selling and general administrative expenses	526,338
	Travel expenses, selling and general administrative expenses	95,658
	Bad debt expenses(Reversal Allowance Doubtful Accounts), selling and general administrative expenses	272,027

	Communication expenses, selling and general administrative expenses	18,341
	Utility expenses, selling and general administrative expenses	88,557
	Taxes dues, selling and general administrative expenses	166,783
	Supply expenses, selling and general administrative expenses	60,374
	Rental expenses, selling and general administrative expenses	221,342
	Depreciation expense, selling and general administrative expenses	664,902
	Amortisation expense, selling and general administrative expenses	338,910
	Repair expenses, selling and general administrative expenses	42,850
	Insurance premiums, selling and general administrative expenses	78,333
	Advertising expenses, selling and general administrative expenses	534,166
	Ordinary development expense, selling and general administrative expenses	620,188
	Education and research expenses, selling and general administrative expenses	95,335
	Outsourcing expenses, selling and general administrative expenses	1,550,404
	Freight expenses, selling and general administrative expenses	358,417
	Miscellaneous expenses	425,300

Last Fiscal Year (Unit : million, KRW)

		Disclosed Amount
Selling general administrative expenses		8,395,547
Selling general administrative expenses	Salaries wages, selling and general administrative expenses	2,259,765
	Provision for severance indemnities, selling and general administrative expenses	206,749
	Employee benefits, selling and general administrative expenses	541,673
	Travel expenses, selling and general administrative expenses	111,535
	Bad debt expenses(Reversal Allowance Doubtful Accounts), selling and general administrative expenses	102,089
	Communication expenses, selling and general administrative expenses	16,015
	Utility expenses, selling and general administrative expenses	71,342
	Taxes dues, selling and general administrative expenses	161,226
	Supply expenses, selling and general administrative expenses	50,063
	Rental expenses, selling and general administrative expenses	215,388
	Depreciation expense, selling and general administrative expenses	624,078
	Amortisation expense, selling and general administrative expenses	361,152
	Repair expenses, selling and general administrative	42,665

	expenses	
	Insurance premiums, selling and general administrative expenses	80,340
	Advertising expenses, selling and general administrative expenses	530,366
	Ordinary development expense, selling and general administrative expenses	796,351
	Education and research expenses, selling and general administrative expenses	88,649
	Outsourcing expenses, selling and general administrative expenses	1,378,495
	Freight expenses, selling and general administrative expenses	323,108
	Miscellaneous expenses	434,498

30. Finance income and expense (Consolidated)

Finance Income And Finance Cost

Current Fiscal Year (Unit : million, KRW)

		Disclosed Amount
Finance income		7,393,232
Finance income	Interest income, finance income	865,709
	Gains on foreign currency transactions fiancial income	2,321,504
	Gains on foreign exchange translations financial income	596,194
	Gains on transaction of derivative financial instruments financial income	1,584,031
	Gains on valuation of derivative financial instruments financial income	718,689
	Other finance income	1,307,105
Finance costs		10,199,142
Finance costs	Interest expense, finance expense	3,075,050

	Losses on foreign currency transactions fiancial expense	2,253,956
	Losses on foreign exchange translations financial expense	375,726
	Losses on transaction of derivative financial instruments financial expense	1,675,591
	Losses on valuation of derivative financial instruments financial expense	1,991,874
	Other finance cost	826,945

Last Fiscal Year (Unit : million, KRW)

		Disclosed Amount
Finance income		6,800,464
Finance income	Interest income, finance income	959,400
	Gains on foreign currency transactions fiancial income	2,235,832
	Gains on foreign exchange translations financial income	916,927
	Gains on transaction of derivative financial instruments financial income	1,548,869
	Gains on valuation of derivative financial instruments financial income	699,394
	Other finance income	440,042
Finance costs		10,099,704
Finance costs	Interest expense, finance expense	3,638,869
	Losses on foreign currency transactions fiancial expense	2,332,930
	Losses on foreign exchange translations financial expense	1,281,924
	Losses on transaction of derivative financial instruments financial expense	1,824,764
	Losses on valuation of derivative financial instruments financial expense	642,877
	Other finance cost	378,340

31. Other income and expense (Consolidated)

Other Income And Expenses

Current Fiscal Year (Unit : million, KRW)

		Disclosed Amount
Other gains		3,864,379
Other gains	Dividend income non-operating	69,170
	Lent income	1,878
	Gains on disposition of receivables	1,510
	Gains on sale of investments in associates	2,370,950
	Gains on disposals of property, plant and equipment	530,521
	Gains on disposals of intangible assets	35,590
	Reversals of impairment losses on associates	174,423
	Miscellaneous Income	680,337
Other losses		9,077,799
Other losses	Losses on disposition of receivables	65,903
	Impairment losses on associates	405,215
	Losses on disposals of property, plant and equipment	237,602
	Write-downs of property, plant and equipment	5,387,597
	Losses on disposal of intangible assets	18,049
	Impairment losses on intangible assets	975,915
	Donations	50,393
	Miscellaneous Losses	1,937,125

Last Fiscal Year (Unit : million, KRW)

		Disclosed Amount
Other gains		1,591,650
Other gains	Dividend income non-operating	57,994
	Lent income	48

	Gains on disposition of receivables	2,762
	Gains on sale of investments in associates	859,800
	Gains on disposals of property, plant and equipment	244,582
	Gains on disposals of intangible assets	36,354
	Reversals of impairment losses on associates	12,553
	Miscellaneous Income	377,557
Other losses		3,170,711
Other losses	Losses on disposition of receivables	78,378
	Impairment losses on associates	426,405
	Losses on disposals of property, plant and equipment	188,131
	Write-downs of property, plant and equipment	203,741
	Losses on disposal of intangible assets	36,897
	Impairment losses on intangible assets	1,413,796
	Donations	65,511
	Miscellaneous Losses	757,852

32. Expenses by nature (Consolidated)

Expense By Nature

Current Fiscal Year (Unit : million, KRW)

		Disclosed Amount
Total expenses, by nature		121,603,491
Total expenses, by nature	Employee benefits expense	9,966,376
	Depreciation and amortisation expense	8,271,410
	Network contact settle expense	642,868
	Transportation expense	722,522
	Advertising expense	534,166
	Lease and rental expenses	729,902
	Other expenses, by nature	23,603,499

	Raw materials used and sales of products	76,799,912
	Decrease (increase) in inventories of finished goods and work in progress	332,836

Last Fiscal Year (Unit : million, KRW)

		Disclosed Amount
Total expenses, by nature		121,296,025
Total expenses, by nature	Employee benefits expense	10,039,291
	Depreciation and amortisation expense	8,285,815
	Network contact settle expense	696,515
	Transportation expense	752,457
	Advertising expense	530,366
	Lease and rental expenses	510,876
	Other expenses, by nature	22,606,207
	Raw materials used and sales of products	77,523,746
	Decrease (increase) in inventories of finished goods and work in progress	350,752

Description of classification of expenses by nature in the statement of comprehensive income
포괄손익계산서상의 매출원가 및 판매비와관리비를 합산한 금액입니다.

33. Income tax expense (Consolidated)

Current tax expense (income) and adjustments for current tax of prior periods

Current Fiscal Year (Unit : million, KRW)

	Disclosed Amount
Current tax expense (income)	2,392,757
Adjustments for current tax of prior periods	98,947
Deferred tax expense (income) relating to origination and reversal of temporary differences	(943,075)
Current tax relating to items credited (charged) directly to equity	(412,838)
Other components of deferred tax expense (income)	(162,801)
Income tax expense related to total operations	972,990

Income tax expense (revenue) from continuing operations	281,169
Tax expense (income) relating to gain (loss) on discontinuance	691,821

Last Fiscal Year (Unit : million, KRW)

	Disclosed Amount
Current tax expense (income)	1,553,979
Adjustments for current tax of prior periods	(13,314)
Deferred tax expense (income) relating to origination and reversal of temporary differences	(745,948)
Current tax relating to items credited (charged) directly to equity	(67,298)
Other components of deferred tax expense (income)	75,925
Income tax expense related to total operations	803,344
Income tax expense (revenue) from continuing operations	769,567
Tax expense (income) relating to gain (loss) on discontinuance	33,777

Current and deferred tax relating to items credited (charged) directly to equity

Current Fiscal Year (Unit : million, KRW)

	Disclosed Amount
Income tax relating to remeasurements of defined benefit plans included in other comprehensive income	(10,055)
Income tax relating to financial assets measured at fair value through other comprehensive income included in other comprehensive income	(427,404)
Income tax relating to share of other comprehensive income of associates and joint ventures accounted for using equity method	(14,382)
Income tax relating to cash flow hedges included in other comprehensive income	(20,631)
Other income tax relating to items credited directly to equity	59,634
Current and deferred tax relating to items credited (charged) directly to equity	(412,838)

Last Fiscal Year (Unit : million, KRW)

	Disclosed Amount
Income tax relating to remeasurements of defined benefit plans included in other comprehensive income	43,797
Income tax relating to financial assets measured at fair value through other comprehensive income included in other comprehensive income	72,936
Income tax relating to share of other comprehensive income of associates and joint ventures accounted for using equity method	(147,266)
Income tax relating to cash flow hedges included in other comprehensive income	7,308
Other income tax relating to items credited directly to equity	(44,073)
Current and deferred tax relating to items credited (charged) directly to equity	(67,298)

Reconciliation of accounting profit multiplied by applicable tax rates

Current Fiscal Year (Unit : million, KRW)

	Disclosed Amount
Accounting profit	4,528,236
Profit (loss) before tax	2,636,992
Accounting profit from discontinued operations	1,891,244
Applicable tax rate	0.2640
Tax expense (income) at applicable tax rate	1,195,455
Tax effect of revenues exempt from taxation	(394,179)
Tax effect of expense not deductible in determining taxable profit (tax loss)	294,968
Tax effect of tax credits on taxable income	(67,987)
Tax effect of unrecognised deferred tax	(1,718,749)
Other tax effects for reconciliation between accounting profit and tax expense (income)	1,663,482
Income tax expense related to total operations	972,990
Income tax expense (revenue) from continuing operations	281,169
Tax expense (income) relating to gain (loss) on discontinuance	691,821
Average effective tax rate	0.2140

Last Fiscal Year (Unit : million, KRW)

	Disclosed Amount
Accounting profit	1,325,619
Profit (loss) before tax	1,328,887
Accounting profit from discontinued operations	(3,268)
Applicable tax rate	0.2640
Tax expense (income) at applicable tax rate	349,963
Tax effect of revenues exempt from taxation	(320,196)
Tax effect of expense not deductible in determining taxable profit (tax loss)	202,686
Tax effect of tax credits on taxable income	5,211
Tax effect of unrecognised deferred tax	170,564
Other tax effects for reconciliation between accounting profit and tax expense (income)	395,116
Income tax expense related to total operations	803,344
Income tax expense (revenue) from continuing operations	769,567
Tax expense (income) relating to gain (loss) on discontinuance	33,777
Average effective tax rate	0.6030

Description of applicable tax rates

당기 중 적용세율은 지배기업이 소재하는 대한민국에서 과세소득에 적용하는 법인세입니다.국외에 소재한 종속기업에 적용된 법인세율로 적용한 세부담과의 차이 등금액이 기타항목에 포함 되어 있습니다.

Description of other tax effects relating to the reconciliation between accounting profit and income tax expense (income)

세율변동효과가 포함되어 있습니다.

Disclosure of temporary difference, unused tax losses and unused tax credits

Current Fiscal Year (Unit : million, KRW)

	Temporary differences	Unused tax losses	Unused tax credits	Total of Temporary difference, unused tax losses and unused tax credits
Deferred tax liability (asset) at beginning of period	3,300,974	(1,152,898)	(485,340)	1,662,736

Deferred tax expense (income) recognised in profit or loss	168,048	(991,506)	(119,617)	(943,075)
Deferred tax relating to items credited (charged) directly to equity	412,838	0	0	412,838
Increase (decrease) through other changes, deferred tax liabilities (assets)	74,021	35,768	9,802	119,591
Deferred tax liability (asset) at end of period	3,955,881	(2,108,636)	(595,155)	1,252,090
Deferred tax assets				2,418,044
Deferred tax assets				3,514,664
Deferred tax liabilities				4,080,780
Deferred tax liabilities				4,766,754

Last Fiscal Year (Unit : million, KRW)

	Temporary differences	Unused tax losses	Unused tax credits	Total of Temporary difference, unused tax losses and unused tax credits
Deferred tax liability (asset) at beginning of period	3,691,837	(933,683)	(362,799)	2,395,355
Deferred tax expense (income) recognised in profit or loss	(507,546)	(204,904)	(100,796)	(813,246)

Deferred tax relating to items credited (charged) directly to equity	67,298	0	0	67,298
Increase (decrease) through other changes, deferred tax liabilities (assets)	49,385	(14,311)	(21,745)	13,329
Deferred tax liability (asset) at end of period	3,300,974	(1,152,898)	(485,340)	1,662,736
Deferred tax assets				1,749,089
Deferred tax assets				2,418,044
Deferred tax liabilities				4,144,444
Deferred tax liabilities				4,080,780

Description of the offsetting of deferred tax assets and deferred tax liabilities

연결실체의 이연법인세자산과 이연법인세부채에 대해서 동일 과세당국이 부과하는법인세이며 연결실체가 당기법인세자산과 당기법인세부채를 상계할 수 있는 법적으로 집행가능한 권리와 의도를 가지고 있는 경우에만 이연법인세자산과 이연법인세부채를 상계하여 연결재무상태표에 표시하였습니다.

Disclosure of items not recognized as deferred tax assets and liabilities

Current Fiscal Year (Unit : million, KRW)

	Disclosed Amount
Deductible temporary differences for which no deferred tax asset is recognised	13,809,378
Unused tax losses for which no deferred tax asset recognised	2,775,920
Unused tax credits for which no deferred tax asset recognised	328,669
Temporary differences associated with investments in subsidiaries, branches and associates and interests in joint arrangements for which deferred tax liabilities have not been recognised	27,971,717

Last Fiscal Year (Unit : million, KRW)

	Disclosed Amount
Deductible temporary differences for which no deferred tax asset is recognised	5,693,176
Unused tax losses for which no deferred tax asset recognised	2,287,101
Unused tax credits for which no deferred tax asset recognised	245,264
Temporary differences associated with investments in subsidiaries, branches and associates and interests in joint arrangements for which deferred tax liabilities have not been recognised	18,261,731

Disclosure of expiry of unused tax losses and unused tax credits not recognised as deferred tax assets

Current Fiscal Year (Unit : million, KRW)

	Not later than one year	Later than one year and not later than two years	Later than two years and not later than three years	Later than three years	Total of Aggregated time bands
Unused tax losses for which no deferred tax asset recognised	232,305	363,003	74,409	2,106,203	2,775,920
Unused tax credits for which no deferred tax asset recognised	1,441	1,356	1,476	324,396	328,669

Last Fiscal Year (Unit : million, KRW)

	Not later than one year	Later than one year and not later than two years	Later than two years and not later than three years	Later than three years	Total of Aggregated time bands
Unused tax losses for which no deferred tax asset recognised	71,456	221,297	66,438	1,927,910	2,287,101
Unused tax credits for which no deferred tax asset recognised	3,008	4,896	13,360	224,000	245,264

Description of the global minimum tax

2024년부터 적용되는 글로벌최저한세 법률에 따라 연결실체는 각 구성기업이 속해 있는 관할국별 실효세율과 최저한세율 15%의 차액에 대하여 추가세액을 납부해야합니다. 당사는 연결실체 내 구성기업이 속해 있는 관할국에 대하여 글로벌최저한세 법률 도입의 영향을 검토하였습니다. 검토 결과 글로벌최저한세 법률에 따라 추가세액이 발생할 것으로 판단하였으며, 이에 따라 당기 법인세비용으로 인식한 금액은 2,403백만원입니다. 한편, 당사는 글로벌최저한세와 관련되는 이연법인세 자산・부채의 인식 및 공시에 대한 예외 규정을 적용하여, 글로벌최저한세와 관련된 이연법인세자산・부채를 인식하지 아니하고 이에 대한 정보를 공시하지 않습니다.

Description of amount recognised as current income tax expense under global minimum tax

(Unit : million, KRW)

	Disclosed Amount
Income tax expense, global minimum tax	2,403

34. Earnings per share (Consolidated)

Earnings per share

Current Fiscal Year (Unit : million, KRW)

		Ordinary shares	Preference shares
Basic earnings per share [abstract]			
Basic earnings per share [abstract]	Income from continuing operations attributable to owners of parent	127,399	127,399
	Income from discontinued operations attributable to owners of parent	1,470,099	1,470,099
	Profit (loss) attributable to participating equity instruments other than ordinary shares, used in calculating basic earnings (loss) per instrument		16,394
	Profit (loss) from continuing operations attributable to ordinary equity holders of parent entity, used in calculating basic earnings per share	126,094	

	Profit (loss) from discontinued operations attributable to ordinary equity holders of parent entity, used in calculating basic earnings per share	1,455,010	
	Profit (loss) from continuing operations attributable to participating equity instruments other than ordinary shares, used in calculating basic earnings (loss) per instrument		1,305
	Profit (loss) from discontinued operations attributable to participating equity instruments other than ordinary shares, used in calculating basic earnings (loss) per instrument		15,089
	Weighted average number of issued shares (unit: shares)	72,502,703	
	Weighted average number of treasury shares (unit: shares)	(17,981,112)	
	Weighted average number of ordinary shares used in calculating basic earnings per share	54,521,591	
	Weighted average number of preferred shares outstanding (unit: shares)		564,348
	Basic earnings (loss) per share from continuing operations	2,313	
	Basic earnings (loss)		2,313

	per instrument from continuing operations, participating equity instruments other than ordinary shares		
	Basic earnings (loss) per share from discontinued operations	26,687	
	Basic earnings (loss) per instrument from discontinued operations, participating equity instruments other than ordinary shares		26,737
Diluted earnings per share [abstract]			
Diluted earnings per share [abstract]	Increase (decrease) to profit (loss) to reflect dilutive effect resulting from assumed conversion of potential ordinary shares	0	
	Profit (loss) from continuing operations attributable to ordinary equity holders of parent entity, used in calculating diluted earnings per share	126,094	
	Profit (loss) from discontinued operations attributable to ordinary equity holders of parent entity, used in calculating diluted earnings per share	1,455,010	
	Potential effect of stock options on the number of common shares (unit: shares)	32,799	
	Adjusted weighted average number of common shares	54,554,390	

	outstanding (unit: shares)		
	Diluted earnings (loss) per share from continuing operations	2,311	
	Diluted earnings (loss) per share from discontinued operations	26,671	

Last Fiscal Year (Unit : million, KRW)

		Ordinary shares	Preference shares
Basic earnings per share [abstract]			
Basic earnings per share [abstract]	Income from continuing operations attributable to owners of parent	(1,277,431)	(1,277,431)
	Income from discontinued operations attributable to owners of parent	(15,253)	(15,253)
	Profit (loss) attributable to participating equity instruments other than ordinary shares, used in calculating basic earnings (loss) per instrument		(13,237)
	Profit (loss) from continuing operations attributable to ordinary equity holders of parent entity, used in calculating basic earnings per share	(1,264,350)	
	Profit (loss) from discontinued operations attributable to ordinary equity holders of parent entity, used in calculating basic earnings per share	(15,097)	
	Profit (loss) from		(13,081)

	continuing operations attributable to participating equity instruments other than ordinary shares, used in calculating basic earnings (loss) per instrument		
	Profit (loss) from discontinued operations attributable to participating equity instruments other than ordinary shares, used in calculating basic earnings (loss) per instrument		(156)
	Weighted average number of issued shares (unit: shares)	72,808,702	
	Weighted average number of treasury shares (unit: shares)	(18,260,524)	
	Weighted average number of ordinary shares used in calculating basic earnings per share	54,548,178	
	Weighted average number of preferred shares outstanding (unit: shares)		564,348
	Basic earnings (loss) per share from continuing operations	(23,179)	
	Basic earnings (loss) per instrument from continuing operations, participating equity instruments other than ordinary shares		(23,179)
	Basic earnings (loss) per share from discontinued operations	(276)	

	Basic earnings (loss) per instrument from discontinued operations, participating equity instruments other than ordinary shares		(276)
Diluted earnings per share [abstract]			
Diluted earnings per share [abstract]	Increase (decrease) to profit (loss) to reflect dilutive effect resulting from assumed conversion of potential ordinary shares	4,718	
	Profit (loss) from continuing operations attributable to ordinary equity holders of parent entity, used in calculating diluted earnings per share	(1,269,068)	
	Profit (loss) from discontinued operations attributable to ordinary equity holders of parent entity, used in calculating diluted earnings per share	(15,097)	
	Potential effect of stock options on the number of common shares (unit: shares)	34,844	
	Adjusted weighted average number of common shares outstanding (unit: shares)	54,583,022	
	Diluted earnings (loss) per share from continuing operations	(23,250)	
	Diluted earnings (loss) per share from discontinued operations	(275)	

Description of dividends and residual profits attributable to preferred stock
보통주식에 대한 배당률보다 25% 가산되도록 부여된 권리를 고려한 것입니다.

Description of the weighted average number of common shares outstanding
당기 및 전기 중 자기주식수 변동으로 인한 발행주식수를 고려하여 가중평균한 주식수입니다.

Explanation of preferred shares subject to earnings per share calculation
이익배당 및 잔여재산분배에 대한 우선적권리가 없는 등 기업회계기준서 제1033호 '주당이익'에서 규정하는 보통주의 정의를 충족하는 우선주에 대하여 주당이익을 계산하였습니다.

Description of diluted earnings per share for preferred shares
우선주는 잠재적 지분상품이 없으므로 기본주당이익과 희석주당이익이 동일합니다.

Explanation of adjustments between denominators used to calculate basic and diluted earnings per share
지배기업의 보통주에 귀속되는 희석주당이익(손실)은 모든 희석성 잠재적보통주가 보통주로 전환되었다고 가정하여 조정한 가중평균유통주식수를 적용하여 산정하고 있습니다.

35. Transactions between the Group and related parties (Consolidated)

연결실체 내 기업간 거래 및 관련 채권・채무는 연결시 제거되었으며, 당기 및 전기 중 연결실체와 기타 특수관계자와의 주요 거래내역 및 당기말 및 전기말 현재 주요 채권・채무 내역은 다음과 같습니다.

(1) 당기말 현재 연결실체의 특수관계자 등의 현황은 다음과 같습니다.

구 분	특수관계자의 명칭
관계기업	에스케이하이닉스㈜, Eureka Midstream Holdings, VCM Services And Trading Development Joint Stock Company, Darwin LNG Pty Ltd., The CrownX Corporation, FR BR Aggregator, Huizhou EVE United Energy Co., Ltd., ㈜대한송유관공사, NHIP II Bison Holdings, LLC, Canakkale Highway And Bridge, Korea IT Fund, 콘텐츠웨이브㈜, Best Oil Company Ltd., XE-PIAN XE-NAMNOY POWER COMPANY LIMITED., TERRAPOWER, LLC, Londian Wason New Energy Tech. Inc., CENVIRO SDN. BHD., 고성그린파워 주식회사, ChangZhou BTR New Material Technology CO.,LTD., Nexeon, Amogy Inc., 대신코어그로쓰일반사모투자신탁, 그린올리올스 주식회사, 리벨리온㈜, 에스케이위탁관리부동산투자회사㈜ 등
공동기업	Sinopec-SK (Wuhan) Petrochemical Co., Ltd., Beijing BESK Technology Co., Ltd., ZETA CAYMAN Limited, Ignis Therapeutics, Eurasia Tunnel, 아이파킹 주식회사, SABIC SK Nexlene Company Pte. Ltd., 절강보영SK물자그룹유한회사, HSAGP ENERGY LLC, SK쉴더스㈜, 전남해상풍력㈜ 등
기타 특수관계자 (주1)	SK디앤디㈜, 울산아로마틱스㈜, SK케미칼㈜, 에스케이가스㈜, ㈜유엔에이엔지니어링, 에스케이디스커버리㈜ 등

(주1) 동 회사 등은 기업회계기준서 제1024호 '특수관계자 공시' 문단 9에서 정의하는 특수관계자에는 해당하지 않으나, 공정거래위원회가 지정한 대규모기업집단계열회사는 기업회계기준서 제1024호 '특수관계자 공시' 문단 10에서 규정하는 실질관계에 따른 특수관계자라는 증권선물위원회의 의결사항에 따라 특수관계자로 분류되는 회사 등이 포함되었습니다.

Disclosure of transactions between related parties

Current Fiscal Year (Unit : million, KRW)

				Sales, etc., related parties	Buying, etc., related parties	Description of nature of related party relationship	Description of transactions with related party
Entity's total for related parties	Related parties	Entities with joint control or significant influence over entity	Daehan Oil Pipeline Corporation	17,250	58,223		
			SABIC SK Nexlene Company Pte. Ltd.	17,867	222,276		
			Sinopec-SK (Wuhan) Petrochemical Co., Ltd.	1,277	693,524		
			ChangZhou BTR New Material Technology CO., LTD.	85,037	372,164		
			HSAGP ENERGY LLC	157,194	0		
			Ignis Therapeutics	4,175	0		
			Eurasia Tunnel	5,273	0		
			XE-PIAN XE-NAMNOY POWER COMPANY LIMITED.	35,601	7		
			Yongin General Industrial Complex Co., Ltd.	610,202	64,423		
			Bloom SK Fuel Cell, LLC	2,539	723		
			Godeok Clean Energy Co.,Ltd.	27,321	4,940		
			Chuncheon Green Energy Co.,Ltd.				
			Boryeong LNG Terminal Co., Ltd.	23,126	124,709	당기 중 해당 지분을 매각함에 따라 당기말 현재 특수관계자에 해당되지 않습니다.	당기 거래금액은 특수관계자에서 제외된 시점까지의 거래금액입니다.
			Darwin LNG Pty Ltd.				
			FU Credit Information	818	12,332	당기 중 해당 지분을 매각함에 따라	당기 거래금액은 특수관계자에서

						당기말 현재 특수관계자에 해당되지 않습니다.	제외된 시점까지의 거래금액입니다.
			SK Hynix Inc.	7,311,034	33,346		
			Contents Wave Co., Ltd.	11,053	59,667		
			Best Oil Company Ltd.	1,012,303	93		
			Asia Bitumen Trading Pte. Ltd.	2,913	11,991		
			Huizhou EVE United Energy Co., Ltd.	183,389	306,006		
			Sotra Link Holdco AS	127,706	0		
			Daehan Kanggun BcN Co. Ltd.				
			Haman Green Energy Co., Ltd	6,425	0		
			Mastern No.93 Logispoint Gimpo PFV Co.,Ltd	11,556	0		
			Goseong Green Power				
			SONGSAN GREEN ENERGY CO.,LTD				
			DCK ONE CO.,LTD.				
			BLOOMENERGY CORPORATION	3,086	159,279	당기 중 해당 지분을 매각함에 따라 당기말 현재 특수관계자에 해당되지 않습니다.	당기 거래금액은 특수관계자에서 제외된 시점까지의 거래금액입니다.
			SK Entrusted Management Real Estate Investment Company Ltd.	384,299	49,642		
			SMCore.Inc	385	33,001		
			SK Shieldus Co., Ltd. 1	107,922	359,559	코리아시큐리티홀딩스㈜가 합병으로 소멸됨에 따라, 당기에 관계기업으로 분류되었습니다.	
			HCS001, LLC				

			Others Entities with joint control or significant influence over entity	295,030	203,245		
		Large business group	Peru LNG Company, LLC.				
			Baic Electronics SK(Jiangsu) Technology Co., Ltd.	608	5,806	기업회계기준서 제1024호 특수관계자 범위에 포함되지 않으나 독점규제 및 공정거래법에 따른 동일한 대규모기업집단 소속회사입니다.	
			XINGLU (HONGKONG) LIMITED				
			HAPPYNARAE Co., Ltd.	7,984	308,238	기업회계기준서 제1024호 특수관계자 범위에 포함되지 않으나 독점규제 및 공정거래법에 따른 동일한 대규모기업집단 소속회사입니다.	
			SK Hynix Semiconductor (China) Ltd.	292,848	1,403	기업회계기준서 제1024호 특수관계자 범위에 포함되지 않으나 독점규제 및 공정거래법에 따른 동일한 대규모기업집단 소속회사입니다.	
			SK hynix Semiconductor Hong Kong Ltd.	57	2,250,921	기업회계기준서 제1024호 특수관계자 범위에 포함되지 않으나 독점규제 및 공정거래법에 따른 동일한 대규모기업집단 소속회사입니다.	
			SK hynix NAND Product Solutions Asia Pacific LLC	0	275,066	기업회계기준서 제1024호 특수관계자 범위에 포함되지 않으나 독점규제 및 공정거래	

						법에 따른 동일한 대규모기업집단 소속회사입니다.	
			Korea Nexlene Company	196,101	268	기업회계기준서 제1024호 특수관계자 범위에 포함되지 않으나 독점규제 및 공정거래법에 따른 동일한 대규모기업집단 소속회사입니다.	
			Ulsan Aromatics Co., Ltd.	67,944	81,909	기업회계기준서 제1024호 특수관계자 범위에 포함되지 않으나 독점규제 및 공정거래법에 따른 동일한 대규모기업집단 소속회사입니다.	
			SK GAS LTD	291,185	219,876	기업회계기준서 제1024호 특수관계자 범위에 포함되지 않으나 독점규제 및 공정거래법에 따른 동일한 대규모기업집단 소속회사입니다.	
			SK Chemicals Co., Ltd.	50,375	21,692	기업회계기준서 제1024호 특수관계자 범위에 포함되지 않으나 독점규제 및 공정거래법에 따른 동일한 대규모기업집단 소속회사입니다.	
			SK Shieldus Co., Ltd. 2				
			UNA Engineering Inc.	441	104,820	기업회계기준서 제1024호 특수관계자 범위에 포함되지 않으나 독점규제 및 공정거래법에 따른 동일한 대규모기업집단 소속회사입니다.	
			Ulsan GPS Corporation	59,614	0	기업회계기준서 제1024호 특수관	

						계자 범위에 포함되지 않으나 독점규제 및 공정거래법에 따른 동일한 대규모기업집단 소속회사입니다.	
			SK Bioscience Co., Ltd.	158,722	0	기업회계기준서 제1024호 특수관계자 범위에 포함되지 않으나 독점규제 및 공정거래법에 따른 동일한 대규모기업집단 소속회사입니다.	
			SK Multi Utility Co., Ltd.	6,781	18,006	기업회계기준서 제1024호 특수관계자 범위에 포함되지 않으나 독점규제 및 공정거래법에 따른 동일한 대규모기업집단 소속회사입니다.	
			Clean Energy Entrusted Management Real Estate Investment Company Ltd.	4	31,821	기업회계기준서 제1024호 특수관계자 범위에 포함되지 않으나 독점규제 및 공정거래법에 따른 동일한 대규모기업집단 소속회사입니다.	
			SK Eturnix Co., Ltd.	2,355	0	기업회계기준서 제1024호 특수관계자 범위에 포함되지 않으나 독점규제 및 공정거래법에 따른 동일한 대규모기업집단 소속회사입니다.	
			Other Large business group	329,439	389,887	기업회계기준서 제1024호 특수관계자 범위에 포함되지 않으나 독점규제 및 공정거래법에 따른 동일한 대규모기업집단 소속회사입니다.	
Total of Entity's total for related parties				11,909,239	6,478,863		

Last Fiscal Year (Unit : million, KRW)

				Sales, etc., related parties	Buying, etc., related parties	Description of nature of related party relationship	Description of transactions with related party
Entity's total for related parties	Related parties	Entities with joint control or significant influence over entity	Daehan Oil Pipeline Corporation	16,707	62,078		
			SABIC SK Nexlene Company Pte. Ltd.	5,471	187,403		
			Sinopec-SK (Wuhan) Petrochemical Co., Ltd.	1,151	493,321		
			ChangZhou BTR New Material Technology CO., LTD.	69,023	291,235		
			HSAGP ENERGY LLC				
			Ignis Therapeutics	35,843	0		
			Eurasia Tunnel	8,022	0		
			XE-PIAN XE-NAMNOY POWER COMPANY LIMITED.	4,600	0		
			Yongin General Industrial Complex Co., Ltd.	547,888	7,223		
			Bloom SK Fuel Cell, LLC	3,016	53,960		
			Godeok Clean Energy Co.,Ltd.	40,393	7,418		
			Chuncheon Green Energy Co.,Ltd.	3,836	0		
			Boryeong LNG Terminal Co., Ltd.	28,052	137,205		
			Darwin LNG Pty Ltd.	179	0		
			FU Credit Information	3,634	72,895		
			SK Hynix Inc.	3,500,931	41,586		

			Contents Wave Co., Ltd.				
			Best Oil Company Ltd.	1,106,077	2,649		
			Asia Bitumen Trading Pte. Ltd.	20,232	8,680		
			Huizhou EVE United Energy Co., Ltd.	64,969	424,533		
			Sotra Link Holdco AS	128,532	0		
			Daehan Kanggun BcN Co. Ltd.	28,671	0		
			Haman Green Energy Co., Ltd	140,315	1		
			Mastern No.93 Logispoint Gimpo PFV Co.,Ltd	142,246	233		
			Goseong Green Power	2,361	0		
			SONGSAN GREEN ENERGY CO.,LTD	135,241	0		
			DCK ONE CO.,LTD.	276,492	0		
			BLOOMENERGY CORPORATION	270	366,482		
			SK Entrusted Management Real Estate Investment Company Ltd.				
			SMCore.Inc	342	75,969		
			SK Shieldus Co., Ltd. 1				
			HCS001, LLC	3,044	0		
			Others Entities with joint control or significant influence over entity	620,704	401,363		
		Large business group	Peru LNG Company, LLC.	55,875	0	기업회계기준서 제1024호 특수관계자 범위에 포함되지 않으나 독점규제 및 공정거래법에 따른 동일한	전기 거래금액은 특수관계자에서 제외된 시점까지의 거래금액입니다.

						대규모기업집단 소속회사입니다. 전기 중 해당 지분을 전량 매각함에 따라 당기말 현재 특수관계자에 해당되지 않습니다.	
			Baic Electronics SK(Jiangsu) Technology Co., Ltd.	16,746	341,034	기업회계기준서 제1024호 특수관계자 범위에 포함되지 않으나 독점규제 및 공정거래법에 따른 동일한 대규모기업집단 소속회사입니다.	
			XINGLU (HONGKONG) LIMITED	25,271	0	기업회계기준서 제1024호 특수관계자 범위에 포함되지 않으나 독점규제 및 공정거래법에 따른 동일한 대규모기업집단 소속회사입니다.	
			HAPPYNARAE Co., Ltd.	30,406	431,823	기업회계기준서 제1024호 특수관계자 범위에 포함되지 않으나 독점규제 및 공정거래법에 따른 동일한 대규모기업집단 소속회사입니다.	
			SK Hynix Semiconductor (China) Ltd.	313,021	1,278	기업회계기준서 제1024호 특수관계자 범위에 포함되지 않으나 독점규제 및 공정거래법에 따른 동일한 대규모기업집단 소속회사입니다.	
			SK hynix Semiconductor Hong Kong Ltd.	4	643,886	기업회계기준서 제1024호 특수관계자 범위에 포함되지 않으나 독점규제 및 공정거래법에 따른 동일한 대규모기업집단 소속회사입니다.	

			SK hynix NAND Product Solutions Asia Pacific LLC				
			Korea Nexlene Company	162,855	116	기업회계기준서 제1024호 특수관계자 범위에 포함되지 않으나 독점규제 및 공정거래법에 따른 동일한 대규모기업집단 소속회사입니다.	
			Ulsan Aromatics Co., Ltd.	148,765	89,492	기업회계기준서 제1024호 특수관계자 범위에 포함되지 않으나 독점규제 및 공정거래법에 따른 동일한 대규모기업집단 소속회사입니다.	
			SK GAS LTD	466,654	210,578	기업회계기준서 제1024호 특수관계자 범위에 포함되지 않으나 독점규제 및 공정거래법에 따른 동일한 대규모기업집단 소속회사입니다.	
			SK Chemicals Co., Ltd.	51,732	5,095	기업회계기준서 제1024호 특수관계자 범위에 포함되지 않으나 독점규제 및 공정거래법에 따른 동일한 대규모기업집단 소속회사입니다.	
			SK Shieldus Co., Ltd. 2	105,391	480,435	기업회계기준서 제1024호 특수관계자 범위에 포함되지 않으나 독점규제 및 공정거래법에 따른 동일한 대규모기업집단 소속회사입니다. 코리아시큐리티홀딩스㈜가 합병으로 소멸됨에 따라,	

						당기에 관계기업으로 분류되었습니다.	
			UNA Engineering Inc.	1,094	213,236	기업회계기준서 제1024호 특수관계자 범위에 포함되지 않으나 독점규제 및 공정거래법에 따른 동일한 대규모기업집단 소속회사입니다.	
			Ulsan GPS Corporation	179,319	0	기업회계기준서 제1024호 특수관계자 범위에 포함되지 않으나 독점규제 및 공정거래법에 따른 동일한 대규모기업집단 소속회사입니다.	
			SK Bioscience Co., Ltd.	107,264	547	기업회계기준서 제1024호 특수관계자 범위에 포함되지 않으나 독점규제 및 공정거래법에 따른 동일한 대규모기업집단 소속회사입니다.	
			SK Multi Utility Co., Ltd.	167,027	18,850	기업회계기준서 제1024호 특수관계자 범위에 포함되지 않으나 독점규제 및 공정거래법에 따른 동일한 대규모기업집단 소속회사입니다.	
			Clean Energy Entrusted Management Real Estate Investment Company Ltd.				
			SK Eturnix Co., Ltd.	3,456	26	기업회계기준서 제1024호 특수관계자 범위에 포함되지 않으나 독점규제 및 공정거래법에 따른 동일한	

						대규모기업집단 소속회사입니다.	
			Other Large business group	306,140	229,025	기업회계기준서 제1024호 특수관계자 범위에 포함되지 않으나 독점규제 및 공정거래법에 따른 동일한 대규모기업집단 소속회사입니다.	
Total of Entity's total for related parties				9,079,262	5,299,655		

Disclosure of outstanding balances for related party transactions

Current Fiscal Year (Unit : million, KRW)

				Amounts receivable, related party transactions	Amounts payable, related party transactions	Description of nature of related party relationship
Entity's total for related parties	Related parties	Entities with joint control or significant influence over entity	Daehan Oil Pipeline Corporation	155	1,862	
			SABIC SK Nexlene Company Pte. Ltd.	4,605	18,314	
			Sinopec-SK (Wuhan) Petrochemical Co., Ltd.	0	1,411	
			ChangZhou BTR New Material Technology CO., LTD.	23,316	93,498	
			Yemen LNG Company Ltd.	109,561	0	
			HSAGP ENERGY LLC	23,522	54	
			Ignis Therapeutics	1,435	7,617	
			Eurasia Tunnel	49,388	0	
			SK E&C JURONG Investment Singapore Pte., Ltd.	74,395	0	
			XE-PIAN XE-	148,654	0	

			NAMNOY POWER COMPANY LIMITED.			
			Yongin Ilban Industry Danji Co., Ltd.	1,925	8,361	
			Bloom SK Fuel Cell, LLC	6,711	781	
			Godeok Clean Energy Co.,Ltd.	11,392	50	
			Chuncheon Green Energy Co.,Ltd.			
			Boryeong LNG Terminal Co., Ltd.			
			FU Credit Information			
			SK Hynix Inc.	1,639,617	221,472	
			Content Wave Co., Ltd.	177,474	6	
			Best Oil Company Ltd.	0	18,290	
			Asia Bitumen Trading Pte. Ltd.			
			Huizhou EVE United Energy Co., Ltd.	46,070	57,971	
			Mastern No. 93 Logis Point Gimpo PFV Co., Ltd.	39,048	0	
			Goseong Green Power	62,026	1,458	
			Daehan Kanggun BcN Co. Ltd.			
			Haman Green Energy Co., Ltd			
			DCK ONE CO.,LTD.			
			BLOOMENERGY CORPORATION			
			SK Entrusted Management Real Estate Investment Company Ltd.	44,595	338,068	전기말에 종속기업투자주식에서 관계기업투자주식으로 변경되었습니다.

			Clean Energy Entrusted Management Real Estate Investment Company Ltd.			
			SMCore.Inc	146	5,761	
			SK Shieldus Co., Ltd. 1	64,402	47,847	코리아시큐리티홀딩스㈜가 합병으로 소멸됨에 따라, 당기에 관계기업으로 분류되었습니다.
			HCM001, LLC			
			Others Entities with joint control or significant influence over entity	227,054	79,997	
		Large business group	Baic Electronics SK(Jiangsu) Technology Co., Ltd.	6,246	29,296	기업회계기준서 제1024호 특수관계자 범위에 포함되지 않으나 독점규제 및 공정거래법에 따른 동일한 대규모기업집단 소속회사입니다.
			HAPPYNARAE Co., Ltd.	735	29,098	기업회계기준서 제1024호 특수관계자 범위에 포함되지 않으나 독점규제 및 공정거래법에 따른 동일한 대규모기업집단 소속회사입니다.
			SK hynix Semiconductor (China) Ltd.	46,994	572	기업회계기준서 제1024호 특수관계자 범위에 포함되지 않으나 독점규제 및 공정거래법에 따른 동일한 대규모기업집단 소속회사입니다.
			SK hynix Semiconductor Hong Kong Ltd.	0	910,391	기업회계기준서 제1024호 특수관계자 범위에 포함되지 않으나 독점규제 및 공정거래법

						에 따른 동일한 대규모기업집단 소속회사입니다.
			SK hynix NAND Product Solutions Asia Pacific LLC	0	46,853	기업회계기준서 제1024호 특수관계자 범위에 포함되지 않으나 독점규제 및 공정거래법에 따른 동일한 대규모기업집단 소속회사입니다.
			Korea Nexlene Company	13,936	204	기업회계기준서 제1024호 특수관계자 범위에 포함되지 않으나 독점규제 및 공정거래법에 따른 동일한 대규모기업집단 소속회사입니다.
			Ulsan Aromatics Co., Ltd.	7,090	7,743	기업회계기준서 제1024호 특수관계자 범위에 포함되지 않으나 독점규제 및 공정거래법에 따른 동일한 대규모기업집단 소속회사입니다.
			SK GAS LTD	11,409	49,069	기업회계기준서 제1024호 특수관계자 범위에 포함되지 않으나 독점규제 및 공정거래법에 따른 동일한 대규모기업집단 소속회사입니다.
			SK Chemicals Co., Ltd.	6,906	965	기업회계기준서 제1024호 특수관계자 범위에 포함되지 않으나 독점규제 및 공정거래법에 따른 동일한 대규모기업집단 소속회사입니다.
			SK Shieldus Co., Ltd. 2			
			UNA Engineering Inc.	255	9,297	기업회계기준서 제1024호 특수관계

						자 범위에 포함되지 않으나 독점규제 및 공정거래법에 따른 동일한 대규모기업집단 소속회사입니다.
			Ulsan GPS Corporation	48,277	484	기업회계기준서 제1024호 특수관계자 범위에 포함되지 않으나 독점규제 및 공정거래법에 따른 동일한 대규모기업집단 소속회사입니다.
			SK Bioscience Co., Ltd.	15,208	611	기업회계기준서 제1024호 특수관계자 범위에 포함되지 않으나 독점규제 및 공정거래법에 따른 동일한 대규모기업집단 소속회사입니다.
			Clean Energy Entrusted Management Real Estate Investment Company Ltd.	25,184	167,831	기업회계기준서 제1024호 특수관계자 범위에 포함되지 않으나 독점규제 및 공정거래법에 따른 동일한 대규모기업집단 소속회사입니다.
			SK Multi Utility Co., Ltd.	7,204	4,220	기업회계기준서 제1024호 특수관계자 범위에 포함되지 않으나 독점규제 및 공정거래법에 따른 동일한 대규모기업집단 소속회사입니다.
			Other Large business group	79,463	98,338	기업회계기준서 제1024호 특수관계자 범위에 포함되지 않으나 독점규제 및 공정거래법에 따른 동일한 대규모기업집단 소속회사입니다.
Total of Entity's total for related parties				3,024,398	2,257,790	

Last Fiscal Year (Unit : million, KRW)

				Amounts receivable, related party transactions	Amounts payable, related party transactions	Description of nature of related party relationship
Entity's total for related parties	Related parties	Entities with joint control or significant influence over entity	Daehan Oil Pipeline Corporation	101	2,550	
			SABIC SK Nexlene Company Pte. Ltd.	6,287	17,306	
			Sinopec-SK (Wuhan) Petrochemical Co., Ltd.	0	0	
			ChangZhou BTR New Material Technology CO., LTD.	18,551	0	
			Yemen LNG Company Ltd.	105,566	0	
			HSAGP ENERGY LLC			
			Ignis Therapeutics	0	7,617	
			Eurasia Tunnel	36,525	0	
			SK E&C JURONG Investment Singapore Pte., Ltd.	74,375	0	
			XE-PIAN XE-NAMNOY POWER COMPANY LIMITED.	104,469	0	
			Yongin Ilban Industry Danji Co., Ltd.	1,925	217,601	
			Bloom SK Fuel Cell, LLC	6,063	0	
			Godeok Clean Energy Co.,Ltd.	11,392	0	
			Chuncheon Green Energy Co.,Ltd.	1,254	0	
			Boryeong LNG	6,025	0	당기 중 매각 등으

			Terminal Co., Ltd.			로 당기말 현재 특수관계자에 해당하지 않습니다.
			FU Credit Information	64	5,057	당기 중 매각 등으로 당기말 현재 특수관계자에 해당하지 않습니다.
			SK Hynix Inc.	652,928	299,523	
			Content Wave Co., Ltd.			
			Best Oil Company Ltd.	94,515	7,493	
			Asia Bitumen Trading Pte. Ltd.	5,046	0	
			Huizhou EVE United Energy Co., Ltd.	54,540	0	
			Mastern No. 93 Logis Point Gimpo PFV Co., Ltd.			
			Goseong Green Power			
			Daehan Kanggun BcN Co. Ltd.	28,889	0	당기 중 매각 등으로 당기말 현재 특수관계자에 해당하지 않습니다.
			Haman Green Energy Co., Ltd	0	4,962	
			DCK ONE CO.,LTD.	99	0	
			BLOOMENERGY CORPORATION	600	0	당기 중 매각 등으로 당기말 현재 특수관계자에 해당하지 않습니다.
			SK Entrusted Management Real Estate Investment Company Ltd.	28,384	273,437	전기말에 종속기업투자주식에서 관계기업투자주식으로 변경되었습니다.
			Clean Energy Entrusted Management Real Estate Investment Company Ltd.	26,233	196,768	전기말에 종속기업투자주식에서 관계기업투자주식으로 변경되었습니다. 당기 중에 관계기업투자주식에서 기타 특수관계자로

						재분류되었습니다.
			SMCore.Inc	292	2,574	
			SK Shieldus Co., Ltd. 1			
			HCM001, LLC	76,582	0	
			Others Entities with joint control or significant influence over entity	771,943	64,368	
		Large business group	Baic Electronics SK(Jiangsu) Technology Co., Ltd.	9,797	0	
			HAPPYNARAE Co., Ltd.	5,169	15,472	
			SK hynix Semiconductor (China) Ltd.	63,696	214	
			SK hynix Semiconductor Hong Kong Ltd.	0	113,691	
			SK hynix NAND Product Solutions Asia Pacific LLC			
			Korea Nexlene Company	26,141	331	
			Ulsan Aromatics Co., Ltd.	5,427	8,187	
			SK GAS LTD	4,273	50,111	
			SK Chemicals Co., Ltd.	8,419	267	
			SK Shieldus Co., Ltd. 2	50,169	37,573	코리아시큐리티홀딩스㈜가 합병으로 소멸됨에 따라, 당기에 관계기업으로 분류되었습니다.
			UNA Engineering Inc.	188	6,713	
			Ulsan GPS Corporation	3,029	0	
			SK Bioscience Co., Ltd.	11,384	480	
			Clean Energy Entrusted Management Real Estate			

			Investment Company Ltd.			
			SK Multi Utility Co., Ltd.	416	3,629	
			Other Large business group	54,396	51,630	
Total of Entity's total for related parties				2,355,152	1,387,554	

Disclosure of detailed information about Provisions for doubtful debts related to outstanding balances of related party transaction

Current Fiscal Year (Unit : million, KRW)

	Related parties
Expense recognised during period for bad and doubtful debts for related party transaction	14,845
Provisions for doubtful debts related to outstanding balances of related party transaction	263,449

Last Fiscal Year (Unit : million, KRW)

	Related parties
Expense recognised during period for bad and doubtful debts for related party transaction	88,362
Provisions for doubtful debts related to outstanding balances of related party transaction	260,581

Disclosure of financial transactions between related parties

Current Fiscal Year (Unit : million, KRW)

			Loan transactions, lending	Loan transactions, lending, USD	Loan transactions, collection	Loan transactions, collection, USD	Description of nature of related party relationship	Description of transactions with related party
Entity's total for related parties	Related parties	Yemen LNG Company Ltd.	6,402		0			
		KCMT	0		0			
		Jincheon Megapolis Development Co., Ltd.	1,235		(2,435)			
		HCM001, LLC	0		(2,870)			
		Samam Solar Co., Ltd.	107		(293)			
		Admi Solar Co., Ltd.	4		(572)			
		Darwin LNG Pty	0		0			

		Ltd.						
		SK Telecom CST One Co., Ltd.	0		0			
		SK Growth Opportunities Corporation		0		(6,960)	당기 중 Webull과의 합병으로 청산되었으며 당기말 현재 특수관계자에 해당되지 않습니다.	당기 거래금액은 특수관계자에서 제외된 시점까지의 거래금액입니다.

Last Fiscal Year

(Unit : million, KRW)

			Loan transactions, lending	Loan transactions, lending, USD	Loan transactions, collection	Loan transactions, collection, USD	Description of nature of related party relationship	Description of transactions with related party
Entity's total for related parties	Related parties	Yemen LNG Company Ltd.	7,271		0			
		KCMT	3,825		0			
		Jincheon Megapolis Development Co., Ltd.	1,200		0			
		HCM001, LLC	0		0			
		Samam Solar Co., Ltd.	912		(29)			
		Admi Solar Co., Ltd.	660		(92)			
		Darwin LNG Pty Ltd.	23,180		(84,125)			
		SK Telecom CST One Co., Ltd.	2,921		0			
		SK Growth Opportunities Corporation		1,340		0		전기 거래금액은 특수관계자에서 제외된 시점까지의 거래금액입니다.

Description of Transactions Involving Capital Contributions from Related Parties

당기 및 전기 중 관계기업및공동기업투자 등에 대한 추가 출자거래가 있었습니다(주석11 '공동기업투자 및 관계기업투자, 공동영업' 참조).

Disclosure of details of payment guarantees and collateral provided

(Unit : million, KRW)

			Whether it is a related party relationship or not	Guarantee provider	Name of entities provided with guarantee	Provision of guarantees or collateral by entity, related party transactions	Provision of guarantees or collateral by entity, related party transactions, USD	Provision of guarantees or collateral by entity, related party transactions, HUF	Provision of guarantees or collateral by entity, related party transactions, CNY	Provision of guarantees or collateral by entity, related party transactions, EUR	Provision of guarantees or collateral by entity, related party transactions, MYR	Explanation of details of guarantees given or received of outstanding balances for related party

												transaction
Types of payment guarantees	Miscellaneous payment guarantee	SK Innovation Co., Ltd. - SK On Co., Ltd.	Y	SK이노베이션㈜	에스케이온㈜	2,579,600						차입금 지급보증
		SK Innovation Co., Ltd. - SK Ears On Co., Ltd.	Y	SK이노베이션㈜	에스케이어스온㈜		9,500					작업량 이행보증
		SK Innovation Co., Ltd. - SK Battery Manufacturing Kft. 1	Y	SK이노베이션㈜	SK Battery Manufacturing Ktf.			34,194,000				현지 공장 건설 관련 이행보증
		SK Innovation Co., Ltd. - SK Battery Manufacturing Kft. 2	Y	SK이노베이션㈜	SK Battery Manufacturing Ktf.		500,000					차입금 지급보증
		SK Innovation Co., Ltd. - SK Battery America, Inc.	Y	SK이노베이션㈜	SK Battery America, Inc.		700,000					차입금 지급보증
		SK Innovation Co., Ltd. - BlueOval SK, LLC	Y	SK이노베이션㈜	BlueOval SK, LLC		3,101,000					출자이행보증: 종속기업인 SK이노베이션㈜은 Blue Oval SK, LLC과 Ford Motor Company 및 Ford 계열사에 출자이행보증을 USD 3,101백만을 한도로 하여 제공하고 있습니다.
		SK Innovation Co., Ltd. - ENS City Gas Co., Ltd.	Y	SK이노베이션㈜	이엔에스시티가스㈜	2,400,000						상환전환우선주 상환 이행보증
		SK Innovation Co., Ltd. - ENS City Gas Busan Co., Ltd.	Y	SK이노베이션㈜	이엔에스시티가스부산㈜	735,000						상환전환우선주 상환 이행보증
		SK Innovation Co., Ltd. - LNG Americas, Inc.	Y	SK이노베이션㈜	LNG Americas, Inc.		897,730					파생상품약정에 대한 지급보증 등
		SK Innovation Co., Ltd. - Paju Energy Service Co., Ltd.	Y	SK이노베이션㈜	파주에너지서비스㈜	110,000						차입금 지급보증
		SK Innovation Co., Ltd. - Narae Energy Service Co., Ltd.	Y	SK이노베이션㈜	나래에너지서비스㈜	50,000						차입금 지급보증

		SK Innovation Co., Ltd. - Yeoju Energy Service Co., Ltd.	Y	SK이노베이션㈜	여주에너지서비스㈜	70,000						차입금 지급보증
		SK Innovation Co., Ltd. - Prism Energy International Pte. Ltd.	Y	SK이노베이션㈜	Prism Energy International Pte. Ltd.		430,000					파생상품약정에 대한 지급보증 등
		SK Innovation Co., Ltd. - IGI Co., Ltd.	Y	SK이노베이션㈜	아이지이㈜	130,000						차입금 지급보증
		SK Innovation Co., Ltd. - BU12 Australia Pty. Ltd., BU13 Australia Pty. Ltd.	Y	SK이노베이션㈜	BU12 Australia Pty. Ltd., BU13 Australia Pty. Ltd.		331,261					복구비용에 대한 지급보증
		SK On Co., Ltd. - SK On Hungary Kft.	Y	에스케이온㈜	SK On Hungary Kft.		2,074,684					차입금 지급보증: 종속기업인 에스케이온㈜는 BlueOval SK, LLC의 테네시주 Megasite 개발 보증에따른 지급의무 이행불능 상황 발생 시 Ford Motor Company와 연대하여 Megasite Authority of West Tennessee에 이행보증을 제공하고 있습니다.
		SK On Co., Ltd. - SK Battery America, Inc. 1	Y	에스케이온㈜	SK Battery America, Inc.		2,490,000					차입금 지급보증: 종속기업인 에스케이온㈜는 BlueOval SK, LLC의 테네시주 Megasite 개발 보증에따른 지급의무 이행불능 상황 발생 시 Ford Motor Company와 연대하여 Megasite Authority of West Tennessee에 이행보증을 제공하고 있습니다.
		SK On Co., Ltd. -	Y	에스케이온㈜	SK Battery		44,000					계약이행보증 등:

		SK Battery America, Inc. 2			America, Inc.							종속기업인 에스케이온㈜는 BlueOval SK, LLC의 테네시주 Megasite 개발 보증에따른 지급의무 이행불능 상황 발생 시 Ford Motor Company와 연대하여 Megasite Authority of West Tennessee에 이행보증을 제공하고 있습니다.
		SK On Co., Ltd. - SK Battery Manufacturing Kft.	Y	에스케이온㈜	SK Battery Manufacturing Kft.		858,000					차입금 지급보증: 종속기업인 에스케이온㈜는 BlueOval SK, LLC의 테네시주 Megasite 개발 보증에따른 지급의무 이행불능 상황 발생 시 Ford Motor Company와 연대하여 Megasite Authority of West Tennessee에 이행보증을 제공하고 있습니다.
		SK On Co., Ltd. - SK On Yancheng Co., Ltd.	Y	에스케이온㈜	SK On Yancheng Co., Ltd.				5,310,000			차입금 지급보증: 종속기업인 에스케이온㈜는 BlueOval SK, LLC의 테네시주 Megasite 개발 보증에따른 지급의무 이행불능 상황 발생 시 Ford Motor Company와 연대하여 Megasite Authority of West Tennessee에 이행보증을 제공하고 있습니다.
		SK Innovation Co., Ltd. and SK On Co., Ltd. - SK On Hungary Kft.	Y	SK이노베이션㈜ 및 에스케이온㈜	SK On Hungary Kft.			9,809,730				현지 공장 건설 관련 이행보증

		SK Innovation Co., Ltd. and SK On Co., Ltd.-BlueOval SK, LLC	Y	SK이노베이션㈜ 및 에스케이온㈜	BlueOval SK, LLC		4,941,520					차입금 지급보증
		SK IE Technology Co., Ltd. - SK HI-Tech Battery Materials Poland sp. z o.o.	Y	SK아이이테크놀로지㈜	SK hi-tech battery materials Poland sp. z o.o.		580,000					차입금 지급보증
		SK Energy International Pte., Ltd.-SK Energy Europe	Y	SK Energy International Pte., Ltd.	SK Energy Europe, Ltd.		85,000					PCG 지급보증
		SK Energy International Pte., Ltd.-SK Energy Americas, Inc.	Y	SK Energy International Pte., Ltd.	SK Energy Americas, Inc.		320,000					PCG 지급보증
		SK GCentric Co., Ltd. - SK GC Americas, Inc.	Y	에스케이지오센트릭㈜	SK GC Americas, Inc.		140,000					차입금 지급보증
		SK GCentric Co., Ltd. - SK Functional Polymer, S.A.S.	Y	에스케이지오센트릭㈜	SK Functional Polymer, S.A.S.					206,000		차입금 지급보증
		PRISM Energy International Americas, Inc. - LNG Americas, Inc.	Y	PRISM Energy International Americas, Inc. (舊 SK E&S Americas, Inc.)	LNG Americas, Inc.		146,842					계약이행보증 등
		PRISM Energy International Americas, Inc. - PassKey, Inc.	Y	PRISM Energy International Americas, Inc. (舊 SK E&S Americas, Inc.)	PassKey,Inc.		52,313					계약이행보증
		SK Ecoplant Co., Ltd. - HI-TECH ENGINEERING PARTNERS LLC	Y	SK에코플랜트㈜	HI-TECH ENGINEERING PARTNERS LLC		58,359					공사이행보증 등
		SK Ecoplant Co., Ltd. - SK Ecoplant Americas Corporation	Y	SK에코플랜트㈜	SK Ecoplant Americas Corporation		35,000					차입금 지급보증 등
		SK Ecoplant Co., Ltd. - SK Ecoengineering Co., Ltd.	Y	SK에코플랜트㈜	SK에코엔지니어링㈜	242,918						공동책임연대채무
		SK Ecoplant Co., Ltd. - SK Ocean Plant Co., Ltd.	Y	SK에코플랜트㈜	SK오션플랜트㈜		107,365					계약이행보증

		SK Ecoplant Co., Ltd. - Seongju Tech Co., Ltd.	Y	SK에코플랜트㈜	성주테크㈜	17,000						조건부 채무인수
		SK Ecoplant Co., Ltd. - Holid Jeilcha Co., Ltd.	Y	SK에코플랜트㈜	홀리드제일차㈜	37,711						자금보충약정
		SK Ecoplant Co., Ltd. - Caron Jeilcha Co., Ltd.	Y	SK에코플랜트㈜	카론제일차㈜	44,588						자금보충약정
		SK Ecoplant Co., Ltd. - HK Dragon J Cha Co., Ltd.	Y	SK에코플랜트㈜	에이치케이드래곤제이차㈜	47,651						연대보증
		SK Ecoplant Co., Ltd. - Y1 Jeilcha	Y	SK에코플랜트㈜	와이원제일차	53,349						자금보충약정
		SK Ecoplant Co., Ltd. - Y1 J Cha	Y	SK에코플랜트㈜	와이원제이차	74,341						자금보충약정
		SK TES PTE. LTD.-TES-AMM (MALAYSIA) SDN. BHD.	Y	SK TES PTE. LTD.	TES-AMM (MALAYSIA) SDN. BHD.						2,000	차입금 지급보증
		SK TES PTE. LTD.-TES Sustainable Battery Solutions GmbH	Y	SK TES PTE. LTD.	TES Sustainable Battery Solutions GmbH					3,512		계약이행보증
		SK Networks Co., Ltd. - SK Networks Hong Kong Ltd.	Y	SK네트웍스㈜	SK Networks Hong Kong Ltd.		66,600					투자회사 지급보증
		SKC Co., Ltd. - Absolics Inc.	Y	SKC㈜	Absolics Inc.		187,000					현지금융 지급보증
		SK Siltron Co., Ltd. - SK Siltron CSS, LLC	Y	SK실트론㈜	SK Siltron CSS, LLC		550,367					차입금 지급보증
		SK Siltron Co., Ltd. - SK Siltron USA, Inc.	Y	SK실트론㈜	SK Siltron USA, Inc.		343,000					차입금 지급보증
		SK Pharmteco Inc.-Center For Breakthrough Medicines Holdings, LLC	Y	SK Pharmteco Inc.	Center For Breakthrough Medicines Holdings, LLC		20,000					계약이행보증
		SK Pharmteco Inc. - Yposkesi, SAS	Y	SK Pharmteco Inc.	Yposkesi, SAS					20,000		지급보증

Disclosure of key management personnel compensation

Current Fiscal Year (Unit : million, KRW)

		Disclosed Amount
Key management personnel compensation		11,272
Key management personnel compensation	Key management personnel compensation, short-term employee benefits	8,413
	Key management personnel compensation, post-employment benefits	2,579
	Key management personnel compensation, share-based payment	280

Last Fiscal Year (Unit : million, KRW)

		Disclosed Amount
Key management personnel compensation		9,233
Key management personnel compensation	Key management personnel compensation, short-term employee benefits	7,381
	Key management personnel compensation, post-employment benefits	2,645
	Key management personnel compensation, share-based payment	(793)

36. Discontinued operations and assets held for sale and related liabilities (Consolidated)

Description of segment in which non-current asset or disposal group held for sale is presented

지배기업은 전기 중 보유하고 있는 SK스페셜티㈜의 지분 일부를 매각하기로 결정함에 따라 해당 지분을 매각예정자산으로 분류하였습니다. 이에 따라 관련 손익을 중단영업손익으로 분류하였고 당기 중 모두 매각을 완료하였습니다.
종속기업인 SK네트웍스㈜는 전기 이전 중국사업의 매각 및 SK인텔릭스㈜ (舊, SK매직㈜) 가전사업부의 매각예정 대체와 함께 영업중단을 결정하였습니다.
종속기업인 SK네트웍스㈜는 전기 중 SK렌터카㈜ 주식매각과 함께 렌터카사업부의 영업중단을 결정하였으며, 전기 중 렌터카사업부의 매각을 완료하였습니다.
종속기업인 SKC㈜는 전기 이전 중국내 Wet Chemical 및 세정사업, 파인세라믹사업부, 에스케이피유코어㈜ 및 SKC (Nantong) PU Specialty Co., Ltd. 발행주식 전량을매각하기로 결정하였습니다. 이에 따라 관련 손익을 중단영업손익으로 분류하였으 며, 전기 중 해당 사업부들의 매각은 완료되었습니다.
종속기업인 SKC㈜는 전기 중 이사회의 결의에 따라 에스케이엔펄스 주식회사의 CMP PAD 사업부문 및 에스케이넥실리스 주식회사의 박막사업을 영업양도하기로 결정하였으며, 얼티머스 주식회사를 매각하기로 결정하였습니다. 이에 따라 관련 손익을 중단영업손익으로 분류하였으며 당기 중 박막 사업부문과 CMP PAD 사업부문, 얼티머스 주식회사의 매각은 완료되었습니다.
종속기업인 SKC㈜는 전기 중 임시주주총회 결정에 따라 주식회사 올뉴원을 청산하였으며, 이에 따라 관련 손익을 중단영업손익으로 분류하였습니다.
종속기업인 SKC㈜는 당기 중 이사회 결의에 따라 에스케이엔펄스 주식회사의 BlankMask 사업부문을 영업양도하기로 결정하였으며, 이에 따라 관련 손익을 중단영업손익으로 분류하였습니다.
종속기업인 SKC㈜는 당기 중 이사회 결의에 따라 에스케이엔펄스 주식회사의 CMPSlurry 사업부문을 영업양도하기로 결정하였으며, 이에 따라 관련 손익을 중단영업손익으로 분류하였습니다.
종속기업인 SK에코플랜트㈜는 당기 중 리뉴어스㈜, 리뉴원㈜, 리뉴에너지충북㈜ 외 22개사를 매각하기로 결정하였습니다. 이에 따라 관련 손익을 중단영업손익으로 분류하였으며, 당기 중 해당 사업부들의 매각은 완료되었습니다.
종속기업인 SK이노베이션㈜는 당기 중 SK Primacor Americas LLC, SK Primacor Europe, S.L.U., SK Functional Polymer, S.A.S 매각을 결정하였습니다. 이에 따라 관련 손익을 중단영업손익으로 분류하였습니다.
종속기업인 SK스퀘어㈜는 당기 중 보유하고 있는 ㈜드림어스컴퍼니의 지분에 대한 주식매매계약을 체결하여 음원플랫폼사업을 매각하였으며, 이에 따라 관련 손익을 중단영업손익으로 분류하였습니다.

Disclosure of analysis of single amount of discontinued operations

Current Fiscal Year (Unit : million, KRW)

		Continuing operations					
		Discontinued operations					
		SK Networks Co., Ltd.'s car rental business, etc.	SKC Co., Ltd.'s Industry Materials business, etc.	SK Ecoplant Co., Ltd.'s environmental business	SK Inc.'s SK Specialty Co., Ltd.	EAA/FPt Business of SK Innovation Co., Ltd	Music Platform Business of SK Square Co., Ltd
Revenue		10,399	41,197	421,536	169,435	462,541	206,368
Cost of sales		8,679	38,632	371,232	174,913	452,882	168,659
Selling general administrative expenses		9,480	23,533	68,128	34,701	63,831	37,948
Finance income		411	264	3,371	1,793	9,621	9,170
Finance costs		4,821	385	37,998	9,116	41,987	1,710
Non-operating Income		462	943	1,973	7,881	106	1,923

Non-operating expense		421	3,684	1,330	4,976	2,277	5,798
Gain (loss) recognised on measurement to fair value less costs to sell or on disposal of assets or disposal groups constituting discontinued operation		635	211,016	(177,732)	2,517,715	(426,616)	(16,349)
Share of profit (loss) of associates and joint ventures accounted for using equity method		0	0	684	0	0	(382)
Tax expense (income) relating to gain (loss) on discontinuance		(2,120)	51,166	(10,217)	644,490	7,305	1,197
Profit (loss) from discontinued operations		(9,374)	136,020	(218,639)	1,828,628	(522,630)	(14,582)
Profit (loss) from discontinued operations	Income from discontinued operations attributable to owners of parent	(4,467)	61,445	(139,487)	1,828,628	(274,204)	(1,816)
	Profit (loss) from discontinued operations attributable to non-controlling interests	(4,907)	74,575	(79,152)	0	(248,426)	(12,766)
Net cash flows from (used in) operating activities, discontinued operations		(34,619)	(343,065)	43,352	5,321	47,435	(12,050)
Net cash flows from (used in) investing activities, discontinued operations		482	348,964	(55,027)	61,395	(32,803)	(57,975)
Net cash flows from (used in) financing activities, discontinued operations		4,084	171	14,924	(28,036)	(14,404)	(5,996)
Effect of exchange rate changes on cash and cash equivalents		0	0	0	807	0	(12)
Increase (decrease) in cash and cash equivalents, discontinued operations		(30,053)	6,070	3,249	39,487	228	(76,033)

Last Fiscal Year (Unit : million, KRW)

		Continuing operations					
		Discontinued operations					
		SK Networks Co., Ltd.'s car rental business, etc.	SKC Co., Ltd.'s Industry Materials business, etc.	SK Ecoplant Co., Ltd.'s environmental business	SK Inc.'s SK Specialty Co., Ltd.	EAA/FPt Business of SK Innovation Co., Ltd	Music Platform Business of SK Square Co., Ltd
Revenue		1,166,917	220,750	583,053	708,409	447,324	256,753
Cost of sales		890,400	190,116	466,771	497,154	421,768	206,750

Selling general administrative expenses		191,330	51,004	107,700	92,206	65,764	58,015
Finance income		6,107	4,023	3,978	13,192	3,320	5,371
Finance costs		86,212	8,587	37,668	37,978	37,034	3,108
Non-operating Income		82,454	3,243	3,694	9,040	2	197
Non-operating expense		81,269	2,178	115,559	5,042	3,489	12,366
Gain (loss) recognised on measurement to fair value less costs to sell or on disposal of assets or disposal groups constituting discontinued operation		31,497	179,760	0	(57,393)	0	
Share of profit (loss) of associates and joint ventures accounted for using equity method		0	0	896	0	0	148
Tax expense (income) relating to gain (loss) on discontinuance		12,733	33,801	(15,305)	9,058	(7,221)	711
Profit (loss) from discontinued operations		25,031	122,090	(120,772)	31,810	(70,188)	(18,481)
Profit (loss) from discontinued operations	Income from discontinued operations attributable to owners of parent	12,903	55,309	(73,150)	31,810	(39,848)	(2,277)
	Profit (loss) from discontinued operations attributable to non-controlling interests	12,128	66,781	(47,622)	0	(30,340)	(16,204)
Net cash flows from (used in) operating activities, discontinued operations		165,246	(364,630)	67,822	248,175	57,427	31,955
Net cash flows from (used in) investing activities, discontinued operations		(58,743)	747,512	(119,274)	(89,865)	(44,417)	(2,726)
Net cash flows from (used in) financing activities, discontinued operations		150,521	1,718	40,983	(166,729)	(21,914)	(2,922)
Effect of exchange rate changes on cash and cash equivalents		0	0	0	0	0	1,514
Increase (decrease) in cash and cash equivalents, discontinued operations		257,024	384,600	(10,469)	(8,419)	(8,904)	27,821

Disclosure of Profit and Loss Related to Discontinued Operations

Current Fiscal Year (Unit : million, KRW)

		Discontinued operations
Revenue		1,311,476
Cost of sales		1,214,997
Selling general administrative expenses		237,621
Finance income		24,630
Finance costs		96,017
Non-operating Income		13,288
Non-operating expense		18,486
Gain (loss) recognised on measurement to fair value less costs to sell or on disposal of assets or disposal groups constituting discontinued operation		2,108,669
Share of profit (loss) of associates and joint ventures accounted for using equity method		302
Tax expense (income) relating to gain (loss) on discontinuance		691,821
Profit (loss) from discontinued operations		1,199,423
Profit (loss) from discontinued operations	Income from discontinued operations attributable to owners of parent	1,470,099
	Profit (loss) from discontinued operations attributable to non-controlling interests	(270,676)

Last Fiscal Year (Unit : million, KRW)

		Discontinued operations
Revenue		3,383,206
Cost of sales		2,672,959
Selling general administrative expenses		566,019
Finance income		35,991
Finance costs		210,587
Non-operating Income		98,630
Non-operating expense		219,903
Gain (loss) recognised on measurement to fair value less costs to sell or on disposal of assets or disposal groups constituting discontinued operation		153,864
Share of profit (loss) of associates and joint ventures accounted for using equity method		1,044
Tax expense (income) relating to gain (loss) on discontinuance		33,777
Profit (loss) from discontinued operations		(30,510)
Profit (loss) from discontinued	Income from discontinued	(15,253)

operations	operations attributable to owners of parent	
	Profit (loss) from discontinued operations attributable to non-controlling interests	(15,257)

Description of non-current assets or disposal group held for sale which were sold or reclassifiedCon

Current Fiscal Year (Unit : million, KRW)

					Description of non-current asset or disposal group held for sale which were sold or reclassified	Impairment loss	Board resolution date for the sale of related assets	Sale Completion Date (Scheduled)	Number of shares sold	Gains on disposals of non-current assets or disposal groups classified as held for sale
Continuing operations	Discontinued operations	Assets and liabilities	Non-current assets or disposal groups classified as held for sale	Equity interest in ESR Cayman Limited Liability Company	지배기업은 전기 이전에 보유중인 이에스알 케이만 유한회사의 지분 전량을 매각하기로 결정함에 따라 해당 지분을 매각예정자산으로 분류하였으며, 당기 중 모두 매각을완료하였습니다.					
				Equity interest in SOCAR Co., Ltd	지배기업은 전기 이전에 보유중인 ㈜쏘카의 지분전량을 매각하기로 결정함에 따라 해당 지분을 매각예정자산으로 분류하였으며, 공정가치에서 매각부대원가를 차감한 순공정가치와 장부금액 중 작은 금액으로 측정하였습니다. 당기 말 순공정가치가 장부금액에 미달하여 19,761백만원의 손상차손을 인식하였습니다.	19,761				
				Equity interest in	지배기업은 전기					

				SK Specialties Co., Ltd	중 보유중인 SK스페셜티㈜의 지분 일부를 매각하기로 결정함에 따라 해당 지분을 매각예정자산으로 분류하였으며, 당기 중 모두 매각을 완료하였습니다.					
				Equity interest in ION Clean Energy, Inc	지배기업은 당기 중 보유중인 ION Clean Energy, Inc의 지분전량을 매각하기로 결정함에 따라 해당 지분을 매각예정자산으로 분류하였으며, 당기 중 모두 매각을 완료하였습니다.					
				Equity interest in SK Powertech Co., Ltd	지배기업은 당기 중 보유중인 에스케이파워텍㈜의 지분전량을 매각하기로 결정함에 따라 해당 지분을 매각예정자산으로 분류하였으며, 당기 중 모두 매각을 완료하였습니다.					
				Equity interest in SK Materials Group Fourteen Co., Ltd	지배기업은 당기 중 보유중인 에스케이머티리얼즈그룹포틴㈜의 지분 전량을 현물출자하기로 결정함에 따라 해당 지분을 매각예정자산으로 분류하였으며, 당기 중 모두 현물출자를 완료하였습니다.					
				Equity interest in Imexpharm Corporation	종속기업인 SK South East Asia Investment Pte. Ltd.는 당기 중 보유중인					

					Imexpharm Corporation의 지분전량을 매각하기로 결정함에 따라 해당 지분을 매각예정자산으로 분류하였습니다.					
				Equity interest in Joyvio Group Co., Ltd	종속기업인 Saturn Agriculture Investment Co., Ltd.는 보유중인 Joyvio Group Co., Ltd.의 지분 전량을 매각하기로 결정함에 따라 해당 지분을 매각예정자산으로 분류하였습니다.					
				Assets and liabilities related to SKC PU Specialty Co., Ltd	종속기업인 SKC㈜는 보유 중인 SKC PU Specialty Co., Ltd.가 청산진행 중임에 따라 관련 자산 및 부채를 매각예정으로 분류하였습니다. 한편, 당기 중 청산은 완료되었습니다.					
				CMPPAD business unit of SK Enpulse Co., Ltd	종속기업인 SKC㈜는 전기 중 이사회 결의에 따라 에스케이엔펄스 주식회사의 CMPPAD 사업부문을 영업양도하기로 결정하였으며, 얼티머스 주식회사를 매각하기로 결정하였습니다. 이에 따라 관련 자산 및 부채를 매각예정으로 분류하였으며, 당기 중 모두 매각이 완료되었습니다.					

				Thin-film business unit of SK Nexilis Co., Ltd	종속기업인 SKC㈜는 전기 중 이사회 결의에 따라 에스케이넥실리스 주식회사의 박막사업을 영업양도하기로 결정하였으며, 얼티머스 주식회사를 매각하기로 결정하였습니다. 이에 따라 관련 자산 및 부채를 매각예정으로 분류하였으며, 당기 중 모두 매각이 완료되었습니다.					
				BlankMask business unit of SK Enpulse Co., Ltd	종속기업인 SKC㈜는 당기 중 이사회 결의에 따라 에스케이엔펄스㈜의 BlankMask 사업부문과 CMP Slurry 사업부문을 영업양도하기로 결정하였으며 관련 자산 및 부채를 매각예정으로 분류하였습니다. 이 중 CMP Slurry 사업부문은 당기 중 모두 매각이 완료되었습니다.					
				Equity interest in PT. Patra SK	종속기업인 SK이노베이션㈜는 2024년 8월 22일 이사회 결의에 따라, 연결실체가 공동지배력을 보유하고 있는 PT. Patra SK에 대한 보유지분 일부를 매각하는 조건부 주식매매계약(CSPA)을 체결하였으며, 매각 절차		2024-08-22	2025년 07월		

					는 2025년 7월에 완료되었습니다.					
				Equity interest in MMP Korea Co., Ltd	종속기업인 SK에너지㈜는 2025년 11월 21일자로 관계기업투자 ㈜엠엠피코리아의 지분매각계약을 체결함에 따라 관련 자산을 매각예정 자산으로 분류하였습니다. 매매계약에 따르면 2026년 3월 31일에 매각이 완료되어 해당 관계기업 투자주식에 대한 통제가 매수자에게 이전될 예정입니다.			2026-03-31		
				Equity interest in Huizhou EVE United Energy Co., Ltd	종속기업인 에스케이온㈜는 2025년 11월 19일 이사회 결의에 따라 보유 중인 Huizhou EVE United Energy Co., Ltd.의 지분 전량(지분율: 49%)을 처분하고 EVE Power Hongkong Co., Ltd. 및 Hubei Yiwei Power Co., Ltd.로부터 각각 SK On Jiangsu Co.,Ltd.의 지분(지분율: 30%) 및 CNY 2백만을 수취하는 계약을 체결함에 따라 관련 지분을 매각예정 자산으로 분류하였습니다.		2025-11-19			
				Kentucky Plants 1 and 2	종속기업인 에스케이온㈜는 2025년 12월 9일	3,491,734				

					자로 북미지역 배터리사업 Rebalancing의 일환으로 Ford Motor Company(이하 'Ford')와 종속기업 BlueOval SK, LLC.(이하 'BOSK')에 대한 합작운영 종료계약을 체결하였습니다. 동 계약에 따라 BOSK가 보유한 켄터키 1, 2공장 관련 자산・부채는 Ford에게 이전되며, 계약 종결 시 Ford가 보유한 BOSK지분의 감자가 이루어질 예정입니다. 이전 관련 절차는 2026년 상반기 중 완료될 예정입니다. 한편, 에스케이온㈜는 Ford에게 이전되는 자산・부채를매각예정으로 분류하고 순공정가치와 장부금액 중 작은금액으로 평가하였습니다. 매각예정으로 분류 전 회수가능액을 추정한 결과, 순공정가치가 장부가액에 미달하여 3,491,734백만원(건물: 2,789,398백만원, 기계장치: 676,596백만원, 건설중인자산: 25,740백만원)을 유형자산손상차손으로 인식하였습					

					니다.					
				Equity interest in Horizon Singapore Terminals Pte. Ltd	종속기업인 SK Energy International Pte., Ltd.는 2026년 1월 9일 보유중인 HorizonSingapore Terminals Pte. Ltd. 지분 전량에 대한 매각계약을 체결하고 관련 관계기업투자를 보고기간 말 매각예정자산으로 분류하였습니다. 매각절차는 2026년 1월 중 완료되었습니다.			2026년 1월		
				Assets and liabilities related to SK Primacor Americas LLC, SK Primacor Europe, S.L.U., SK Functional Polymer, S.A.S, Onepol Co., Ltd, and Ningbo SK Performance Rubber Co., Ltd	종속기업인 SK이노베이션㈜는 당기 중 SK Primacor Americas LLC, SK Primacor Europe, S.L.U., SK Functional Polymer, S.A.S, ㈜원폴, Ningbo SK Performance Rubber Co., Ltd.를 매각하기로 결정하고 관련 자산 및 부채를 매각예정자산 및 부채로 분류하였습니다. SK Primacor Americas LLC, SK Primacor Europe, S.L.U., SK Functional Polymer, S.A.S, ㈜원폴의 경우 2026년 내 매각이 완료될 예정입니다. 한편, Ningbo SK Performance			2026년		

					Rubber Co., Ltd는 2026년 1월 중 매각이 완료되었습니다.					
				Equity interest in Ascend Elements, Inc	종속기업인 SK에코플랜트㈜는 보유 중인 Ascend Elements, Inc.의 지분을 전기 중 매각계획에 의해 매각예정자산으로 분류하였으나 당기 중 매각 계획 철회로 관계기업투자주식으로 재분류하였으며 비교 표시를 위해 전기말 재무상태표상 분류 또한 관계기업투자주식으로 재분류하였습니다.					
				Equity interest in Renewus Co., Ltd, Renew Energy Chungbuk Co., Ltd, Renewon Co., Ltd and 22 other companies	종속기업인 SK에코플랜트㈜는 보유 중인 환경사업 관련 계약 지위 및 연결대상 종속기업인 리뉴어스㈜, 리뉴에너지충북㈜, 리뉴원㈜ 외 22개사의 지분을 매각하기로 결정함에 따라 관련 자산 및 부채를 매각예정자산 및 부채로 분류하였으며, 당기 중 모두 매각을 완료하였습니다.					
				Equity interest in Nate Communications Co., Ltd and SK M&Service Co., Ltd	종속기업인 SK텔레콤㈜는 전기 중 네이트커뮤니케이션즈㈜ (舊, SK커뮤니케이션즈㈜)와 에스케이엠앤서비스㈜의 지분 전량을 매각하기					

					로 결정함에 따라 네이트커뮤니케이션즈㈜ (舊, SK커뮤니케이션즈㈜)와 에스케이엠앤서비스㈜의 자산 및 부채를 매각예정으로 분류하였으며, 당기 중 매각을 완료하였습니다.					
				Equity interest in SK Store Co., Ltd	종속기업인 SK텔레콤㈜는 당기 중 종속기업인 에스케이스토아㈜의 지분을 매각하기로 결정함에 따라 에스케이스토아㈜의 자산 및 부채를 매각예정자산 및 부채로 분류하였습니다.					
				Equity interest in Media S Co., Ltd	종속기업인 SK브로드밴드㈜는 당기 중 종속기업인 미디어에스㈜의 지분을 매각하기로 결정함에 따라 미디어에스㈜의 자산 및 부채를 매각예정자산 및 부채로 분류하였습니다.					
				Equity interest in UTI LLC	종속기업인 티맵모빌리티㈜는 전기 중 이사회의 승인에 의하여 관계기업투자주식인 유한회사 우티의 지분 전량을 Uber B.V.에 처분하기로 결정하였습니다. 이로 인하여 동 관계기업 지분 전량이 매각예정 비유동자산으로 분류되었으며, 당					

					기 중 매각을 완료하였습니다.					
				Iriver business unit of Dreamus Company Co., Ltd	종속기업인 ㈜드림어스컴퍼니는 사업구조 재편을 목적으로 2024년 12월 30일 이사회의 승인에 의하여 아이리버 사업부문 일체를 미왕 주식회사에 처분하기로 결정하였습니다. 이로 인하여 동 사업부문의 처분자산집단 일체가 각각 매각예정자산과 매각예정부채로 분류되었으며, 당기 중 매각을 완료하였습니다.		2024-12-30			
				Music platform business of Dreamus Company Co., Ltd	종속기업인 SK스퀘어㈜는 당기 중 보유하고 있는 ㈜드림어스컴퍼니의 음원플랫폼사업을 매각하기로 결정하고 관련 자산 및 부채를 매각예정자산 및 부채로 분류하였으며, 당기 중 매각을 완료하였습니다.					
				SK Networks Co., Ltd.'s China business and SK Intellex Co., Ltd.'s home appliance business unit	종속기업인 SK네트웍스㈜는 전기 이전에 중국사업 및 SK인텔릭스㈜ 가전사업부를 매각하기로 결정하고 관련 자산 및 부채를 매각예정자산 및 부채로 분류하였습니다.					

Last Fiscal Year (Unit : million, KRW)

					Description of non-current asset or disposal	Impairment loss	Board resolution date for the sale of related assets	Sale Completion Date (Scheduled)	Number of shares sold	Gains on disposals of non-current

					group held for sale which were sold or reclassified					assets or disposal groups classified as held for sale
Continuing operations	Discontinued operations	Assets and liabilities	Non-current assets or disposal groups classified as held for sale	Equity interest in ESR Cayman Limited Liability Company						
				Equity interest in SOCAR Co., Ltd	전기 중 일부 지분(2,936,225주)에 대한 매각을 완료하였으며 지분 매각과 관련하여 인식한 처분손익은 20,847백만원입니다.				2,936,225	20,847
				Equity interest in SK Specialties Co., Ltd						
				Equity interest in ION Clean Energy, Inc						
				Equity interest in SK Powertech Co., Ltd						
				Equity interest in SK Materials Group Fourteen Co., Ltd						
				Equity interest in Imexpharm Corporation						
				Equity interest in Joyvio Group Co., Ltd						
				Assets and liabilities related to SKC PU Specialty Co., Ltd						
				CMPPAD business unit of SK Enpulse Co., Ltd						
				Thin-film business unit of SK Nexilis Co., Ltd						
				BlankMask						

				business unit of SK Enpulse Co., Ltd						
				Equity interest in PT. Patra SK						
				Equity interest in MMP Korea Co., Ltd						
				Equity interest in Huizhou EVE United Energy Co., Ltd						
				Kentucky Plants 1 and 2						
				Equity interest in Horizon Singapore Terminals Pte. Ltd						
				Assets and liabilities related to SK Primacor Americas LLC, SK Primacor Europe, S.L.U., SK Functional Polymer, S.A.S, Onepol Co., Ltd, and Ningbo SK Performance Rubber Co., Ltd						
				Equity interest in Ascend Elements, Inc						
				Equity interest in Renewus Co., Ltd, Renew Energy Chungbuk Co., Ltd, Renewon Co., Ltd and 22 other companies						
				Equity interest in Nate Communications Co., Ltd and SK M&Service Co., Ltd						
				Equity interest in						

				SK Store Co., Ltd						
				Equity interest in Media S Co., Ltd						
				Equity interest in UTI LLC						
				Iriver business unit of Dreamus Company Co., Ltd						
				Music platform business of Dreamus Company Co., Ltd						
				SK Networks Co., Ltd.'s China business and SK Intellex Co., Ltd.'s home appliance business unit						

Disclosure of Non-current assets or disposal groups classified as held for sale or as held for distribution to owners

Current Fiscal Year (Unit : million, KRW)

						Non-current assets or disposal groups classified as held for sale	Liabilities included in disposal groups classified as held for sale	Description of non-current asset or disposal group held for sale which were sold or reclassified
Continuing operations	Discontinued operations	Assets and liabilities	Non-current assets or disposal groups classified as held for sale	Investment securities	Joyvio Group Co., Ltd.	26,614	0	당기 중 일부 매각하였습니다.
					CleanTec Co., Ltd	11,000	0	
					X-Times Design Automation Co., LTD	11,228	0	
					ESR Kman Limited			
					Hebei Kuntian New Energy Co., Ltd.			
					Chipone Technology (Beijing) Co., Ltd.			
					Digital Content Korea Investment Association			
					Central			

					Convergence Content Technology Investment Association			
					P&I Cultural Innovation Investment Association			
					Other Investment securities	4	0	당기 중 일부 매각 하였습니다.
				Operating segments	Blank Mask business segment	62,454	1,921	
					China Business Division	56,784	2,094	
					Consumer Electronics Business Division	1,238	0	
					Semiconductor Materials Business Division			
					Thin Film Business Division			
					Iriver Business Division			
				Investment in subsidiaries	Wonfol Co., Ltd., Ningbo SK Performance Rubber Co., Ltd., SK Primacor Americas LLC, SK Primacor Europe, S.L.U., SK Functional Polymer, S.A.S	934,503	476,406	
					Imexpharm Corporation	287,133	38,717	
					SK Store Co., Ltd. and Media S Co., Ltd	142,602	67,108	
					SK Specialty Co., Ltd.			
					Ultimus Co., Ltd.			
					SK Communications, SK M&S Service Co., Ltd.			
				Investment in associates	Huizhou EVE United Energy	467,297	0	

					Co.,Ltd			
					Socar	33,679	0	
					Horizon Singapore Terminals Pte. Ltd.	17,700	0	
					MMP Korea Co., Ltd	2,500	0	
					SK Electlink Co., Ltd.	1,780	0	
					Daekyo Content Investment Association No. 1	746	0	
					F&U Credit Information Co., Ltd.			
					Joyvio Group Co., Ltd.			
					Vingroup JSC			
					Maroon Bells			
					Masan Group Corporation			
					WooTi LLC			
				Joint operations	Partial share of PT. Patra SK			
				Others	Property, plant and equipment, etc	5,888,692	5,413,464	
		Total of Assets and liabilities				7,945,954	5,999,710	

Last Fiscal Year (Unit : million, KRW)

						Non-current assets or disposal groups classified as held for sale	Liabilities included in disposal groups classified as held for sale	Description of non-current asset or disposal group held for sale which were sold or reclassified
Continuing operations	Discontinued operations	Assets and liabilities	Non-current assets or disposal groups classified as held for sale	Investment securities	Joyvio Group Co., Ltd.			
					CleanTec Co., Ltd			
					X-Times Design Automation Co., LTD			
					ESR Kman Limited	221,536	0	
					Hebei Kuntian New Energy Co., Ltd.	61,348	0	
					Chipone Technology	45,890	0	

					(Beijing) Co., Ltd.			
					Digital Content Korea Investment Association	3,395	0	
					Central Convergence Content Technology Investment Association	884	0	
					P&I Cultural Innovation Investment Association	818	0	
					Other Investment securities			
				Operating segments	Blank Mask business segment			
					China Business Division	81,830	3,556	
					Consumer Electronics Business Division	5,316	0	
					Semiconductor Materials Business Division	84,188	3,109	
					Thin Film Business Division	96,939	1,939	
					Iriver Business Division	9,426	4,423	
				Investment in subsidiaries	Wonfol Co., Ltd., Ningbo SK Performance Rubber Co., Ltd., SK Primacor Americas LLC, SK Primacor Europe, S.L.U., SK Functional Polymer, S.A.S			
					Imexpharm Corporation			
					SK Store Co., Ltd. and Media S Co., Ltd			
					SK Specialty Co., Ltd.	1,378,158	861,591	
					Ultimus Co., Ltd.	24,838	386	
					SK	151,726	106,352	

					Communications, SK M&S Service Co., Ltd.			
				Investment in associates	Huizhou EVE United Energy Co.,Ltd			
					Socar	53,439	0	
					Horizon Singapore Terminals Pte. Ltd.			
					MMP Korea Co., Ltd			
					SK Electlink Co., Ltd.			
					Daekyo Content Investment Association No. 1	746	0	
					F&U Credit Information Co., Ltd.	11,138	0	
					Joyvio Group Co., Ltd.	138,165	0	
					Vingroup JSC	541,581	0	
					Maroon Bells	22,050	0	
					Masan Group Corporation	112,078	0	
					WooTi LLC	5,471	0	
				Joint operations	Partial share of PT. Patra SK	31,743	5,418	
				Others	Property, plant and equipment, etc	9,596	0	
		Total of Assets and liabilities				3,092,299	986,774	

37. Cash flow statement (Consolidated)

Cash flows from (used in) operating activities

Current Fiscal Year (Unit : million, KRW)

		Disclosed Amount
Adjustments to reconcile profit (loss)		7,027,123
Adjustments to reconcile profit (loss)	Adjustments for provision for severance indemnities	395,117
	Adjustments for depreciation expense	6,632,112
	Adjustments for amortisation	1,663,001

	expense	
	Adjustments for bad debt expenses	271,781
	Adjustments for write-downs of inventories	324,404
	Adjustments for reversals of inventories	
	Adjustments for Interest expenses	3,137,524
	Adjustments for losses on foreign exchange translations	377,284
	Adjustments for losses on change in fair value of derivatives	1,998,318
	Adjustments for losses on disposals of receivables	67,078
	Adjustments for impairment losses on investments in associates	405,215
	Adjustments for losses on disposition of property plant and equipment	242,070
	Adjustments for impairment losses of property plant and equipment	5,430,883
	Adjustments for losses on disposals of intangible assets	18,049
	Adjustments for impairment losses of intangible assets	1,357,900
	Adjustments for income tax expense	972,990
	Adjustments for profits of associates and joint ventures accounted for using equity method	(8,838,513)
	Adjustments for interest income	(854,191)
	Adjustments for gain on foreign exchange translations	(605,617)
	Adjustments for gains on change in fair value of derivatives	(718,719)
	Adjustments for dividend	(69,233)

	income	
	Adjustments for gains on disposals of investments in associates	(4,834,031)
	Adjustments for reversals of impairment losses on asociates	(174,423)
	Adjustments for gain on disposition of tangible assets	(537,971)
	Adjustments for gains on disposals of intangible assets	(35,707)
	Adjustments for gains on disposals of non-current assets or disposal groups classified as held for sale	(225,239)
	Other adjustments to reconcile profit (loss)	627,041
Adjustments for assets and liabilities of operating activities		(967,833)
Adjustments for assets and liabilities of operating activities	Adjustments for decrease (increase) in inventories	(326,422)
	Adjustments for decrease (increase) in trade accounts receivable	(277,735)
	Adjustments for decrease (increase) in other receivables	(108,550)
	Adjustments for increase (decrease) in trade accounts payable	14,866,009
	Adjustments for increase (decrease) in other payables	(14,245,551)
	Adjustments for increase (decrease) in advances customers	283,046
	Cash outflow for severance pay	(702,526)
	Adjustments for decrease (increase) in fair value of plan assets	132,744
	Other adjustments for assets and liabilities of operating activities	(588,848)

Last Fiscal Year (Unit : million, KRW)

		Disclosed Amount
Adjustments to reconcile profit (loss)		11,053,002
Adjustments to reconcile profit (loss)	Adjustments for provision for severance indemnities	436,312
	Adjustments for depreciation expense	6,530,626
	Adjustments for amortisation expense	1,853,262
	Adjustments for bad debt expenses	97,947
	Adjustments for write-downs of inventories	
	Adjustments for reversals of inventories	(97,586)
	Adjustments for Interest expenses	3,870,080
	Adjustments for losses on foreign exchange translations	1,294,128
	Adjustments for losses on change in fair value of derivatives	643,991
	Adjustments for losses on disposals of receivables	79,486
	Adjustments for impairment losses on investments in associates	429,910
	Adjustments for losses on disposition of property plant and equipment	211,269
	Adjustments for impairment losses of property plant and equipment	267,225
	Adjustments for losses on disposals of intangible assets	39,546
	Adjustments for impairment losses of intangible assets	1,634,660
	Adjustments for income tax expense	781,530
	Adjustments for profits of associates and joint ventures accounted for using equity method	(3,812,926)
	Adjustments for interest	(946,002)

	income	
	Adjustments for gain on foreign exchange translations	(926,089)
	Adjustments for gains on change in fair value of derivatives	(706,277)
	Adjustments for dividend income	(58,133)
	Adjustments for gains on disposals of investments in associates	(959,796)
	Adjustments for reversals of impairment losses on asociates	(12,553)
	Adjustments for gain on disposition of tangible assets	(245,707)
	Adjustments for gains on disposals of intangible assets	(36,469)
	Adjustments for gains on disposals of non-current assets or disposal groups classified as held for sale	(283,812)
	Other adjustments to reconcile profit (loss)	968,380
Adjustments for assets and liabilities of operating activities		946,674
Adjustments for assets and liabilities of operating activities	Adjustments for decrease (increase) in inventories	1,465,669
	Adjustments for decrease (increase) in trade accounts receivable	774,465
	Adjustments for decrease (increase) in other receivables	795,571
	Adjustments for increase (decrease) in trade accounts payable	5,135,345
	Adjustments for increase (decrease) in other payables	(7,089,806)
	Adjustments for increase (decrease) in advances customers	130,858
	Cash outflow for severance pay	(661,464)
	Adjustments for decrease	234,627

	(increase) in fair value of plan assets	
	Other adjustments for assets and liabilities of operating activities	161,409

Disclosure of investing and financing transactions not require use of cash or cash equivalents

Current Fiscal Year (Unit : million, KRW)

	Disclosed Amount
Increase (decrease) in accounts payable - other relating to the acquisition of property and equipment and intangible assets	(1,051,540)

Last Fiscal Year (Unit : million, KRW)

	Disclosed Amount
Increase (decrease) in accounts payable - other relating to the acquisition of property and equipment and intangible assets	864,463

Disclosure of reconciliation of liabilities arising from financing activities

Current Fiscal Year (Unit : million, KRW)

	Short-term borrowings	Long-term borrowings	Lease liabilities	DividendPayables	Total of Liabilities arising from financing activities
Liabilities arising from financing activities at beginning of period	20,002,596	62,862,015	5,243,686	1,382	88,109,679
Increase (decrease) through financing cash flows, liabilities arising from financing activities	(7,806,073)	4,587,746	(984,687)	(1,544,365)	(5,747,379)
Increase through new leases, liabilities arising from financing activities	0	0	974,384	0	974,384

Increase (decrease) through other changes, liabilities arising from financing activities	(482,357)	(7,016,318)	(290,599)	1,556,429	(6,232,845)
Liabilities arising from financing activities at end of period	11,714,166	60,433,443	4,942,784	13,446	77,103,839

Last Fiscal Year (Unit : million, KRW)

	Short-term borrowings	Long-term borrowings	Lease liabilities	DividendPayables	Total of Liabilities arising from financing activities
Liabilities arising from financing activities at beginning of period	17,388,374	61,589,519	5,229,078	983	84,207,954
Increase (decrease) through financing cash flows, liabilities arising from financing activities	3,073,870	3,805,647	(1,067,260)	(1,815,019)	3,997,238
Increase through new leases, liabilities arising from financing activities	0	0	747,620	0	747,620
Increase (decrease) through other changes, liabilities arising from financing activities	(459,648)	(2,533,151)	334,248	1,815,418	(843,133)
Liabilities arising from financing activities at end of period	20,002,596	62,862,015	5,243,686	1,382	88,109,679

Description of other non-cash changes in major liabilities arising from financing activities

상각으로 인한 변동, 환율변동으로 인한 증감액, 매각예정분류자산으로 대체된 금액 등을 포함하고 있습니다.

38. Contingent liabilities and commitments (Consolidated)

Disclosure of commitments with financial institutions

(Unit : million, KRW)

		Name of the institution making the commitments	Description of commitments	Gross loan commitments	Gross loan commitments, USD	Gross loan commitments, CNY	Gross loan commitments, JPY	Gross loan commitments, EUR	Outstanding commitments	Outstanding commitments, USD	Outstanding commitments, CNY	Outstanding commitments, JPY	Outstanding commitments, EUR
Counterparties	Hana Bank 1	하나은행	SK㈜의 당좌차월	5,000					5,000				
	Hana Bank and others 1	하나은행 외	SK㈜의 신용장		14,000					14,000			
	Shinhan Bank 1	신한은행	SK㈜의 어음인수	400,000					400,000				
	Shinhan Bank 2	신한은행	SK㈜의 어음할인	20,000					20,000				
	Hana Bank and others 2	하나은행 외	SK㈜의 외화지급보증		17,000					17,000			
	Hana Bank and others 3	하나은행 외	SK㈜의 일반자금대출	540,000					20,000				
	Hana Bank and others 4	하나은행 외	SK㈜의 한도대출	1,290,000	50,000				1,290,000	50,000			
	Hana Bank and others 5	하나은행 외	SK이노베이션㈜와 그 계열사의 무역거래	475,800	11,718,000	2,146,000		122,000	136,667	9,326,000	1,941,000		86,000
	Shinhan Bank and others 1	신한은행 외	SK이노베이션㈜와 그 계열사의 팩토링 및 일반차입	4,169,845	7,447,000	8,499,000	2,500,000	79,000	1,880,816	3,742,000	6,372,000	2,500,000	62,000
	Woori Bank and others 1	우리은행 외	SK이노베이션㈜와 그 계열사의 시설자금대출	1,511,874	2,807,000	5,850,000			88,265	0	1,184,000		
	Shinhan Bank and others 2	신한은행 외	SK이노베이션㈜와 그 계열사의 파생상품	382,857	822,000				0	0			
	Shinhan Bank and others 3	신한은행 외	SK에코플랜트㈜와 그 계열사의 파생상품	24,800	804,111			10,000	24,528	751,618			10,000
	KB Kookmin Bank and others 1	국민은행 외	SK에코플랜트㈜와 그 계열사의 당좌대출	40,000	50,000				40,000	0			
	Hana Bank and others 6	하나은행 외	SK에코플랜트㈜와 그 계열사의 외상매출채권담보대출	225,384					211,884				
	Hana Bank and others 7	하나은행 외	SK에코플랜트㈜와 그 계열사의 한도대출	1,183,764	15,000				756,785	15,000			
	Hana Bank and others 8	하나은행 외	SK에코플랜트㈜와 그 계열사의 인수금융대출	47,620	32,843				14,300	30,062			
	Shinhan Bank and others 4	신한은행 외	SKC㈜와 그 계열사의 차입약정	3,138,547	684,250				591,829	95,049			

	Hana Bank and others 9	하나은행 외	SKC㈜와 그 계열사의 지급보증		36,000					13,099			
	SF Train Jeil No.1 Co., Ltd	에스에프트레인제일차주식회사	SKC㈜와 그 계열사의 유동화대출	50,000					30,000				
	Hana Bank and others 10	하나은행 외	SKC㈜와 그 계열사의 외상매출금 담보차입	38,000					38,000				
	Hana Bank and others 11	하나은행 외	SKC㈜와 그 계열사의 당좌차월	8,000					8,000				
	KB Kookmin Bank, etc	국민은행 등	SK스퀘어㈜와 그 계열사의 한도대출	232,000					232,000				
	NongHyup Bank, etc	농협은행 등	SK스퀘어㈜와 그 계열사의 일반자금대출	150,000					150,000				
	Hana Bank, etc	하나은행 등	SK스퀘어㈜와 그 계열사의 당좌대출	21,000					21,000				
	Hana Bank 2	하나은행	SK스퀘어㈜와 그 계열사의 기타원화지급보증	2,000					1,000				
	Hana Bank and others 12	하나은행 외	SK네트웍스㈜와 그 계열사의 한도대출 등	436,100					368,118				
	Samsung Card Co., Ltd	삼성카드	SK네트웍스㈜와 그 계열사의 원화지급보증한도	24,000					24,000				
	KB Kookmin Bank	국민은행	SK네트웍스㈜와 그 계열사의 무역금융한도	112,000					80,000				
	Woori Bank and others 2	우리은행 외	SK네트웍스㈜와 그 계열사의 무역금융한도		55,000					55,000			
	Hana Bank and others 13	하나은행 외	SK네트웍스㈜와 그 계열사의 외화포괄한도 등		134,358					101,454			
	WOORI BANK	우리은행	SK네트웍스㈜와 그 계열사의 일반자금대출 등	89,420					40,873				
	Shinhan Bank 3	신한은행	SK네트웍스㈜와 그 계열사의 매입외환(수출) 등		60,000					46,779			
	Industrial Bank of Korea	기업은행	SK네트웍스㈜와 그 계열사의 IBK종합수출입금융		100,000					100,000			
	Hana Bank and others 14	하나은행 외	SK텔레콤㈜와 그 계열사의 한도대출	1,272,200					1,072,200				
	Industrial Bank of Korea and	기업은행 외	SK텔레콤㈜와 그 계열사의 구매카	130,000					130,000				

	others		드대출										
	Shinhan Bank 4	신한은행	SK텔레콤㈜와 그 계열사의 당좌대출	30,000					30,000				
	Industrial and Commercial Bank of China and others	중국공상은행 외	SK텔레콤㈜와 그 계열사의 시설자금대출	300,000					300,000				
	Internationale Nederlanden Groep Bank	ING Bank	SK실트론㈜와 그 계열사의 팩토링		60,000					57,909			
	Mizuho Bank, Ltd.	미즈호은행	SK실트론㈜와 그 계열사의 팩토링				3,000,000					1,154,679	
	Nonghyup Bank and others 1	농협은행 외	SK실트론㈜와 그 계열사의 시설자금대출		817,000					378,701			
	KB Kookmin Bank and others 2	국민은행 외	SK실트론㈜와 그 계열사의 시설자금대출	502,250					0				
	Woori Bank and others 3	우리은행 외	SK실트론㈜와 그 계열사의 운전자금대출		463,000					99,076			
	Nonghyup Bank and others 2	농협은행 외	SK실트론㈜와 그 계열사의 운전자금대출	643,000					503,000				
	Hana Bank and others 15	하나은행 외	SK실트론㈜와 그 계열사의 수출입포괄		198,980					121,629			
	Nonghyup Bank and others 3	농협은행 외	SK실트론㈜와 그 계열사의 수입신용장		25,000					24,798			
	Shinhan Bank 5	신한은행 외	SK실트론㈜와 그 계열사의 매입외환		40,000					40,000			
	Standard Chartered Bank Korea and others	SC제일은행 외	SK실트론㈜와 그 계열사의 파생상품		17,251					17,251			

Disclosure of contingent liabilities for guarantees non-PF

(Unit : million, KRW)

			Name of entities provided with guarantee	Guarantee provider	Provision of guarantees by (to) entity (non PF)	Provision of guarantees by (to) entity (non PF), USD	Provision of guarantees by (to) entity (non PF), HUF	Provision of guarantees by (to) entity (non PF), AUD	Provision of guarantees by (to) entity (non PF), TRY	Provision of guarantees by (to) entity (non PF), KWD	Provision of guarantees by (to) entity (non PF), AED	Provision of guarantees by (to) entity (non PF), HKD	Provision of guarantees by (to) entity (non PF), NOK	Corporate guarantee amount (non-PF), VND	Provision of guarantees by (to) entity (non PF), GBP	Provision of guarantees by (to) entity (non PF), EUR	Corporate guarantee amount (non-PF), SGD	Provision of guarantees by (to) entity (non PF), MYR	Provision of guarantees by (to) entity (non PF), TWD	Provision of guarantees by (to) entity (non PF), CNY	Provision of guarantees by (to) entity (non PF), THB	Type of guarantee
Types of payment guarantees	Received payment guarantee	SK Inc. - Seoul Guarantee Insurance	SK㈜	서울보증보험	8,458																	계약이행보증금

		SK Inc. - Software Guarantee Association	SK㈜	소프트웨어 공제조합	439,393																		계약이행보증 등
		SK Signet Inc. - Seoul Guarantee Insurance	SK시그넷㈜	서울보증보험	32,468																		이행보증보험 등
		SK Finx Inc. - Seoul Guarantee Insurance	에스케이핀크스㈜	서울보증보험	175																		판매계약이행보증
		SK Forestry Inc. - Seoul Guarantee Insurance	SK임업㈜	서울보증보험	20,000																		계약 및 하자이행지급보증
		SK Forestry Inc. - Construction Guarantee Association	SK임업㈜	건설공제조합	32,201																		계약 및 하자이행지급보증
		SKC Co., Ltd - Hana Bank	SKC㈜	하나은행	58,500																		사채 지급보증
		Absolics Inc.-MUFG	Absolics Inc.	MUFG		25,000																	차입금지급보증
		SK Telink Inc. - Seoul Guarantee Insurance	SK텔링크㈜	서울보증보험	893																		계약이행보증 등
		ISC Co., Ltd - Seoul Guarantee Insurance	㈜아이에스시	서울보증보험	47																		하자이행보증 등
		ISC Co., Ltd - Industrial Bank of Korea	㈜아이에스시	기업은행	50																		휴지담보보증
		ISC Co., Ltd - Hana Bank	㈜아이에스시	하나은행	250																		기타원화지급보증
		SK Nexilis Co., Ltd - Seoul Guarantee Insurance	에스케이넥실리스㈜	서울보증보험	4,756																		지급보증보험 등
		SK Broadband Inc. - Seoul Guarantee Insurance	SK브로드밴드㈜	서울보증보험	27,375																		계약 및 하자이행지급보증

		SK Broadband Inc. - Korea Content Guarantee Association	SK브로드밴드㈜	한국콘텐츠공제조합	93,000																		계약 및 하자이행지급보증
		SK Broadband Co., Ltd. - Information and Communications Mutual Aid Association	SK브로드밴드㈜	정보통신공제조합	50,000																		계약 및 하도급지급보증
		PS&Marketing Inc. - Seoul Guarantee Insurance	피에스앤마케팅㈜	서울보증보험	1,242																		손해배상채무보증등
		Service Ace Inc. - Seoul Guarantee Insurance	서비스에이스㈜	서울보증보험	78																		납부지급보증
		Service Top Co., Ltd. - Seoul Guarantee Insurance	서비스탑㈜	서울보증보험	10																		납부지급보증
		SK O&S Inc. - Seoul Guarantee Insurance	SK오앤에스㈜	서울보증보험	50,000																		이행보증
		Home & Service Inc. - Seoul Guarantee Insurance	홈앤서비스㈜	서울보증보험	38																		하자 및 공탁보증
		Media S Co., Ltd. - Seoul Guarantee Insurance	미디어에스	서울보증보험	15																		공탁보증금
		YLP - Seoul Guarantee Insurance	와이엘피	서울보증보험	1,825																		공탁보증 등
		T Map Mobility - Seoul Guarantee	티맵모빌리티	서울보증보험	3,118																		공탁보증 등

		Insurance																				
		One Store Co., Ltd. - Seoul Guarantee Insurance	원스토어㈜	서울보증보험	1,464																	채권가압류공탁보증
		One Store Co., Ltd. - Hana Bank	원스토어㈜	하나은행	100																	기타원화지급보증
		11st Co., Ltd. - Seoul Guarantee Insurance	삼일번가㈜	서울보증보험	9,315																	이행보증 등
		11st Co., Ltd. - Hana Bank	삼일번가㈜	하나은행	2,000																	원화지급보증
		FSKL&S Inc. - Seoul Guarantee Insurance	에프에스케이엔앤에스㈜	서울보증보험	5,350																	계약이행보증 등
		SK Planet Inc. - Seoul Guarantee Insurance	SK플래닛㈜	서울보증보험	34,660																	이행보증보험등
		SK Planet Inc. - Hana Bank	SK플래닛㈜	하나은행	3,000																	이행보증보험등
		SK Networks Inc. - Seoul Guarantee Insurance	SK네트웍스㈜	서울보증보험	6,183																	계약보증금 등
		SK Speedmate Co., Ltd. - Seoul Guarantee Insurance	에스케이스피드메이트㈜	서울보증보험	1,353																	계약보증 등
		SK Networks Service Inc. - Seoul Guarantee Insurance	SK네트웍스서비스㈜	서울보증보험	13,462																	판매계약이행보증
		SK Intectrix Co., Ltd.- Seoul Guarantee Insurance	SK인텍스㈜	서울보증보험	10,298																	하자이행보험 등
		Encore - Seoul	엔코아	서울보증보험,소프트웨	2,047																	계약이행보증

		Guarantee Insurance, Software Guarantee Association		어공제조합																			
		SK Innovation Inc. - Seoul Guarantee Insurance	SK이노베이션㈜	서울보증보험	525																		계약이행보증 등
		SK Innovation Inc. - Kookmin Bank	SK이노베이션㈜	국민은행		80,000																	차입관리금 지급보증
		SK Innovation Inc. - Shinhan Bank	SK이노베이션㈜	신한은행		80,000																	차입관리금 지급보증
		SK Innovation Inc. - BNP Paribas	SK이노베이션㈜	BNP Paribas		71,000																	PPA 입찰보증
		NeTruck Co., Ltd. - Seoul Guarantee Insurance	내트럭㈜	서울보증보험	4,313																		물품대금보증보험 등
		SK Incheon Petrochem - Busan Bank, etc.	SK인천석유화학	부산은행 등		26,126																	수출 LC
		One Pole - Seoul Guarantee Insurance	원폴	서울보증보험	266																		이행보증 등
		SK Battery America, Inc. - KB Kookmin Bank	SK Battery America, Inc.	KB국민은행		500,000																	이행보증 등
		SK ON Hungary Kft. - INGBANKHUNGARYBRANCH	SK ON Hungary Kft.	INGBANKHUNGARYBRANCH			84,200,000																이반차투자 인센티브보증
		SK On Inc. - KEB Hana	에스케이온㈜	KEB하나은행 등		924,188																	사채관리금 보증

		Bank, etc.																				
		Yeongnam Energy Service Inc. - Seoul Guarantee Insurance	영남에너지서비스㈜	서울보증보험	1,697																	하자이행, 인허가
		Jeonnam City Gas Inc. - Seoul Guarantee Insurance	전남도시가스㈜	서울보증보험	198																	인허가보증 등
		Gangwon City Gas Inc. - Seoul Guarantee Insurance	강원도시가스㈜	서울보증보험	210																	이행보증 및 인허가보증 보험
		Jeonbuk Energy Service Inc. - Seoul Guarantee Insurance	전북에너지서비스㈜	서울보증보험	1,414																	계약이행보증 등
		Chungcheong Energy Service Inc. - Seoul Guarantee Insurance	충청에너지서비스㈜	서울보증보험	991																	인허가보증 등
		Cowon Energy Service Inc. - Seoul Guarantee Insurance	코원에너지서비스㈜	서울보증보험	2,767																	계약이행보증 및 인허가 보증
		Narae Energy Service Inc. - Seoul Guarantee Insurance	나래에너지서비스㈜	서울보증보험	619																	민간공사 공사대금 지급 보증 등
		Yeoju Energy Service Inc. - Seoul Guarantee Insurance	여주에너지서비스㈜	서울보증보험	118																	인허가예치금 보증 등
		Ensolve Co., Ltd. (formerly,	엔솔브㈜ (흥, 부산정관에너지㈜)	서울보증보험	82,472																	계약이행보증 등

		Busan Jeonggwan Energy Co., Ltd.) - Seoul Guarantee Insurance																					
		PRISM Energy International Australia - ANZ Bank	PRISM Energy International Australia	ANZ Bank				219															사무실임차보증금
		IGI Co., Ltd. - Seoul Guarantee Insurance	아이지이㈜	서울보증보험	1,424																		운송료 지급보증 등
		Yuil Robotics Co., Ltd. - Seoul Guarantee Insurance	㈜유일로보틱스	서울보증보험	4,202																		계약이행보증
		Yuil Robotics Co., Ltd. - Industrial Bank	㈜유일로보틱스	기업은행	3,360																		차입금보증
		Busan City Gas Co., Ltd. - Seoul Guarantee Insurance	㈜부산도시가스	서울보증보험	395																		공사대금지급
		SK Ecoplant Inc. - HSBC, etc.	SK에코플랜트㈜	HSBC 등		188,467			26,763	37,809	500	37,621	370,295	205,841,534									해외공사관련 이행보증증
		SK Ecoplant Inc. - Hana Bank	SK에코플랜트㈜	하나은행		98,975									2,835	84,938							해외공사관련 이행보증증
		SK Ecoplant Inc. - Korea Eximbank	SK에코플랜트㈜	한국수출입은행		17,100							136,302										해외공사관련 이행보증증
		SK Ecoplant Inc. - Housing & Urban Guarantee Corporation	SK에코플랜트㈜	주택도시보증공사	6,844,171																		국내공사관련 이행보증증
		SK Ecoplant Inc. - Seoul Guarantee	SK에코플랜트㈜	서울보증보험	307,753																		국내공사관련 이행보증증

		Insurance																				
		SK Ecoplant Inc. - Engineering Guarantee Association	SK에코플랜트㈜	엔지니어링공제조합	1,218,605																	국내공사관련 이행보증증
		SK Ecoplant Inc. - Construction Guarantee Association	SK에코플랜트㈜	건설공제조합	4,579,738																	국내공사관련 이행보증증
		SK Ecoplant Inc. - Korea Trade Insurance Corporation	SK에코플랜트㈜	한국무역보험공사		95,000																해외투자보험
		SK Ocean Plant Inc. - Industrial Bank of Korea	SK오션플랜트㈜	기업은행		2,619																PBOND및 WBOND
		SK Ocean Plant Inc. - Daehwa Bank	SK오션플랜트㈜	대화은행		129,232																PBOND및 WBOND
		SK Ocean Plant Inc. - Defense Industry Mutual Aid Association	SK오션플랜트㈜	방위산업공제조합	557,124																	PBOND및 APBOND
		SK Ocean Plant Inc. - Busan Bank 1	SK오션플랜트㈜	부산은행	5,500																	원화지급보증
		SK Ocean Plant Inc. - Busan Bank 2	SK오션플랜트㈜	부산은행		851																PBOND
		SK Ocean Plant Inc. - Korea Development Bank (KDB)	SK오션플랜트㈜	산업은행	3,000																	원화지급보증
		SK Ocean Plant Inc. - Seoul Guarantee Insurance	SK오션플랜트㈜	서울보증보험	250,689	9,336									1,824							지급보증보험 등

		SK Ocean Plant Inc. - Export-Import Bank of Korea	SK오션플랜트㈜	수출입은행		8,413																계약이행보증 등
		SK Ocean Plant Inc. - Shinhan Bank 1	SK오션플랜트㈜	신한은행	4,500																	원화지급보증
		SK Ocean Plant Inc. - Shinhan Bank 2	SK오션플랜트㈜	신한은행		1,871										1,658						외화지급보증
		SK Ocean Plant Inc. - Capital Goods Mutual Aid Association	SK오션플랜트㈜	자본재공제조합	70,773																	선수금보증
		SK Ocean Plant Inc. - Specialized Construction Mutual Aid Association	SK오션플랜트㈜	전문건설공제조합	3,742																	하자보증
		SK Oceanplant Co., Ltd. - China Construction Bank	SK오션플랜트㈜	중국건설은행		20,500																외화지급보증
		SK Ocean Plant Inc. - Hana Bank 1	SK오션플랜트㈜	하나은행	65,266																	원화지급보증
		SK Ocean Plant Inc. - Hana Bank 2	SK오션플랜트㈜	하나은행		21,921																외화지급보증 등
		SK Ocean Plant Inc. - Korea Trade Insurance Corporation (K-SURE)	SK오션플랜트㈜	한국무역보험공사		656																수출보증보험
		SK Eco Engineering - Swiss Re	SK에코엔지니어링	SWISSRE		75,000																지급보증
		SK Eco Engineering	SK에코엔지니어링	건설공제조합	477,352																	지급보증 및 공사이행보

		- Construction Guarantee Association																					증
		SK Eco Engineering - Kookmin Bank	SK에코엔지니어링	국민은행		25,000																	외화지급보증 등
		SK Eco Engineering - Busan Bank	SK에코엔지니어링	부산은행		15,000																	L/C
		SK Eco Engineering - Seoul Guarantee Insurance	SK에코엔지니어링	서울보증보험	73																		지급보증
		SK Eco Engineering - Engineering Guarantee Association	SK에코엔지니어링	엔지니어링공제조합	200,649																		지급보증,이행보증
		Top Sun Inc. - Seoul Guarantee Insurance	㈜탑선	서울보증보험	137,812																		선급,계약,하자보증등
		Top Sun Inc. - Credit Guarantee Fund	㈜탑선	신용보증기금	8,650																		차량금지급보증
		Top Sun Inc. - Electrical Construction Guarantee Association	㈜탑선	전기공사공제조합	29,014																		계약보증
		ECO FRONTIER (SINGAPORE) PTE. LTD. - ANZ Bank, etc	ECO FRONTIER (SINGAPORE) PTE. LTD.	ANZ BANK 등				383								1,291	4,464	1,000	1,000	1,000	500	인허가보증
		SK Airplus Co., Ltd.- Seoul Guarantee Insurance	에스케이에어플러스㈜	서울보증보험	824																		인허가및이행보증
		SK Biotech Inc. - Seoul	SK바이오텍㈜	서울보증보험	6,632																		계약이행보증 등

		Guarantee Insurance																					
		SK BIOTEK IRELAND LIMITED-INGBANK	SK BIOTEK IRELAND LIMITED	INGBANK													10,000						EPAGUARANTEE

Disclosure of Provided payment guarantee

(Unit : million, KRW)

			Guarantee provider	Name of entities provided with guarantee	Provision of guarantees by (to) entity (non PF)	Provision of guarantees by (to) entity (non PF), KWD	Provision of guarantees by (to) entity (non PF), USD	Provision of guarantees by (to) entity (non PF), EUR	Type of guarantee
Types of payment guarantees	Provided payment guarantee	SK Ecoplant Co., Ltd. - BS Hanyang Co., Ltd.	SK에코플랜트㈜	㈜비에스한양	29,769				공동도급연대채무
		SK Ecoplant Co., Ltd. - Samsung C&T Corporation	SK에코플랜트㈜	삼성물산㈜	259				공동도급연대채무
		SK Ecoplant Co., Ltd. - Daewoo E&C Co., Ltd.	SK에코플랜트㈜	㈜대우건설	142,472				공동도급연대채무
		SK Ecoplant Co., Ltd. - Samco C&D Co., Ltd.	SK에코플랜트㈜	샘코씨앤디㈜	1,241				공동도급연대채무
		SK Ecoplant Co., Ltd. - Dong Seoul Underground Road Co., Ltd.	SK에코플랜트㈜	동서울지하도로㈜	16,629				사업이행보증
		SK Ecoplant Co., Ltd. - Smart Rail Co., Ltd.	SK에코플랜트㈜	스마트레일㈜	42,861				사업이행보증
		SK Ecoplant Co., Ltd. - KCMT Co., Ltd.	SK에코플랜트㈜	㈜케이씨엠티	5,203				투자유치보조금 지급보증
		SK Ecoplant Co., Ltd. - KT Corporation	SK에코플랜트㈜	㈜케이티	1,885				LTSA 추가보증
		SK Ecoplant Co., Ltd. - Changwon	SK에코플랜트㈜	창원에너파크㈜	6,302				LTSA 추가보증

		Enerpark Co., Ltd.							
		SK Ecoplant Co., Ltd. - SE Green Energy Co., Ltd.	SK에코플랜트㈜	㈜에스이그린에너지	12,000				LTSA 추가보증
		SK Ecoplant Co., Ltd. - Paju Eco Energy Co., Ltd.	SK에코플랜트㈜	파주에코에너지㈜	10,983				LTSA 추가보증
		SK Ecoplant Co., Ltd. - Korea East-West Power Co., Ltd.	SK에코플랜트㈜	한국동서발전㈜	66,947				LTSA 추가보증
		SK Ecoplant Co., Ltd. - Korea Midland Power Co., Ltd.	SK에코플랜트㈜	한국중부발전㈜	6,270				LTSA 추가보증
		SK Ecoplant Co., Ltd. - Korea Western Power Co., Ltd.	SK에코플랜트㈜	한국서부발전㈜	80,236				LTSA 추가보증
		SK Ecoplant Co., Ltd. - KPE Green Energy Co., Ltd.	SK에코플랜트㈜	㈜케이피이그린에너지	12,000				LTSA 추가보증
		SK Ecoplant Co., Ltd. - Gangneung Sacheon Fuel Cell Co., Ltd.	SK에코플랜트㈜	강릉사천연료전지㈜	16,000				LTSA 추가보증
		SK Ecoplant Co., Ltd. - Chuncheon Green Energy Co., Ltd.	SK에코플랜트㈜	춘천그린에너지㈜	23,756				LTSA 추가보증
		SK Ecoplant Co., Ltd. - Seokmun Green Energy Co., Ltd.	SK에코플랜트㈜	㈜석문그린에너지	12,000				LTSA 추가보증
		SK Ecoplant Co., Ltd. - SBC General Trading & Const. Co. W.L.L.	SK에코플랜트㈜	SBC General Trading & Const.Co.W.L.L.		3,500			여신한도보증
		SK Ecoplant	SK에코플랜트㈜	HCM001, LLC			86,158		계약이행보증 등

		Co., Ltd. - HCM001, LLC							
		SK Ecoplant Co., Ltd. - HCS001, LLC	SK에코플랜트㈜	HCS001, LLC			191,250		계약이행보증
		SK Ecoplant Co., Ltd. - QH Oil Investments LLC	SK에코플랜트㈜	QH Oil Investments LLC			34,782		손해배상보증
		SK Ecoplant Co., Ltd. - KB Real Estate Trust Co., Ltd.	SK에코플랜트㈜	케이비부동산신탁㈜	646,777				분양보증
		SK Ecoplant Co., Ltd. - Woori Asset Trust Co., Ltd.	SK에코플랜트㈜	우리자산신탁㈜	162,417				분양보증
		SK Ecoplant Co., Ltd. - Korea Land Trust Co., Ltd.	SK에코플랜트㈜	㈜한국토지신탁	359,233				분양보증
		SK Ecoplant Co., Ltd. - DS1 Co., Ltd.	SK에코플랜트㈜	디에스제일차㈜	21,172				연대보증
		SK Ecoplant Co., Ltd. - Misan 1st Co., Ltd.	SK에코플랜트㈜	미산제일차㈜	30,157				연대보증
		SK Ecoplant Co., Ltd. - LED1 Co., Ltd.	SK에코플랜트㈜	엘이디제일차㈜	68,825				연대보증
		SK Ecoplant Co., Ltd. - YI 1st Co., Ltd.	SK에코플랜트㈜	와이아이제일차㈜	73,679				연대보증
		SK Ecoplant Co., Ltd. - KIPA 1st Co., Ltd.	SK에코플랜트㈜	키파제일차㈜	77,112				연대보증
		Top Sun Co., Ltd. - Bodae Energy Co., Ltd.	㈜탑선	㈜보대에너지	23				서울보증보험연대보증
		Top Sun Co., Ltd. - Sannari Solar Co., Ltd.	㈜탑선	㈜산나리솔라	25				서울보증보험연대보증
		Top Sun Co., Ltd. - Solar Ocean Co., Ltd.	㈜탑선	㈜솔라오션	31				서울보증보험연대보증

		Top Sun Co., Ltd. - Songgo Energy Co., Ltd.	㈜탑선	㈜송고에너지	24				서울보증보험연대보증
		Top Sun Co., Ltd. - Jangji Solar Co., Ltd.	㈜탑선	㈜장지솔라	24				서울보증보험연대보증
		Top Sun Co., Ltd. - Toptec Energy Co., Ltd.	㈜탑선	㈜톱텍에너지	14,983				서울보증보험연대보증
		Top Sun Co., Ltd. - TS Energy No.13 Co., Ltd.	㈜탑선	㈜티에스에너지 13호	9				서울보증보험연대보증
		Top Sun Co., Ltd. - TS Energy No.2 Co., Ltd.	㈜탑선	㈜티에스에너지 2호	19				서울보증보험연대보증
		SK Innovation Co., Ltd. - SK Plug Hybus Co., Ltd.	SK이노베이션㈜	에스케이플러그하이버스㈜	22,363				출자이행보증
		SK Innovation Co., Ltd. - CH Partners Incheon H2 Mobility Infrastructure Private Equity Fund	SK이노베이션㈜	차파트너스인천에이치투모빌리티인프라사모투자합자회사	3,078				출자이행보증
		SK Innovation Co., Ltd. - Truston ESG Renewable Energy Private Investment Trust No. 1, No. 2	SK이노베이션㈜	트러스톤 ESG 신재생에너지 일반사모투자신탁 제1호, 제2호	23,998				출자이행보증
		SK Innovation Co., Ltd. and SK On Co., Ltd.-HSAGP ENERGY LLC	SK이노베이션㈜ 및 에스케이온㈜	HSAGP ENERGY LLC			1,500,000		차입금 지급보증
		NeTruck Co., Ltd. - BizTalk, etc	내트럭㈜	비즈톡 등	29				지급보증보험, 공탁보증보험
		SK Geo Centric	에스케이지오센	SABIC SK			165,000		차입금 지급보증

		- SABIC SK Nexlene Company Pte. Ltd.	트릭	Nexlene Company Pte. Ltd.					
		Iberian Lube Base Oils S.A. - the Spanish Port Authority and others.	Iberian Lube Base Oils S.A.	스페인항만청 등				1,127	항만청부지 내 공사관련 우발손실보증
		SK Siltron Co., Ltd. - Chicago Title Insurance Company	SK실트론㈜	Chicago Title Insurance Company			12,000		권원보험 보증
		SK Telink Co., Ltd. - IoT Wave Co., Ltd., etc.	SK텔링크㈜	㈜아이오티웨이브 등	1,174				이행(계약)보증보험, 채권가압류 등
		SKC Co., Ltd - Tomotech Co., Ltd	SKC㈜	㈜토모테크	2,010				채무 지급보증

Disclosure of Miscellaneous payment guarantee

			Remarks(comments) about guarantee
Types of payment guarantees	Provided payment guarantee	Capital supplementation by SK Innovation Co., Ltd.	종속기업인 SK이노베이션㈜는 당기말 6건의 PF차입금과 관련하여 초과사업비 발생시 자금보충의무를 가지고 있습니다.
		Performance guarantee by SK Innovation Co., Ltd.	종속기업인 SK이노베이션㈜는 이외 기화서비스 사용 2건, REC 구매계약 5건, 태양광 발전시설 운영 및 유지관리 6건, 연속항해용선계약 4건, Joint Operating Agreement 1건, Location Swap 계약 1건, SPA 장기계약 1건, 액화터미널 서비스이용료 1건, LOU 계약 4건에 대해 이행보증을 제공하고 있습니다.
		Performance	공동기업인 HSAGP

		guarantee by Route On Delaware, Inc., etc.	Energy LLC는 현지정부와 고용, 투자 등 일정요건 충족 시 인센티브를 수령하는 계약을 체결하고 있습니다. 한편, 종속기업인 Route On Delaware, Inc.(이하 "ROD")는 해당 인센티브 계약에 대한 이행보증을 제공하고 있으며, 종속기업인 에스케이온㈜는 HSAGP가 인센티브 요건을 충족하지 못하거나 환경오염 등 공장부지 피해에 대한 배상의무를 부담하는 경우 HSAGP 및 ROD의 현금흐름이 부족할 경우를 대비하여 자금보충약정을 체결하고 있습니다.

Disclosure on the Comprehensive Summary of PF Contingent Liabilities

Current Fiscal Year (Unit : million, KRW)

	Disclosed Amount
Description of the comprehensive summary of project finance (PF) contingent liabilities and loan balances	연결실체는 보고기간 말에 PF와 관련하여 2,786,487백만원을 한도로 대출잔액 2,031,430백만원의 신용보강을 제공하고 있으며, 이중 연결실체 단독 사업에 대한 대출잔액은 1,517,592백만원, 컨소시엄참여 사업에 대한 대출잔액은 513,838백만원입니다. 전기말에는 우발부채로 계상되었으나, 당기 중 충당부채로 전환된 건은 없습니다. 이 중 특수관계자에 829,000백만원을 보증금액(연결실체분)으로 대출잔액기준 618,400백만원의 신용보강을 제공 중입니다.
Guarantee amounts from related parties	829,000
Outstanding loan balances with credit enhancements provided by related parties	618,400

Last Fiscal Year (Unit : million, KRW)

	Disclosed Amount

Description of the comprehensive summary of project finance (PF) contingent liabilities and loan balances	연결실체는 보고기간 말에 PF와 관련하여 전기말 2,235,093백만원을 한도로 대출잔액 전기말 1,821,314백만원의 신용보강을 제공하고 있으며, 이중 연결실체 단독 사업에 대한 대출잔액은 전기말 1,255,106백만원, 컨소시엄참여 사업에 대한 대출잔액은 전기말 566,208백만원입니다. 이 중 특수관계자에 전기말 683,520백만원을 보증금액(연결실체분)으로 대출잔액기준 전기말 659,650백만원의 신용보강을 제공 중입니다.
Guarantee amounts from related parties	683,520
Outstanding loan balances with credit enhancements provided by related parties	659,650

Disclosure of contingent liabilities for guarantees, real estate PF guarantee

Current Fiscal Year (Unit : million, KRW)

							Guarantee limit amount for the entire consortium	Guarantee limit amount	Provision of guarantees to entity for the entire consortium	Provision of guarantees by entity	Borrowings for the entire consortium	Borrowings
Types of real estate business	Sole business		Categories of business	Maintenance business	Borrowings by name	Bridge loan						
						Original PF	92,428	92,428	79,828	79,828	73,081	73,081
						Other						
					Total of Borrowings by name		92,428	92,428	79,828	79,828	73,081	73,081
				Other business	Borrowings by name	Bridge loan	728,200	728,200	728,200	728,200	404,425	404,425
						Original PF	769,500	769,500	769,500	769,500	600,000	600,000
						Other	537,391	537,391	537,391	537,391	440,086	440,086
					Total of Borrowings by name		2,035,091	2,035,091	2,035,091	2,035,091	1,444,511	1,444,511
			Total of Categories of business				2,127,519	2,127,519	2,114,919	2,114,919	1,517,592	1,517,592
	Consortium	Consortium(consolidated)	Categories of business	Maintenance business	Borrowings by name	Bridge loan						
						Original PF	262,301	242,568	227,662	210,168	181,415	166,838
						Other						
					Total of Borrowings by name		262,301	242,568	227,662	210,168	181,415	166,838
				Other business	Borrowings by name	Bridge loan	0	0	0	0	0	0
						Original PF	192,000	192,000	192,000	192,000	160,000	160,000
						Other	224,400	224,400	224,400	224,400	187,000	187,000
					Total of Borrowings by name		416,400	416,400	416,400	416,400	347,000	347,000
			Total of Categories of business				678,701	658,968	644,062	626,568	528,415	513,838
Total of Types of real estate business							2,806,220	2,786,487	2,758,981	2,741,487	2,046,007	2,031,430

Last Fiscal Year (Unit : million, KRW)

							Guarantee limit amount for the entire consortium	Guarantee limit amount	Provision of guarantees to entity for the entire consortium	Provision of guarantees by entity	Borrowings for the entire consortium	Borrowings
Types of real estate business	Sole business		Categories of business	Maintenance business	Borrowings by name	Bridge loan						
						Original PF					55,806	55,806
						Other						
					Total of Borrowings by name						55,806	55,806
				Other business	Borrowings by name	Bridge loan					324,000	324,000
						Original PF					875,300	875,300
						Other					0	0
					Total of Borrowings by name						1,199,300	1,199,300
			Total of Categories of business								1,255,106	1,255,106

	Consortium	Consortium(consolidated)	Categories of business	Maintenance business	Borrowings by name	Bridge loan						
						Original PF					148,392	146,548
						Other						
					Total of Borrowings by name						148,392	146,548
				Other business	Borrowings by name	Bridge loan					29,582	5,310
						Original PF					493,700	414,350
						Other					0	0
					Total of Borrowings by name						523,282	419,660
			Total of Categories of business								671,674	566,208
Total of Types of real estate business								2,235,093			1,926,780	1,821,314

Disclosure of contingent liabilities for guarantees, real estate PF guarantee - Borrowings

(Unit : million, KRW)

	Types of real estate business											
	Sole business						Consortium					
							Consortium(consolidated)					
	Categories of business											
	Maintenance business			Other business			Maintenance business			Other business		
	Borrowings by name											
	Bridge loan	Original PF	Other	Bridge loan	Original PF	Other	Bridge loan	Original PF	Other	Bridge loan	Original PF	Other
	Aggregated time bands											

Borrowings for the entire consortium							0	0	0	19,000	10,234	43,847							0	404,425	0	0	0	0	0	0	0	600,000	0	0	0	50,000	100,000	23,280	266,806	0							0	0	154,902	0	8,620	17,893							0	0	0	0	0	0	0	0	0	0	160,000	0	0	0	0	0	187,000	0
Borrowings							0	0	0	19,000	10,234	43,847							0	404,425	0	0	0	0	0	0	0	600,000	0	0	0	50,000	100,000	23,280	266,806	0							0	0	140,325	0	8,620	17,893							0	0	0	0	0	0	0	0	0	0	160,000	0	0	0	0	0	187,000	0

Disclosure of Detailed Information on PF Guarantee Agreements

Current Fiscal Year (Unit : million, KRW)

	Disclosed Amount
Explanation of Reasons for Loss of Term Benefits in Certain PF Guarantee Agreements	보고기간 말 현재 25건의 정비사업 및 기타사업 관련 PF(대출) 보증 내역은 아래와 같습니다. PF 보증관련 일부 약정에는 차주가 금융계약에 따라 지급하여야 할 금액을 지급하지 아니한 경우, 시공사 또는 차주에게 부도사유가 발생하는 경우 등이 발생시 2,031,430백만원의 기한이익상실 사유가 있습니다.

Amounts of Loss of Term Benefits in Certain PF Guarantee Agreements	2,031,430

Last Fiscal Year (Unit : million, KRW)

	Disclosed Amount
Explanation of Reasons for Loss of Term Benefits in Certain PF Guarantee Agreements	PF 보증관련 일부 약정에는 차주가 금융계약에 따라 지급하여야 할 금액을 지급하지 아니한 경우, 시공사 또는 차주에게 부도사유가 발생하는 경우 등이 발생시 전기말 1,821,314백만원의 기한이익상실 사유가 있습니다.
Amounts of Loss of Term Benefits in Certain PF Guarantee Agreements	1,821,314

Disclosure of detailed information about contingent liabilities for guarantees, real estate PF guarantee

Current Fiscal Year (Unit : million, KRW)

								Business area	Business place type	Classes of credit enhancements	Guarantee limit amount for the entire consortium	Guarantee burden rate	Provision of guarantees by entity	Whether it is a related party relationship or not	Borrowings	Loan period	Borrowings, maturity	Loan type	Commitments for responsibility completion	Disclosure about burden rate
Types of real estate business	Sole business		Categories of business	Maintenance business	Seoul Apartment Maintenance Project 1	Borrowings by name	Original PF	서울특별시	공동주택	연대보증	0	1.0000	0		0	19.10 ~'28.10	28.1	Loan	0	
							Bridge loan													
							Other													
					Seoul Apartment Maintenance Project 2		Original PF	서울특별시	공동주택	연대보증	22,800	1.0000	22,800		19,000	22.02 ~'27.02	27.02	Loan	0	
							Bridge loan													
							Other													
					Seoul Apartment Maintenance Project 3		Original PF	서울특별시	공동주택	연대보증	12,281	1.0000	12,281		10,234	23.11 ~'28.02	28.02	Loan	0	
							Bridge loan													
							Other													
					Seoul Apartment Maintenance Project 4		Original PF	서울특별시	공동주택	연대보증	9,544	1.0000	9,544		9,544	24.10 ~'29.09	29.09	Loan	0	
							Bridge loan													
							Other													
					Daejeon Apartment Maintenance Project		Original PF	대전광역시	공동주택	연대보증	6,373	1.0000	6,373		6,373	24.12 ~'29.08	29.08	Loan	0	
							Bridge loan													
							Other													
					Seoul multi-family housing redevelopment project 5		Original PF	서울특별시	공동주택	연대보증	12,282	1.0000	12,282		12,282	25.06 ~'29.04	29.04	Loan	0	
							Bridge loan													
							Other													
					Gwangju Apartment Maintenance		Original PF	광주광역시	공동주택	연대보증	7,442	1.0000	7,442		7,442	25.08 ~'30.03	30.03	Loan	0	
							Bridge loan													

				Project 1		Other													
				Seoul Apartment Maintenance Project 6		Original PF	서울특별시	공동주택	연대보증	3,706	1.0000	3,706		3,706	25.11 ~'30.10	30.1	Loan	0	
						Bridge loan													
						Other													
				Seoul Apartment Maintenance Project 7		Original PF	서울특별시	공동주택	연대보증	18,000	1.0000	5,400		4,500	25.12 ~'30.10	30.1	Loan	0	
						Bridge loan													
						Other													
				Gwangju Apartment Maintenance Project 2		Original PF													
						Bridge loan													
						Other													
				Seoul Apartment Maintenance Project 8		Original PF													
						Bridge loan													
						Other													
				Gyeonggi Apartment Maintenance Project 1		Original PF													
						Bridge loan													
						Other													
				Gyeonggi Apartment Maintenance Project 2		Original PF													
						Bridge loan													
						Other													
				Gyeonggi Apartment Maintenance Project 3		Original PF													
						Bridge loan													
						Other													
				Gyeonggi Apartment Maintenance Project 4		Original PF													
						Bridge loan													
						Other													
				Gyeonggi Apartment Maintenance Project 5		Original PF													
						Bridge loan													
						Other													
			Other business	Seoul Apartment Other Projects		Original PF													
						Bridge loan	서울특별시	공동주택	자금보충	331,200	1.0000	331,200		146,025	25.06 ~'26.06	26.06	Loan, ABSTB, ABCP	0	
						Other													
				Busan Office Facility Other Projects		Original PF													
						Bridge loan	부산광역시	업무시설	자금보충	397,000	1.0000	397,000	Y	258,400	25.05 ~'26.05	26.05	Loan 및 ABCP	0	
						Other													
				Daegu Apartment Other Projects 1		Original PF	대구광역시	공동주택	자금보충	324,000	1.0000	324,000		270,000	25.07 ~'27.07	27.07	ABSTB, ABL	0	
						Bridge loan													
						Other													
				Daegu Apartment Other		Original PF	대구광역시	공동주택	자금보충 및 책임준공	445,500	1.0000	445,500		330,000	23.07 ~'27.07	27.07	Loan, ABCP	330,000	
						Bridge loan													

				Projects 2		Other													
				Gyeonggi Logistics Center Other Projects 1		Original PF													
						Bridge loan													
						Other	경기도	물류센터	자금보충	240,000	1.0000	240,000	Y	200,000	25.11 ~'28.11	28.11	Loan, ABCP	0	
				Gyeonggi commercial facility other projects 1		Original PF													
						Bridge loan													
						Other	경기도	업무시설	자금보충	20,138	1.0000	20,138		16,782	25.04 ~'27.04	27.04	Loan	0	
				Gyeonggi commercial facility other projects 2		Original PF													
						Bridge loan													
						Other	경기도	업무시설	자금보충	60,000	1.0000	60,000		50,000	25.04 ~'26.04	26.04	ABCP	0	
				Seoul commercial facility Other Projects_1		Original PF													
						Bridge loan													
						Other	서울특별시	업무시설	자금보충	8,447	1.0000	8,447		6,498	25.09 ~'27.09	27.09	Loan	0	
				Seoul commercial facility Other Projects_2		Original PF													
						Bridge loan													
						Other	서울특별시	업무시설	자금보충	130,000	1.0000	130,000		100,000	25.09 ~'26.09	26.09	ABCP	0	
				Seoul commercial facility Other Projects_3		Original PF													
						Bridge loan													
						Other	서울특별시	업무시설	자금보충	78,806	1.0000	78,806		66,806	25.12 ~'28.03	28.03	ABSTB	0	
				Gyeonggi commercial facility other projects 3		Original PF													
						Bridge loan													
						Other													
				Gyeonggi Logistics Center Other Projects 2		Original PF													
						Bridge loan													
						Other													
				U.S. Power Facility Other Projects		Original PF													
						Bridge loan													
						Other													
		Total of Categories of business								2,127,519		2,114,919		1,517,592				330,000	
	Consortium	Consortium(consolidated)	Categories of business	Maintenance business	Seoul Apartment Maintenance Project 1	Borrowings by name	Original PF												
							Bridge loan												
							Other												
					Seoul Apartment Maintenance Project 2		Original PF												
							Bridge loan												
							Other												
					Seoul Apartment Maintenance Project 3		Original PF												
							Bridge loan												
							Other												
					Seoul Apartment		Original PF												
							Bridge loan												
							Other												

					Maintenance Project 4															
					Daejeon Apartment Maintenance Project		Original PF													
							Bridge loan													
							Other													
					Seoul multi-family housing redevelopment project 5		Original PF													
							Bridge loan													
							Other													
					Gwangju Apartment Maintenance Project 1		Original PF													
							Bridge loan													
							Other													
					Seoul Apartment Maintenance Project 6		Original PF													
							Bridge loan													
							Other													
					Seoul Apartment Maintenance Project 7		Original PF													
							Bridge loan													
							Other													
					Gwangju Apartment Maintenance Project 2		Original PF	광주광역시	공동주택	연대보증	5,173	1.0000	5,173		4,311	25.08 ~'30.03	30.03	Loan	0	
							Bridge loan													
							Other													
					Seoul Apartment Maintenance Project 8		Original PF	서울특별시	공동주택	연대보증	35,040	1.0000	15,280		12,734	21.12 ~'26.12	26.12	Loan	0	
							Bridge loan													
							Other													
					Gyeonggi Apartment Maintenance Project 1		Original PF	경기도	공동주택	연대보증	3,161	0.3000	948		790	22.03 ~'26.08	26.07	Loan	0	
							Bridge loan													
							Other													
					Gyeonggi Apartment Maintenance Project 2		Original PF	경기도	공동주택	연대보증	10,344	1.0000	10,344		8,620	25.08 ~'28.01	28.01	Loan	0	
							Bridge loan													
							Other													
					Gyeonggi Apartment Maintenance Project 3		Original PF	경기도	공동주택	연대보증	195,000	1.0000	164,840		126,800	24.04 ~'26.12	26.12	Loan	0	
							Bridge loan													
							Other													
					Gyeonggi Apartment Maintenance Project 4		Original PF	경기도	공동주택	연대보증	9,493	1.0000	9,493		9,493	24.11 ~'29.11	29.11	Loan	0	
							Bridge loan													
							Other													
					Gyeonggi Apartment Maintenance Project 5		Original PF	경기도	공동주택	연대보증	4,090	1.0000	4,090		4,090	25.07 ~'30.01	30.01	Loan	0	
							Bridge loan													
							Other													

					Seoul Apartment Other Projects		Original PF													
							Bridge loan													
							Other													
					Busan Office Facility Other Projects		Original PF													
							Bridge loan													
							Other													
					Daegu Apartment Other Projects 1		Original PF													
							Bridge loan													
							Other													
					Daegu Apartment Other Projects 2		Original PF													
							Bridge loan													
							Other													
					Gyeonggi Logistics Center Other Projects 1		Original PF													
							Bridge loan													
							Other													
					Gyeonggi commercial facility other projects 1		Original PF													
							Bridge loan													
							Other													
				Other business	Gyeonggi commercial facility other projects 2		Original PF													
							Bridge loan													
							Other													
					Seoul commercial facility Other Projects_1		Original PF													
							Bridge loan													
							Other													
					Seoul commercial facility Other Projects_2		Original PF													
							Bridge loan													
							Other													
					Seoul commercial facility Other Projects_3		Original PF													
							Bridge loan													
							Other													
					Gyeonggi commercial facility other projects 3		Original PF	경기도	업무시설	자금보충 및 책임준공	192,000	0.5000	192,000	Y	160,000	25.06 ~'28.06	28.06	Loan	372,000	
							Bridge loan													
							Other													
					Gyeonggi Logistics Center Other Projects 2		Original PF													
							Bridge loan													
							Other	경기도	물류센터	자금보충	224,400	1.0000	224,400		187,000	25.04 ~'28.05	28.05	Loan, ABCP	0	
					U.S. Power Facility Other Projects		Original PF													
							Bridge loan	미국	발전시설	자금보충	0	0.1800	0		0	24.06 ~'25.06	25.06	ABL	0	
							Other													
			Total of Categories of business								678,701		626,568		513,838				372,000	

Total of Types of real estate business											2,806,220		2,741,487		2,031,430				702,000	건소시업 형태의 사업이나 부담률이 100%인 경우 각사에서 조달 또는 대여한 부분으로 한도의 추가 부담하는 부분이 없어 100%로 공시하였습니다.

Last Fiscal Year

(Unit : million, KRW)

								Business area	Business place type	Classes of credit enhancements	Guarantee limit amount for the entire consortium	Guarantee burden rate	Provision of guarantees by entity	Whether it is a related party relationship or not	Borrowings	Loan period	Borrowings, maturity	Loan type	Commitments for responsibility completion	Disclosure about burden rate
Types of real estate business	Sole business		Categories of business	Maintenance business	Seoul Apartment Maintenance Project 1	Borrowings by name	Original PF	서울특별시	공동주택	연대보증					10,655	19.10 ~'28.10	28.1	Loan	0	
							Bridge loan													
							Other													
					Seoul Apartment Maintenance Project 2		Original PF	서울특별시	공동주택	연대보증					19,000	22.02 ~'27.02	27.02	Loan	0	
							Bridge loan													
							Other													
					Seoul Apartment Maintenance Project 3		Original PF	서울특별시	공동주택	연대보증					10,234	23.11 ~'28.02	28.02	Loan	0	
							Bridge loan													
							Other													
					Seoul Apartment Maintenance Project 4		Original PF	서울특별시	공동주택	연대보증					9,544	24.10 ~'29.09	29.09	Loan	0	
							Bridge loan													
							Other													
					Daejeon Apartment Maintenance Project		Original PF	대전광역시	공동주택	연대보증					6,373	24.12 ~'29.08	29.08	Loan	0	
							Bridge loan													
							Other													
					Seoul multi-family housing redevelopment project 5		Original PF	서울특별시	공동주택	연대보증					0	25.06 ~'29.04	29.04	Loan	0	
							Bridge loan													
							Other													
					Gwangju Apartment Maintenance Project 1		Original PF	광주광역시	공동주택	연대보증					0	25.08 ~'30.03	30.03	Loan	0	
							Bridge loan													
							Other													
					Seoul Apartment		Original PF	서울특별시	공동주택	연대보증					0	25.11 ~'30.10	30.1	Loan	0	
							Bridge loan													

				Maintenance Project 6															
						Other													
				Seoul Apartment Maintenance Project 7		Original PF	서울특별시	공동주택	연대보증					0	25.12 ~'30.10	30.1	Loan	0	
						Bridge loan													
						Other													
				Gwangju Apartment Maintenance Project 2		Original PF													
						Bridge loan													
						Other													
				Seoul Apartment Maintenance Project 8		Original PF													
						Bridge loan													
						Other													
				Gyeonggi Apartment Maintenance Project 1		Original PF													
						Bridge loan													
						Other													
				Gyeonggi Apartment Maintenance Project 2		Original PF													
						Bridge loan													
						Other													
				Gyeonggi Apartment Maintenance Project 3		Original PF													
						Bridge loan													
						Other													
				Gyeonggi Apartment Maintenance Project 4		Original PF													
						Bridge loan													
						Other													
				Gyeonggi Apartment Maintenance Project 5		Original PF													
						Bridge loan													
						Other													
			Other business	Seoul Apartment Other Projects		Original PF													
						Bridge loan	서울특별시	공동주택	자금보충					109,000	25.06 ~'26.06	26.06	Loan, ABSTB, ABCP	0	
						Other													
				Busan Office Facility Other Projects		Original PF													
						Bridge loan	부산광역시	업무시설	자금보충				Y	215,000	25.05 ~'26.05	26.05	Loan 및 ABCP	0	
						Other													
				Daegu Apartment Other Projects 1		Original PF	대구광역시	공동주택	자금보충					220,000	25.07 ~27.07	27.07	ABSTB, ABL	0	
						Bridge loan													
						Other													
				Daegu Apartment Other Projects 2		Original PF	대구광역시	공동주택	자금보충 및 책임준공					330,000	23.07 ~'27.07	27.07	Loan, ABCP	330,000	
						Bridge loan													
						Other													
				Gyeonggi		Original PF													

					Logistics Center Other Projects 1		Bridge loan												
							Other	경기도	물류센터	자금보충				Y	325,300	25.11 ~'28.11	28.11	Loan, ABCP	0
					Gyeonggi commercial facility other projects 1		Original PF												
							Bridge loan												
							Other	경기도	업무시설	자금보충					0	25.04 ~'27.04	27.04	Loan	0
					Gyeonggi commercial facility other projects 2		Original PF												
							Bridge loan												
							Other	경기도	업무시설	자금보충					0	25.04 ~'26.04	26.04	ABCP	0
					Seoul commercial facility Other Projects_1		Original PF												
							Bridge loan												
							Other	서울특별시	업무시설	자금보충					0	25.09 ~'27.09	27.09	Loan	0
					Seoul commercial facility Other Projects_2		Original PF												
							Bridge loan												
							Other	서울특별시	업무시설	자금보충					0	25.09 ~'26.09	26.09	ABCP	0
					Seoul commercial facility Other Projects_3		Original PF												
							Bridge loan												
							Other	서울특별시	업무시설	자금보충					0	25.12 ~'28.03	28.03	ABSTB	0
					Gyeonggi commercial facility other projects 3		Original PF												
							Bridge loan												
							Other												
					Gyeonggi Logistics Center Other Projects 2		Original PF												
							Bridge loan												
							Other												
					U.S. Power Facility Other Projects		Original PF												
							Bridge loan												
							Other												
		Total of Categories of business													1,255,106				330,000
	Consortium	Consortium(consolidated)	Categories of business	Maintenance business	Seoul Apartment Maintenance Project 1	Borrowings by name	Original PF												
							Bridge loan												
							Other												
					Seoul Apartment Maintenance Project 2		Original PF												
							Bridge loan												
							Other												
					Seoul Apartment Maintenance Project 3		Original PF												
							Bridge loan												
							Other												
					Seoul		Original PF												
							Bridge loan												

					Apartment Maintenance Project 4		Other												
					Daejeon Apartment Maintenance Project		Original PF												
							Bridge loan												
							Other												
					Seoul multi-family housing redevelopment project 5		Original PF												
							Bridge loan												
							Other												
					Gwangju Apartment Maintenance Project 1		Original PF												
							Bridge loan												
							Other												
					Seoul Apartment Maintenance Project 6		Original PF												
							Bridge loan												
							Other												
					Seoul Apartment Maintenance Project 7		Original PF												
							Bridge loan												
							Other												
					Gwangju Apartment Maintenance Project 2		Original PF	광주광역시	공동주택	연대보증					4,311	25.08 ~'30.03	30.03	Loan	0	
							Bridge loan												
							Other												
					Seoul Apartment Maintenance Project 8		Original PF	서울특별시	공동주택	연대보증					12,734	21.12 ~'26.12	26.12	Loan	0	
							Bridge loan												
							Other												
					Gyeonggi Apartment Maintenance Project 1		Original PF	경기도	공동주택	연대보증					790	22.03 ~'26.08	26.07	Loan	0	
							Bridge loan												
							Other												
					Gyeonggi Apartment Maintenance Project 2		Original PF	경기도	공동주택	연대보증					8,620	25.08 ~'28.01	28.01	Loan	0	
							Bridge loan												
							Other												
					Gyeonggi Apartment Maintenance Project 3		Original PF	경기도	공동주택	연대보증					110,600	24.04 ~'26.12	26.12	Loan	0	
							Bridge loan												
							Other												
					Gyeonggi Apartment Maintenance Project 4		Original PF	경기도	공동주택	연대보증					9,493	24.11 ~'29.11	29.11	Loan	0	
							Bridge loan												
							Other												
					Gyeonggi Apartment Maintenance		Original PF	경기도	공동주택	연대보증					0	25.07 ~'30.01	30.01	Loan	0	
							Bridge loan												

					Project 5		Other													
				Other business	Seoul Apartment Other Projects		Original PF													
							Bridge loan													
							Other													
					Busan Office Facility Other Projects		Original PF													
							Bridge loan													
							Other													
					Daegu Apartment Other Projects 1		Original PF													
							Bridge loan													
							Other													
					Daegu Apartment Other Projects 2		Original PF													
							Bridge loan													
							Other													
					Gyeonggi Logistics Center Other Projects 1		Original PF													
							Bridge loan													
							Other													
					Gyeonggi commercial facility other projects 1		Original PF													
							Bridge loan													
							Other													
					Gyeonggi commercial facility other projects 2		Original PF													
							Bridge loan													
							Other													
					Seoul commercial facility Other Projects_1		Original PF													
							Bridge loan													
							Other													
					Seoul commercial facility Other Projects_2		Original PF													
							Bridge loan													
							Other													
					Seoul commercial facility Other Projects_3		Original PF													
							Bridge loan													
							Other													
					Gyeonggi commercial facility other projects 3		Original PF	경기도	업무시설	자금보충 및 책임준공				Y	119,350	25.06 ~'28.06	28.06	Loan	372,000	
							Bridge loan													
							Other													
					Gyeonggi Logistics Center Other Projects 2		Original PF													
							Bridge loan													
							Other	경기도	물류센터	자금보충					295,000	25.04 ~'28.05	28.05	Loan, ABCP	0	
					U.S. Power Facility Other Projects		Original PF													
							Bridge loan	미국	발전시설	자금보충					5,310	24.06 ~'25.06	25.06	ABL	0	
							Other													

			Total of Categories of business								566,208				372,000	
Total of Types of real estate business											1,821,314				702,000	컨소시엄 형태의 사업이나 부담률이 100%인 경우 각사에서 조달 또는 대여한 부분으로 한도외 추가 부담하는 부분이 없어 100%로 공시하였습니다.

Disclosure of contingent liability for guarantees, real estate PF agreement

Current Fiscal Year (Unit : million, KRW)

				Number of construction and business cases	Contract amount	Guarantee limit amount for the entire consortium	Guarantee limit amount	Commitments in the real estate PF for the entire consortium	Commitments in the real estate PF	Borrowings for the entire consortium	Borrowings
Categories of real estate PF agreement	Responsibility completion	Categories of business	Maintenance business	0	0			0	0	0	0
			Other business	13	3,707,487			3,737,100	3,668,850	2,391,500	2,347,750
		Total of Categories of business		13	3,707,487			3,737,100	3,668,850	2,391,500	2,347,750
	Intermediate payment loan guarantee	Categories of business	Maintenance business	2		155,926	131,616	129,938	109,680	660	508
			Other business	7		1,734,083	1,734,083	1,431,736	1,431,736	886,732	886,732
		Total of Categories of business		9		1,890,009	1,865,699	1,561,674	1,541,416	887,392	887,240
	SOC Guarantee	Categories of business	Maintenance business								
			Other business								
		Total of Categories of business		14		4,905,625	1,341,089				789,333

Last Fiscal Year (Unit : million, KRW)

				Number of construction and business cases	Contract amount	Guarantee limit amount for the entire consortium	Guarantee limit amount	Commitments in the real estate PF for the entire consortium	Commitments in the real estate PF	Borrowings for the entire consortium	Borrowings
Categories of real estate PF agreement	Responsibility completion	Categories of business	Maintenance business	0	0			0	0	0	0
			Other business	18	3,730,263			3,787,884	3,749,796	2,553,912	2,515,824
		Total of Categories of business		18	3,730,263			3,787,884	3,749,796	2,553,912	2,515,824
	Intermediate payment loan guarantee	Categories of business	Maintenance business	6		345,965	255,127	288,304	212,606	152,253	100,772
			Other business	15		2,692,222	2,692,222	2,230,185	2,230,185	863,639	863,639
		Total of Categories of business		21		3,038,187	2,947,349	2,518,489	2,442,791	1,015,892	964,411
	SOC Guarantee	Categories of business	Maintenance business								

			Other business								
		Total of Categories of business		14		4,872,113	1,342,651				768,638

Disclosure of Legal Proceedings Contingent Liability

(Unit : million, KRW)

					Litigation Amount	Litigation Amount, USD	Description of nature of obligation, contingent liabilities
Contingent liabilities	Legal proceedings contingent liability	Service fee claim lawsuit of SK Co., Ltd	Classes of Legal Proceedings Contingent Liability	Plaintiff in lawsuits	1,930		원고: SK㈜ 피고: 대한민국 소송사건내용: 용역대금 청구소송 등 진행상황: 1심 진행중
				Defendant in lawsuits			
		Cancellation of SK Inc.'s corporate tax reassessment disposition		Plaintiff in lawsuits	4,670		원고: SK㈜ 피고: 종로세무서장 소송사건내용: 법인세 경정청구처분 취소 진행상황: 2심 진행중 등
				Defendant in lawsuits			
		Damages claim lawsuit of SK Incheon Petrochem Co., Ltd		Plaintiff in lawsuits	10,075		원고: SK인천석유화학㈜ 피고: 동아탱커㈜ 소송사건내용: 손해배상 청구소송 진행상황: 1심 진행중
				Defendant in lawsuits			
		Indemnity claim lawsuit for capital replenishment amount of Ensolve Co., Ltd		Plaintiff in lawsuits	5,034		원고: 엔솔브㈜ 피고: 한화솔루션 등 소송사건내용: 자금보충금액 구상권 소송 진행상황: 1심 진행중

				Defendant in lawsuits			
		Damages claim lawsuit and others of 11st Co., Ltd		Plaintiff in lawsuits	4,061		원고: 십일번가㈜ 피고: ㈜한국이컴 등 소송사건내용: 손해배상 청구소송 등 진행상황: 1심 진행중 등
				Defendant in lawsuits			
		Debt collection lawsuit and others of Tmap Mobility Co., Ltd		Plaintiff in lawsuits	4,759		원고: 티맵모빌리티㈜ 피고: ㈜피플컴 등 소송사건내용: 채권추심소송 등 진행상황: 1심 진행중 등
				Defendant in lawsuits			
		Damages claim lawsuit of One Store Co., Ltd		Plaintiff in lawsuits	501		원고: 원스토어㈜ 피고: Google LLC 소송사건내용: 손해배상 청구소송 진행상황: 1심 진행중
				Defendant in lawsuits			
		Damages claim lawsuit and others of SK Telecom Co., Ltd		Plaintiff in lawsuits	2,447		원고: SK텔레콤㈜ 피고: 공정거래위원회 등 소송사건내용: 손해배상 청구소송 등 진행상황: 2심 진행중 등
				Defendant in lawsuits			
		Litigation for payment of goods by SK Broadband Co., Ltd., etc		Plaintiff in lawsuits	597		원고: SK브로드밴드㈜ 피고: 마곡나루보타닉 등 소송사건내용: 물품대금 청구소송 등 진행상황: 3심 진

							행중 등
				Defendant in lawsuits			
		Damages claim lawsuit of SK Nexilis Co., Ltd		Plaintiff in lawsuits	0		원고: 에스케이넥실리스㈜ 피고: 솔루스첨단소재㈜ 등 소송사건내용: 손해배상 청구소송 진행상황: 1심 진행중 당기말 현재 소송가액을 산출할 수 없습니다.
				Defendant in lawsuits			
		Construction payment claim litigation by SK ecoplant Co., Ltd 1		Plaintiff in lawsuits	212,222		원고: SK에코플랜트㈜ 피고: PNPC 소송사건내용: 공사대금 청구소송 진행상황: 중재 진행중
				Defendant in lawsuits			
		Damages claim lawsuit of SK ecoplant Co., Ltd		Plaintiff in lawsuits	159,274		원고: SK에코플랜트㈜ 피고: CECO 소송사건내용: 손해배상 청구소송 진행상황: 중재 진행중
				Defendant in lawsuits			
		Insurance claim lawsuit of SK ecoplant Co., Ltd		Plaintiff in lawsuits	158,092		원고: SK에코플랜트㈜ 피고: KB손해보험 등 소송사건내용: 보험금 청구소송 진행상황: 1심 진행중
				Defendant in lawsuits			
		Construction payment claim litigation by SK		Plaintiff in lawsuits	284,922		원고: SK에코플랜트㈜ 피고: 고성그린파

		ecoplant Co., Ltd 2					워 소송사건내용: 공사대금 청구소송 진행상황: 1심 진행중
				Defendant in lawsuits			
		Progress payment claim lawsuit of SK ecoplant Co., Ltd		Plaintiff in lawsuits	87,659		원고: SK에코플랜트㈜ 피고: RDP 등 소송사건내용: 기성금 청구소송 등 진행상황: 2심 진행중 등
				Defendant in lawsuits			
		Prepayment claim lawsuit and others of SK Oceanplant		Plaintiff in lawsuits	4,172		원고: SK오션플랜트㈜ 피고: 서울보증보험 등 소송사건내용: 선급금 청구소송 등 진행상황: 2심 진행중 등
				Defendant in lawsuits			
		Lawsuit for recovery of land cost filed by Sungju Tech Co., Ltd		Plaintiff in lawsuits	17,100		원고: 성주테크㈜ 피고: 시흥시 등 소송사건내용: 토지비 환수소송 진행상황: 1심 진행중
				Defendant in lawsuits			
		Litigation for service fee claims by Topsun Co., Ltd., etc		Plaintiff in lawsuits	788		원고: 주식회사 탑선 피고: (주)아이티이엔씨 소송사건내용: 용역대금 청구소송 등 진행상황: 1심 진행중
				Defendant in lawsuits			
		SK Inc.'s claims for damages and		Plaintiff in lawsuits			

		others		Defendant in lawsuits	2,902		피고: SK㈜ 원고: ㈜이씨에스텔레콤 등 소송사건내용: 손해배상 청구소송 등 진행상황: 2심 진행중 등
		Damages claim lawsuit by SK Inc. 1		Plaintiff in lawsuits			
				Defendant in lawsuits		0	피고: SK㈜ 원고: J. Brian O'Neill, Richard Heaney 소송사건내용: 손해배상 청구소송 진행상황: 1심 진행중 관련 소송가액과 소요기간 및 최종 결과는 현재로서는 예측할 수 없습니다.
		Damages claim lawsuit by SK Inc. 2		Plaintiff in lawsuits			
				Defendant in lawsuits		0	피고: SK㈜ 원고: Innovation 411, Bryemere Holding LLC, Richard Heany, Brian O'Neil 소송사건내용: 손해배상 청구소송 진행상황: 1심 진행중 관련 소송가액과 소요기간 및 최종 결과는 현재로서는 예측할 수 없습니다.
		Damages claim lawsuit and others of SK Telecom Co., Ltd 2		Plaintiff in lawsuits			
				Defendant in lawsuits	186,253		피고: SK텔레콤㈜ 원고: 농협 등 소송사건내용: 손해배상 청구소송 등

							진행상황: 1심 진행중 등
		Damage Compensation Lawsuit by SK Broadband Co., Ltd., etc.		Plaintiff in lawsuits			
				Defendant in lawsuits	28,016		피고: SK브로드밴드㈜ 원고: 대한민국 등 소송사건내용: 손해배상 청구소송 등 진행상황: 1심 진행중 등
		SK Networks Co., Ltd.'s claims for payment for goods and others		Plaintiff in lawsuits			
				Defendant in lawsuits	1,912		피고: SK네트웍스㈜ 원고: ㈜듀어코리아 등 소송사건내용: 물품대금 청구소송 등 진행상황: 1심 진행중 등
		SK Networks Service Co., Ltd.'s loan claims and others		Plaintiff in lawsuits			
				Defendant in lawsuits	8,862		피고: SK네트웍스서비스㈜ 원고: ㈜두비스 등 소송사건내용: 대여금 청구소송 등 진행상황: 1심 진행중 등
		Unjust enrichment claim litigation involving SK Intellex Co., Ltd., etc		Plaintiff in lawsuits			
				Defendant in lawsuits	981		피고: SK인텔릭스 원고: 농협은행 등 소송사건내용: 부당이득금 청구소송 등 진행상황: 1심 진행중
		Claim lawsuit for severance pay by SK Intectrix Services Co., Ltd.		Plaintiff in lawsuits			
				Defendant in lawsuits	789		피고: SK인텔릭스서비스㈜ 원고: 개인 등 소송사건내용: 퇴

							직금 청구소송 진행상황: 1심 진행중
		Litigation related to defect claims of SKC Co., Ltd and others		Plaintiff in lawsuits			
				Defendant in lawsuits	5,080		피고: SKC㈜ 원고: ㈜포스코이앤씨 등 소송사건내용: 하자 청구 소송 등 진행상황: 1심 진행중 등
		ISC Co., Ltd.'s claims for construction fees and others		Plaintiff in lawsuits			
				Defendant in lawsuits	9,212		피고: ㈜아이에스시 원고: ㈜한화 등 소송사건내용: 공사대금 청구소송 등 진행상황: 1심 진행중
		Litigation related to damage claims of SK Nexilis Co., Ltd and others		Plaintiff in lawsuits			
				Defendant in lawsuits	1,000		피고: 에스케이넥실리스㈜ 원고: 서킷 포일 룩셈부르크 등 소송사건내용: 손해배상 청구소송 등 진행상황: 1심 진행중 등
		Damage claim litigation by PassKey, Inc		Plaintiff in lawsuits			
				Defendant in lawsuits		25,717	피고: PassKey,Inc. 원고: JasonAppelbaum 소송사건내용: 손해배상 청구소송 진행상황: 중재 진행중
		oyalty claim litigation filed by DewBlaine Energy, LLC		Plaintiff in lawsuits			
				Defendant in lawsuits		424	피고: DewBlaine Energy, LLC

							원고: Saratoga Investments, L.P 소송사건내용: 로열티 청구소송 진행상황: 1심 진행중
		Busan City Gas Co., Ltd.'s claims for construction fees and others		Plaintiff in lawsuits			
				Defendant in lawsuits	806		피고: ㈜부산도시가스 원고: 개인 등 소송사건내용: 공사대금 청구소송 등 진행상황: 1심 진행중
		SK Ecoplant Co., Ltd.'s claims for construction fees related to PNPC		Plaintiff in lawsuits			
				Defendant in lawsuits	479,831		피고: SK에코플랜트㈜ 원고: PNPC 소송사건내용: 공사대금 청구소송 진행상황: 중재 진행중
		SK Ecoplant Co., Ltd.'s claims for damages related to GE		Plaintiff in lawsuits			
				Defendant in lawsuits	46,634		피고: SK에코플랜트㈜ 원고: GE 소송사건내용: 손해배상 청구소송 진행상황: 중재 진행중
		Lawsuits for construction payment claims related to AL-ESSAM, etc., by SK Ecoplant Co., Ltd.		Plaintiff in lawsuits			
				Defendant in lawsuits	117,849		피고: SK에코플랜트㈜ 원고: AL-ESSAM 등 소송사건내용: 공사대금 청구소송 등 진행상황: 2심 진행중 등
		Litigation for construction		Plaintiff in lawsuits			

		payment claims by Topsun Co., Ltd., etc		Defendant in lawsuits	4,322		피고: 주식회사 탑선 원고: ㈜한국해양기술 등 소송사건내용: 공사대금 청구소송 등 진행상황: 1심 진행중 등
		Construction equipment delivery claim litigation involving SK Oceanplant		Plaintiff in lawsuits			
				Defendant in lawsuits	2,885		피고: SK오션플랜트㈜ 원고: 삼성중공업㈜ 등 소송사건내용: 건설기계 인도청구소송 진행상황: 1심 진행중 등
		SK Eco Engineering Co., Ltd.'s claims for damages and others		Plaintiff in lawsuits			
				Defendant in lawsuits	75,394		피고: SK에코엔지니어링㈜ 원고: 한국가스공사㈜ 등 소송사건내용: 손해배상 청구소송 등 진행상황: 1심 진행중 등
		Breach of contract claim lawsuit by 11st Co., Ltd.		Plaintiff in lawsuits			
				Defendant in lawsuits	5,627		피고: 십일번가㈜ 원고: 국민은행 등 소송사건내용: 위약벌 청구소송 등 진행상황: 1심 진행중 등
		Damages claim lawsuit by Tmap Mobility Co., Ltd.		Plaintiff in lawsuits			
				Defendant in lawsuits	3,268		피고: 티맵모빌리티㈜ 원고: 도이치모터스주식회사 등 소송사건내용: 손해배상 청구소송

							등 진행상황: 1심 진행중 등

Disclosure of Other Legal Proceedings Contingent Liabilities

			Description of nature of obligation, contingent liabilities	Explanation of estimated financial effect of contingent liabilities	Litigation Amount, USD
Contingent liabilities	Legal proceedings contingent liability	Agreement to withdraw all domestic and international litigations of SK Innovation Co., Ltd.	2021년 5월 15일 SK이노베이션㈜와 ㈜LG화학, ㈜LG에너지솔루션(㈜LG화학으로부터 물적분할한 법인)은 국내외 쟁송 일체 취하, 발생한 모든 책임 면제, 10년 간 동일하거나 유사한 분쟁 금지, 상호 분쟁이 되었던 영업비밀 및 특허에 관한 영구적인 라이선스 등을 내용으로 하는 합의를 체결하였습니다.	2021년과 2022년에 걸쳐 현금 1조원을 지급하고 2023년부터 총 1조원을 한도로 매출액의 일정비율에 해당하는 로열티를 ㈜LG에너지솔루션에게 지급하기로 하였습니다. 한편, SK이노베이션㈜은 ㈜LG에너지솔루션에 지급할 금액 중 현금 1조원의 지급을 완료하였으며, 매출액의 일정비율에 해당하는 로열티를 비용으로 인식하고 있습니다.	
		Arbitration proceedings concerning SK Innovation Co., Ltd.'s oil development (E&P) project in Block 8, Peru	종속기업인 SK이노베이션㈜의 페루 8광구 석유개발(E&P)사업은 운영권자(Pluspetrol Norte S.A.)의 청산 개시로 인해 사업이 중단되었으며, 이에 따라 사업의 종료가 진행 중입니다. 또한 전기 이전 페루 국영석유회사이자 광권 관리 기관인 Perupetro S.A.는 현지 사법부	전기 이전 페루 환경평가감독청(OEFA)은 운영권자에게 사업장 원상복구 및 환경오염 부담금 명목의 벌금을 부과하였습니다. 당기말 현재 SK이노베이션㈜에 청구된 누적 금액은 11,471백만원입니다.	

			로부터 운영권자의 청산 절차 중단 가처분을 받았습니다. 아울러, Perupetro S.A.는 운영권자의 청산 개시만으로 광권계약이 종료되지는 않는다는 취지로 동 광권계약 상 분쟁해결조항에 의거하여, 종속기업인 SK이노베이션㈜를 포함한 광권계약 상 당사자를 상대로 국제상공회의소 (International Chamber of Commerce)에 국제 중재 절차를 제기하였습니다. 동 중재는 현재 진행 중에 있으며, 중재의 최종 결과는 현재로서는 예측할 수 없습니다.		
		Litigation for damages involving SK US subsidiaries	Spring Valley Oil & Gas, Inc.는 유정 개발 과정에서 실시된 수압파쇄로 인해 손해가 발생하였다는 취지로 Longfellow Energy, LP 및 과거 SK 미주법인 등을 상대로 미 연방법원에 손해배상청구 소송을 제기하였으며, 동 소송은 현재 관할권 관련절차가 진행 중에 있습니다.	본 소송의 최종 결과는 현재로서는 예측할 수 없습니다.	
		Lawsuit related to the fire at SK Battery America, Inc.'s recycling facility	미국 조지아주의 Metro Site는 2023년 7월 31일 종속기업인 SK Battery America, Inc.를 상대로 재활	전기 중 합의를 위해 합의금 USD 31백만을 지급하였고 지급금액은 연결재무제표상 전기 기타영업외비용에 반	

			용 처리시설 화재와 관련된 소송을 조지아주 지방법원에 제기하였습니다.	영되어 있습니다.	
		Lawsuit related to government funds used for fire suppression involving SK Battery America, Inc.	조지아주 뱅크스 카운티 지방정부는 2024년 5월 3일 SK Battery America, Inc.를 상대로 화재 진압에사용된 상당한 정부 재원에 대한 손해배상을 청구하는 소송을 제기하였습니다.	당기 중 USD 20만에 종결하기로 합의하였으며, 당기말 기타영업외비용에 반영되어 있습니다.	
		Trial regarding fines related to foreign exchange transactions	종속기업인 에스케이온㈜는 과태료 부과에 대하여 이의를 제기하여 비송사건 절차법에 따라 과태료 재판을 진행 중입니다.	대한민국 관세청은 외국환거래법 제15조 및 제32조를 근거로 종속기업인 에스케이온㈜에 2025년 1월 8일 과태료 15,255백만원과 230백만원을 부과하였습니다. 소요기간 및 최종결과는 현재로서는 예측할 수 없습니다.	
		Damage compensation lawsuit against SK Battery America, Inc.	개인 A는 2021년 1월 15일 종속기업인 SK Battery America, Inc.를 상대로 화재 관련 손해배상 소송을 제기하였습니다.	관련 소송가액은 USD 20백만이며, 소요기간 및 최종결과는 현재로서는 예측할 수 없습니다.	20
		Lawsuit related to liability for product fires involving SK Battery America, Inc.	개인 B는 2025년 7월 SK이노베이션㈜의 종속기업인 SK Battery America, Inc.을 포함한 5개법인을 상대로 제품의 화재 책임과 관련된 소송을 제기하였습니다.	관련 소송가액은 USD 32백만이며 소요기간 및 최종결과는 현재로서는 예측할 수 없습니다.	32
		Claim regarding interpretation and application method of	자동차 제조사 A는 SK이노베이션㈜의 계약상 금속중량 해석 및 적용방식에	당기말 현재 관련 논의 소요기간 및 최종결과는 예측할 수 없습니다.	

		contractual metal weights by SK Innovation Co., Ltd	대해 이견을 제기하였으며, A사가 주장하는 청구 금액은 USD 291백만입니다. 동 청구 관련 법적 소송은 제기된 바 없습니다.		
		Payment agreement related to patent litigation	종속기업인 SKC㈜는 Kaneka Corporation이 피아이첨단소재㈜에게 제소한 미국 특허소송과 관련하여 소송금액의 50%를 지급약정하고 있습니다. 미국에서 진행된 동 소송의 항소가 기각되었고 배심원 평결로 손해배상이 결정되었으나, 당기말 현재손해배상액 일부가 확정되지 않아 최종 판결이 나오지 않았습니다. 한편, Kaneka Corporation이 피아이첨단소재㈜에 미국 배심원 평결에 대한 일부 확정판결을 근거로 국내에서 집행판결 청구의 소를 제기하였습니다.	종속기업인 SKC㈜는 2020년에 손해배상액 USD 16백만의 50%인 USD 8백만을 피아이첨단소재㈜에 지급하였습니다. 추가 손해금액 산정 결과 실제 피아이첨단소재㈜가 지급하여야 하는 손해배상금이 확대될 경우에 종속기업인 SKC㈜는 지급약정 비율에 따라 이를 부담하여야 하며, 보고기간 말 현재 1심 최종판결 및 손해배상금이 확정되는 시점은 예측이 불가합니다.	

Disclosure of Joint and Several Liability - SK Corporation

	Contingent liabilities		
	Other contingent liabilities		
	Joint Liability Related to the Spin-off (Human Division) Dated July 1, 2007	Joint Liability Related to the Spin-off (Physical Division) Dated April 1, 2011	Joint Liability Related to the Spin-off (Physical Division) Dated December 1, 2021
Date of Demerger (Personnel/Assets)	2007-07-01	2011-04-01	2021-12-01

Description of nature of obligation, contingent liabilities	당사는 舊, SK주식회사에서 2007년 7월 1일자로 인적분할된 SK이노베이션㈜와 SK이노베이션㈜로부터 물적분할된 SK에너지㈜, 에스케이지오센트릭㈜, SK인천석유화학㈜, SK아이이테크놀로지㈜, 에스케이온㈜ 및 에스케이어스온㈜와 연대하여 분할 전의 회사채무에 대하여 변제할 책임이 있습니다.	당사는 舊, SK주식회사에서 2011년 4월 1일자로 물적분할된 SK바이오팜㈜와 연대하여 분할 전의 회사채무에 대하여 변제할 책임이 있습니다.	당사는 舊, SK머티리얼즈㈜에서 2021년 12월 1일자로 물적분할된 SK스페셜티㈜와 연대하여 분할 전의 회사채무에 대하여 변제할 책임이 있습니다.

Disclosure of commitments - SK Corporation

(Unit : million, KRW)

		Description of commitments	Name of the institution making the commitments	Gross loan commitments, USD	Gross loan commitments, MYR	Commitments amount, per share	Current portion of long-term other payables	Number of Shares Committed	Financial liabilities at fair value through profit or loss	Agreed amount, USD
Types of commitments	Lease Agreement for Headquarters Building	당사는 에스케이위탁관리부동산투자회사㈜로부터 본사 사옥에 대한 임대차 계약을 체결하고 있습니다. 동 임대차계약에 따른 임대차 계약기간은 2026년 7월 5일까지이며, 계약 종료전 임대차 계약을 5년 연장할 수 있는 연장 선택권을 보유하고 있습니다. 한편, 당사는 임대인이 건물 매각 시 공정가액에 매입할 수 있는 우선매수권을 부여받았습니다.	에스케이위탁관리부동산투자회사㈜							
	IT Outsourcing and IT System Maintenance	당사는 SK그룹계열회사 등과 정보시스템 서비스제공계약(IT	SK그룹계열회사 등							

		Outsourcing) 및 정보시스템 유지 계약(IT System Maintenance)을 체결하여 정보시스템 유지, 개발 및 하드웨어 공급 업무를 수행하고 있습니다.								
	Performance Guarantee	종속기업인 LNG Americas, Inc.는 FLNG Liquefaction 3, LLC가 미국 텍사스주에 2020년부터 운영하는 천연가스 액화설비로부터 액화서비스를 20년간 제공받을 예정입니다. 당기말 현재 종속기업인 SK이노베이션㈜는 LNG Americas, Inc.가 체결한 동 계약과 관련하여 LNG Americas, Inc.가 서비스 대금을 지급하지 못하거나 의무위반 등으로 손해배상을 이행하지 못하는 경우 지급을 이행할 책임을 부담하고 있습니다. 당사는 SK이노베이션㈜의 이행보증계약과 관련하여 계약이행 보증을 제공하고 있습니다.	LNG Americas, Inc.							
	Funding Supplement Agreement-Hudson Energy NY, LLC	당사는 종속기업인 Plutus Capital NY, Inc.의 자회사인 Hudson Energy NY, LLC의 대출 및 여신한도 USD	Hudson Energy NY, LLC	236,000						

		236,000천의 원리금 상환 자금부족 시 부족자금을 대여하는 자금보충 약정을 체결하였습니다.								
	Funding Supplement Agreement-Abrasax Investment Inc.	당사는 종속기업인 SK Pharmteco Inc.의 자회사인 Abrasax Investment Inc.의 대출 및 여신한도 USD 315,000천의 원리금상환 자금부족 시 부족자금을 대여하는 자금보충약정을 체결하였습니다.	Abrasax Investment Inc.	315,000						
	Capital support agreement - Socar Mobility Malaysia, SDN. BHD.	당사는 종속기업인 Socar Mobility Malaysia, SDN. BHD.의 대출 및 여신한도 MYR 70,000천의 원리금 상환 자금 부족 시 부족자금을 대여하는 자금보충 약정을 체결하였습니다.	Socar Mobility Malaysia, SDN. BHD.		70,000					
	Shareholders' Agreement Related to Subsidiary Company Shares-SK Signet Co., Ltd.	당사는 종속기업인 SK시그넷㈜의 특정 주주가 보유한 주식에 대하여 일정 조건을 충족하는 경우 주당 50,000원에 당사에 매각할 수 있는 주주간 계약을 체결하였습니다. 당기말 현재 해당 계약의 가치 47,843백만원은 유동성장기부채에 계상되어 있습니다.	SK시그넷㈜의 특정 주주			50,000	47,843			
	Pledge Agreement	당사가 매각예정자산으로 보유중	롯데렌탈㈜					2,936,225		

		인 ㈜쏘카 주식 2,936,225주에 대하여 매수자인 롯데렌탈㈜이 질권을 설정하고 있습니다.								
	Agreement Related to Public Bond Issuance	공모사채 발행시 당사와 사채관리회사와의 계약에 따라 재무비율의 유지, 담보권설정의 제한, 자산의 처분제한 조건, 지배구조의 변경제한 조건이 존재합니다.	사채관리회사							
	Guarantee of rate of return and payment guarantee, etc	당기말 종속기업인 SK Pharmteco Inc.는 기한 내 IPO 실패 시 투자자에게 보장수익률이 달성되도록 하는 가격으로 투자금을 상환해야 하는 의무 등을 부담하고 있습니다. 당사는 SK Pharmteco Inc.의 상환전환우선주 발행과 관련하여 지급보증을 제공하고 있습니다. 당기말 현재 상기 약정의 가치 805,917백만원은 당기손익인식금융부채에 계상되어 있습니다.	IPO 투자자, SK Pharmteco Inc.						805,917	
	Shareholders' Agreement Related to Subsidiary Company Shares-SK Ecoplant Co., Ltd.	당사는 종속기업인 SK에코플랜트㈜가 발행한 전환우선주와 관련하여 주주간 약정을 체결하고 있으며, 이 약정에 따라 SK에코플랜트㈜가 기업공개기한	SK에코플랜트㈜의 주주							

		까지 적격기업공개를 완료하지 못할 시 당사는 직접 또는 당사가 지정한 제 3자를 통하여, 본건 우선주 전부를 매도할 것을 투자자에게 요청할 수 있는 권리를 가지고 있습니다. 단, 발행회사의 고의 또는 중과실로 인하여 기업공개기한 내에 적격기업공개를 완료하지 못한 경우 당사는 매도청구권을 행사할 수 없습니다. (주석 38 (6) SK에코플랜트 계열 13) 참고)								
	Cloud services provision agreement	당사는 Amazon Web Services(이하 "AWS")와 Cloud 서비스 이용에 관한 계약을 체결하였습니다. 계약에 따라 2025년 7월부터 향후 10년 간 AWS 서비스를 제공받을 수 있으며, 총 약정금액은 USD 1,300,000천입니다.	Amazon Web Service							1,300,000
	AWS Service Provision Agreement	당사는 종속기업인 SK텔레콤㈜와 AWS 서비스 제공에 관한 계약을 체결하였습니다. 계약에 따라 2025년 7월부터 향후 10년 간 AWS 서비스를 제공할 예정이며, 총 약정금액은 USD 800,000천입니다.	SK텔레콤㈜							800,000

	Shareholders agreement related to investment in associates	당사는 ㈜엠투아이코퍼레이션(이하 "엠투아이")과 관계기업인 ㈜에스엠코어 투자와 관련하여 주주간 약정을 체결하고 있습니다. 이 약정에 따라 일정 조건을 충족하는 경우 당사는 소유하고 있는 대상회사 주식 전부 또는 일부에 대하여 엠투아이 또는 엠투아이가 지정한 제3자에게 매도할 수 있는 권리를 보유하고 있습니다. 또한 엠투아이는 일정 조건을 충족하는 경우 당사 보유 주식 전부 또는 일부에 대하여 매수할 수 있는 권리를 보유하고 있습니다. 한편, 엠투아이가 ㈜에스엠코어 주식 전부를 제3자에게 매각하고자 하는 경우, 당사는 동일한 조건으로 매각에 참여할 수 있는권리(동반매각참여권)을 보유하고 있으며, 엠투아이는 대상회사 주식 전부에 대하여 제3자에게 함께 매도할 것을 요구할 수 있는 권리(동반매각요구권)을 보유하고 있습니다.	㈜엠투아이코퍼레이션							

	Types of commitments			
	Total Return Swap Agreement			
	Total return swap agreement related to the issuance of common stock by SK Shipping Co., Ltd.	Total return swap agreement related to the sale of existing shares by SK Shipping Co., Ltd.	Total return swap agreement with common stock investors of SK Siltron Co., Ltd.	Total return swap agreement with common stock investors of SK Innovation Co., Ltd.
Name of the institution making the commitments	스페셜시츄에이션제일호(유) 등	코퍼릿턴어라운드제일호㈜	워머신제육차㈜ 등	엠디프라임제일차㈜ 등
Number of Shares Committed	6,548,672	4,808,259	13,140,440	5,529,918
Contract Date. Gross Profit Swap Agreement	2022-03-30	2022-03-30	2022-08-16	2024-09-06
Expiry date, Gross Profit Swap Agreement	2027-04-13	2027-05-11	2027-08-30	2027-11-16

Description of commitments	정산 : 당사와 투자자는 대상주식 전부에 대해 만기일 보통주의 순매도금액에서 발행가액을 차감한 금액을 현금정산함. 정산금액이 (+)인 경우에는 투자자가 당사에게, 정산금액이 (-)인 경우에는 당사가 투자자에게 지급함. 단, 매각 미완료시 주식의 매각가는 "0"으로 간주함. 정상결제 : 당사는 계약일로부터 매 3개월째 되는 날("프리미엄 지급일")에 잔여대상주식의 잔여 계약금액에 3.899%를 투자자에게 지급하여야 함. 한편 투자자가 대상주식의 보유로 배당금 등을 수령하는 경우 해당 금액을 당사에 지급하여야 함. 콜옵션 : 당사는 투자종결일로부터 만기일 사이에 도래하는 매 1년째 되는 날에 투자자가 보유하고 있는 보통주 계약금액에 일정 수준의 가산금을 더한 금액으로 매수 청구 할 수 있음.	정산 : 당사와 투자자는 대상주식 전부에 대해 만기일 보통주의 순매도금액에서 발행가액을 차감한 금액을 현금정산함. 정산금액이 (+)인 경우에는 투자자가 당사에게, 정산금액이 (-)인 경우에는 당사가 투자자에게 지급함. 단, 매각 미완료시 주식의 매각가는 "0"으로 간주함 정상결제 : 당사는 계약일로부터 매 3개월째 되는 날("프리미엄 지급일")에 잔여대상주식의 잔여 계약금액에 3.899%를 투자자에게 지급하여야 함. 한편 투자자가 대상주식의 보유로 배당금 등을 수령하는 경우 해당 금액을 당사에 지급하여야 함. 콜옵션 : 당사는 투자종결일로부터 만기일 사이에 도래하는 매 1년째 되는 날에 투자자가 보유하고 있는 보통주 계약금액에 일정 수준의 가산금을 더한 금액으로 매수 청구 할 수 있음.	정산 : 당사와 투자자는 대상주식 전부에 대해 만기일 보통주의 순매도금액에서 발행가액을 차감한 금액을 현금정산함. 정산금액이(+)인 경우에는 투자자가 당사에게, 정산금액이 (-)인 경우에는 당사가 투자자에게지급함. 단, 매각 미완료시 주식의 매각가는 "0"으로 간주함. 정상결제 : 당사는 효력발생일로부터 5영업일 이내에 최초 계약금액의 0.5%에 해당하는 금액을 지급하고 효력발생일로부터 매 3개월째 되는 날("프리미엄 지급일")에 잔여대상주식의 잔여 계약금액에 4.948%를 투자자에게 지급하여야 함. 한편 투자자가 대상주식의 보유로 배당금 등을 수령하는 경우 해당 금액을 당사에 지급하여야 함. 콜옵션 : 당사는 본 계약의 효력발생일로부터 매 3개월이 되는 각 날("분기지급일")에 투자자가 보유하고 있는 보통주 최초계약금액에 일정 수준의 가산금을 더한 금액으로 매수 청구할 수 있음.	정산 : 당사와 투자자는 대상주식 전부에 대해 만기일 보통주의 순매도금액에서 발행가액을 차감한 금액을 현금정산함. 정산금액이 (+)인 경우에는 투자자가 당사에게, 정산금액이 (-)인 경우에는 당사가 투자자에게 지급함. 단, 매각 미완료시 주식의 매각가는 "0"으로 간주함. 정상결제 : 당사는 본 계약의 효력발생일로부터 만기일 사이의 기간에 도래하는 매 3개월째 되는 날("프리미엄 지급일")마다 잔여 대상주식의 잔여 계약금액에 TRS Premium(91일물 양도성 예금증서(CD) 최종호가수익률에 연 일점팔영 퍼센트(1.80%)를 가산한 변동이율)을 곱한 금액을 투자자에게 지급하여야 함. 한편 투자자가 대상주식의 보유로 배당금 등을 수령하는 경우 해당 금액을 당사에 지급하여야 함. 콜옵션 : 당사는 매 프리미엄지급일(본 계약의 효력발생일로부터 매 3개월이 되는 날)에 본인이 총수익 지급자가보유하고 있는 잔여

				기초자산(투자자가 당사로부터 매수한 SK이노베이션㈜ 발행 보통주식) 전부를 기초자산의 잔여 계약금액에 매수선택권 행사수수료, 증권거래세 및 농어촌특별세 상당액을 합한 금액으로 매수 청구할 수 있음.

Disclosure of amounts recognized under total return swap contract - SK Inc

(Unit : million, KRW)

	Types of commitments		
	Total Return Swap Agreement		
	SK Shipping Co., Ltd.'s total return swap contract	Total return swap agreement with common stock investors of SK Siltron Co., Ltd.	Total return swap agreement with common stock investors of SK Innovation Co., Ltd.
Description of the value of total return swap contract	당기말 현재 상기 총수익스왑계약의 가치 229,449백만원은 파생상품부채에 계상되어 있습니다.	당기말 현재 상기 총수익스왑계약의 가치 169,131백만원은 장기차입금에 계상되어 있습니다.	당기말 현재 상기 총수익스왑계약의 가치 677,775백만원은 장기차입금에 계상되어 있습니다.
Value of total interest rate swap contracts recorded as long-term borrowings		169,131	677,775
Derivative financial liabilities	229,449		

Disclosure of detailed information on Price Return Swap (PRS) contracts. - SK Inc.

(Unit : million, KRW)

	Price Return Swap contract- SK Inc.
Counterparties, Price Return Swap contract	[수익 수령자] SK㈜ [수익 지급자] 더블에스에버2025㈜, 엠에스파트너스제일차㈜, 엠에스파트너스제이차㈜, 큐브이노제일차㈜, 멀티솔루션써밋㈜, 에스프로젝트에스인㈜, 뉴스타그린테크제일차㈜ (총 7개사)

Underlying asset, Price Return Swap contract	SK이노베이션㈜ 기명식 보통주식 신주 14,414,409주
Execution date, Price Return Swap contract	2025년 7월 30일
Contract term, Price Return Swap contract	3년
Description of commitments	당사는 종속기업인 SK이노베이션㈜의 보통주에 대하여 재무적투자자와 주가수익스왑(Price Return Swap) 계약을 체결하였습니다. 정상결제: 수익 지급자는 계약기간 중 매 분기 도래하는 고정수익 지급일마다, 직전 영업일 기준 잔여 계약금액에 PRS Premium Rate(투자종결일 2영업일 전일 기준, 민간채권평가회사 4사가 제공하는 수익 수령자의 3년 만기 회사채 개별민평 수익률의 산술평균에 연 1.5%를 가산한 이자율)를 적용하여 산정한 고정수익 금액을 수익 수령자에게 지급함. 당기말 현재 상기 주가수익스왑계약의 가치 254,269백만원은 파생상품부채에 계상되어 있습니다.
Derivative financial liabilities	254,269

Disclosure of Major Agreements - SK Innovation Group

(Unit : million, KRW)

		Description of commitments	Name of the institution making the commitments	Payables	Amount of offset claims and financial liabilities, USD	Commitments amount	Borrowings	Committed Equity Percentage	Number of Shares Committed	Commitments amount, per share
Types of commitments	B2B Company Agreement Contracts, etc.	종속기업인 SK에너지㈜, SK인천석유화학㈜, 에스케이온㈜, 에스케이지오센트릭㈜는 일부 금융기관과 체결한 B2B 기업 약정계약 및 국세카드를 통해 전기료 및 관세 등을 결제하며, 해당 약정에 따른 신용 공여기간 종료일에 결제대금을 카드사에 지급하고 있습니다. 당기말 현재 관련 미지급금 등은 3,224,473백만원이며, 전액 유	일부 금융기관	3,224,473						

		동부채로 분류되어 있습니다.								
	Contracts between SK Battery America, Inc. and State Government Agencies	종속기업인 SK Battery America, Inc.는 재산세 절감 등의 인센티브를 제공받을 목적으로 Jackson County Industrial Development Authority 및 the Georgia Department of Economic Development(이하 "주 정부기관")과 Project Agreement(이하 "계약")을 체결하였습니다. 동 계약에 따라 SK Battery America, Inc.는 재산세 감면 대상 자산의 법적 소유권을 주 정부기관에 이전하고 주 정부기관이 발행한 채권을 수취하였습니다. SK Battery America, Inc.는 동 거래에서 발생하는 채권과 금융부채가 기업회계기준서 제1032호의 상계기준을 충족하므로 순액으로 표시하였으며, 당기말 현재 상계된 채권과 금융부채의 금액은 USD 2,540백만이고 상계 후 채권과 금융부채의 장부금액은 0원입니다.	Jackson County Industrial Development Authority 및 the Georgia Department of Economic Development		2,540					
	Contracts between	종속기업인 BlueOval SK,	Hardin County, Kentucky		5,800					

	BlueOval SK, LLC and State Government Agencies	LLC는 재산세 절감 등의 인센티브를 제공받을 목적으로 Hardin County, Kentucky (이하 "주 정부기관")와 Project Agreement(이하 "계약")을 체결하였습니다. 동 계약에 따라 BlueOval SK, LLC는 재산세 감면 대상 자산의 법적 소유권을 주 정부기관에 이전하고 주 정부기관이 발행한 채권을 수취하였습니다. BlueOval SK, LLC는 동 거래에서 발생하는 채권과 금융부채가 기업회계기준서 제1032호의 상계기준을 충족하므로 상계하여 표시하였으며, 당기말 현재 상계된 채권과 금융부채의 금액은 USD 5,800백만이고 상계 후 채권과 금융부채의 장부금액은 0원입니다.								
	Inter-shareholder agreement related to subsidiary grants - SK Innovation Co., Ltd.	종속기업인 SK이노베이션㈜은 당기말 현재 주요고객과 미국 인플레이션감축법(Inflation Reduction Act)상 청단제조 생산세액공제 제도에 따른 보조금을 합의된 비율에 따라 분배하는 약정을 체결하고 있습니다.	주요고객							

	Loan Agreement 1	종속기업인 에스케이온㈜는 기아㈜ 및 현대자동차㈜와 대출계약을 체결하고있습니다. 채무의 종류 : 장기차입금 종속기업인 SK이노베이션㈜의 경영권 변동 등의 사유 발생 시 상환의무가 발생합니다.	기아㈜ 및 현대자동차㈜			2,000,000	1,656,617			
	Loan Agreement 2	종속기업인 에스케이온㈜는 기아㈜ 및 현대자동차㈜와 대출계약을 체결하고있습니다. 채무의 종류 : 장기차입금 종속기업인 SK이노베이션㈜의 경영권 변동 등의 사유 발생 시 상환의무가 발생합니다. 동 채무와 관련하여 종속기업인 에스케이온㈜는 기아㈜ 및 현대자동차㈜에 담보를 제공하고 있습니다.	기아㈜ 및 현대자동차㈜			977,500	793,898			
	Facility Investment	종속기업인 에스케이온㈜는 기아㈜ 및 현대자동차㈜와 설비투자 약정을 체결하고있습니다. 채무의 종류 : 계약부채 동 채무와 관련하여 종속기업인 에스케이온㈜는 기아㈜ 및 현대자동차㈜에 담보를 제공하고 있습니다. 설비투자 합의사	기아㈜ 및 현대자동차㈜			692,900	189,291			

		항 위반 시 상환의무가 발생합니다. 고객에게 재화를 이전할 수행의무가 존재하므로 계약부채로 인식하였습니다. 당기말 현재 해당 계약부채는 장기선수금에 포함되어 있습니다.								
	Stock Purchase Option	종속기업인 에스케이온㈜는 당기말 현재 관계기업으로 취득한 그린올리오스 주식회사에 대해 주식매매계약 거래종결일로부터 4년째 되는 날 이후부터 6개월 간 상대주주가 직・간접적으로 소유하고 있는 그린올리오스 주식회사 주식 전부에 대해 에스케이온㈜ 또는 에스케이온㈜가 지정하는 제3자에게 매도할 것을 청구할 수 있는 권리를 가지고 있습니다. 상대주주는 주식매매계약 거래종결일로부터 4년 6개월째 되는 날 이후부터 언제든지 에스케이온㈜에게 공동매각 통지를 할 수 있고, 이후 3개월 이내에 에스케이온㈜는 그린올리오스가 보유한 대상회사 주식 전부를 공동매각할것인지 여부를 결정해 통	그린올리오스 주식회사							

		지하는 권리를 가지고 있습니다. 아울러 에스케이온㈜가 공동매각을 거부하고 대상 주식 또는 그린올리오스와 그린올리오스가 보유한 대상회사가 합병할 경우 합병법인의 주식을 계속 보유하기로 하는 경우 상대 주주는 보유지분을 단독으로 재량에 따라 매각할 수 있습니다.								
	LOU (Letter of Undertaking)	당기말 현재 종속기업인 Prism Energy International Pte., Ltd.는 LNG 수송선과 관련하여 선박 발주사인 HHIENS1 Shipholding S.A., HHIENS2 Shipholding S.A., HHIENS3 Shipholding S.A. 및 HHIENS4Shipholding S.A.에 LOU (Letter of Undertaking)를 제공하고 있으며, 이와 관련하여 수송선사인 SK해운㈜이 선박 발주사와 체결한 계약(BBCHP)을 이행하지 못할 시, SK이노베이션㈜이 계약이행과 관련된 제반의무를 부담하게 됩니다.	HHIENS1 Shipholding S.A., HHIENS2 Shipholding S.A., HHIENS3 Shipholding S.A. 및 HHIENS4Shipholding S.A.								
	Acquisition of Barossa-Caldita	당기말 현재 SK이노베이션 계열의	Santos NA Barossa Pty. Ltd.					0.375		

	Gas Field in Australia	종속기업은 아래의 자산취득계약과 관련하여 개발비 지출이 발생하는 경우에 지분율에 해당하는 만큼 지급할 의무를 부담하고 있습니다. 계약당사자 : SK E&S Australia Pty Ltd. 계약내용 : 호주 바로사-깔디따 가스전 취득 계약상대방 : Santos NA Barossa Pty. Ltd. 지분율 : 0.375								
	Acquisition of Woodford Gas Field in the United States	당기말 현재 SK이노베이션 계열의 종속기업은 아래의 자산취득계약과 관련하여 개발비 지출이 발생하는 경우에 지분율에 해당하는 만큼 지급할 의무를 부담하고 있습니다. 계약당사자 : DewBlaine Energy, LLC 계약내용 : 미국 우드포드 가스전 취득 계약상대방 : Continental Resources, Inc 지분율 : 0.499	Continental Resources, Inc					0.499		
	Agreement on Convertible Redeemable Preferred Shares - ENS City Gas Busan Co., Ltd.	1. 증권의 명칭 : 이엔에스시티가스부산㈜ 무의결권부 상환전환우선주식 2. 증권의 발행금액 : 735,000,000,000원				735,000			306,250	6,000

		3. 발행주식수 : 306,250주 4. 상환에 관한 사항 - 이사회 결의로 회사 선택에 따라 현금 또는 그 밖의 자산으로 상환 - 현금상환의 경우 상환기간: 2028.1.1. ~ 2028.4.1. - 현물상환의 경우 상환기간: 2026.11.1. ~ 2028.4.1. 5. 배당지급 : 비참가적, 누적적 우선주로서, 본건 우선주 주당 발행가격의 연 3.99%의 현금 배당을 발행회사가 발행하는 모든 보통주 및 기타 종류주식에 우선하여 배당 6. 전환에 관한 사항(전환가격조정 조건이 포함되어 있습니다.) - 전환권자: 본건 우선주 주주 - 전환으로 발행할 주식의 종류: 이엔에스시티가스부산㈜ 보통주 - 전환청구기간: 2028.4.2.로부터 발행일로부터 30년이 되는 날까지 - 전환가액: 1주당 최초 전환가액은 금 6,000원 7. 기한의 이익 상실 : 해당 없음 8. 기타 약정사항								

		(주주간 약정 및 재무약정 사항 등) [회사 보유주식에 대한 질권 설정] 인수인의 전환권 행사를 담보하기 위하여 SK이노베이션이 보유한 발행회사 주식 전부에 대해 1순위 주식질권을 설정함 [콜옵션 부여] 신주인수인이 상환전환우선주에 관하여 전환권을 행사하는 경우, 그와 동시에 회사가 보유한 발행회사 주식 전부를 매수하는 내용의 콜옵션을 인수인에게 부여함								
	Agreement on Convertible Redeemable Preferred Shares - ENS City Gas Co., Ltd.	1. 증권의 명칭 : 이엔에스시티가스㈜ 무의결권부 상환전환우선주식 2. 증권의 발행금액 : 2,400,000,000,000원 3. 발행주식수 : 1,000,000주 4. 상환에 관한 사항 - 이사회 결의로 회사 선택에 따라 현금 또는 그 밖의 자산으로 상환 - 상환기간: 2026.11.1. ~ 2027.2.1. 5. 배당지급 : 비참가적, 누적적 우선주로서, 본건 우선주 주당 발행가격의 연 3.99%의 현금 배당을 발행				2,400,000			1,000,000	6,000

		회사가 발행하는 모든 보통주 및 기타 종류주식에 우선하여 배당 6. 전환에 관한 사항(전환가격조정 조건이 포함되어 있습니다.) - 전환권자: 본건 우선주 주주 - 전환으로 발행할 주식의 종류: 이엔에스시티가스㈜ 보통주 - 전환청구기간: 2027.2.2.로부터 발행일로부터 30년이 되는 날까지 - 전환가액: 1주당 최초 전환가액은 금 6,000원 7. 기한의 이익 상실 : 해당 없음 8. 기타 약정사항 (주주간 약정 및 재무약정 사항 등) [회사 보유주식에 대한 질권 설정] 인수인의 전환권 행사를 담보하기 위하여 SK이노베이션이 보유한 발행회사 주식 전부에 대해 1순위 주식질권을 설정함 [콜옵션 부여] 인수인이 상환전환우선주에 관하여 전환권을 행사하는 경우, 그와 동시에 회사가 보유한 발행회사 주식 전부를 매수하는 내용의 콜옵션을 인수인에게 부여함								

	Shareholder agreement related to subsidiary shares - Yooi Robotics Co., Ltd.	종속기업인 SK Battery America, Inc.는 당기말 현재 종속기업인 ㈜유일로보틱스의 최대주주가 소유한 지분 23%에 해당하는 주식의 전부 또는 일부에 대하여 체결일로부터 최대 5년간 매도할 것을 청구할 권리(콜옵션)를 가지고 있습니다. 콜옵션을행사할 의무는 부담하지 않으며, Call option 행사 시 SK Battery America, Inc.는 등기이사 1인을 제외한 이사진 선임권한을 보유합니다.	㈜유일로보틱스					0.230		
	Agreement Related to Convertible Preferred Stock - Narae Energy Service Co., Ltd. and Yeoju Energy Service Co., Ltd.	종속기업인 나래에너지서비스㈜와 여주에너지서비스㈜가 발행한 전환우선주와 관련하여 종속기업인 SK이노베이션㈜는 인수인과의 주주간계약 이행을 담보하기 위하여 인수인을 근질권자로 하여 SK이노베이션㈜가 보유한 나래에너지서비스㈜와여주에너지서비스㈜ 주식 전부에 관하여 인수인에게 1순위 단독 근질권을 설정하였습니다. 한편, 인수인이 전환우선주 인수를 목적으로 체결한 인수금융대출계약에	전환우선주 인수인							

		따라 채권자인 대주단이 승낙전질을 인수인에게 요청하는 경우 SK이노베이션㈜는 이러한 승낙전질의 체결 및 이행에 협조할 의무가 있습니다. 단, 전질권의 권리실행은 관련 계약에서 정한 요건이 충족되는 경우로 한정됩니다. SK이노베이션㈜는 나래에너지서비스㈜, 여주에너지서비스㈜가 발행한 전환우선주와 관련하여 투자자와 주주간계약을 체결하고 있으며, 해당 계약에는 다음의 주요 약정사항이 포함되어 있습니다. - SK이노베이션㈜의 매도제안권 (ROFO: Right of First Offer) [행사 조건] - SK이노베이션㈜가 투자자 보유 주식 전부에 대하여 매수를 희망하여 투자자에게 매도를 제안하고자 하는 경우 [행사 내용] - SK이노베이션㈜가 투자자 보유 주식 전부에 대하여 매수를 희망하여 투자자에게 매도를 제안하고자 하는 경우								

		- 투자자의 동반 매각요구권(Tag-along right) [행사 조건] - SK이노베이션㈜가 계열사가 아닌 제3자에게 SK이노베이션㈜ 보유 주식을 양도하고자 하는 경우 - 해당 주식 양도는 투자자 동의가 필요한 구조이며, 주식 양도로 인해 투자자가 최소 IRR 달성이 합리적으로 예상되지 않는 경우 투자자는 최소 IRR 달성 수준의 가격을 조건으로 동의할 수 있음 [행사 내용] - 투자자가 SK이노베이션㈜에게 동일 조건으로 투자자 보유 주식의 동반 매각을 요구할 수 있는 권리 - 투자자의 동반 매도요구권 (Drag-along right) [행사 조건] - 효력발생 후 54개월이 되는 날까지 SK이노베이션㈜가 ROFO를 행사하지 않는 경우 - 투자자가 효력발생일로부터 5년이 지난 날 이후 공동매각 절차를 개시하는 경우 [행사 내용] - 투자자가 SK이노베이션㈜에 대하여								

		SK이노베이션㈜ 보유 지분 전부를 제3자에게 동일 조건으로 함께 매도할 것을 요구할 권리 - 매각대금이 투자자의 최소 IRR 달성에 우선 배분되도록 정산 배분이 이루어질 권리 - 투자자의 IPO 청구권(IPO right) [행사 조건] - ROFO 수락을 전제로 투자자가 특정 IRR 조건을 충족하는 적격 IPO 추진을 요청하는 경우 [행사 내용] - 투자자가 SK이노베이션㈜에 대하여 SK이노베이션㈜ 보유 지분 전부를 제3자에게 동일 조건으로 함께 매도할 것을 요구할 권리 - 매각대금이 투자자의 최소 IRR 달성에 우선 배분되도록 정산·배분이 이루어질 권리								
	Agreement related to convertible preferred shares - Narae Energy Service Co., Ltd	종속기업인 나래에너지서비스㈜가 발행한 전환우선주와 관련된 약정사항은 다음과 같습니다. 증권의 명칭: 나래에너지서비스 1종 및 2종 의결권부 전환주식 증권의 발행금액:								

		- 1종: 1,100,000,000,000원 - 2종: 550,000,000,000원 발행주식수: - 1종: 3,520,000주 - 2종: 1,760,000주 의결권: 본건 1종 및 2종 전환우선주식 1주당 1개의 의결권 부여 배당지급: - 1종: 누적적 우선주로서 본건 우선주 주당 발행가격의 연 6.00%의 현금 배당을 발행회사가 발행하는 보통주식 및 2종 전환우선주식에 우선하여 배당 - 2종: 비누적적 우선주로서 본건 우선주 주당 발행가격의 연 4.50%의 현금 배당을 발행회사가 발행하는 보통주식에 우선하여 배당 전환에 관한 사항: - 전환권자: 본건 우선주 주주 - 전환으로 발행할 주식의 종류: 나래에너지서비스㈜ 보통주 - 전환청구기간: 발행일인 2025.10.28로부터 54개월이 지난 날부터 10년이 되								

		는 날까지이며, 10년이 지난 이후에는 보통주식으로 자동전환 - 전환가액: 1주당 최초 전환가액은 금 34,237원								
	Agreement related to convertible preferred shares - Yeoju Energy Service Co., Ltd	종속기업인 여주에너지서비스㈜가 발행한 전환우선주와 관련된 약정사항은 다음과 같습니다. 증권의 명칭: 여주에너지서비스 1종 및 2종 의결권부 전환주식 증권의 발행금액: - 1종: 900,000,000,000원 - 2종: 450,000,000,000원 발행주식수: - 1종: 5,000,000주 - 2종: 2,500,000주 의결권: 본건 1종 및 2종 전환우선주식 1주당 1개의 의결권 부여 배당지급: - 1종: 누적적 우선주로서 본건 우선주 주당 발행가격의 연 6.00%의 현금 배당을 발행회사가 발행하는 보통주식 및 2종 전환우선주식에 우선하여 배당 - 2종: 비누적적 우선주로서 본건								

		우선주 주당 발행 가격의 연 4.50%의 현금 배당을 발행회사가 발행하는 보통주식에 우선하여 배당 전환에 관한 사항: - 전환권자: 본건 우선주 주주 - 전환으로 발행할 주식의 종류: 여주에너지서비스㈜ 보통주 - 전환청구기간: 발행일인 2025.10.28로부터 54개월이 지난 날부터 10년이 되는 날까지이며, 10년이 지난 이후에는 보통주식으로 자동전환 - 전환가액: 1주당 최초 전환가액은 금 18,170원								
	Shareholders' agreement - Shinan Jeungdo Solar Power Co., Ltd	종속기업인 SK이노베이션㈜는 공동기업인 신안증도태양광 주식회사(이하 "신안증도태양광")와 관련하여 공동주주와 주주간계약을 체결하고 있으며, 해당 계약에는 다음의 주요 약정사항이 포함되어 있습니다. - 공동주주간 이전지분에 대한 우선매수권(Right of First Refusal, ROFR) [행사 조건] - 공동주주가 제3자에	신안증도태양광 주식회사 공동주주							

		게 신안증도태양광 주식 전부를 양도 시 이전 통지에 제안가격, 제안조건, 제안자의 신원이 포함되지 않은 경우 [행사 내용] - 공동주주가 통지된 동일 조건(가격 및 기타 조건)으로 허용된 제3자에게 양도 예정이었던 이전 주식을 우선적으로 매수할 수 있는 권리 - 공동주주의 동반매도요구권(Drag-along right) [행사 조건] - 2028년 12월 31일 이후 공동주주가 허용된 양수인이 아닌 제3자에게 자기 지분 전부를 매각하려는 경우 - SK이노베이션㈜가 우선매수권을 행사하지 않거나, 행사하였으나 거래가 성립되지 않는 경우 - 공동주주가 양도 통지에서 Drag-along 행사 의사를 명시하는 경우 [행사 내용] - 공동주주가 SK이노베이션㈜에 대하여 SK이노베이션㈜ 보유 지분 전부를 제3자에게 동일 조건으로 함께 매도할 것을 요구할 권리								

		- SK이노베이션(주)의 동반매도참여권(Tag-along right) - 공동주주의 Phase III 프로젝트에 대한 우선매수권(Right of First Refusal, ROFR For Phase III) [행사 조건] - SK이노베이션(주)가 Phase III 프로젝트와 관련하여 그 보유 지분의 전부 또는 일부를 제3자 또는 SK이노베이션㈜의 계열회사에게 매각 또는 이전하고자 하는 경우 - 한편, SK이노베이션(주)가 Phase III 프로젝트의 개발 및 운영을 위하여 물적분할을 통해 신설법인이 설립되는 경우, 공동주주는 해당 법인의 지분 50%를 취득할 권리를 가진다. [행사 내용] - 공동주주가 통지된 동일 조건(가격 및 기타 조건)으로 Phase III 프로젝트와 관련된 지분을 우선적으로 매수할 수 있는 권리								
	Agreement related to convertible preferred shares - SK On Co., Ltd	종속기업인 SK이노베이션㈜은 2025년 7월 30일 이사회 결의에 따라 자회사에 대한	에스케이온㈜의 제1종전환우선주식 투자자						51,079,105	

		경영권 강화를 위해 에스케이온㈜ 제1종전환우선주식 전량(총 51,079,105주)을 취득하기로 결정하였으며 이에 따라 에스케이온㈜의 제1종전환우선주식 투자자에게 부여된 동반매도요구권, 매수청구권(Put Option) 등 주주간 계약에 포함된 권리는 SK이노베이션㈜의 취득시점에 소멸되었습니다.								

Disclosure of detailed information on a price return swap (PRS) contract - SK Innovation Co., Ltd.

	Types of commitments			
	Price return swap contract			
	Price return swap contracts of SK On Co., Ltd, Phase 1	Price return swap contracts of SK On Co., Ltd, Phase 2	Price return swap contracts of SK On Co., Ltd, Phase 3	Price return swap contract of SK IE Technology Co., Ltd
Underlying company, price return swap contract	에스케이온㈜	에스케이온㈜	에스케이온㈜	SK아이이테크놀로지㈜
Investor, price return swap contract	에스프로젝트이노 주식회사 등	엠에스에너지제일차 주식회사 등	뉴젠에너지제1호 주식회사	엠에스파워제일차 주식회사 등
Number of underlying shares, price return swap contract	18,031,337	9,015,667	41,431,027	10,489,508
Effective date, price return swap contract	2024-10-15	2024-11-25	2025-08-18	2025-08-07

Maturity date, price return swap contract	2027-10-15	2027-11-25	2028-08-18	2028-08-07
Contract terms, price return swap contract	매수자의 기초자산 매각시 매각금액과 정산금액과의 차액을 수수함	매수자의 기초자산 매각시 매각금액과 정산금액과의 차액을 수수함	매수자의 기초자산 매각시 매각금액과 정산금액과의 차액을 수수함	매수자의 기초자산 매각시 매각금액과 정산금액과의 차액을 수수함
Description of commitments	종속기업인 SK이노베이션㈜은 종속기업인 에스케이온㈜가 당기 및 전기 중 진행한 제3자배정 유상증자와 관련하여 에스케이온㈜ 주식에 대하여 주식의 매수인과 조건에 따른 차액을 상호간 정산하는 PRS(주가수익스왑) 약정을 체결하였습니다.	종속기업인 SK이노베이션㈜은 종속기업인 에스케이온㈜가 당기 및 전기 중 진행한 제3자배정 유상증자와 관련하여 에스케이온㈜ 주식에 대하여 주식의 매수인과 조건에 따른 차액을 상호간 정산하는 PRS(주가수익스왑) 약정을 체결하였습니다.	종속기업인 SK이노베이션㈜은 종속기업인 에스케이온㈜가 당기 및 전기 중 진행한 제3자배정 유상증자와 관련하여 에스케이온㈜ 주식에 대하여 주식의 매수인과 조건에 따른 차액을 상호간 정산하는 PRS(주가수익스왑) 약정을 체결하였습니다.	종속기업인 SK이노베이션㈜은 종속기업인 SK아이이테크놀로지㈜가 당기 중 진행한 제3자배정 유상증자와 관련하여 종속기업인 SK아이이테크놀로지㈜ 주식에 대하여 신규 발행 주식의 투자자와 조건에 따른 차액을 상호간 정산하는 PRS(주가수익스왑) 약정을 체결하였습니다.

Disclosure of amounts recognized under equity return swap contract - SK Innovation Co., Ltd

(Unit : million, KRW)

	Types of commitments	
	Price return swap contract	
	Equity return swap contract of SK On Co., Ltd	Price return swap contract of SK IE Technology Co., Ltd
Description of the value of equity return swap contract	SK이노베이션㈜는 상기 약정에 따라 581,436백만원의 파생상품부채를 인식하고 있습니다.	SK이노베이션㈜는 종속기업인 SK아이이테크놀로지㈜의 PRS 약정상 권리에 대해 당기말 현재 파생금융상품부채 48,057백만원을 인식하였습니다.
Derivative financial liabilities	581,436	48,057

Disclosure of Capital Contribution Agreement for Subsidiary SK On Co., Ltd.

		Name of the institution making the commitments	Commitments amount, USD	Cumulative Capital Contribution Amount, USD	Outstanding commitments, USD

Types of commitments	Capital Contribution Agreement	MILLENNIUM NEW HORIZONS II, L.P.	5,000	2,379	2,621

Disclosure of Major Agreements - SK Telecom Group

Current Fiscal Year (Unit : million, KRW)

		Description of commitments	Name of the institution making the commitments	Receivables	Derivative financial assets	Derivative financial liabilities	Commitments amount
Types of commitments	Comprehensive transfer agreement and asset securitization transfer contract	종속기업인 SK텔레콤㈜의 대리점은 고객이 SK텔레콤㈜의 통신서비스를 이용하기 위해 사용하는 이동통신 단말기를 고객에게 판매하고 있습니다. 대리점이 이동통신 단말기를 고객에게 분할상환 방식으로 판매함에 따른 단말분할상환금 채권에 대하여, SK텔레콤㈜은 이를 포괄적으로 양수하는 약정을 대리점과 체결하였습니다. 한편, SK텔레콤㈜은 양수된 이동통신 단말분할상환금 채권에 대한 유동화자산 양도계약을 유동화전문회사와 체결하고 있습니다. SK텔레콤㈜이 상기 포괄양수약정에 따라 매입한 단말분할상환금 채권의 당기말과 전기말 현재 잔액은 205,160백만원 및 241,962백만원이며, 이는 미수금	대리점, 유동화전문회사	205,160			

		및 장기미수금에 계상되어 있습니다.					
	SK Broadband Co., Ltd.'s Total Return Swap (TRS) Agreement	종속기업인 SK브로드밴드㈜는 부동산집합투자기구인 이지스전문투자형사모부동산투자신탁 156호 및 하나대체투자랜드칩사모부동산투자신탁 62호의 수익자들과 부동산펀드가 각각 발행한 270,000백만원 및 80,000백만원 규모의 수익증권을 기초자산으로 하는 차액정산계약(Total Return Swap: TRS)을 체결하고 있습니다. 차액정산계약은 약정계약 만기일에 부동산의 가치 변동에 따른 차액정산과 계약기간 중 배당금과 기준배당금의 차액정산액으로 구성됩니다. SK브로드밴드㈜는 계약의 만기까지 각 차액정산계약의 상대방들에게 확정된 수익률을 보장할 의무가 존재합니다. SK브로드밴드㈜는 동 차액정산 계약에서 발생할 것으로 예상되는 현금흐름을 현재가치기법으로 할인하여, 91,824백만원(전기말: 64,926백만원)의 파생금융자산을 인식하였	이지스전문투자형사모부동산투자신탁 156호 및 하나대체투자랜드칩사모부동산투자신탁 62호의 수익자들		91,824		

		습니다.					
	SK Telecom Co., Ltd.'s Equity Swap Agreement	종속기업인 SAPEON Inc.는 전기 중 리벨리온 주식회사의 지분을 일부 처분하였으며, 동시에 종속기업인 SK텔레콤㈜는 매수자가 해당 주식 매각시 매각금액과 정산금액과의 차액을 수수하는 주가수익스왑 계약을 체결하였습니다. 당기말 현재 종속기업인 SK텔레콤㈜는 주가수익스왑계약에 대하여 555백만원(전기말 2,689백만원)의 파생금융부채를 인식하였습니다.	리벨리온 주식회사의 지분 매수자			555	
	Right of First Refusal related to the real estate transactions of SK Telecom Co., Ltd.	종속기업인 SK텔레콤㈜는 보유 부동산 중 일부에 대하여 매각하고자 하는 경우 에스케이위탁관리부동산투자회사 주식회사에게 부동산 매매와 관련한 우선매수협상권을 부여하였습니다. 동 합의에 따른 우선매수협상기간은 합의서 체결일인 2024년 6월 30일로부터 3년간 입니다. SK텔레콤㈜는 우선매수협상권자인 에스케이위탁관리부동산투자회사가 SK텔레콤㈜의 부동산을 매수하는 경우 SK텔레콤㈜가 동 부동산	에스케이위탁관리부동산투자회사㈜				

		을 제3자에 우선하여 임차할 수 있는 권리를 부여받았습니다.					
	Shareholders' agreement of PS&Marketing Co., Ltd	종속기업인 피에스앤마케팅㈜는 에스케이엠앤서비스㈜의 보통주 2,169,379주(지분율 70%)를 ㈜삼구아이앤씨에 매각하면서 주주간 약정을 체결하였습니다. 해당 주주간 약정에 근거하여 피에스앤마케팅㈜는 거래종결일로부터 3년이 되는 날로부터 8년간 약정에서 정한 절차 및 조건에 따라 주식의 전부 또는 일부를 매도할 수 있는 권리를 보유하고 있습니다. 피에스앤마케팅㈜는 주주간 약정에 포함된 풋옵션에 대하여 11,230백만원의 파생금융자산을 인식하였습니다.	㈜삼구아이앤씨		11,230		
	PS&Marketing Co., Ltd.'s Total Return Swap (TRS) Agreement	종속기업인 피에스앤마케팅㈜는 부동산집합투자기구인 국제루체스타투자신탁2호의 수익자들과 부동산펀드가 발행한 50,000백만원 규모의 수익증권을 기초자산으로 하는 차액정산계약(Total Return Swap: TRS)을 체결하고 있습니다. 차액정산계약은	차액정산계약의 상대방들		5,830		

		약정계약 만기일에 부동산의 가치 변동에 따른 차액정산과 계약기간 중 배당금과 기준배당금의 차액정산액으로 구성됩니다. 피에스앤마케팅㈜는 계약의 만기까지 각 차액정산계약의 상대방들에게 확정된 수익률을 보장할 의무가 존재합니다. 피에스앤마케팅㈜는 동 차액정산 계약에서 발생할것으로 예상되는 현금흐름을 현재가치기법으로 할인하여, 5,830백만원(전기말: 5,385백만원)의 파생금융자산을 인식하였습니다.					
	Acquisition agreements for tangible and intangible assets	보고기간말 현재 발생하지 아니한 유무형자산의 취득을 위한 약정액은 24,008백만원입니다.					24,008

Last Fiscal Year (Unit : million, KRW)

		Description of commitments	Name of the institution making the commitments	Receivables	Derivative financial assets	Derivative financial liabilities	Commitments amount
Types of commitments	Comprehensive transfer agreement and asset securitization transfer contract			241,962			
	SK Broadband Co., Ltd.'s Total Return Swap (TRS) Agreement				64,926		

	SK Telecom Co., Ltd.'s Equity Swap Agreement					2,689	
	Right of First Refusal related to the real estate transactions of SK Telecom Co., Ltd.						
	Shareholders' agreement of PS&Marketing Co., Ltd						
	PS&Marketing Co., Ltd.'s Total Return Swap (TRS) Agreement				5,385		
	Acquisition agreements for tangible and intangible assets						

Disclosure of Joint and Several Liability - SK Square Group

	Contingent liabilities
	Other contingent liabilities
	The joint and several guarantee obligations of SK Square Co., Ltd. and SK Telecom Co., Ltd.
Description of nature of obligation, contingent liabilities	종속기업인 SK스퀘어㈜은 분할 전 SK텔레콤㈜의 사업 중 반도체 및 New ICT 등 관련 피투자회사 지분의 관리 및 신규투자 등을 목적으로 신규로 설립되었으며, 상법 제530조의 9 제1항의 규정에 의거 분할 전 SK텔레콤㈜의 채무에 대하여 SK스퀘어㈜와 SK텔레콤㈜는 각각 연대보증 의무를 부담하고 있습니다.

Disclosure of Major Agreements - SK Square Group

Current Fiscal Year (Unit : million, KRW)

		Description of commitments	Name of the institution making the commitments	Derivative financial liabilities	Committed Equity Percentage	Derivative financial assets
Types of commitments	Contract related to T map Mobility	SK스퀘어㈜의 연결대상 종속기업인	티맵모빌리티㈜ 신규 발행 주식의 투	122,487		

	Co., Ltd.'s paid-in capital increase	티맵모빌리티㈜의 유상증자와 관련하여, 종속기업인 SK스퀘어㈜는 신규 발행 주식의 투자자와 주주간 약정을 체결하였습니다. 해당 약정에 따라 유상증자 후 일정요건이 충족되지 못할 경우, 신규 발행 주식의 투자자는 SK스퀘어㈜가 보유한 티맵모빌리티㈜ 보통주에 대한 동반매각청구권 등을 행사할 수 있습니다. 투자자가 해당 권리를 행사할 경우, SK스퀘어㈜는 주식매수청구권을 행사할 수 있습니다. 당기말 및 전기말 현재 SK스퀘어㈜는 주주간 약정에 포함된 해당 권리들에 대하여 총 122,487백만원(전기말: 128,467백만원)의 파생금융부채를 인식하고 있습니다.	자자			
	Pledge of shares of Airport Limousine Co., Ltd. by T map Mobility Co., Ltd.	종속기업인 티맵모빌리티㈜는 관계기업인 ㈜공항리무진의 보통주취득과 관련하여 매도인과 주식근질권설정계약을 체결하였습니다. 매도인은 티맵모빌리티㈜와의 주식매매계약 및 주주간 계약상 장래에 부담하게 될 일체의 채무를 담보하기 위하여,㈜공항리무진 발행주식	㈜공항리무진의 매도인		0.20	

		총수의 20%에 해당하는 주식을 제1순위 근질권으로 설정하였습니다.				
	Contract with CJ ENM and convertible bonds of Contents Wave Co., Ltd.	종속기업인 SK스퀘어㈜가 2024년 11월에 ㈜씨제이이엔엠과 체결한 주주간 약정과 관련하여, SK스퀘어㈜는 전기 중 관계기업인 콘텐츠웨이브㈜가 발행하고 SK스퀘어㈜가 인수한 전환사채의 권면액 50,000백만원은 당기 중 약정에 따라 ㈜씨제이이엔엠에게 매도되면서 파생금융부채 2,834백만원이 감소하였습니다. 한편, ㈜씨제이이엔엠은 일정 요건이 충족되는 경우, 당기말 현재 SK스퀘어㈜가 보유하고 있는 전환사채의 권면액 중 125,000백만원 이하의 범위에서 상기 전환사채를 SK스퀘어㈜에게 매도할 것을 청구할 수 있는 권리를 보유하고 있습니다. SK스퀘어㈜는 당기말 및 전기말 현재 주주간 약정에 포함된 최선의 정보를 고려하여 총 40,628백만원(전기말: 29,063백만원)의 파생금융부채를 인식하고 있습니다.	㈜씨제이이엔엠	40,628		
	Equity swap	당기 중 종속기업	원스토어㈜의 주주	120,863		

	contract of SK Co., Ltd	인 SK스퀘어㈜의 종속기업인 원스토어㈜의 주주가 변경됨에 따라 기존 주주와 체결한 주주간 약정에 의해 인식되었던 장기미지급금 156,418백만원이 소멸되었습니다. 한편, SK스퀘어㈜는 신규 주주와 주가수익스왑(PRS) 계약을 신규 체결하였습니다. 해당 계약에 의거하여 신규 주주는 원스토어㈜ 주식 보유 기간 동안 SK스퀘어㈜로부터 고정 수익을 수취하며, 주식 매도 시 발생하는 공정가치와 계약금액의 차액은 SK스퀘어㈜와 정산하게 됩니다. 당기말 현재 SK스퀘어㈜는 해당 PRS 계약과 관련하여 120,863백만원의 파생금융부채를 인식하고 있습니다.				
	Agreement related to Tmap Mobility Co., Ltd.s acquisition of shares in E&F Milestone Co., Ltd.	종속기업인 티맵모빌리티㈜는 관계기업인 ㈜이앤에프마일스톤의 보통주를 취득하면서 주주간 계약을 체결하였으며, 당기말 및 전기말 현재 해당계약과 관련된 권리에 대하여 561백만원(전기말: 5,226백만원)의 파생금융자산을 인식하고 있습니다.				561

Last Fiscal Year (Unit : million, KRW)

		Description of commitments	Name of the institution making the commitments	Derivative financial liabilities	Committed Equity Percentage	Derivative financial assets
Types of commitments	Contract related to T map Mobility Co., Ltd.'s paid-in capital increase			128,467		
	Pledge of shares of Airport Limousine Co., Ltd. by T map Mobility Co., Ltd.					
	Contract with CJ ENM and convertible bonds of Contents Wave Co., Ltd.			29,063		
	Equity swap contract of SK Co., Ltd					
	Agreement related to Tmap Mobility Co., Ltd.s acquisition of shares in E&F Milestone Co., Ltd.					5,226

Disclosure of Major Agreements - SK Networks Group

(Unit : million, KRW)

		Description of commitments	Name of the institution making the commitments	Outstanding commitments, USD	Derivative financial assets
Types of commitments	Additional Capital Contribution Agreement for Alpine Intelligence Private Equity Partnership	종속기업인 SK네트웍스㈜는 알파인텔리전스사모투자 합자회사 등에 대하여 약정에 따른 추가출자의무가 존재합니다. 당기말 현재 연결실체는 캐피탈콜(Capital Call)방식	알파인텔리전스사모투자 합자회사 등	40,835	

		으로 추가 잔여약정금액 USD 40,835천을 출자할 예정입니다.			
	Disposition Restriction Agreement	종속기업인 SK네트웍스㈜는 종속기업인 POSK (Pinghu) Steel Processing Center Co., Ltd., SK MENA Investment B.V.,와 관계기업인 에스브이에이벤처펀드Ⅱ, SK일렉링크㈜, 알파인텔리전스 사모투자합자회사, Kindred HM1과 장기투자증권 중 ㈜컬리, Port One Holidings, Prostar Asia-Pacific Energy Infrastructure SK Fund L.P., 해시드벤처투자조합2호 등 펀드상품에 대해서는 일정 조건하에 처분이 제한됩니다.	POSK (Pinghu) Steel Processing Center Co., Ltd., SK MENA Investment B.V., 에스브이에이벤처펀드Ⅱ, SK일렉링크㈜, 알파인텔리전스 사모투자합자회사, Kindred HM1, ㈜컬리, Port One Holidings, Prostar Asia-Pacific Energy Infrastructure SK Fund L.P., 해시드벤처투자조합2호		
	Right of First Refusal and Other Agreements	종속기업인 SK네트웍스㈜는 종속기업인 SK MENA Investment B.V.,와 관계기업인 에스브이에이벤처펀드Ⅱ의 지분투자와 관련하여 우선매수권의 조건에 대해 약정하고 있으며,관계기업인 ㈜에버온, 블록오디세이㈜, SK일렉링크㈜, Kindred HM1, ㈜비엠스마일과 장기투자증권인 ㈜업스테이지의 지분투자와 관련하여 우선매수	SK MENA Investment B.V., 에스브이에이벤처펀드Ⅱ, ㈜에버온, 블록오디세이㈜, SK일렉링크㈜, Kindred HM1, ㈜업스테이지, ㈜비엠스마일, MycoWorks, Standard AI, Humane, Source.ag, Sabanto		

		권,동반매도참여권의 조건에 대해 약정하고 있습니다. 한편, SK네트웍스㈜는 관계기업인 SK일렉링크㈜와 장기투자증권 중 MycoWorks, Standard AI, Humane, Source.ag, Sabanto에대한 지분투자의 경우 주주간약정에 따라 타 주주의 동반매도권 행사에응할 의무를 부담하고 있습니다.			
	Call Option on Affiliate Company Shares	종속기업인 SK네트웍스㈜의 관계기업인 ㈜비엠스마일과 장기투자증권인 ㈜업스테이지의 지분투자와 관련하여 일정 조건하에 각 피투자회사의 다른 일부 주주가 보유한 지분을 매수할 수 있는 콜옵션을 보유하고 있습니다. SK네트웍스㈜는 당기말 현재 이용 가능한 최선의 정보를 바탕으로 ㈜업스테이지지분의 일부를 매수할 수 있는 콜옵션의 공정가치를 산정하였으며, 그 결과 총 3,547백만원의 파생상품자산을 인식하고 있습니다.	㈜업스테이지, ㈜비엠스마일의 주주		3,547
	Contract for purchase and sale of shares with an associate	종속기업인 SK네트웍스㈜의 관계기업인 SK일렉링크㈜와 2단계 구조의 구주매매 계약을	SK일렉링크㈜		3,220

		2025년 5월에 체결하였습니다. 해당 계약은 각각 제 1·2차 유상증자의 완료를 선결조건으로 하는 단계적 매각 구조이며, 계약상 매각대금은 확정되어 있습니다. 당기 중 제1차 유상증자 완료로 1단계 지분 매각이 이루어졌으며, 제2차 유상증자는 2026년 3월 31일까지 개시될 예정입니다. 이에 따라 SK네트웍스㈜는 당기말기준 잔여 확정 매각대금과 매각 예정 지분의 공정가치 간 차이를 반영하여 총 3,220백만원의 파생상품자산을 인식하고 있습니다.			

Disclosure of Major Agreements - SKC Group

(Unit : million, KRW)

		Description of commitments	Name of the institution making the commitments	Outstanding commitments	Commitments amount, per share, USD	Long-term other payables	Commitments amount, USD	Financial liabilities
Types of commitments	Agreements Among Shareholders Regarding Convertible Redeemable Preferred Shares	종속기업인 에스케이넥실리스㈜는 Nexilis Management Malaysia Sdn. Bhd. 및 NEXILIS MANAGEMENT EUROPE B.V.이 발행한 전환상환우선주와 관련하여 전환상환우선주를 보유한 재무적투자자인 비지배주주와 주주간계약을 체결하였습니다. 재무	Nexilis Management Malaysia Sdn. Bhd. 및 NEXILIS MANAGEMENT EUROPE B.V.의 전환상환우선주를 보유한 재무적투자자인 비지배주주					

		적 투자자는 전환권을 행사하여 Nexilis Management Malaysia Sdn. Bhd. 및 NEXILIS MANAGEMENT EUROPE B.V.의 보통주를 취득한 경우 언제든지 해당 보통주를 매각할 수 있으나 계약상 지정한 특정기간 중에 매각할 경우 매각한 주식에 대해서 매각가격과 재무적투자자의 최초투자가격의 차액을 종속기업인 에스케이넥실리스㈜와 정산해야 합니다. 재무적투자자는 특정한 사유 발생시, 계약에서 정한 특정기간 중이 아니더라도 재무적투자자가 보유하고 있는 Nexilis Management Malaysia Sdn. Bhd. 및 NEXILIS MANAGEMENT EUROPE B.V.가 발행한 전환상환우선주 또는 보통주에 대하여 에스케이넥실리스㈜에 정산을 청구할 수 있습니다. 재무적투자자는 특정한 사유 발생시를 제외하고는 에스케이넥실리스㈜의 사전동의 없이 동 건 전환상환우선주를 제3자에게 양도하거나 처분할 수 없습						

		니다. 또한 에스케이넥실리스㈜는 주주간 계약에 따라 재무적투자자가 보유한 Nexilis Management Malaysia Sdn. Bhd. 및 NEXILIS MANAGEMENT EUROPE B.V.의 전환상환우선주 발행금액의 일정비율의 금액을 최초 납입일로부터 매 3개월마다 재무적투자자에게 지급하고 있습니다. 재무적투자자는 해당 전환상환우선주가 상환되거나 정산되지 않는 경우 그 시점까지 수령한 금액을 에스케이넥실리스㈜에게 반환하여야 합니다.						
	Funding Supplement Agreement Related to Convertible Redeemable Preferred Shares	에스케이넥실리스㈜는 상기의 거래와 관련하여 Nexilis Management Malaysia Sdn. Bhd.및 NEXILIS MANAGEMENT EUROPE B.V.의 전환상환우선주 상환 또는 조기상환 재원이 부족한 경우, 에스케이넥실리스㈜가 그 부족분을 충당하기로 하는 자금보충약정을 체결하고 있습니다.	Nexilis Management Malaysia Sdn. Bhd. 및 NEXILIS MANAGEMENT EUROPE B.V.의 전환상환우선주를 보유한 재무적투자자인 비지배주주					
	Agreement Related to the Acquisition of the	종속기업인 SKC㈜는 2020년도에 발생한 ATK사업 양	ATK사업의 양도자	1,809				

	ATK Business	수와 관련하여 ATK사업의 양도자에게 2020년 상기부터 해당 ATK사업에서 발생한 영업이익의 30%에 해당하는 금액을 매년 상기 및 하기 2회에 걸쳐 지급하는 것으로 약정을 체결하였습니다. 당기말 현재 해당 약정과 관련하여 남아 있는 금액은 1,809백만원이며, 동 건과 관련하여 기말 현재 소송이 진행 중입니다. 보고기간 말 이후 소송 판결 확정에 따라 해당 금액 지급이 완료되었습니다.						
	Agreement Regarding the Transfer of Thin Film Business Operations of SK Nexilis Co., Ltd.	종속기업인 SKC㈜는 2024년 11월 13일 이사회 결의에 따라 종속기업인 에스케이넥실리스㈜의 박막사업을 영업양도하기로 결정하였으며 이에 따라 관련 자산 및 부채를 매각예정으로 분류하였습니다. 한편, SKC㈜는 박막사업부의 양수인인 플렉시온 주식회사에 대하여 에스케이넥실리스㈜의 토지 일부를 취득할 수 있는 콜옵션을 부여하였습니다. 해당 매각예정자산 및 부채는 2025년 4월 30일부로 매각되었습니다.	플렉시온 주식회사					

	Shareholders Agreement- PIC	주주간 계약에 의거하여 종속기업인 SKC㈜와 Petrochemical Industries Company K.S.C.는 각각 비재무적요소로 인한 콜옵션 및 풋옵션을 보유하고 있으며, 옵션 행사 여부 및 규모 등은 현재로서는 예측이 불가합니다.	Petrochemical Industries Company K.S.C.					
	Shareholders' Agreement - SK Nexilis Malaysia Sdn. Bhd	SKC㈜는 종속기업인 SK Nexilis Malaysia Sdn, Bhd.의 특정 주주가 보유한 주식에 대하여 일정 조건을 충족하는 경우 종속기업인 SK Nexilis Malaysia Sdn, Bhd.을 대신하여 주당 USD 32에 SKC㈜에 매각할 수 있는 주주간 계약을 체결하였습니다. 동 약정과 관련하여 당기말 현재 154,242백만원의 장기미지급금을 인식하고 있습니다.	SK Nexilis Malaysia Sdn, Bhd.의 특정 주주		32	154,242		
	Funding Support Agreement related to borrowings of SK Nexilis Malaysia Sdn. Bhd	종속기업인 SKC㈜는 종속기업인 SK Nexilis Malaysia Sdn, Bhd.의 차입금 USD 385,000,000와 관련하여 원리금상환 자금 부족 시, SKC㈜가 OCBC 및 AmBank 에 부족자금을 대여 또는 출자하는 자금보충약정을 체결하	OCBC 및 AmBank				385	

		였습니다.						
	Joint cash management agreement	종속기업인 SKC㈜는 잉여・부족자금을 효율적으로 운용하기 위하여 Bank Mendes Gans와 공동현금약정(Notional cash pooling arrangement)을 체결하고 있습니다.	Bank Mendes Gans					
	Redemption right agreement related to redeemable convertible preferred shares	종속기업인 SK리비오㈜는 상환전환우선주를 발행하였으며, 종속기업인 SKC㈜는 해당 상환전환우선주의 투자자인 International Finance Corporation(이하 '투자자')과 관련 약정을 체결하고 있습니다. 해당 약정에 따르면 2032년 9월 1일 이후 일정 요건이 충족되어 투자자가 보유한 대응 지분의 처분이 가능해지는 경우, 투자자는보유한 상환전환우선주에 대한 상환권을 행사할 수 있습니다. 아울러 SK리비오㈜의 상환전환우선주 상환재원이 부족한 경우, 투자자는 SKC㈜에 상환을 청구할 수 있습니다. 동 약정과 관련하여 당기말 현재 53,003백만원의 금융부채를 인식하고 있습니다.	International Finance Corporation					53,003

(Unit : million, KRW)

		Description of commitments	Name of the institution making the commitments	Derivative financial liabilities	Derivative financial assets	Number of construction and business cases	Commitments amount, USD	Number of Shares Committed	Committed Equity Percentage	Commitments amount, per share	Financial liabilities
Types of commitments	Shareholders' Agreement - Non-controlling Shareholders of Eco Frontier PTE. LTD.	종속기업인 SK에코플랜트㈜는 ECO FRONTIER (SINGAPORE) PTE. LTD.의 비지배주주가 보유하고 있는 지분에 대해 콜옵션을 보유하고, SK에코플랜트㈜가 콜옵션을 미행사하고 비지배주주가 보유지분을 외부매각하는 경우 콜옵션 행사가격과 실제 외부매각가격의 차액을 보전해주는 주주간 약정을 체결하고 있습니다. SK에코플랜트㈜는 상기 주주간 약정에 따라 94,644백만원의 파생상품부채를 인식하고 있습니다.	ECO FRONTIER (SINGAPORE) PTE. LTD.의 비지배주주	94,644							
	Tag-along Rights Agreement - Eco Energy Holdings Co., Ltd.	종속기업인 SK에코플랜트㈜는 2022년 중 매각한 SK에코엔지니어링㈜ 상환전환우선주의 매수인인 에코에너지홀딩스(유)와 약정을 체결하였습니다. 해당 약정에 따라 향후 일정 조건이 충	에코에너지홀딩스(유)	107,862							

		족될 경우, 에코에너지홀딩스(유)는 보유한 상환전환우선주에대한 동반매도청구권(Drag-along)을 행사할 수 있습니다. SK에코플랜트㈜는 에코에너지홀딩스(유)와 관련된 상기 약정에 따라 107,862백만원의 파생상품부채를 인식하고 있습니다.									
	Put Option Agreement 1	종속기업인 SK에코플랜트㈜는 아이앤케이청년주택일반사모부동산개발투자회사 제1호 및 제2호, 시그니처청년주택일반사모부동산개발투자회사제1호, 케이스퀘어에코송파피에프브이, 용인일반산업단지 주식회사, 스마트레일㈜, 포항맑은물길㈜의 재무출자자와 약정을 체결하였습니다. 해당 약정에 따라 재무출자자는 보유한 지분에 대해 연결실체에 풋옵션을 행사할 수 있습니다.	아이앤케이청년주택일반사모부동산개발투자회사 제1호 및 제2호, 시그니처청년주택일반사모부동산개발투자회사제1호, 케이스퀘어에코송파피에프브이, 용인일반산업단지 주식회사, 스마트레일㈜, 포항맑은물길㈜의 재무출자자								
	Price Return Swap (PRS) Agreement	종속기업인 SK에코플랜트㈜는 전기 중 매각한 대한제4호뉴스테이위탁관리부동산투자회사	메인스트림제십구차		22,625						

		주식의 매수인인 메인스트림제십구차와 조건에 따른 차액을 상호간 정산하는 PRS(주가수익스왑) 약정을 체결하였습니다. SK에코플랜트㈜는 메인스트림제십구차와 관련된 상기 약정에 따라 22,625백만원의 파생상품자산을 인식하고 있습니다.									
	Fuel Cell Purchase Agreement	종속기업인 SK에코플랜트㈜는 BloomEnergy Corporation과 체결한 연료전지 매입약정에 따라 제품 구매의무를 이행해야 하며 2027년까지 구매의무를 이행하지 못할 경우 이익상실에 대한 보전 의무가 있습니다. 다만, 현재 이익상실 부분에 대한 범위는 미확정으로 자원의 유출 금액과 시기에 대해서 합리적으로 추정할 수 없습니다.	BloomEnergy Corporation								
	Excess Compensation Payment Contract Regarding Fuel Cell Performance Guarantee	종속기업인 SK에코플랜트㈜는 한국동서발전 주식회사 등 11개 업체(이하 '타인')와 연료전지 성능보증에 관한 초과배상금	한국동서발전 주식회사 등 11개 업체								

		지급계약을 체결하였으며, 타인이 BloomEnergy Corporation로부터 보장받는 성능보증배상책임을 초과하는 배상금에 대하여 지급한도 범위 내 지급의무를 부담합니다.									
	Compensation Agreement	종속기업인 SK에코플랜트㈜는 전기 중 Ascend Elements, Inc. 전환우선주 매각 관련하여 매수인에게 일정 조건이 충족되지 못할 경우 차액을 보전해주는 약정을 체결하였습니다. SK에코플랜트㈜는 상기 약정에 따라 35,700백만원의 파생상품부채를 인식하고 있습니다.	Ascend Elements, Inc. 전환우선주 매수인	35,700							
	Obligation for Completion Responsibility and Liability for Damages	종속기업인 SK에코플랜트㈜는 국내 연료전지 프로젝트 (총 6건) 수행과 관련하여 책임준공 의무 위반시 공사금액을 한도로 손해를 배상할 의무가 있습니다.				6,00					
	Investment Securities Purchase Agreement	종속기업인 SK에코플랜트㈜는 이아이피 PIS 미국 태양광발전 전문투자자 대상	이아이피 PIS 미국 태양광발전 전문투자자				10				

		일반사모특별자산 투자신탁 제1호 및 제2호의 수익증권을 매입하였으며, 투자자계약에 따라 해당 투자신탁의 수익증권 매입약정총액은 USD 10백만이고 잔여약정금액은 사업단계별 납입 예정입니다.									
	Put Option Agreement 2	종속기업인 SK에코플랜트㈜는 강릉사천연료전지㈜ 및 춘천그린에너지㈜의 재무출자자와 약정을 체결하였습니다. 해당 약정에 따라 SK에코플랜트㈜는 보유한 지분에 대하여 풋옵션을 행사할 수 있습니다.	강릉사천연료전지㈜ 및 춘천그린에너지㈜의 재무출자자								
	Agreement to establish an unlisted spin-off company (incorporation-type split)	종속기업인 SK에코플랜트㈜는 SK에어플러스㈜의 재무출자자와 약정을 체결하였으며, 해당 약정에따라 SK에어플러스㈜의 사업부분 일부를 분할하여 비상장 분할신설회사 SK에어코어㈜를 설립하였습니다.	SK에어플러스㈜의 재무출자자								
	Shareholders' Agreement - Resonac Holdings Corporation	종속기업인 SK에코플랜트㈜는 Resonac Holdings Corporation과 종속기업인	Resonac Holdings Corporation					630,000	0.15	5,000	3,150

		SK레조낙㈜ 투자와 관련하여 주주간 약정을 체결하고 있으며, 이 약정에 따라 특정사건이 발생할 시 Resonac Holdings Corporation은 당사에 대하여 SK레조낙㈜의 지분중 630,000주(15%)를 주당 5천원에 매도할 수 있는 권리를 보유하고 있습니다. SK에코플랜트㈜는 SK레조낙㈜와 관련된 상기 약정에 따라 3,150백만원의 금융부채를 인식하고 있습니다.									
	Qualified IPO Agreement	종속기업인 SK에코플랜트㈜가 2022년 7월 22일 발행한 전환우선주식 인수계약과 관련하여, 발행회사인 SK에코플랜트㈜는 기업공개기한인 2026년 7월 21일까지(투자자들 전원 사전 서면 동의 시 2년 연장 가능) 유가증권시장 또는 코스닥 시장에 상장하도록 최대한 노력하여야 합니다. 만약, SK에코플랜트㈜의 고의 또는 중과실로인하여 기	SK에코플랜트㈜의 투자자								

		업공개기한까지 적격기업공개를 완료하지 못하는 경우, SK에코플랜트㈜는 투자자들에게 투자원금 600,000백만원 및 그에 대하여 내부 수익률(IRR) 기준 12%를 적용하여 계산한 금액의 합계액을 지급하여야 하고, 구체적인 지급방식으로서 SK에코플랜트㈜는 투자자들이 보유하는 전환우선주를 직접 매수하거나 또는 제3자로 하여금 매수하도록 하고, 매매금액이 지급할 합계액에 미달할 경우에는 투자자들에게 그 차액을 지급하여야 할 수 있습니다. 향후 기업공개 진행 경과, 기업공개기한 연장 여부, 관련 계약 조건 변경 등에 따라 지급가능성 및 규모가 변동될 수 있습니다.									

Disclosure on Major Technology Licensing Agreement of Subsidiary SK Biopharm Co., Ltd.

(Unit : million, KRW)

			Description of commitments	Name of the institution making the commitments	Commitments amount, USD	Commitments amount, JPY	Commitments amount, CAD	Commitments amount
Types of commitments	Technology Transfer Agreements	Angelini Pharma S.p.A - Cenobamate	계약 상대방 : Angelini Pharma S.p.A	Angelini Pharma S.p.A	539,000			

			계약연월 : 2019년 2월 이전 기술 : 세노바메이트 대상 지역 : 유럽 계약금액은 Upfront와 Milestone 금액입니다. Bulk Tablet 생산 권리 이전에 따른 Upfront와 Milestone가 포함된 계약금액입니다.					
		Ono Pharmaceutical Co., Ltd. - Cenobamate	계약 상대방 : Ono Pharmaceutical Co., Ltd. 계약연월 : 2020년 10월 이전 기술 : 세노바메이트 대상 지역 : 일본 계약금액은 Upfront와 Milestone 금액입니다.	Ono Pharmaceutical Co., Ltd.		53,100,000		
		Ignis Therapeutics - 6 new drugs including Cenobamate	계약 상대방 : Ignis Therapeutics 계약연월 : 2021년 11월 이전 기술 : 세노바메이트 등 6개 신약 대상 지역 : 중국, 홍콩, 마카오 계약금액은 Upfront와 Milestone 금액입니다.	Ignis Therapeutics	186,000			
		Ignis Therapeutics - 7 new drugs including non-opioid pain treatments	계약 상대방 : Ignis Therapeutics 계약연월 : 2024년 4월 이전 기술 : 비마약	Ignis Therapeutics	58,000			

			성 통증 치료제 등 7개 신약 대상 지역 : 전세계 계약금액은 Upfront와 Milestone 금액입니다.					
		Knight Therapeutics Inc. - Cenobamate	계약 상대방 : Knight Therapeutics Inc. 계약연월 : 2021년 12월 이전 기술 : 세노바메이트 대상 지역 : 캐나다 계약금액은 Upfront와 Milestone 금액입니다. 2025년 6월 17일 Endo Operations Limited (舊Endo Ventures Limited)에서 Knight Therapeutics, Inc.로 상업화 권리가 이전되었습니다.	Knight Therapeutics Inc.	20,000		21,000	
		DEXCEL LTD. - Cenobamate	계약 상대방 : DEXCEL LTD. 계약연월 : 2022년 5월 이전 기술 : 세노바메이트 대상 지역 : 이스라엘, 팔레스타인 계약금액은 Upfront와 Milestone 금액입니다.	DEXCEL LTD.	3,000			
		Eurofarma Laboratorios S.A - Cenobamate	계약 상대방 : Eurofarma Laboratorios S.A 계약연월 : 2022년 7월 이전 기술 : 세노바	Eurofarma Laboratorios S.A	62,000			

			메이트 대상 지역 : 라틴 아메리카(브라질과 멕시코를 포함한 라틴 아메리카 지역 17개국입니다.) 계약금액은 Upfront와 Milestone 금액입니다.					
		HIKMA MENA FZE - Cenobamate	계약 상대방 : HIKMA MENA FZE 계약연월 : 2023년 8월 이전 기술 : 세노바메이트 대상 지역 : 중동, 북아프리카(요르단, 이집트를 포함한 중동과 북아프리카 지역 16개국입니다.) 계약금액은 Upfront와 Milestone 금액입니다.	HIKMA MENA FZE	3,000			
		Dong-A ST Co., Ltd. - Cenobamate	계약 상대방 : 동아에스티㈜ 계약연월 : 2024년 1월 이전 기술 : 세노바메이트 대상 지역 : 한국 등 30개국(한국, 호주, 러시아, 동남아시아 등 30개국입니다.) 계약금액은 Upfront와 Milestone 금액입니다.	동아에스티㈜				19,000

Disclosure of Major Agreements - Others

(Unit : million, KRW)

		Description of commitments	Name of the institution	Cumulative Capital	Cumulative Cash	Cumulative Reinvestment of	Outstanding commitments,	Commitments amount	Commitments amount, USD

			making the commitments	Contribution Amount, USD	Contributions, USD	Profit Distributions, USD	USD		
Types of commitments	Participation as Limited Partner in LifeSci Venture Partners II Fund	종속기업인 SK바이오팜㈜는 美 LifeSci Venture Partners II 펀드에 Limited Partner로 참여 중입니다. 당기말까지 USD 9,362,718.20를 출자하였고(USD 8,217,818.20 현금 출자, USD 1,144,900 수익분배금 재투자), 당기말 현재 약정된 투자 기간은 종료되었으나 기존투자 종목의 후속 투자를 위하여 최대 USD 1,363,636.35을 추가로 출자할 수 있습니다.	美 LifeSci Venture Partners II 펀드	9,362,718.00	8,217,818.0	1,144,900	1,363,636.00		
	Participation as Limited Partner in LifeSci Venture Partners III Fund	종속기업인 SK바이오팜㈜는 美 LifeSci Venture Partners III 펀드에 Limited Partner로 참여 중입니다. 당기말까지 USD 4,532,383.26를 현금 출자하였고, 후속 투자를 위하여 최대 USD 3,467,616.74를 추가로 출자할 수 있습니다.	美 LifeSci Venture Partners III 펀드	4,532,383.00			3,467,617.00		
	Strategic Alliance Agreement with HIKMA MENA	종속기업인 SK바이오팜㈜는 2023년 8월 HIKMA MENA	HIKMA MENA FZE						23

	FZE	FZE와 전략적 제휴 계약 (Strategic Alliance Agreement)를 체결함에 따라, FDA 또는 EMA의 시판 승인을 받은 SK바이오팜㈜ 제품의 중동 및 북아프리카 지역에 대한 기술이전 및 제품공급 계약 (Product License Agreement)의 우선협상권을 제공하고, USD 23백만의 계약금 (Upfront)를 수취하였습니다. 계약금은 기술이전 및 제품공급 계약에 따라 HIKMA MENA FZE가 SK바이오팜㈜에게 지급해야 하는 모든 종류의 비용에서 공제되며, 계약의 종료 또는 중단 이후 잔여 계약금은 환불할 의무가 있습니다.							
	Agreement for Acquisition of Tangible and Intangible Assets - SK Siltron Co., Ltd.	종속기업인 SK실트론㈜의 당기말 현재 발생하지 않은 유・무형자산의 취득을 위한 약정액은 380,241백만원입니다.						380,241	

Disclosure of Details of hybrid bonds

			Issuing Division, Hybrid bonds	Issue date	Maturity date	Interest rate	Hybrid bonds	Disclosure about hybrid capital securities, maturity	Disclosure about hybrid capital securities, interest rate
Equity	Hybrid bonds	2nd public equity bond type	SK이노베이션 계열	2023.10.19	2053.10.19	0.0730	140,000	발행회사의 선택에 따라 발행일로부터 일정기간이 경과한 이후 중도상환을 할 수 있고, 만기 시점을 연장할 수 있습니다.	계약에 따라 발행일로부터 일정기간 경과 후 이자율이 변동됩니다.
		3rd private equity bond type	SK이노베이션 계열	2024.03.07	2054.03.07	0.0650	460,000	발행회사의 선택에 따라 발행일로부터 일정기간이 경과한 이후 중도상환을 할 수 있고, 만기 시점을 연장할 수 있습니다.	계약에 따라 발행일로부터 일정기간 경과 후 이자율이 변동됩니다.
		1st domestic bearer type unsecured, unsecured corporate bond	SK이노베이션 계열	2024.06.27	2054.06.27	0.0642	500,000	발행회사의 선택에 따라 발행일로부터 일정기간이 경과한 이후 중도상환을 할 수 있고, 만기 시점을 연장할 수 있습니다.	계약에 따라 발행일로부터 일정기간 경과 후 이자율이 변동됩니다.
		1st Korean currency type	SK이노베이션 계열	2020.07.14	2050.07.14	0.0000	0	발행회사의 선택에 따라 발행일로부터 일정기간이 경과한 이후 중도상환을 할 수 있고, 만기 시점을 연장할 수 있습니다.	
		2nd Korean currency type	SK이노베이션 계열	2025.08.04	2055.08.04	0.0500	700,000	발행회사의 선택에 따라 발행일로부터 일정기간이 경과한 이후 중도상환을 할 수 있고, 만기 시점을 연장할 수 있습니다.	계약에 따라 발행일로부터 일정기간 경과 후 이자율이 변동됩니다.
		3rd public	SK텔레콤 계열	2023.06.05	2083.06.05	0.0495	400,000	발행회사의 선택	계약에 따라 발

		equity bond type						에 따라 발행일로부터 일정기간이 경과한 이후 중도상환을 할 수 있고, 만기 시점을 연장할 수 있습니다.	행일로부터 일정기간 경과 후 이자율이 변동됩니다.
		1st Bearer Type Non-Guaranteed Exchangeable Bonds	SK에코플랜트 계열	2023.09.22	2053.09.22	0.0000	0	발행회사의 선택에 따라 발행일로부터 일정기간이 경과한 이후 중도상환을 할 수 있고, 만기 시점을 연장할 수 있습니다.	
		1st Bearer Coupon Unsecured Private Perpetual Exchangeable Bond	SKC 계열	2025.06.30	2055.06.30	0.0000	260,000	발행회사의 선택에 따라 발행일로부터 일정기간이 경과한 이후 중도상환을 할 수 있고, 만기 시점을 연장할 수 있습니다.	계약에 따라 발행일로부터 일정기간 경과 후 이자율이 변동됩니다.
		2nd Bearer Coupon Unsecured Private Perpetual Exchangeable Bond	SKC 계열	2025.08.26	2055.08.26	0.0000	125,000	발행회사의 선택에 따라 발행일로부터 일정기간이 경과한 이후 중도상환을 할 수 있고, 만기 시점을 연장할 수 있습니다.	계약에 따라 발행일로부터 일정기간 경과 후 이자율이 변동됩니다.

Last Fiscal Year (Unit : million, KRW)

			Issuing Division, Hybrid bonds	Issue date	Maturity date	Interest rate	Hybrid bonds	Disclosure about hybrid capital securities, maturity	Disclosure about hybrid capital securities, interest rate
Equity	Hybrid bonds	2nd public equity bond type	SK이노베이션 계열	2023.10.19	2053.10.19	0.0730	140,000	발행회사의 선택에 따라 발행일로부터 일정기간이 경과한 이후 중도상환을 할 수 있고, 만기 시점을 연장할 수 있습니다.	계약에 따라 발행일로부터 일정기간 경과 후 이자율이 변동됩니다.
		3rd private equity bond	SK이노베이션 계열	2024.03.07	2054.03.07	0.0650	460,000	발행회사의 선택에 따라 발행일	계약에 따라 발행일로부터 일정

		type						로부터 일정기간이 경과한 이후 중도상환을 할 수 있고, 만기 시점을 연장할 수 있습니다.	기간 경과 후 이자율이 변동됩니다.
		1st domestic bearer type unsecured, unsecured corporate bond	SK이노베이션 계열	2024.06.27	2054.06.27	0.0642	500,000	발행회사의 선택에 따라 발행일로부터 일정기간이 경과한 이후 중도상환을 할 수 있고, 만기 시점을 연장할 수 있습니다.	계약에 따라 발행일로부터 일정기간 경과 후 이자율이 변동됩니다.
		1st Korean currency type	SK이노베이션 계열	2020.07.14	2050.07.14	0.0000	145,000	발행회사의 선택에 따라 발행일로부터 일정기간이 경과한 이후 중도상환을 할 수 있고, 만기 시점을 연장할 수 있습니다.	
		2nd Korean currency type							
		3rd public equity bond type	SK텔레콤 계열	2023.06.05	2083.06.05	0.0495	400,000	발행회사의 선택에 따라 발행일로부터 일정기간이 경과한 이후 중도상환을 할 수 있고, 만기 시점을 연장할 수 있습니다.	계약에 따라 발행일로부터 일정기간 경과 후 이자율이 변동됩니다.
		1st Bearer Type Non-Guaranteed Exchangeable Bonds	SK에코플랜트 계열	2023.09.22	2053.09.22	0.0000	323,650	발행회사의 선택에 따라 발행일로부터 일정기간이 경과한 이후 중도상환을 할 수 있고, 만기 시점을 연장할 수 있습니다.	
		1st Bearer Coupon Unsecured Private Perpetual Exchangeable Bond							
		2nd Bearer							

		Coupon Unsecured Private Perpetual Exchangeable Bond							

Disclosure of contingent liabilities

(Unit : million, KRW)

	Other contingent liabilities
Purchase of blank checks under collateral	70
Face value of blank checks under collateral	0
Purchase of blank promissory notes under collateral	22
Face value of blank promissory notes under collateral	0
Number of promissory notes under collateral	2
Face value of promissory notes under collateral	792

Disclosure of offsetting of financial assets

Current Fiscal Year (Unit : million, KRW)

	Trade and other receivables
Gross financial assets subject to offsetting, enforceable master netting arrangements or similar agreements	370,644
Gross financial liabilities set off against financial assets subject to offsetting, enforceable master netting arrangements or similar agreements	(225,868)
Net financial assets subject to offsetting, enforceable master netting arrangements or similar agreements in statement of financial position	144,776

Last Fiscal Year (Unit : million, KRW)

	Trade and other receivables
Gross financial assets subject to offsetting, enforceable master netting arrangements or similar agreements	348,790

Gross financial liabilities set off against financial assets subject to offsetting, enforceable master netting arrangements or similar agreements	(193,121)
Net financial assets subject to offsetting, enforceable master netting arrangements or similar agreements in statement of financial position	155,669

Disclosure of offsetting of financial liabilities

Current Fiscal Year (Unit : million, KRW)

	Accounts payable and other liabilities
Gross financial liabilities subject to offsetting, enforceable master netting arrangements or similar agreements	373,643
Gross financial assets set off against financial liabilities subject to offsetting, enforceable master netting arrangements or similar agreements	(225,868)
Net financial liabilities subject to offsetting, enforceable master netting arrangements or similar agreements in statement of financial position	147,775

Last Fiscal Year (Unit : million, KRW)

	Accounts payable and other liabilities
Gross financial liabilities subject to offsetting, enforceable master netting arrangements or similar agreements	341,532
Gross financial assets set off against financial liabilities subject to offsetting, enforceable master netting arrangements or similar agreements	(193,121)
Net financial liabilities subject to offsetting, enforceable master netting arrangements or similar agreements in statement of financial position	148,411

39. Assets pledged as collateral (Consolidated)

Disclosure of assets pledged as security

Current Fiscal Year (Unit : million, KRW)

		Compan	Reason	Descripti	Property,	Property,	Property,	Right-	Equity	Shares in	Investme	Investme	Investme	Investme	Financial	Financial	Financial	Property,	Property,	Equity	Other	Investme	Investme	Amount	Amount	Amount	Amount	Amount

		y name	for providing collateral	on of companies that have provided collateral	plant and equipment, pledged as security	plant, and equipment pledged as collateral, USD	plant and equipment, pledged as security, JPY	of-use assets, pledged as security	investments in subsidiaries, associates, and joint ventures provided as collateral	joint ventures provided as collateral, USD	nts in subsidiaries reported in separate financial statements, pledged as security	nts in associates reported in separate financial statements, pledged as security	nts in associates reported in separate financial statements, pledged as security, VND	nts in associates reported in separate financial statements, pledged as security, USD	assets pledged as collateral for liabilities or contingent liabilities	assets pledged as collateral for liabilities or contingent liabilities, USD	assets pledged as collateral for liabilities or contingent liabilities, CNY	plant and equipment, etc., pledged as security	plant and equipment, etc., pledged as security, USD	investments in associates provided as collateral, etc	assets, pledged as security	nt property, pledged as security, USD	nt property and short-term financial instruments provided as collateral	of collateral	of collateral, USD	of collateral, JPY	of collateral, CNY	of collateral, VND
Name of secured creditor	Shinhan Bank 1	㈜원풍	차입금 담보		3,609																			3,360				
	Bank of China 1	Sino-Korea Green New MaterialJiangSu) Ltd.	차입금 담보					3,213																3,333				
	Kia Corp. and Hyundai Motor Company	에스케이온㈜	대출계약 등		363,748																			397,900				
	Project Financing Lender	SK이노베이션㈜	PF차입금 담보						402,086															402,086				
	BANGKOK BANK PUBLIC COMPANY LIMITED	SK이노베이션㈜	PF차입금 담보							14,000															14,000			
	Nexgen Energy No.1 Co., Ltd. and Nexgen Energy No.2 Co., Ltd	SK이노베이션㈜	주주간 계약에 따른 손해배상 채무								562,348													562,348				
	Kookmin Bank,	파주에너지서비스	시설담보 대출		881,339																			360,000				

etc. 1	㈜																										
LG HelloVision Inc.	전남도시가스㈜	임대보증금 질권설정		3,885																			81				
JOINT STOCK COMMERCIAL BANK FOR FOREIGN TRADE OF VIETNAM 1	NEW RENEWABLE ENERGY NO.1 JSC	PF차입금 담보										1,102,500,000															1,102,500,000
NongHyup Bank, etc. 1	엔솔브㈜ (홍, 부산정관에너지㈜)	차입금 담보		85,916																			96,000				
Jeonnam Offshore Wind Power	엔솔브㈜ (홍, 부산정관에너지㈜)	O&M계약에 따른 예금질권설정												5,000									5,000				
Korea Development Bank 1	아이지이㈜	PF차입금 담보															642,756						493,800				
Small and Medium Business Bank	영남에너지서비스㈜	차입금 담보															6,979						4,332				
Citibank Korea	PASSKEY, INC.	담보대출			7,130																			7,130			
Korea Development Bank 2	SK GC Americas, Inc.	차입금 담보													6,632									5,000			
Hana Bank, etc. 1	SK에너지㈜	PF차입금 담보									609												609				
BS Hanyang Co., Ltd., etc	내트럭㈜	근저당권설정		2,446																			130				
NH Investment & Securities Co.,	코원에너지서비스㈜	차입금 담보		8,786																			540,000				

	Ltd, etc																											
	Industrial Bank of Korea, etc.	SK브로드밴드㈜	제한물권		7,070																			1,148				
	Naver Corp., etc.	인크로스㈜	계약이행보증												27,839									27,839				
	BMW Financial Services Korea Co., Ltd.	에스케이스피드메이트㈜	차입금 담보		1,000																			1,800				
	Software Guarantee Association	㈜엔코아	영업담보												226									226				
	Hana Bank 1	아이에스시㈜	지급보증												2									2				
	Korea Development Bank, etc. 1	에스케이넥실리스㈜	차입금 담보								522,940													522,940				
	Korea Development Bank 3	에스케이피아이씨글로벌㈜	차입금 담보		24,811																			33,600				
	Construction Guarantee Cooperative, etc	SK에코엔지니어링㈜	건설보증 정권설정												19,520									19,520				
	Kookmin Bank, etc. 2	SK에코플랜트㈜	차입금 담보 등												27,827									27,828				
	Korea Development Bank, etc. 2	SK에코플랜트㈜	차입금 담보																	2,978,077				2,274,811				
	Bank of China 2	SK건설남경유한공사	차입금 담보														167,000										167,000	
	Hana Bank, etc. 2	SK오션플랜트㈜	차입금 담보 등		1,038,350																			300,980				
	Defense Industry	SK오션플랜트㈜	공제조합 보증담보												9,064									9,064				

	Mutual Aid Association, etc.																										
	Hana Bank, etc. 3	SK오션플랜트㈜	보증증권 등																		247,947			88,669				
	Samsung Securities Co., Ltd., etc	ECO FRONTIER (SINGAPORE) PTE. LTD.	차입금 담보 등							1,888,104														1,888,104				
	Maybank Singapore Limited, etc 1	ECO FRONTIER (SINGAPORE) PTE. LTD.	차입금 담보		40,732																			91,618				
	Maybank Singapore Limited, etc 2	ECO FRONTIER (SINGAPORE) PTE. LTD.	차입금 담보 등											5,805										5,796				
	Korea Development Bank 4	에스케이레조낙㈜	차입금 담보		24,425																			30,000				
	Woori Bank, etc. 1	에스케이에어플러스	차입금 담보		94,720																			40,200				
	Hana Bank 2	주식회사 탐선	차입금 담보		9,443																			12,600				
	Industrial Bank of Korea 1	주식회사 탐선	차입금 담보											240										264				
	Korea Development Bank, etc. 3	주식회사 탐선	차입금 담보																		5,622			7,800				
	Electric Construction Mutual Aid	주식회사 탐선	차입금 담보											1,029										850				

	Association																											
	Suwon-Hwaseong-Osan Livestock Industry Cooperative Association	강동그린컴플렉스㈜	차입금 담보		4,696																			3,840				
	Korea Development Bank, etc. 4	SK실트론㈜	차입금 담보		1,022,787																			408,700				
	Korea Development Bank, etc. 5	SK실트론㈜	차입금 담보																792,925						613,100			
	Bank of Communications, China	SK Industrial Development China Co., Ltd.	차입금 담보																			450,175			1,600,000			
	Woori Bank, etc. 2	SK Pharmteco Inc.	차입금 담보													45,500									45,500			
	Korea Development Bank 5	SK바이오팩㈜	시설자금 차입약정, 해외계열사지급보증		90,541																			120,000				
	Korea Development Bank, etc. 6	SK시그넷㈜	차입금 담보															10,963						25,920				
	Investment in Sacombank Dong Thap Branch	SK South East Asia Investment Pte. Ltd.	차입금 담보													647									647			
	Hyundai Engineeri																											

	ng Co., Ltd																									
	Galaxia Moneytree, etc																									
	Seoul Guarantee Insurance																									
	Shinhan Bank, Suhyup Bank																									
	Korea Development Bank 6																									
	Korea Development Bank, etc. 7																									
	Shinhan Bank, etc. 1																									
	Korea Development Bank, etc. 8																									
	JOINT STOCK COMMERCIAL BANK FOR FOREIGN TRADE OF VIETNAM 2																									
	Korea Development Bank, etc. 9																									
	Korea Development																									

	Bank, etc. 10																									
	Kookmin Bank, etc. 3																									
	Suhyup Bank, etc																									
	Korea Development Bank 7																									
	Hana Bank, etc. 4																									
	Korea Development Bank 8																									
	BNK Kyongnam Bank																									
	Hana Bank, etc. 5																									
	Hana Bank, etc. 6																									
	Woori Bank, etc. 3																									
	Hana Bank, etc. 7																									
	Hana Bank, etc. 8																									
	Hana Bank, etc. 9																									
	WOORI BANK																									
	Korea Development Bank, etc. 11																									
	Korea Development Bank, etc. 12																									

	Korea Development Bank 9																									
	Korea Development Bank 10																									
	Shinbo 2022-9 Securitization Specialty Limited Liability Company																									
	Shinbo 2022-10 Securitization Specialty Limited Liability Company																									
	Shinbo Global 2022-1 Securitization Specialty Limited Liability Company																									
	MUFG Bank, Ltd.																									
	Shinhan Bank, etc. 2																									
	Korea Development Bank 11																									
	Hana Bank and five																									

	other banks																										
	Industrial Bank of Korea 2																										
	Korea Development Bank, etc. 13																										
	Sejong Special Self-Governing City																										
	Hana Bank 3	㈜휘찬	차입금 담보		15,420																		13,440				
	Hana Bank 4	㈜휘찬	보험부보														21,986						4,200				

Last Fiscal Year

(Unit : million, KRW)

		Company name	Reason for providing collateral	Description of companies that have provided collateral	Property, plant and equipment, pledged as security	Property, plant, and equipment pledged as collateral, USD	Property, plant and equipment, pledged as security, JPY	Right-of-use assets, pledged as security	Equity investments in subsidiaries, associates, and joint ventures provided as collateral	Shares in joint ventures provided as collateral, USD	Investments in subsidiaries reported in separate financial statements, pledged as security	Investments in associates reported in separate financial statements, pledged as security	Investments in associates reported in separate financial statements, pledged as security, VND	Investments in associates reported in separate financial statements, pledged as security, USD	Financial assets pledged as collateral for liabilities or contingent liabilities	Financial assets pledged as collateral for liabilities or contingent liabilities, USD	Financial assets pledged as collateral for liabilities or contingent liabilities, CNY	Property, plant and equipment, etc., pledged as security	Property, plant and equipment, etc., pledged as security, USD	Equity investments in associates provided as collateral, etc	Other assets, pledged as security	Investment property, pledged as security, USD	Investment property and short-term financial instruments provided as collateral	Amount of collateral	Amount of collateral, USD	Amount of collateral, JPY	Amount of collateral, CNY	Amount of collateral, VND
Name of secured creditor	Shinhan Bank 1	㈜한풀	차입금 담보		3,651																			3,360				
	Bank of China 1	Sino-Korea Green New MaterialJiangSu) Ltd.	차입금 담보					3,226																3,277				
	Kia Corp. and Hyundai Motor Company	에스케이은㈜	대출계약		391,270																			397,900				

	y																										
	Project Financing Lender	SK이노베이션㈜	PF차입금 담보								844,514												844,514				
	BANGKOK BANK PUBLIC COMPANY LIMITED	SK이노베이션㈜	PF차입금 담보										10,545											14,000			
	Nexgen Energy No.1 Co., Ltd. and Nexgen Energy No.2 Co., Ltd																										
	Kookmin Bank, etc. 1	파주에너지서비스㈜	시설담보 대출		938,814																		360,000				
	LG HelloVision Inc.	전남도시가스㈜	임대보증금질권설정		3,792																		81				
	JOINT STOCK COMMERCIAL BANK FOR FOREIGN TRADE OF VIETNAM 1																										
	NongHyup Bank, etc. 1	엔솔브㈜ (舊, 부산정관에너지㈜)	시설차입금 담보		95,845																		100,800				
	Jeonnam Offshore Wind Power																										
	Korea Development Bank 1	아이지이㈜	PF차입금 담보														123,594						493,800				
	Small and	영남에너지서비스	차입금담보														6,344						8,664				

	Medium Business Bank	㈜																									
	Citibank Korea																										
	Korea Development Bank 2	SK GC Americas, Inc.	차입금 담보												7,240									5,000			
	Hana Bank, etc. 1																										
	BS Hanyang Co., Ltd., etc																										
	NH Investment & Securities Co., Ltd. etc																										
	Industrial Bank of Korea, etc.	SK브로드밴드㈜	제한통권		0																		1,048				
	Naver Corp., etc.	인크로스㈜	계약이행보증											27,167									27,167				
	BMW Financial Services Korea Co., Ltd.																										
	Software Guarantee Association	㈜엔코아	보증담보											219									219				
	Hana Bank 1																										
	Korea Development Bank, etc. 1	에스케이넥실리스㈜	차입금담보		308,492																		222,000				
	Korea Development Bank 3	에스케이피아이씨글로벌㈜	차입금담보		27,834																		33,600				
	Construc																										

	tion Guarantee Cooperative, etc																										
	Kookmin Bank, etc. 2	SK에코플랜트㈜	차입금담보 등											29,105									29,105				
	Korea Development Bank, etc. 2	SK에코플랜트㈜	차입금담보								1,897,231												1,897,231				
	Bank of China 2																										
	Hana Bank, etc. 2	SK오션플랜트㈜	차입금담보 등		958,875																		300,980				
	Defense Industry Mutual Aid Association, etc.	SK오션플랜트㈜	공제조합보증담보											9,064									9,064				
	Hana Bank, etc. 3	SK오션플랜트㈜	보험증권 등																	266,250			85,200				
	Samsung Securities Co., Ltd., etc																										
	Maybank Singapore Limited, etc 1																										
	Maybank Singapore Limited, etc 2																										
	Korea Development Bank 4	에스케이레조낙㈜	차입금담보		28,005																		30,000				
	Woori Bank, etc. 1																										
	Hana Bank 2																										
	Industrial																										

	Bank of Korea 1																										
	Korea Development Bank, etc. 3																										
	Electric Construction Mutual Aid Association																										
	Suwon-Hwaseong-Osan Livestock Industry Cooperative Association	강동그린컴플렉스㈜	차입금담보		4,696																		3,840				
	Korea Development Bank, etc. 4	SK실트론㈜	차입금담보		1,037,511																		408,700				
	Korea Development Bank, etc. 5	SK실트론㈜	차입금담보															1,013,444						1,073,944			
	Bank of Communications, China	SK Industrial Development China Co., Ltd.	차입금담보																		498,711			1,600,000			
	Woori Bank, etc. 2																										
	Korea Development Bank 5	SK바이오맥㈜	시설자금 차입약정,해외계열사자금보증		93,569																		120,000				
	Korea Develop	SK시그넷㈜	차입금담보		48,298																		25,944				

	ment Bank, etc. 6																										
	Investment in Sacombank Dong Thap Branch																										
	Hyundai Engineering Co., Ltd	내트릭㈜	보증금 근저당 설정		2,388																			630				
	Galaxia Moneytree, etc	삼일번가㈜	질권설정											860										860				
	Seoul Guarantee Insurance	삼일번가㈜	보증담보											1,500										1,500				
	Shinhan Bank, Suhyup Bank	펀스토어㈜	차입금담보, 외화지급보증담보																				2,264	2,262				
	Korea Development Bank 6	SK네트웍스㈜	영업담보		280,897																			392,289				
	Korea Development Bank, etc. 7	SK매직㈜	차입금담보		95,422																			96,000				
	Shinhan Bank, etc. 1	에스케이엔펄스㈜	차입금담보														19,049							30,477				
	Korea Development Bank, etc. 8	에스케이넥실리스㈜	차입금담보								522,940													522,940				
	JOINT STOCK COMMERCIAL BANK FOR FOREIG	SK이노베이션㈜	PF차입금담보										1,102,500,000															1,102,500,000

	N TRADE OF VIETNAM 2																										
	Korea Development Bank, etc. 9	나래에너지서비스㈜	차입금 담보														482,485						505,000				
	Korea Development Bank, etc. 10	여주에너지서비스㈜	PF차입금 담보														883,678						601,200				
	Kookmin Bank, etc. 3	코펜에너지서비스㈜	PF차입금 담보								2,584												2,584				
	Suhyup Bank, etc	성주태크㈜	PF차입금 담보		23,826																		18,000				
	Korea Development Bank 7	리뉴에너지충남 주식회사	차입금담보	연결실체는 보유중인 지분전량을 매각하기로 결정함에 따라 해당 지분을 매각예정자산으로 분류하였으며, 당기중 모두 매각을 완료하였습니다 (주석 36 '중단영업 및 매각예정자산과 관련부채' 참조).	10,418																		3,000				
	Hana Bank, etc. 4	리뉴원 주식회사	차입금담보	연결실체는 보유중인 지분전량을 매각하기로 결정함에 따라 해당							559,529												2,764				

				지분을 매각예정자산으로 분류하였으며, 당기 중 모두 매각을 완료하였습니다 (주석 36 '종단영업 및 매각예정 자산과 관련부채' 참조).																							
	Korea Development Bank 8	리뉴에너지그린 주식회사	차입금당보	연결실체는 보유중인 지분전량을 매각하기로 결정함에 따라 해당 지분을 매각예정자산으로 분류하였으며, 당기 중 모두 매각을 완료하였습니다 (주석 36 '종단영업 및 매각예정 자산과 관련부채' 참조).	19,693																			9,600				
	BNK Kyongnam Bank	리뉴랜드 청주 주식회사	차입금당보	연결실체는 보유중인 지분전량을 매각하기로 결정함에 따라 해당 지분을 매각예정자산으로 분	8,241																			10,800				

				류하였으며, 당기 중 모두 매각을 완료하였습니다 (주석 36 '종단영업 및 매각예정자산과 관련부채' 참조).																								
	Hana Bank, etc. 5	리뉴어스㈜	차입금담보	연결실체는 보유중인 지분전량을 매각하기로 결정함에 따라 해당 지분을 매각예정자산으로 분류하였으며, 당기 중 모두 매각을 완료하였습니다 (주석 36 '종단영업 및 매각예정자산과 관련부채' 참조).	28,978																			123,160				
	Hana Bank, etc. 6	리뉴어스㈜	차입금담보	연결실체는 보유중인 지분전량을 매각하기로 결정함에 따라 해당 지분을 매각예정자산으로 분류하였으며, 당기 중 모두							311,126													88,700				

				매각을 완료하였습니다 (주석 36 '중단영업 및 매각예정자산과 관련부채' 참조).																							
	Woori Bank, etc. 3	리뉴어스㈜	차입금담보 등	연결실체는 보유중인 지분전량을 매각하기로 결정함에 따라 해당 지분을 매각예정자산으로 분류하였으며, 당기 중 모두 매각을 완료하였습니다 (주석 36 '중단영업 및 매각예정자산과 관련부채' 참조).										10,644									110,323				
	Hana Bank, etc. 7	리뉴어스㈜	근질권 설정 등	연결실체는 보유중인 지분전량을 매각하기로 결정함에 따라 해당 지분을 매각예정자산으로 분류하였으며, 당기 중 모두 매각을 완료하였습니다 (주																	1,753,182			1,710,376				

				석 36 '중단영업 및 매각예정 자산과 관련부채' 참조).																								
	Hana Bank, etc. 8	리뉴에너지충북㈜	차입금담보 등	연결실체는 보유중인 지분전량을 매각하기로 결정함에 따라 해당 지분을 매각예정자산으로 분류하였으며, 당기중 모두 매각을 완료하였습니다 (주석 36 '중단영업 및 매각예정 자산과 관련부채' 참조).	130,853																			60,000				
	Hana Bank, etc. 9	리뉴에너지충북㈜	재산증황보험근질권	연결실체는 보유중인 지분전량을 매각하기로 결정함에 따라 해당 지분을 매각예정자산으로 분류하였으며, 당기중 모두 매각을 완료하였습니다 (주석 36 '중단영업 및 매각예정																	79,210			96,000				

				자산과 관련부채' 참조).																								
	WOORI BANK	라뉴에너지에트로㈜	차입금담보	연결실체는 보유중인 지분전량을 매각하기로 결정함에 따라 해당 지분을 매각예정자산으로 분류하였으며, 당기중 모두 매각을 완료하였습니다 (주석 36 '중단영업 및 매각예정 자산과 관련부채' 참조).	1,572																	771				
	Korea Development Bank, etc. 11	Eco Frontier (Singapore) Pte. Ltd.	차입금담보 등							1,512,656													1,512,656				
	Korea Development Bank, etc. 12	SK스페셜티㈜	차입금담보 등	연결실체는 보유중인 지분전량을 매각하기로 결정함에 따라 해당 지분을 매각예정자산으로 분류하였으며, 당기중 모두 매각을 완료하였습니다 (주석 36 '중단영업 및	55,000																		138,668				

				매각예정 자산과 관련부채' 참조).																							
	Korea Development Bank 9	SK스페셜티㈜	차입금담보	연결실체는 보유중인 지분전량을 매각하기로 결정함에 따라 해당 지분을 매각예정자산으로 분류하였으며, 당기중 모두 매각을 완료하였습니다 (주석 36 '중단영업 및 매각예정 자산과 관련부채' 참조).		55,000																		3,500			
	Korea Development Bank 10	SK스페셜티㈜	차입금담보	연결실체는 보유중인 지분전량을 매각하기로 결정함에 따라 해당 지분을 매각예정자산으로 분류하였으며, 당기중 모두 매각을 완료하였습니다 (주석 36 '중단영업 및 매각예정 자산과 관련부채'			55,000																			3,690		

			참조).																								
	Shinbo 2022-9 Securitization Specialty Limited Liability Company	SK스페셜티㈜	차입금담보	연결실체는 보유중인 지분전량을 매각하기로 결정함에 따라 해당 지분을 매각예정자산으로 분류하였으며, 당기중 모두 매각을 완료하였습니다 (주석 36 '중단영업 및 매각예정 자산과 관련부채' 참조).										0									60				
	Shinbo 2022-10 Securitization Specialty Limited Liability Company	SK스페셜티㈜	차입금담보	연결실체는 보유중인 지분전량을 매각하기로 결정함에 따라 해당 지분을 매각예정자산으로 분류하였으며, 당기중 모두 매각을 완료하였습니다 (주석 36 '중단영업 및 매각예정 자산과 관련부채' 참조).										0									75				
	Shinbo Global 2022-1	SK스페셜티㈜	차입금담보	연결실체는 보유중인 지분전										0									165				

	Securitization Specialty Limited Liability Company			량을 매각하기로 결정함에 따라 해당 지분을 매각예정자산으로 분류하였으며, 당기 중 모두 매각을 완료하였습니다 (주석 36 '중단영업 및 매각예정 자산과 관련부채' 참조).																								
	MUFG Bank, Ltd.	SK Specialty Japan Co., Ltd.	차입금당보	연결실체는 보유중인 지분전량을 매각하기로 결정함에 따라 해당 지분을 매각예정자산으로 분류하였으며, 당기 중 모두 매각을 완료하였습니다 (주석 36 '중단영업 및 매각예정 자산과 관련부채' 참조).		138,488																		315,000			
	Shinhan Bank, etc. 2	에스케이에어플러스㈜	차입금당보		359,413																		195,000				
	Korea Development Bank 11	에스케이머티리얼즈퍼포먼스㈜	차입금당보		16,428																		16,200				

	Hana Bank and five other banks	에스케이머티리얼즈그룹포탄㈜	차입금담보	연결실체는 보유중인 지분전량을 매각하기로 결정함에 따라 해당 지분을 매각예정자산으로 분류하였으며, 당기중 모두 매각을 완료하였습니다 (주석 36 '중단영업 및 매각예정자산과 관련부채' 참조).																	8,031			8,031				
	Industrial Bank of Korea 2	에버텍엔타프라이즈 주식회사	차입금담보		7,761																			6,360				
	Korea Development Bank, etc. 13	에스케이파워텍㈜	차입금담보	연결실체는 보유중인 지분전량을 매각하기로 결정함에 따라 해당 지분을 매각예정자산으로 분류하였으며, 당기중 모두 매각을 완료하였습니다 (주석 36 '중단영업 및 매각예정자산과 관련부채'	34,000																			40,800				

			참조).																								
	Sejong Special Self-Governing City	에스케이트리뮙㈜	지방투자촉진 보조금 지원 담보		5,472																			3,692			
	Hana Bank 3	㈜휘찬	차입금 담보		14,825																			13,440			
	Hana Bank 4	㈜휘찬	보험부보															24,496						4,200			

Explanation of the Collateral Amount Set for Investment Stocks Provided as Security

연결실체의 PF차입금 및 시설차입금 등과 관련하여 담보로 제공한 투자주식의 경우 취득금액 또는 장부금액이 포함되어 있습니다.

40. Restricted financial assets (Consolidated)

Restricted financial assets

Current Fiscal Year (Unit : million, KRW)

				Types of deposits	Restricted financial assets	Explanation of restricted financial assets
Financial assets, class	Cash and cash equivalents	Counterparties	Korea Development Bank, etc.	보통예금 등	384,533	질권설정 등
			IBK Industrial Bank of Korea, etc.			
			KB Kookmin Bank, etc.			
			Software Credit Union, etc.			
	Short-term deposits, not classified as cash equivalents		Korea Development Bank, etc.			
			IBK Industrial Bank of Korea, etc.	동반성장예탁금 등	479,490	예치금 등
			KB Kookmin Bank, etc.			
			Software Credit Union, etc.			
	Long-term deposits, not classified as cash equivalents		Korea Development Bank, etc.			
			IBK Industrial Bank of Korea, etc.			
			KB Kookmin	정기예금 등	34,124	질권설정 등

			Bank, etc.			
			Software Credit Union, etc.			
	Other financial assets		Korea Development Bank, etc.			
			IBK Industrial Bank of Korea, etc.			
			KB Kookmin Bank, etc.			
			Software Credit Union, etc.	선수금환급보증금 등	4,123	보증금 등

Last Fiscal Year (Unit : million, KRW)

				Types of deposits	Restricted financial assets	Explanation of restricted financial assets
Financial assets, class	Cash and cash equivalents	Counterparties	Korea Development Bank, etc.	보통예금 등	581,374	질권설정 등
			IBK Industrial Bank of Korea, etc.			
			KB Kookmin Bank, etc.			
			Software Credit Union, etc.			
	Short-term deposits, not classified as cash equivalents		Korea Development Bank, etc.			
			IBK Industrial Bank of Korea, etc.	동반성장예탁금 등	383,658	예치금 등
			KB Kookmin Bank, etc.			
			Software Credit Union, etc.			
	Long-term deposits, not classified as cash equivalents		Korea Development Bank, etc.			
			IBK Industrial Bank of Korea, etc.			
			KB Kookmin Bank, etc.	정기예금 등	42,402	질권설정 등
			Software Credit			

			Union, etc.			
	Other financial assets		Korea Development Bank, etc.			
			IBK Industrial Bank of Korea, etc.			
			KB Kookmin Bank, etc.			
			Software Credit Union, etc.	선수금환급보증금 등	4,075	보증금 등

41. Risk management (Consolidated)

Disclosure of nature and extent of risks arising from financial instruments

	Risks						Total of Risks
			Market risk				
	Credit risk	Liquidity risk	Currency risk	Interest rate risk	Commodity price risk	Other price risk	
Description of exposure to risk	신용위험이란 고객이나 거래상대방이 금융상품에 대한 계약상의 의무를 이행하지 않아 연결실체가 재무손실을 입을 위험을 의미합니다. 신용위험은 주로 거래처에 대한 매출채권과 투자자산에서 발생합니다. 상각후원가로 측정되는 금융자산의 장부금액은 신용위험에 대한 최대 노출정도를 나타냅니다. 연결실체는 타인(관계기업 등 특수관계자 포함)을 위하여 지급보증을 제공하고있습니다. 당 지급보증으로 인해 연결실체는	유동성위험이란 연결실체가 금융부채에 관련된 의무를 충족하는 데 어려움을 겪게 될 위험을 의미합니다.	연결실체는 기능통화 외의 통화로 표시되는 판매 및 구매에 대해 환위험에 노출되어 있습니다.	이자율위험은 시장이자율의 변동으로 인하여 금융상품의 미래현금흐름이 변동될 위험입니다.	원유 및 석유제품 가격 변동위험은 주요 원재료인 원유와 생산물인 석유제품의 국제시장 가격변동에 따라 연결실체의 손익 및 현금흐름이 변동할 위험입니다.	기타 가격위험은 이자율위험이나 환위험 이외의 시장가격의 변동으로 인하여 금융상품의 공정가치나 미래현금흐름이 변동될 위험이며, 연결실체의 투자증권은 가격변동위험에 노출되어 있습니다.	금융상품과 관련하여 연결실체는 신용위험, 유동성위험 및 시장위험에 노출되어 있습니다. 시장위험이란 시장가격의 변동으로 인하여 금융상품의 공정가치나 미래현금흐름이 변동할 위험을 의미합니다. 시장위험은 환위험, 이자율위험, 원유 및 석유제품가격 변동위험 등으로 구성됩니다.

	신용위험에 노출되어 있습니다.(주석 38 '우발부채 및 약정사항' 참조). 장・단기금융상품 등으로 구성되는 기타금융자산으로부터 발생하는 신용위험은 거래상대방의 부도 등으로 인하여 발생합니다. 이러한 경우 연결실체의 신용위험 노출정도는 최대 해당 금융상품의 장부금액과 동일한 금액이 될 것입니다.						

Description of objectives, policies and processes for managing risk	연결실체의 경영진은 신용등급이 우수한 금융기관과 거래하고 있으므로 금융기관으로부터의 신용위험이 연결실체에 미치는 영향은 제한적이라고 판단하고 있습니다.	연결실체의 유동성 관리방법은 재무적으로 어려운 상황에서도 받아들일 수 없는 손실이 발생하거나, 연결실체의 평판에 손상을 입힐 위험 없이, 만기일에 부채를 상환할 수 있는 충분한 유동성을 유지하도록 하는 것입니다.	연결실체는 통화스왑, 통화선도 등 파생상품계약을 사용하여 환위험을 회피하고 있습니다(주석 23 '파생상품자산 및 부채' 참조).	연결실체는 이자율위험을 관리하기 위하여 고정금리부 차입금과 변동금리부 차입금의 적절한 균형을 유지하고 있으며, 위험회피활동은 이자율 현황과 정의된 위험성향을 적절히 조정하기 위해 정기적으로 평가되며 최적의 위험회피전략이 적용되도록하고 있습니다.	연결실체는 해당 원유 및 석유제품의 가격변동위험을 회피하고 안정적인 수준의 마진을 확보하기 위하여 고정가액 공급계약을 체결하거나 파생상품계약을 이용하고 있으며, 국제가격의 변동에 따라 해당 파생상품의 보고기간종료일 현재 공정가치가 변동될 위험에 노출되어 있습니다. 그러나 파생상품의 공정가치 변동은 영업이익의 변동성과 상쇄될 수 있는 바, 원유 및 석유제품가격 변동위험은 적절히 통제되고 있습니다.		본 주석은 연결실체가 노출되어 있는 위의 위험에 대한 정보와 연결실체의 위험관리 목표, 정책, 위험 평가 및 관리 절차, 그리고 자본관리에 대해 공시하고 있습니다. 추가적인 계량적 정보에 대해서는 본 연결재무제표 전반에 걸쳐서 공시되어 있습니다. 연결실체의 위험관리 체계를 구축하고 감독할 책임은 당사의 이사회에 있습니다. 당사의 감사위원회는 경영진이 연결실체의 위험관리 정책 및 절차의 준수여부를 어떻게 관리하는지 감독하고, 연결실체의 위험관리 체계가 적절한지 검토합니다. 내부감사는 감사위원회의 감독기능을 보조하여, 위험관리 통제 및 절차에 대한 정기 및 특별 검토를 수행하고 결과는 감사위원회에 보고하고 있습니다. 연결실체의 위험관리 정책은 연결실체가 직면한 위험을 식별 및 분석하고, 적절한 위험한계치 및 통제를 설정하고, 위험이 한계치를 넘지 않도록 하기 위해 수

							립되었습니다. 위험관리정책과 시스템은 시장 상황과 연결실체의 활동의 변경을 반영하기 위해 정기적으로 검토되고 있습니다. 시장위험은 환위험, 이자율위험, 원유 및 석유제품 가격 변동위험 등으로 구성됩니다. 시장가격 관리의 목적은 수익은 최적화하는 반면 수용가능한 한계 이내로 시장위험 노출을 관리 및 통제하는 것입니다. 연결실체는 시장위험을 관리하기 위해서 파생상품을 매입 및 매도하고 금융부채를 발생시키고 있습니다. 일반적으로 연결실체는 수익의 변동성을 관리하기 위해 위험회피회계처리를 적용합니다.

Disclosure of credit risk exposure

Current Fiscal Year (Unit : million, KRW)

		Maximum exposure to credit risk	Description of financial assets excluded from disclosure of credit risk exposure
Financial assets, category	Financial assets at fair value through profit or loss, category	3,146,225	현금및현금성자산과 지분상품은 신용위험과 무관하므로 상기 표에서 제외되었습니다.

	Financial assets at fair value through other comprehensive income, category	224,261	
	Financial assets at amortised cost, category	20,437,724	현금및현금성자산과 지분상품은 신용위험과 무관하므로 상기 표에서 제외되었습니다.
	Derivative financial assets held-for-hedging	509,226	
Total of Financial assets, category		24,317,436	

Last Fiscal Year (Unit : million, KRW)

		Maximum exposure to credit risk	Description of financial assets excluded from disclosure of credit risk exposure
Financial assets, category	Financial assets at fair value through profit or loss, category	3,839,784	현금및현금성자산과 지분상품은 신용위험과 무관하므로 상기 표에서 제외되었습니다.
	Financial assets at fair value through other comprehensive income, category	252,832	
	Financial assets at amortised cost, category	19,623,429	현금및현금성자산과 지분상품은 신용위험과 무관하므로 상기 표에서 제외되었습니다.
	Derivative financial assets held-for-hedging	741,600	
Total of Financial assets, category		24,457,645	

Disclosure of reconciliation of changes in loss allowance

Current Fiscal Year (Unit : million, KRW)

	Financial instruments, class	
	Trade receivables	Other receivables
	Carrying amount	
	Accumulated impairment	

Financial assets at beginning of period	(540,897)	(604,423)
Addition (reversal) of credit loss, financial assets	(272,027)	(240,933)
Decrease through write-off, financial assets	69,770	45,252
Increase (decrease) through other movements, financial assets	(10,936)	48,889
Financial assets at end of period	(754,090)	(751,215)

Last Fiscal Year (Unit : million, KRW)

	Financial instruments, class	
	Trade receivables	Other receivables
	Carrying amount	
	Accumulated impairment	
Financial assets at beginning of period	(526,778)	(496,513)
Addition (reversal) of credit loss, financial assets	(101,545)	(118,362)
Decrease through write-off, financial assets	49,710	9,976
Increase (decrease) through other movements, financial assets	37,716	476
Financial assets at end of period	(540,897)	(604,423)

Disclosure of overdue or impaired financial assets

Current Fiscal Year (Unit : million, KRW)

										Financial assets
Financial assets, class	Trade receivables	Method of assessment of expected credit losses	Expected credit losses collectively assessed	Credit impairment of financial instruments	Financial instruments not credit-impaired	Carrying amount	Gross carrying amount	Past due status	Current	11,713,612
									Not later than one month	1,007,844
									Later than one month and not later than three months	286,522
									Later than three months and not later than six months	178,546
									Later than six	880,770

									months	
								Total of Past due status		14,067,294
					Financial instruments credit-impaired			Past due status	Current	
									Not later than one month	
									Later than one month and not later than three months	
									Later than three months and not later than six months	
									Later than six months	
								Total of Past due status		
			Expected credit losses individually assessed		Financial instruments not credit-impaired			Past due status	Current	
									Not later than one month	
									Later than one month and not later than three months	
									Later than three months and not later than six months	
									Later than six months	
								Total of Past due status		
					Financial instruments credit-impaired			Past due status	Current	
									Not later than one month	
									Later than one month and not later than three months	
									Later than three months and not later than six months	
									Later than six months	
								Total of Past due status		504,195
		Total of Method of assessment of expected credit losses								14,571,489
	Other receivables	Method of assessment of expected credit losses	Expected credit losses collectively assessed	Credit impairment of financial instruments	Financial instruments not credit-impaired	Carrying amount	Gross carrying amount	Past due status	Current	3,361,409
									Not later than one month	371,752
									Later than one month and not later than three	79,227

									months	
									Later than three months and not later than six months	736,820
									Later than six months	915,393
								Total of Past due status		5,464,601
					Financial instruments credit-impaired			Past due status	Current	
									Not later than one month	
									Later than one month and not later than three months	
									Later than three months and not later than six months	
									Later than six months	
								Total of Past due status		
			Expected credit losses individually assessed		Financial instruments not credit-impaired			Past due status	Current	
									Not later than one month	
									Later than one month and not later than three months	
									Later than three months and not later than six months	
									Later than six months	
								Total of Past due status		
					Financial instruments credit-impaired			Past due status	Current	
									Not later than one month	
									Later than one month and not later than three months	
									Later than three months and not later than six months	
									Later than six months	
								Total of Past due status		723,038
		Total of Method of assessment of expected credit losses								6,187,639

										Financial assets
Financial assets, class	Trade receivables	Method of assessment of expected credit losses	Expected credit losses collectively assessed	Credit impairment of financial instruments	Financial instruments not credit-impaired	Carrying amount	Gross carrying amount	Past due status	Current	10,485,516
									Not later than one month	1,495,773
									Later than one month and not later than three months	460,402
									Later than three months and not later than six months	853,843
									Later than six months	688,890
								Total of Past due status		13,984,424
					Financial instruments credit-impaired			Past due status	Current	
									Not later than one month	
									Later than one month and not later than three months	
									Later than three months and not later than six months	
									Later than six months	
								Total of Past due status		
			Expected credit losses individually assessed		Financial instruments not credit-impaired			Past due status	Current	
									Not later than one month	
									Later than one month and not later than three months	
									Later than three months and not later than six months	
									Later than six months	
								Total of Past due status		
					Financial instruments credit-impaired			Past due status	Current	
									Not later than one month	
									Later than one month and not later than three	

									months	
									Later than three months and not later than six months	
									Later than six months	
								Total of Past due status		612,530
		Total of Method of assessment of expected credit losses								14,596,954
	Other receivables	Method of assessment of expected credit losses	Expected credit losses collectively assessed	Credit impairment of financial instruments	Financial instruments not credit-impaired	Carrying amount	Gross carrying amount	Past due status	Current	4,554,408
									Not later than one month	156,822
									Later than one month and not later than three months	98,523
									Later than three months and not later than six months	345,097
									Later than six months	659,917
								Total of Past due status		5,814,767
					Financial instruments credit-impaired			Past due status	Current	
									Not later than one month	
									Later than one month and not later than three months	
									Later than three months and not later than six months	
									Later than six months	
								Total of Past due status		
			Expected credit losses individually assessed		Financial instruments not credit-impaired			Past due status	Current	
									Not later than one month	
									Later than one month and not later than three months	
									Later than three months and not later than six months	
									Later than six months	
								Total of Past due status		

					Financial instruments credit-impaired			Past due status	Current	
									Not later than one month	
									Later than one month and not later than three months	
									Later than three months and not later than six months	
									Later than six months	
								Total of Past due status		477,007
		Total of Method of assessment of expected credit losses								6,291,774

Credit risk exposure to guarantee contracts

Current Fiscal Year (Unit : million, KRW)

				Exposure to credit risk on loan commitments and financial guarantee contracts	Description of financial guarantee liabilities
Financial instruments, class	Financial guarantee contracts	Counterparties	SK Innovation Co., Ltd.	22,094	
			SK ecoplant Co., Ltd.	27,011	당기말 현재 종속기업인 SK에코플랜트㈜는 건축사업 시행사의 프로젝트파이낸싱대출을 위하여 지급보증을 제공하고 있습니다. 동 보증과 관련하여 당기말 현재 인식한 금융보증부채는 27,011백만원입니다.
			SK Biotech Inc.	0	
		Total of Counterparties		49,105	연결실체는 타인 및 연결실체 내 종속기업 등을 위하여 지급보증을 제공하고 있습니다(주석 35 '연결실체와 특수관계자간의 거래' 및

				주석 38 '우발부채 및 약정사항' 참조).

Last Fiscal Year (Unit : million, KRW)

				Exposure to credit risk on loan commitments and financial guarantee contracts	Description of financial guarantee liabilities
Financial instruments, class	Financial guarantee contracts	Counterparties	SK Innovation Co., Ltd.	943	
			SK ecoplant Co., Ltd.	30,287	
			SK Biotech Inc.	194	
		Total of Counterparties		31,424	연결실체는 타인 및 연결실체 내 종속기업 등을 위하여 지급보증을 제공하고 있습니다(주석 35 '연결실체와 특수관계자간의 거래' 및 주석 38 '우발부채 및 약정사항' 참조).

Description of supplier financing arrangement

연결실체는 공급자에 대한 지급과정을 효율적으로 하고 관련 매입채무 결제기한과 비교하여 공급자에게 조기 결제 조건을 제공하기 위해 공급자금융약정에 참여하고 있습니다. 이 약정으로 연결실체는 개별 공급자에게 갚아야 할 금융부채를 은행에 집중시키게 됩니다. 연결실체 관점에서 이 약정은 공급자금융약정에 참여하지 않는 다른 공급자들의 정상적인 지급시점 보다 유의적으로 지급시점을 연장시키지는 않습니다(주석6.(2) 참고).

Disclosure of maturity analysis for non-derivative financial liabilities

Current Fiscal Year (Unit : million, KRW)

	Not later than three months	Later than three months and not later than one year	Later than one year and not later than five years	Later than five years	Total of Aggregated time bands
Borrowings, undiscounted cash flows	9,377,260	19,437,312	40,441,303	11,059,387	80,315,262
Trade payables, undiscounted cash flows	11,436,087	1,647,226	0	0	13,083,313

Gross lease liabilities	163,162	1,034,742	3,084,078	1,975,624	6,257,606
Other payables, undiscounted cash flows	9,071,009	2,831,905	1,387,733	134,967	13,425,614
Financial guarantee contracts, undiscounted cash flows	4,148,673	0	0	0	4,148,673
Description of undiscounted cash flows of financial liabilities					금액은 이자지급액을 포함하고, 상계약정의 효과는 포함하지 않았습니다.
Description of maturity analysis of financial liabilities					해당 정보는 재무정보의 정확성을 높이기 위해 다시 작성된 것입니다.

Last Fiscal Year (Unit : million, KRW)

	Not later than three months	Later than three months and not later than one year	Later than one year and not later than five years	Later than five years	Total of Aggregated time bands
Borrowings, undiscounted cash flows	10,594,088	27,315,466	42,400,108	12,561,446	92,871,108
Trade payables, undiscounted cash flows	11,458,460	1,294,469	0	0	12,752,929
Gross lease liabilities	276,088	875,782	2,893,773	2,416,472	6,462,115
Other payables, undiscounted cash flows	11,301,710	3,736,419	912,314	260,366	16,210,809
Financial guarantee contracts, undiscounted cash flows	4,181,905	0	0	0	4,181,905
Description of undiscounted cash flows of financial liabilities					금액은 이자지급액을 포함하고, 상계약정의 효과는 포함하지 않았습니다.

Description of maturity analysis of financial liabilities					해당 정보는 재무정보의 정확성을 높이기 위해 다시 작성된 것입니다.

Disclosure of maturity analysis for derivative financial liabilities

Current Fiscal Year (Unit : million, KRW)

	Not later than three months	Later than three months and not later than one year	Later than one year and not later than five years	Later than five years	Total of Aggregated time bands
Derivative financial liabilities, undiscounted cash flows	116,354	446,261	1,177,716	0	1,740,331
Description of undiscounted cash flows of financial liabilities					금액은 이자지급액을 포함하고, 상계약정의 효과는 포함하지 않았습니다.
Description of maturity analysis of financial liabilities					해당 정보는 재무정보의 정확성을 높이기 위해 다시 작성된 것입니다.

Last Fiscal Year (Unit : million, KRW)

	Not later than three months	Later than three months and not later than one year	Later than one year and not later than five years	Later than five years	Total of Aggregated time bands
Derivative financial liabilities, undiscounted cash flows	175,783	226,493	920,506	0	1,322,782
Description of undiscounted cash flows of financial liabilities					금액은 이자지급액을 포함하고, 상계약정의 효과는 포함하지 않았습니다.
Description of maturity analysis of financial liabilities					해당 정보는 재무정보의 정확성을 높이기 위해 다시 작성된 것입니다.

Disclosure of maximum exposure to credit risk

Current Fiscal Year (Unit : million, KRW)

	Financial guarantee contracts
Maximum exposure to credit risk	5,636,496
Description of exposure to risk	당기말 현재 금융보증계약에 따른 신용위험에 대한 최대보증한도는 5,636,496백만원입니다.

Last Fiscal Year (Unit : million, KRW)

	Financial guarantee contracts
Maximum exposure to credit risk	4,256,657
Description of exposure to risk	전기말 현재 금융보증계약에 따른 신용위험에 대한 최대보증한도는 4,256,657백만원입니다.

Details of financial assets denominated in foreign currency

Current Fiscal Year (Unit : million, KRW)

					Financial assets denominated in foreign currency, translated into KRW	Financial assets denominated in foreign currency, original currency USD	Financial assets denominated in foreign currency, original currency JPY	Financial assets denominated in foreign currency, original currency CNY	Financial assets denominated in foreign currency, original currency EUR
Risks	Market risk	Currency risk	Functional or presentation currency	USD	12,211,426	8,510,298			
				JPY	108,263		11,798,089		
				CNY	210,564			1,028,344	
				EUR	307,578				182,461
				Other currencies	494,789				

Last Fiscal Year (Unit : million, KRW)

					Financial assets denominated in foreign currency, translated into KRW	Financial assets denominated in foreign currency, original currency USD	Financial assets denominated in foreign currency, original currency JPY	Financial assets denominated in foreign currency, original currency CNY	Financial assets denominated in foreign currency, original currency EUR
Risks	Market risk	Currency risk	Functional or presentation currency	USD	15,253,310	10,376,401			
				JPY	118,047		12,605,381		
				CNY	163,054			810,125	
				EUR	264,305				172,891
				Other currencies	167,099				

Details of financial liabilities denominated in foreign currency

Current Fiscal Year (Unit : million, KRW)

					Financial	Financial	Financial	Financial	Financial

					liabilities denominated in foreign currency, translated into KRW	liabilities denominated in foreign currency, original currency USD	liabilities denominated in foreign currency, original currency JPY	liabilities denominated in foreign currency, original currency CNY	liabilities denominated in foreign currency, original currency EUR
Risks	Market risk	Currency risk	Functional or presentation currency	USD	19,421,198	13,534,879			
				JPY	78,064		8,507,154		
				CNY	915,072			4,468,998	
				EUR	281,025				166,709
				Other currencies	867,161				

Last Fiscal Year (Unit : million, KRW)

					Financial liabilities denominated in foreign currency, translated into KRW	Financial liabilities denominated in foreign currency, original currency USD	Financial liabilities denominated in foreign currency, original currency JPY	Financial liabilities denominated in foreign currency, original currency CNY	Financial liabilities denominated in foreign currency, original currency EUR
Risks	Market risk	Currency risk	Functional or presentation currency	USD	20,152,622	13,709,266			
				JPY	91,364		9,756,076		
				CNY	1,232,054			6,121,401	
				EUR	301,137				196,985
				Other currencies	589,968				

Sensitivity analysis for types of market risk

Current Fiscal Year (Unit : million, KRW)

					Description of sensitivity analysis for types of market risk	Decrease in profit due to increase in market risk variable	Increase in profit due to increase in market risk variable	Decrease in profit due to decrease in market risk variable	Increase in profit due to decrease in market risk variable
Risks	Market risk	Currency risk	Functional or presentation currency	USD	각 외화에 대한 원화환율이 10% 변동시 환율변동이 자본에 미치는 영향	(530,639)			530,639
				JPY	각 외화에 대한 원화환율이 10% 변동시 환율변동이 자본에 미치는 영향		2,223	(2,223)	
				CNY	각 외화에 대한 원화환율이 10% 변동시 환율변동	(51,852)			51,852

					이 자본에 미치는 영향				
				EUR	각 외화에 대한 원화환율이 10% 변동시 환율변동이 자본에 미치는 영향		1,954	(1,954)	
				Other currencies	각 외화에 대한 원화환율이 10% 변동시 환율변동이 자본에 미치는 영향	(27,407)			27,407

Last Fiscal Year (Unit : million, KRW)

					Description of sensitivity analysis for types of market risk	Decrease in profit due to increase in market risk variable	Increase in profit due to increase in market risk variable	Decrease in profit due to decrease in market risk variable	Increase in profit due to decrease in market risk variable
Risks	Market risk	Currency risk	Functional or presentation currency	USD	각 외화에 대한 원화환율이 10% 변동시 환율변동이 자본에 미치는 영향	(360,589)			360,589
				JPY	각 외화에 대한 원화환율이 10% 변동시 환율변동이 자본에 미치는 영향		1,964	(1,964)	
				CNY	각 외화에 대한 원화환율이 10% 변동시 환율변동이 자본에 미치는 영향	(78,678)			78,678
				EUR	각 외화에 대한 원화환율이 10% 변동시 환율변동이 자본에 미치는 영향	(2,711)			2,711
				Other currencies	각 외화에 대한 원화환율이 10% 변동시 환율변동이 자본에 미치는 영향	(31,123)			31,123

Disclosure of major liabilities exposed to interest rate risk

Current Fiscal Year (Unit : million, KRW)

	Risks		
	Market risk		
	Interest rate risk		
	Interest rate types		
	Floating interest rate		
	Liabilities		
	Bonds issued	Other borrowings	Long-term unpaid payables
Financial liabilities	430,470	13,533,671	551,925

Last Fiscal Year (Unit : million, KRW)

	Risks		
	Market risk		
	Interest rate risk		
	Interest rate types		
	Floating interest rate		
	Liabilities		
	Bonds issued	Other borrowings	Long-term unpaid payables
Financial liabilities	471,000	18,503,253	921,075

Disclosure of sensitivity analysis for market risk, interest rate risk

Current Fiscal Year (Unit : million, KRW)

	Risks
	Market risk
	Interest rate risk
Description of sensitivity analysis for types of market risk	이자율 1%p 변동시 법인세비용차감전순이익에 미치는 영향
Decrease in profit due to increase in market risk variable	(145,161)
Increase in profit due to decrease in market risk variable	145,161

Last Fiscal Year (Unit : million, KRW)

	Risks
	Market risk
	Interest rate risk
Description of sensitivity analysis for types of market risk	이자율 1%p 변동시 법인세비용차감전순이익에 미치는 영향

Decrease in profit due to increase in market risk variable	(198,953)
Increase in profit due to decrease in market risk variable	198,953

Disclosure of debt ratio

Current Fiscal Year (Unit : million, KRW)

	Disclosed Amount
Qualitative information about entity's objectives, policies and processes for managing capital	연결실체의 자본관리 목적은 건전한 재무구조를 유지하는 데 있습니다. 연결실체는 자본관리 지표로 부채비율을 이용하고 있으며, 이 비율은 총부채를 총자본으로 나누어 산출하고 있습니다.
Summary quantitative data about what entity manages as capital	연결실체는 당기말 현재 부채비율 149.17% 수준을 유지하고 있으며, 차입금 등의 만기는 장기적으로 분산되어 상환부담이 크지 않은 상황입니다.
Liabilities	127,828,333
Equity	85,691,335
Debt Ratio	1.4917

Last Fiscal Year (Unit : million, KRW)

	Disclosed Amount
Qualitative information about entity's objectives, policies and processes for managing capital	연결실체의 자본관리 목적은 건전한 재무구조를 유지하는 데 있습니다. 연결실체는 자본관리 지표로 부채비율을 이용하고 있으며, 이 비율은 총부채를 총자본으로 나누어 산출하고 있습니다.
Summary quantitative data about what entity manages as capital	
Liabilities	134,690,218
Equity	80,287,536
Debt Ratio	1.6780

42. Emission Allowances and Emission Liabilities (Consolidated)

Disclosure of emission rights allocated free of charge

(Unit : million, KRW)

	Year 2024	Year 2025	Total of Third planned period
Allocated emission permits(Unit: tons (tCO2-eq))	28,071,046	26,725,066	54,796,112

Disclosure of changes in emission rights

Current Fiscal Year (Unit : million, KRW)

	2023 year	2024 year	2025 year	Total of Third planned period
Beginning balance of emission allowance quantity (Unit: tCO2-eq)		27,829,182	26,786,795	54,615,977
Carried forward emission allowances from previous year (Unit: tCO2-eq)		2,320,010	3,711,954	6,031,964
Quantity of purchased (sold) emission allowances (Unit: tCO2-eq)		(1,749,241)	(1,239,137)	(2,988,378)
Quantity of emission allowances submitted to the government (Unit: tCO2-eq)		(24,090,763)	(5,760,069)	(29,850,832)
Quantity of emission allowances carried forward to next year (Unit: tCO2-eq)		(3,711,954)	0	(3,711,954)
Quantity of other emission allowances (Unit: tCO2-eq)		(19,082)	(714,783)	(733,865)
Ending balance of emission allowance quantity (Unit: tCO2-eq)		578,152	22,784,760	23,362,912

Beginning amount of emission allowances		2,084	3,227	5,311
Amount of emission allowances carried forward from previous year		1,569	5,381	6,950
Amount of purchased (sold) emission allowances		9,227	2,688	11,915
Amount of emission allowances submitted to government		(5,612)	(3,059)	(8,671)
Amount of emission allowances carried forward to next period		(3,815)	0	(3,815)
Other emission allowances		(1,850)	(973)	(2,823)
Ending amount of emission allowances		1,603	7,264	8,867

Last Fiscal Year (Unit : million, KRW)

	2023 year	2024 year	2025 year	Total of Third planned period
Beginning balance of emission allowance quantity (Unit: tCO2-eq)	25,970,640	27,874,409	27,725,024	81,570,073
Carried forward emission allowances from previous year (Unit: tCO2-eq)	1,280,699	3,452,299	0	4,732,998

Quantity of purchased (sold) emission allowances (Unit: tCO2-eq)	(993,358)	(2,878,856)	(169,238)	(4,041,452)
Quantity of emission allowances submitted to the government (Unit: tCO2-eq)	(22,935,853)	0	0	(22,935,853)
Quantity of emission allowances carried forward to next year (Unit: tCO2-eq)	(3,452,299)	0	0	(3,452,299)
Quantity of other emission allowances (Unit: tCO2-eq)	442,881	145,270	5,031	593,182
Ending balance of emission allowance quantity (Unit: tCO2-eq)	312,710	28,593,122	27,560,817	56,466,649
Beginning amount of emission allowances	3,368	0	0	3,368
Amount of emission allowances carried forward from previous year	1,568	5,326	0	6,894
Amount of purchased (sold) emission allowances	6,969	7,104	0	14,073
Amount of emission allowances submitted to government	(6,568)	0	0	(6,568)

Amount of emission allowances carried forward to next period	(5,328)	0	0	(5,328)
Other emission allowances	(9)	1,426	0	1,417
Ending amount of emission allowances	0	13,856	0	13,856

Description of components of emission liabilities

당기말 현재 담보로 제공된 배출권 및 단기간 매매차익을 얻기 위해 보유하는 배출권은 존재하지 않습니다.

Disclosure of changes in emission liabilities

Current Fiscal Year (Unit : million, KRW)

	Disclosed Amount
Beginning balance	10,614
Transfer	18,762
Reversal amount, emission liabilities	(15,112)
Others	(323)
Ending balance	13,941

Last Fiscal Year (Unit : million, KRW)

	Disclosed Amount
Beginning balance	7,819
Transfer	10,291
Reversal amount, emission liabilities	(7,596)
Others	100
Ending balance	10,614

Disclosure of the estimated amount of emission

	2025 year
Estimated greenhouse gas emissions (Unit: tCO2-eq)	20,331,226

43. Business combinations (Consolidated)

Disclosure of detailed information about business combination

(Unit : million, KRW)

			Entity's total for business combinations			
			Business combinations			
			BOOM LOW FARM SOLAR LIMITED.	Chopo Energy Co., Ltd.	Greenland Power Co., Ltd.	Yooi Robotics Co., Ltd.
Name of acquiree			BOOM LOW FARM SOLAR LIMITED.	㈜초포에너지	그린랜드파워㈜	㈜유일로보틱스
Description of acquiree			태양광발전	태양광발전시설시공업	부동산 임대업	특수 목적용 기계 제조업
Date of acquisition			2025-01-10	2025-06-30	2025-09-30	2025-04-01
Percentage of voting equity interests acquired			0.8333	0.9990	0.5000	0.2300
Description of primary reasons for business combination			태양광모듈 제조 등 사업 확장	태양광모듈 제조 등 사업 확장	사업확장	기술확보 및 사업 확장
Description of how acquirer obtained control of acquiree			지분 취득	지분 취득	지분 취득	콜옵션 획득에 따른 잠재적 지분율 상승
Acquisition-date fair value of total consideration transferred [abstract]						
Acquisition-date fair value of total consideration transferred [abstract]	Total consideration transferred, acquisition-date fair value		8,830	995	7,911	95,208
Amounts recognised as of acquisition date for each major class of assets acquired and liabilities assumed [abstract]						
Amounts recognised as of acquisition date for each major class of assets acquired and liabilities assumed [abstract]	Net identifiable assets acquired (liabilities assumed)		(181)	969	18,540	105,555
	Net identifiable assets acquired (liabilities assumed)	Cash and cash equivalents recognised as of acquisition date	0	0	0	2,939
		Trade and Other Receivables Recognized as of the Acquisition Date	0	0	0	10,629
		Inventory recognised as of acquisition date	0	0	0	7,043
		Investment property recognized as of	0	0	0	7,222

		the acquisition date				
		Property, plant and equipment recognised as of acquisition date	0	0	0	71,833
		Right-of-use assets recognized as of the acquisition date	0	0	0	823
		Identifiable intangible assets recognised as of acquisition date	0	0	0	2,941
		Other assets recognized as of the acquisition date	2,440	1,059	18,912	24,951
		Trade and other payables recognised as of acquisition date	114	0	2	3,350
		Bonds and borrowings recognized as of the acquisition date	2,507	90	370	6,295
		Lease liabilities recognized as of the acquisition date	0	0	0	839
		Defined benefit liabilities recognized as of the acquisition date	0	0	0	478
		Deferred tax liabilities recognized as of the acquisition date	0	0	0	2,391
		Other liabilities recognized as of the acquisition date	0	0	0	9,473
Non-controlling interest in acquiree recognised at			30	(1)	(9,270)	(91,371)

acquisition date				
Goodwill recognised as of acquisition date	8,981	27		81,024
Gain recognised in bargain purchase transaction			(1,359)	
Description of acquired ownership interest with voting rights				최대주주의 지분 23%를 인수할 수 있는 매도청구권(Call option)에 따른 잠재적 의결권입니다.

Explanation of total consideration transferred
사업결합 전에 보유하던 관계기업및공동기업투자 지분의 공정가치가 포함되어 있습니다.

Explanation of non-controlling interests in the acquiree recognized on the acquisition date
사업결합에서 발생한 비지배지분은 식별가능한 순자산에 대해 인식한 금액 중 취득일 현재의 비지배지분의 비례적지분으로 측정하였습니다.

44. Events after reporting period (Consolidated)

Disclosure of non-adjusting events after reporting period

			Description of nature of non-adjusting event after reporting period
Non-adjusting events after reporting period	Entering into significant commitments or contingent liabilities	Sale of existing shares of SK Biopharm Co., Ltd and execution of stock price return swap contract	당사는 2026년 2월 26일자 이사회에서 당사가 보유한 SK바이오팜㈜ 보통주 지분 일부(13.94%)를 재무적투자자에게 매각하고, 해당 지분을 대상으로 당사가 재무적투자자와 아래 사항을 주요 내용으로 하는 주가수익스왑(Price Return Swap) 계약을 체결하는 것을 결의하였습니다. 계약당사자: [수익 수령자] SK㈜, [수익 지급자] 한국투자증권 주식회사, 에스스카이제일차 주식회사, 그레이트더블에스제이차 주식회사, 뉴블레스제일차 주식회사, 제이온나인 주식회사 (총 5개사)

			기초자산: SK바이오팜㈜ 보통주식 구주 10,917,028주 계약금액: 1,250,000백만원 계약기간(체결일): 3년 (2026년 2월 26일)
		Loan to Yposkesi, SAS and Center for Breakthrough Medicines Holdings, LLC	당사는 2026년 2월 26일자 이사회결의에 따라 2026년 3월 Yposkesi, SAS 및 Centerfor Breakthrough Medicines Holdings, LLC에 대해 각 USD 34,000천, USD 66,000천의 자금 대여 약정을 체결할 예정입니다.
		Capital contribution commitment to SK hynix NAND Product Solutions Corp	당사 및 SK이노베이션㈜은 2026년 2월 이사회결의에 따라 2026년 3월 1일로부터 4년간 Capital call 방식으로 에스케이하이닉스㈜ 산하 미국 법인인 SK hynix NAND Product Solutions Corp.에 USD 630,000천을 출자하고 보통주를 취득하는 출자약정계약을 체결하였습니다.
		Cancellation of treasury shares	당사는 2026년 3월 10일자 이사회결의에 따라 주주가치 제고를 위해 보유한 자기주식 17,982,486주 중 임직원 보상을 위한 3,288,098주를 제외한 잔여 자기주식 전량(14,694,388주)를 2027년 1월 중 소각 예정입니다.
		Resolution on capital contribution to SK Plug Hybus Co., Ltd. by SK	종속기업인 SK이노베이션㈜는 2026년 1월 7일 이사회 결의에 따라

		Innovation Co., Ltd	SK이노베이션㈜의 공동기업인 에스케이플러그하이버스㈜에 223억원 상당의 자금을 출자하기로 결정하였습니다. 조달된 자금은 사업 투자비 및 운영비로 사용될 예정입니다.
		Provision of joint guarantee by SK On Co., Ltd.	종속기업인 에스케이온㈜는 2026년 1월 13일 이사회 결의에 따라 KB국민은행이 보증을 제공하는 미국 소재 해외 자회사인 SK Battery America, Inc.의 Global Green Bond 관련 발행 원리금 채무에 대해 연대보증을 제공하기로 결정하였습니다. 채무금액은 Global Bond의 발행금액인 USD 10억 상당이며 이에 대한 보증금액은 발행금액의 120%입니다.
		Execution of memorandum of understanding related to the transfer of renewable energy business of SK Innovation Co., Ltd	종속기업인 SK이노베이션㈜는 2026년 2월 12일 이사회 결의에 따라 재무구조 개선 및 신재생에너지 사업 확대 추진을 위해 재무적투자자와 신재생에너지 사업 양수도를 위한 양해각서를 체결하였습니다.
		Issuance of bonds by SK Geo Centric Co., Ltd	종속기업인 에스케이지오센트릭㈜는 2025년 12월 29일 이사회 결의에 따라 회사채(제24-1회, 24-2회)의 발행을 결정하였으며, 2026년 3월 3일 발행조건 확정 후, 3월 4일 중 발행하였습니다. 발행금액은 총 1,400억원이며, 조달된 자금은 채무상환자금으로 사용될 예정입니다.
		Establishment of joint	종속기업인 에스케이온

		venture (JV) and capital contribution by SK On Co., Ltd	㈜는 인도지역 윤활유 사업확대 및 경쟁력 강화를 위하여 2025년 10월 15일자로 Gabriel India Limited와 SK Enmove Gabriel India Private Limited(이하 'SK EGI')에 대한 Joint Venture Agreement를 체결하였으며, 2026년 2월 27일자로 SK EGI에 대한 출자를 완료하였습니다. 에스케이온㈜의 SK EGI에 대한 출자금액은 INR 153백만(지분율: 51%)입니다. 한편, SK EGI의 사업 운영을 위해2026년 2월 19일자로 SK Enmove India Pvt. Ltd.의 윤활유 사업을 SK EGI에 양도하는 사업양수도계약이 체결되었고, 동 계약에 따른 사업양수도는 상반기 중 완료될 예정입니다.
		Sale of equity interest in Oilhub Korea Yeosu Co., Ltd by SK Incheon Petrochem Co., Ltd	종속기업인 SK인천석유화학㈜는 관계기업으로 인식중인 오일허브코리아여수㈜ 지분에 대한 매각을 추진하여, 2026년 1월 30일 주식회사 에스엘코퍼레이션(1%) 및 IDEMITSU KOSAN CO., LTD(10%)와 각각 26억원 및 338억원에 주식매매계약서를 체결하였으며, 2월 11일 및 2월 13일에 각각 매도대금을 수령하고 주권을 양도하였습니다.
		Issuance of bonds by SK Incheon Petrochem Co., Ltd	종속기업인 SK인천석유화학㈜는 2026년 1월 29일 이사회 결의로 제28회 회사채 발행을 결정하고, 2026년 2월

			25일자에 총 1,560억원의 회사채를 발행하였습니다.
		Non-submission of preliminary listing examination application related to convertible preferred shares of SK ecoplant Co., Ltd	종속기업인 SK에코플랜트㈜는 2022년 7월 22일 발행한 전환우선주와 관련하여, 본 전환우선주 인수계약 상 기업공개기한 만료일로부터 6개월 전인 2026년 1월 21일까지 한국거래소에 상장예비심사신청서를 제출하지 아니한 경우에는 SK에코플랜트㈜에게 고의 또는 중과실이 인정되는 것으로 간주될 수 있는 조항이 있습니다. SK에코플랜트㈜는 외부적인 사정으로 인하여 2026년 1월 21일까지 이를 제출하지 못하였으나, SK에코플랜트㈜의 고의 또는 중과실이 아닌 불가피한 사정으로 인하여 제출하지 못한 것이므로 계약상 고의 또는 중과실이 인정되지 않을 것으로 판단하고 있습니다(주석 38 '우발부채 및 약정사항' 참조).
		Bond issuance by SK ecoplant Co., Ltd	종속기업인 SK에코플랜트㈜는 2026년 2월 24일에 제185-1회 무기명식 이권부 무보증사채 330억원, 제185-2회 무기명식 이권부 무보증사채 1,140억원, 제185-3회 무기명식 이권부 무보증사채 1,530억원을 발행하였습니다.
		Finalization of lawsuit judgment and payment by ISC Co., Ltd	종속기업인 ㈜아이에스시가 피고로 계류중인 ATK 사업권대금 청구 소송과 관련하여, 2026년 2월12일 최종 판결 선고

			에 따라, 총 18.34억원(원금 18.09억원, 지연이자0.25억원)을 2026년 2월 25일 원고측에 지급하였습니다.
		Issuance of bonds by SKC Co., Ltd	종속기업인 SKC㈜는 이사회 결의에 따라 2026년 2월 3일 무보증 일반사채 790억원 및 600억원을 각각 발행하였습니다.
	Major acquisition of financial assets	Participation in capital increase of SKC Co., Ltd	당사는 2026년 2월 26일자 이사회결의에 따라 2026년 5월 22일 SKC㈜의 유상증자에 참여하여 보통주 6,326,839주를 539,679백만원에 추가 취득할 예정입니다.
		Purchase of redeemable convertible preferred shares of SK Eco Engineering Co., Ltd. by SK ecoplant Co., Ltd	종속기업인 SK에코플랜트㈜는 2026년 2월 13일 종속기업인 SK에코엔지니어링㈜가 발행한 상환전환우선주 5,650,000주를 에코에너지홀딩스(유)로부터 3,621억원에매입하였습니다. 본 거래로 SK에코플랜트㈜의 SK에코엔지니어링㈜에 대한 지분율은 57.2%에서 100%로 변경되었습니다.
		Acquisition of equity interest in Upstage Co., Ltd. resulting from exercise of put option by SK Networks Co., Ltd	종속기업인 SK네트웍스㈜는 AI 관련 투자 및 사업 시너지 제고를 위하여 ㈜업스테이지와의 투자 약정에 따른 매도청구권(Call Option)을 행사하였습니다. 본 권리행사를 통하여 SK네트웍스㈜는 2026년 2월 27일 ㈜업스테이지의 보통주 및 우선주 163,445주를 추가 취득하였습니다.

	Disposal of major subsidiary	Disposal of equity interest in SK Life Science Labs, Inc	당사는 2026년 3월 6일자 이사회결의에 따라 종속기업인 SK Life Science Labs, Inc. 보통주 일체를 종속회사인 SK바이오팜㈜에 매각 예정입니다.
		Completion of sale of Ningbo SK Performance Rubber Co., Ltd	연결실체는 2025년 말 현재 매각예정으로 분류하였던 종속기업 Ningbo SK Performance Rubber Co., Ltd.의 보유 지분에 대하여 2026년 1월 5일자로 지분 매각을 완료하였습니다.
		Disposal of equity interest in Incross Co., Ltd. by SK Square Co., Ltd	종속기업인 SK스퀘어㈜는 2025년 10월 30일에 인크로스㈜의 보통주 4,631,251주(지분율: 36.1%)를 종속기업인 SK네트웍스㈜에 매각하는 주식양수도계약을 체결하였으며, 2026년 1월 2일에 주식양수도가 완료되었습니다.
	Major ordinary share transactions	Delivery of treasury shares upon exercise of exchange rights on exchangeable bonds issued by SK Innovation Co., Ltd	종속기업인 SK이노베이션㈜는 보고기간 종료일 이후인 2026년 2월 20일, 2026년 2월 23일, 그리고 2026년 2월 24일 3회에 걸쳐 기발행한 무기명식 이권부 무보증 사모 교환사채와 관련하여 각각 68,900주, 137,800주, 그리고 275,600주 교환청구권이 행사되었으며, 이에 따라 보유 중인 자기주식을 교부하였습니다.

4. Separate financial statements

4-1. Statement Of FinancialPosition

Statement Of FinancialPosition

FY 2025 12/31/2025 Current

FY 2024 12/31/2024 Current

FY 2023 12/31/2023 Current

(Unit : million, KRW)

	FY 2025	FY 2024	FY 2023
Assets			
Current assets	2,098,821	2,814,164	1,638,406
Cash and cash equivalents (Note4,6)	82,417	250,164	368,906
Short-term deposits, not classified as cash equivalents (Note4,36,37)	237,916	265,546	124,820
Current trade receivables (Note4,7,26,32,37)	1,028,389	798,696	645,441
Short-term other receivables (Note4,7,32,37)	16,358	7,584	3,792
Current inventories (Note8)	121	88	153
Other current assets (Note4,5,7,12,18,20,32,37)	699,941	706,713	230,133
Non-current assets or disposal groups classified as held for sale or as held for distribution to owners (Note33)	33,679	785,373	265,161
Non-current assets	24,300,172	24,418,928	27,000,510
Long-term other receivables (Note4,7,37)	471	441	441
Other non-current financial assets (Note4,5,9,36,37)	807,202	455,906	842,810
Investments in subsidiaries reported in separate financial statements (Note10)	19,589,389	19,808,660	21,830,746
Investments in associates reported in separate financial statements (Note10)	578,027	691,117	288,280
Property, plant and equipment (Note11)	382,787	563,948	589,096
Right-of-use assets (Note12)	147,803	137,861	112,042
Investment property (Note13)	6,246	62,535	66,259
Intangible assets other than goodwill (Note14)	2,110,738	2,107,636	2,151,930
Non-current net defined benefit asset (Note17)	1,034	0	44,356
Other non-current assets (Note4,5,7,12,18,20,32,36,37)	676,475	590,824	1,074,550
Total assets	26,398,993	27,233,092	28,638,916
Liabilities			
Current liabilities	3,199,422	5,211,271	5,525,984
Current loans received (Note4,5,15,32,34,37)	400,000	2,385,000	3,306,200
Current trade payables (Note4,32,37)	221,682	233,353	125,799
Short-term other Payables (Note4,32,34,37)	33,044	41,879	88,659

Short-term accrued Expenses (Note4,37)	231,133	181,734	197,240
Other current provisions (Note16)	7,475	9,345	5,701
Current portion of non-current borrowings (Note4,15,34,37)	1,859,234	1,904,167	1,494,144
Other current liabilities (Note4,5,19,20,26,32,34,37)	446,854	455,793	308,241
Non-current liabilities	7,628,704	7,401,927	7,194,886
Non-current portion of non-current borrowings (Note4,5,15,34,37)	6,325,353	6,385,293	6,290,320
Non-current net defined benefit liability (Note17)	0	16,320	0
Deferred tax liabilities (Note30)	384,365	303,957	305,129
Other non-current provisions (Note16)	28,680	26,715	24,904
Other non-current liabilities (Note4,5,19,20,32,34,37)	890,306	669,642	574,533
Total liabilities	10,828,126	12,613,198	12,720,870
Equity			
Issued capital (Note1,21)	16,143	16,143	16,143
Other paid-in capital (Note21,25)	3,223,523	3,223,468	3,207,073
Retained earnings (Note22)	12,349,037	11,374,392	12,460,837
Other Comprehensive income/loss accumulated amount (Note24)	(17,836)	5,891	233,993
Total equity	15,570,867	14,619,894	15,918,046
Total liabilities and equity	26,398,993	27,233,092	28,638,916

4-2. Statement Of ComprehensiveIncome

Statement Of ComprehensiveIncome

FY 2025 From 01/01/2025 To 12/31/2025

FY 2024 From 01/01/2024 To 12/31/2024

FY 2023 From 01/01/2023 To 12/31/2023

(Unit : million, KRW)

	FY 2025	FY 2024	FY 2023
Revenue (Note26)	3,612,294	3,706,767	4,137,030
Operating expense (Note27)	2,799,131	2,708,428	2,586,569
Operating income(loss)	813,163	998,339	1,550,461
Finance income (Note4,28)	306,217	285,710	412,272
Finance costs (Note4,28)	661,409	711,648	796,770
Other gains (Note29)	2,760,913	67,934	32,430
Other losses (Note29)	1,302,722	1,186,781	759,686
Profit (loss) before tax	1,916,162	(546,446)	438,707

Tax expense (Note30)	572,082	199,447	75,733
Profit (loss)	1,344,080	(745,893)	362,974
Other comprehensive income	(7,538)	(217,845)	(8,722)
Other comprehensive income that will not be reclassified to profit or loss, net of tax	(7,538)	(217,845)	(8,722)
Remeasurement loss on defined benefit plans	24,552	(11,799)	(37,440)
Other comprehensive income, net of tax, gains (losses) from investments in equity instruments	(32,090)	(206,046)	28,718
Total comprehensive income (loss)	1,336,542	(963,738)	354,252
Earnings per share (Note31)			
Basic earnings (loss) per ordinary share (Unit : KRW)	24,399	(13,534)	6,514
Basic earnings (loss) per preferred share (Unit : KRW)	24,449	(13,534)	6,564
Diluted earnings (loss) per ordinary share (Unit : KRW)	24,385	(13,612)	6,478
Diluted earnings (loss) per share - preferred stock (Unit : KRW)	24,449	(13,534)	6,564

4-3. Statement Of ChangesInEquity

Statement Of ChangesInEquity

FY 2025 From 01/01/2025 To 12/31/2025

FY 2024 From 01/01/2024 To 12/31/2024

FY 2023 From 01/01/2023 To 12/31/2023

(Unit : million, KRW)

	Equity				
	Issued capital	Other paid-in capital	Retained earnings	Other Comprehensive income/loss accumulated amount	Total of Equity
2023.01.01 (Equity at beginning of period)	16,143	3,151,633	12,514,748	205,275	15,887,799
Total comprehensive income	0	0	325,534	28,718	354,252
Profit (loss)	0	0	362,974	0	362,974
Remeasurement loss on defined benefit plans	0	0	(37,440)	0	(37,440)
Other comprehensive income, net of tax, gains (losses) from investments in equity instruments	0	0	0	28,718	28,718
Increase (decrease) through transactions with owners, equity	0	55,440	(379,445)	0	(324,005)
Dividends recognised as distributions to owners	0	0	(278,764)	0	(278,764)

Increase (decrease) through share-based payment transactions, equity	0	4,785	0	0	4,785
Treasury share transactions	0	(50,026)	0	0	(50,026)
Cancellation of treasury shares	0	100,681	(100,681)	0	0
Acquisition of a business under common control	0	0	0	0	0
2023.12.31 (Equity at end of period)	16,143	3,207,073	12,460,837	233,993	15,918,046
2024.01.01 (Equity at beginning of period)	16,143	3,207,073	12,460,837	233,993	15,918,046
Total comprehensive income	0	0	(735,636)	(228,102)	(963,738)
Profit (loss)	0	0	(745,893)	0	(745,893)
Remeasurement loss on defined benefit plans	0	0	(11,799)	0	(11,799)
Other comprehensive income, net of tax, gains (losses) from investments in equity instruments	0	0	22,056	(228,102)	(206,046)
Increase (decrease) through transactions with owners, equity	0	16,395	(350,809)	0	(334,414)
Dividends recognised as distributions to owners	0	0	(275,447)	0	(275,447)
Increase (decrease) through share-based payment transactions, equity	0	4,925	0	0	4,925
Treasury share transactions	0	(63,530)	0	0	(63,530)
Cancellation of treasury shares	0	75,362	(75,362)	0	0
Acquisition of a business under common control	0	(362)	0	0	(362)
2024.12.31 (Equity at end of period)	16,143	3,223,468	11,374,392	5,891	14,619,894
2025.01.01 (Equity at beginning of period)	16,143	3,223,468	11,374,392	5,891	14,619,894
Total comprehensive income	0	0	1,360,269	(23,727)	1,336,542
Profit (loss)	0	0	1,344,080	0	1,344,080
Remeasurement loss on defined benefit plans	0	0	24,552	0	24,552
Other comprehensive income, net of tax, gains (losses) from investments in equity instruments	0	0	(8,363)	(23,727)	(32,090)
Increase (decrease) through transactions with owners, equity	0	55	(385,624)	0	(385,569)
Dividends recognised as distributions to owners	0	0	(385,624)	0	(385,624)
Increase (decrease) through share-based payment transactions, equity	0	50	0	0	50
Treasury share transactions	0	5	0	0	5
Cancellation of treasury shares	0	0	0	0	0
Acquisition of a business under common control	0	0	0	0	0
2025.12.31 (Equity at end of period)	16,143	3,223,523	12,349,037	(17,836)	15,570,867

4-4. Statement Of CashFlows

Statement Of CashFlows

FY 2025 From 01/01/2025 To 12/31/2025

FY 2024 From 01/01/2024 To 12/31/2024

FY 2023 From 01/01/2023 To 12/31/2023

(Unit : million, KRW)

	FY 2025	FY 2024	FY 2023
Cash flows from (used in) operating activities	(93,219)	725,566	1,387,461
Profit (loss)	1,344,080	(745,893)	362,974
Adjustments to reconcile profit (loss) (Note34)	(856,693)	1,004,404	(47,728)
Adjustments for assets and liabilities of operating activities (Note34)	(256,482)	19,538	114,649
Interest received	93,680	24,485	21,447
Interest paid, classified as operating activities	(338,295)	(386,223)	(352,809)
Dividends received	491,330	821,784	1,298,607
Income taxes refund (paid)	(570,839)	(12,529)	(9,679)
Cash flows from (used in) investing activities	2,483,519	(10,793)	(946,303)
Decrease (increase) in short-term financial instruments, net	27,630	(140,726)	12,326
Decrease(increase) in short-term loans, net	2,591	(39,278)	(25,640)
Purchase of long-term financial instruments	(5,153)	(2,135)	(1,367)
Proceeds from sales of long-term financial instruments	74	0	0
Increase in long-term loans	0	(16)	(35)
Proceeds from sales of long-term loans and receivables	132	20	16
Proceeds from sales of other non-current financial assets	48,445	117,624	97,282
Proceeds from sales of investments in subsidiaries	82,462	124,497	23,065
Proceeds from sales of investments in associates	35,486	75,057	14,158
Proceeds from disposal of non-current assets or disposal groups classified as held for sale and discontinued operations	2,845,690	9,275	0
Proceeds from sales of property, plant and equipment	6,292	19,774	509
Proceeds from sales of intangible assets	3,109	25,762	486

Proceeds from sales of investment property	15	0	0
Purchase of other non-current financial assets	(215,082)	(4,990)	(21,418)
Purchase of investments in subsidiaries	(600,539)	(101,608)	(897,752)
Purchase of investments in associates	0	0	(17,789)
Purchase of property, plant and equipment	(75,677)	(46,464)	(94,788)
Purchase of intangible assets	(35,054)	(24,780)	(34,968)
Purchase of investment property	(81,825)	0	0
Increase in guarantee deposits	(30,412)	(2,776)	(3,740)
Decrease in guarantee deposits	30,178	2,198	3,352
Cash flows from losing control of subsidiaries or other businesses	506,844	0	0
Cash flows used in obtaining control of subsidiaries or other businesses	0	(348)	0
Other inflows (outflows) of cash	(61,687)	(21,879)	0
Cash flows from (used in) financing activities	(2,557,167)	(835,552)	(187,375)
Cash flows from (used in) increase (decrease) in current borrowings	(1,985,000)	(571,200)	(467,850)
Proceeds from borrowings, classified as financing activities	1,693,625	1,643,705	1,893,731
Dividends paid	(385,624)	(275,447)	(278,764)
Repayments of borrowings	(1,805,000)	(1,495,000)	(1,215,000)
Decrease in lease liabilities	(75,293)	(73,728)	(70,327)
Acquisition and Disposition of treasury shares	0	(64,470)	(49,716)
increase in deposit withholdings	453	947	551
Decrease in deposit withholdings	(328)	(359)	0
Increase (decrease) in cash and cash equivalents before effect of exchange rate changes	(166,867)	(120,779)	253,783
Effect of exchange rate changes on cash and cash equivalents	(880)	2,037	(717)
Cash and cash equivalents at beginning of period	250,164	368,906	115,840
Cash and cash equivalents at end of period	82,417	250,164	368,906

5. Notes to the separate financial statements

1. Company overview

SK주식회사(이하 "당사")는 1991년 4월 13일에 설립되었으며 정보통신사업과 관련된 컨설팅 및 조사용역, 정보통신 기술관련 연구개발업무, 정보통신기기와 소프트웨어의 개발생산 및 판매를 주요

사업으로 영위하고 있습니다.

당기말 현재 본사는 서울특별시 종로구 종로 26에 소재하고 있습니다. 당사는 2009년 11월 11일에 주식을 ㈜한국거래소가 개설한 유가증권시장에 상장(KRX:034730)하였습니다.

당사는 2015년 8월 1일을 기준일로 舊, SK주식회사를 흡수합병 하였으며, 이로 인해당사가 영위하는 사업에는 자회사의 지분 소유를 통해 자회사의 사업내용을 지배하는 투자사업이 추가되었습니다. 또한, 당사는 동일자를 기준일로 하여 사명을 에스케이씨앤씨 주식회사에서 SK주식회사로 변경하였습니다.

당기말 현재 당사의 자본금은 16,143백만원(우선주자본금 113백만원 포함)이며, 당사의 주요 보통주주는 최태원(17.90%), 국민연금공단(7.37%), 최기원(6.66%) 등으로 구성되어 있습니다.

2. Basis of preparation of financial statements and significant accounting policies

(1) 재무제표 작성기준

당사는 한국채택국제회계기준을 적용하여 재무제표를 작성하고 있으며, 동 재무제표는 기업회계기준서 제1027호 '별도재무제표'에 따른 별도재무제표입니다.

재무제표 작성에 적용된 중요한 회계정책은 아래 기술되어 있으며, 당기 재무제표의 작성에 적용된 중요한 회계정책은 아래에서 설명하는 기준서나 해석서의 도입과 관련된 영향을 제외하고는 전기 재무제표 작성시 채택한 회계정책과 동일합니다.

재무제표는 매 보고기간말에 재평가금액이나 공정가치로 측정되는 특정 비유동자산과 금융자산을 제외하고는 역사적 원가주의를 기준으로 작성되었습니다. 역사적 원가는 일반적으로 자산을 취득하기 위하여 지급한 대가의 공정가치로 측정하고 있습니다.

당사의 정기주주총회 제출용 당기 재무제표는 2026년 2월 10일자 이사회에서 발행 승인되었으며, 향후 정기주주총회에서 수정 승인될 수 있습니다.

1) 당기부터 새로 도입된 주요 기준서 및 해석서와 이로 인한 회계정책의 변경내용은 다음과 같습니다.

- 기업회계기준서 제1021호 '환율변동효과'와 기업회계기준서 제1101호 '한국채택국제회계기준의 최초채택' 개정 - 교환가능성 결여
통화의 교환가능성을 평가하고 다른 통화와 교환이 가능하지 않다면 현물환율을 추정하며 관련 정보를 공시하도록 하고 있습니다. 한편, 동 개정사항의 적용이 당사의 재무상태나 경영성과에 미치는 중요한 영향은 없습니다.

2) 재무제표 발행승인일 현재 제정・공표되었으나, 아직 시행일이 도래하지 아니하였으며 당사가 조기 적용하지 아니한 주요 제・개정 기준서 및 해석서의 내역은 다음과 같습니다.

- 기업회계기준서 제1109호 '금융상품', 제1107호 '금융상품: 공시' 개정
실무에서 제기된 의문에 대응하고 새로운 요구사항을 포함하기 위해 기업회계기준서제1109호 '금융상품'과 제1107호 '금융상품: 공시'가 개정되었습니다. 동 개정사항은 2026년 1월 1일 이후 시작하

는 회계연도부터 적용되며, 조기적용이 허용됩니다. 주요 개정내용은 다음과 같습니다. 해당 기준서의 개정이 재무제표에 미치는 중요한 영향은 없습니다.

·특정 기준을 충족하는 경우, 결제일 전에 전자지급시스템을 통해 금융부채가 결제된 것으로(제거된 것으로) 간주할 수 있도록 허용
·금융자산이 원리금 지급만으로 구성되어 있는지의 기준을 충족하는지 평가하기 위한 추가 지침을 명확히 하고 추가함.
·계약상 현금흐름의 시기나 금액을 변경시키는 계약조건이 기업에 미치는 영향과 기업이 노출되는 정도를 금융상품의 각 종류별로 공시
·FVOCI 지정 지분상품에 대한 추가 공시

- 한국채택국제회계기준 연차개선Volume 11
한국채택국제회계기준 연차개선Volume 11은 2026년 1월 1일 이후 시작하는 회계연도부터 적용되며, 조기적용이 허용됩니다. 해당 기준서의 개정이 재무제표에 미치는 중요한 영향은 없습니다.

·기업회계기준서 제1101호 '한국채택국제회계기준의 최초채택': K-IFRS 최초 채택시 위험회피회계 적용
·기업회계기준서 제1107호 '금융상품: 공시': 제거 손익, 실무적용지침
·기업회계기준서 제1109호 '금융상품': 리스부채의 제거 회계처리와 거래가격의 정의
·기업회계기준서 제1110호 '연결재무제표': 사실상의 대리인 결정
·기업회계기준서 제1007호 '현금흐름표': 원가법

- 기업회계기준서 제1109호 '금융상품', 제1107호 '금융상품: 공시' 개정 - 자연에 의존하는 전력과 관련된 계약
전력 생산의 원천이 통제할 수 없는 자연 조건(예: 날씨)에 의존하기 때문에 기업이 기초 전력량의 변동성에 노출되는 계약으로 자연에 의존하는 전력과 관련된 계약을 정의하고, '자연에 의존하는 전력을 매입 또는 매도하는 계약'이 자가 사용 예외의 평가 대상임을 명확히 하였습니다. 또한, 자연에 의존하는 '예상 전력거래'의 '변동 가능 명목수량'을 '위험회피대상항목'으로 지정할 수 있게 하는 등 위험회피회계 요건을 변경하고, 관련 공시를 추가하였습니다. 동 개정사항은 2026년 1월 1일 이후 시작하는 회계연도부터 적용되며, 조기적용이 허용됩니다. 해당 기준서의 개정이 재무제표에 미치는 중요한 영향은 없습니다.

- 기업회계기준서 제1118호 '재무제표 표시와 공시' 제정
기업회계기준서 제1118호 '재무제표 표시와 공시'는 제1001호 '재무제표 표시'를 대체하며, 유사 기업 간 재무성과의 비교가능성을 높이고 이용자에게 더욱 목적적합한 정보를 제공하기 위한 새로운 요구사항을 포함합니다. 재무제표 항목의 인식이나 측정에는 영향을 미치지 않지만, 손익계산서와 '경영진이 정의한 성과측정치'의 공시를포함해 표시와 공시에 미치는 영향은 광범위할 것으로 예상합니다.

기준서는 2027년 1월 1일 이후 시작하는 회계연도부터 적용되며, 조기도입이 가능합니다. 기준서의 소급 작성 요구에 따라, 2026년 12월 31일로 종료되는 회계연도의 비교정보는 기업회계기준서 제1118호에 따라 재작성됩니다.

경영진은 현재 새로운 기준서의 적용이 당사의 재무제표에 미치는 영향을 검토 중에 있으며, 기준서의 채택이 당사의 순손익에 미치는 영향은 없으나 손익계산서의 수익과 비용을 새로운 범주로 분류하게 되어 영업손익의 계산 및 보고 방식에 영향을 미칠 것으로 예상합니다.

(2) 사업결합

종속기업 및 사업의 취득은 취득법을 적용하여 회계처리하였습니다. 사업결합 이전대가는 피취득자에 대한 지배력을 대가로 이전하는 자산, 당사가 발행하였거나 부담하는 부채 및 발행한 지분의 취득일 혹은 교환일의 공정가치의 합계로 산정하고 있습니다. 취득 관련 원가는 발생시점에 당기손익으로 인식하고 있습니다.

영업권은 이전대가, 피취득자에 대한 비지배지분의 금액, 당사가 이전에 보유하고 있던 피취득자에 대한 지분의 공정가치의 합계금액이 취득일 현재 식별가능한 취득 자산과 인수 부채의 공정가치순액을 초과하는 금액으로 측정하고 있습니다. 취득일에 식별가능한 취득 자산과 인수 부채의 공정가치순액이 이전대가, 피취득자에 대한 비지배지분의 금액, 당사가 이전에 보유하고 있던 피취득자에 대한 지분의 공정가치의 합계금액을 초과하는 금액이 재검토 후에도 존재하는 경우에, 그 초과금액은 즉시 염가매수차익으로 당기손익에 반영하고 있습니다.

단계적으로 이루어지는 사업결합에서, 당사는 이전에 보유하고 있던 피취득자에 대한 지분을 취득일의 공정가치로 재측정하고 그 결과 차손익이 있다면 당기손익(또는 적절한 경우 기타포괄손익)으로 인식하고 있습니다. 취득일 이전에 피취득자에 대한 지분의 가치변동을 기타포괄손익으로 인식한 금액은 이전에 보유한 지분을 직접 처분하였다면 적용할 기준과 동일하게 인식하고 있습니다.

사업결합에 대한 최초 회계처리가 사업결합이 발생한 보고기간말까지 완료되지 못한다면, 당사는 회계처리가 완료되지 못한 항목의 잠정 금액을 재무제표에 보고하고 있습니다. 측정기간 동안에 취득일 현재 존재하던 사실과 상황에 대하여 새롭게 입수한정보가 있는 경우 당사는 취득일에 이미 알았더라면 취득일에 인식된 금액의 측정에 영향을 주었을 그 정보를 반영하기 위하여 취득일에 인식한 잠정금액을 소급하여 조정하거나 추가적인 자산과 부채를 인식하고 있습니다.

한편, 동일지배하에 있는 기업실체나 사업에 대한 결합으로 취득된 자산과 인수한 부채는 최상위지배기업의 연결재무제표 상 장부금액으로 인식됩니다. 당사는 이전대가와 취득한 순자산 장부금액의 차액을 기타불입자본에 가감하고 있습니다.

(3) 기능통화 및 외화환산

당사는 재무제표에 포함되는 항목들을 영업활동이 이루어지는 주된 경제환경의 통화(기능통화)이며 재무제표 작성을 위한 표시통화인 '원'으로 표시하고 있습니다.

재무제표 작성에 있어서 기능통화 외의 통화(외화)로 이루어진 거래는 거래일의 환율로 기록됩니다. 매 보고기간말에 외화로 표시된 화폐성 항목은 보고기간말의 환율로 재환산됩니다. 한편, 공정가치로 측정되는 비화폐성 외화항목은 공정가치가 결정된 날의 환율로 재환산되지만, 역사적 원가로 측정되는 비화폐성항목은 재환산되지 않습니다.

화폐성 항목의 외환차이는 다음을 제외하고는 발생하는 기간의 당기손익으로 인식하고 있습니다.

- 미래 생산에 사용하기 위하여 건설중인 자산과 관련되고, 외화차입금에 대한 이자비용 조정으로 간주되는 자산의 원가에 포함되는 외환차이
- 외화위험의 현금흐름위험회피수단으로 지정된 항목에서 발생하는 외환차이

(4) 현금및현금성자산

당사는 보유중인 현금, 은행예금 및 확정된 금액의 현금전환이 용이하고 가치변동의위험이 중요하지 않은 단기투자자산으로서 취득 당시 만기일이 3개월 이내에 도래하는 자산을 현금및현금성자산으로 분류하고 있습니다.

(5) 금융자산

1) 측정
당사는 최초 인식시점에 금융자산을 공정가치로 측정하며, 당기손익-공정가치 측정 금융자산이 아닌 경우에 해당 금융자산의 취득과 직접 관련되는 거래원가는 공정가치에 가산합니다. 당기손익-공정가치 측정 금융자산의 거래원가는 당기손익으로 비용처리합니다.

2) 손상
당사는 미래전망정보에 근거하여 상각후원가로 측정하거나 기타포괄손익-공정가치로 측정하는 채무상품에 대한 기대신용손실을 평가합니다. 손상 방식은 신용위험의 유의적인 증가 여부에 따라 결정됩니다. 단, 매출채권 및 기타채권에 대해 당사는 채권의 최초 인식시점부터 전체기간 기대신용손실을 인식하는 간편법을 적용합니다.

3) 인식과 제거
금융자산의 정형화된 매입 또는 매도는 매매일에 인식하거나 제거합니다. 금융자산은 현금흐름에 대한 계약상 권리가 소멸하거나 금융자산을 양도하고 소유에 따른 위험과 보상의 대부분을 이전한 경우에 제거됩니다.

당사가 금융자산을 양도한 경우라도 채무자의 채무불이행시의 소구권 등으로 양도한금융자산의 소유에 따른 위험과 보상의 대부분을 당사가 보유하는 경우에는 이를 제거하지 않고 그 양도자산 전체를 계속하여 인식하되, 수취한 대가를 금융부채로 인식합니다.

4) 금융상품의 상계
금융자산과 부채는 인식한 자산과 부채에 대해 법적으로 집행가능한 상계권리를 현재 보유하고 있고, 순액으로 결제하거나 자산을 실현하는 동시에 부채를 결제할 의도를 가지고 있을 때 상계하여 재무상태표에 순액으로 표시합니다. 법적으로 집행가능한 상계권리는 미래사건에 좌우되지 않으며, 정상적인 사업과정의 경우와 채무불이행의 경우 및 지급불능이나 파산의 경우에도 집행가능한 것을 의미합니다.

(6) 재고자산

재고자산은 취득원가와 순실현가능가치 중 낮은 금액으로 측정하고 있습니다. 미착품, 미성공사(개별법)를 제외한 재고자산을 개별기업들이 보유한 재고자산 성격에 따라 선입선출법에 의해 재고자산의 단위원가를 결정하고 있습니다. 취득원가는 매입원가, 전환원가 및 재고자산을 현재의 장소에 이르게하는데 발생한 기타 모든 원가를포함하고 있습니다. 순실현가능가치는 정상적인 영업과정의 예상판매가격에서 예상되는 추가완성원가와 판매비용을 차감한 금액입니다.

(7) 종속기업, 관계기업 및 공동기업투자

당사의 재무제표는 기업회계기준서 제1027호에 따른 별도재무제표로서 종속기업, 관계기업 및 공동

기업의 투자자가 투자자산을 피투자자의 보고된 성과와 순자산에 근거하지 않고 직접적인 지분투자에 근거한 회계처리로 표시한 재무제표입니다. 당사는 종속기업, 관계기업 및 공동기업에 대한 투자자산에 대해서 기업회계기준서 제1027호에 따른 원가법을 선택하여 회계처리하고 있습니다. 한편, 종속기업, 관계기업 및 공동기업으로부터 수취하는 배당금은 배당을 받을 권리가 확정되는 시점에 당기손익으로 인식하고 있습니다.

(8) 유형자산

유형자산 중 토지는 감가상각을 하지 않으며, 이를 제외한 유형자산은 아래에 제시된개별 자산별로 추정된 경제적 내용연수 동안 정액법으로 감가상각하고 있습니다.

구 분	내용연수
건물	20 ~ 50년
구축물	20년, 40년
기계장치	5 ~ 15년
차량운반구	4년, 5년, 10년
공기구비품	2 ~ 25년

유형자산의 감가상각방법, 잔존가치 및 내용연수는 매 보고기간말에 재검토하고 있으며, 이를 변경하는 것이 적절하다고 판단되는 경우 회계추정의 변경으로 회계처리하고 있습니다.

(9) 투자부동산

투자부동산은 취득시 발생한 거래원가를 포함하여 최초 인식시점에 원가로 측정하 며, 최초 인식 후에 취득원가에서 감가상각누계액과 손상차손누계액을 차감한 금액을 장부금액으로 표시하고 있습니다.

투자부동산 중 토지는 감가상각을 하지 않으며, 그 외 투자부동산은 자산의 취득원가에서 잔존가치를 차감한 금액에 대하여 아래에 제시된 경제적 내용연수에 걸쳐 정액법으로 상각하고 있습니다.

구 분	내용연수
건 물	20 ~ 50년

(10) 무형자산

개별 취득하는 무형자산은 최초 인식할 때 원가로 측정하고 사업결합으로 취득하는 무형자산은 취득일의 공정가치로 측정하며, 최초 인식 후에 원가에서 상각누계액과 손상차손누계액을 차감한 금액을 장부금액으로 인식하고 있습니다.

무형자산 중 개발비, 기타의무형자산은 사용 가능한 시점부터 잔존가치를 영("0")으로 하여 합리적인 추정 내용연수 동안 정액법으로 상각하고 있습니다. 다만, 영업권 및 일부의 무형자산(회원권 및 브랜드관련무형자산)에 대해서는 이를 이용할 수 있을것으로 기대되는 기간에 대하여 예측가능한 제한이 없으므로 당해 무형자산의 내용연수가 비한정인 것으로 평가하고 상각하지 아니하고 있습니다.

구 분	내용연수
개발비	3 ~ 10년
기타의무형자산	3 ~ 10년

당사는 무형자산의 내용연수가 유한한지 또는 비한정인지 평가하고 내용연수를 갖는무형자산은 동 경제적 내용연수에 걸쳐 상각을 수행합니다. 상각기간과 상각방법은 매 보고기간말에 재검토하며 변경이 필요할 경우 회계추정의 변경으로 회계처리하고있습니다. 한편, 비한정 내용연수의 무형자산은 상각하지 않고 매년 손상검사를 수행합니다.

(11) 리스

1) 당사가 리스이용자인 경우
당사는 단기리스와 소액자산리스를 제외한 모든 리스에 대하여 하나의 인식과 측정 접근법을 적용합니다. 당사는 리스료 지급의무를 나타내는 리스부채와 기초자산의 사용권을 나타내는 사용권자산을 인식합니다.

① 사용권자산
사용권자산의 원가에는 리스부채 인식금액, 리스개설직접원가 발생액이 포함되며, 리스개시일이나 그 전에 지급한 리스선급금이나 인센티브는 가감합니다. 사용권자산은 다음과 같은 리스기간과 자산의 추정된 내용연수 중 짧은 기간에 걸쳐 정액기준으로 감가상각됩니다.

구 분	리스기간
토지 및 건물	1 ~ 8년
차량운반구	1 ~ 4년
공기구비품	5년

당사가 리스기간 종료시점에 리스자산에 대한 소유권을 얻을 것이라고 합리적으로 예측되지 않는다면, 사용권자산은 추정내용연수와 리스기간 중 더 짧은 기간에 걸쳐 정액 기준으로 감가상각합니다. 한편, 당사는 사용권자산에 대한 손상 검토를 수행합니다.

② 리스부채
당사는 리스개시일 현재, 지급하지 않은 리스료의 현재가치로 리스부채를 측정합니다. 당사는 리스료의 현재가치를 계산할 때, 리스의 내재이자율을 쉽게 산정할 수 없는 경우에는 리스개시일의 증분차입이자율을 사용합니다.

③ 단기리스와 소액자산리스
당사는 부동산 및 차량운반구 등의 리스에 단기리스(예, 리스 기간이 리스개시일로부터 12개월 이하이고 매수선택권이 없는 리스)에 대해 인식면제를 적용합니다. 또한 가치가 낮은 사무용 장비(예, US$ 5,000이하인 리스)에 대해 소액자산리스로 인식면제를 적용합니다. 단기리스와 소액자산리스에 대한 리스료는 리스기간에 걸쳐 정액기준으로 비용을 인식합니다.

2) 당사가 리스제공자인 경우
당사는 리스자산의 소유에 따른 위험과 보상의 대부분이 리스이용자에 이전되는 리스계약을 금융리스로 분류하고, 금융리스 외의 모든 리스계약을 운용리스로 분류하고 있습니다.

금융리스의 경우, 금융리스의 리스순투자와 동일한 금액을 금융리스채권으로 인식하고, 금융리스순

투자 미회수분에 대하여 유효이자율법을 적용하여 이자수익을 인식하고 있습니다.

운용리스의 경우, 운용리스로부터 발생하는 리스료수익을 리스기간에 걸쳐 정액기준으로 수익으로 인식하고, 운용리스의 협상 및 계약단계에서 발생한 리스개설직접원가는 리스자산의 장부금액에 가산한 후 정액기준으로 리스기간에 걸쳐 비용으로 인식하고 있습니다.

(12) 매각예정비유동자산

당사는 비유동자산(또는 처분자산집단)의 장부금액이 계속사용이 아닌 매각거래나 분배를 통하여 주로 회수될 것이라면, 이를 매각예정으로 분류하고 있으며, 재무상태표에서 별도의 유동항목으로 표시하고 있습니다.
비유동자산이 매각예정으로 분류되거나 매각예정으로 분류된 처분자산집단의 일부인 경우에는 그 자산은 감가상각(또는 상각)하지 않습니다.

(13) 중단영업

당사는 세후중단영업손익을 계속영업의 결과에서 제외하고 포괄손익계산서에 단일금액으로 표시하고 있습니다.

(14) 금융부채와 지분상품

1) 금융부채
모든 금융부채는 후속적으로 유효이자율법을 사용하여 상각후원가로 측정하거나 당기손익-공정가치로 측정합니다.

조건부 결제조항이 있는 금융부채의 최초 인식 시 주식결제형의 경우 미래의 발생 가능성을 고려한 기대현금흐름에 기초하여 공정가치로 측정하며, 현금결제형의 경우 지급을 회피할 수 없는 최대금액의 현재가치를 금융부채로 인식합니다.

2) 금융보증부채
금융보증계약은 채무상품의 최초 계약조건이나 변경된 계약조건에 따라 지급기일에 특정 채무자가 지급하지 못하여 보유자가 입은 손실을 보상하기 위해 발행자가 특정금액을 지급하여야 하는 계약입니다.

금융보증부채는 공정가치로 최초 측정하며, 당기손익인식항목으로 지정되거나 자산의 양도로 인해 발생한 것이 아니라면 다음 중 큰 금액으로 후속측정하여야 합니다.

(가)	기업회계기준서 제1109호에 따라 산정한 손실충당금(상기 '금융자산' 참고)
(나)	최초인식금액에서 기업회계기준서 제1115호에 따라 인식한 이익누계액을 차감한 금액

3) 금융부채의 제거
금융부채는 계약상 의무가 이행, 취소 또는 만료되어 소멸되거나 기존 금융부채의 조건이 실질적으로 변경된 경우에 재무상태표에서 제거됩니다. 소멸하거나 제3자에게 양도한 금융부채의 장부금액과 지급한 대가(양도한 비현금자산이나 부담한 부채를 포함)의 차액은 당기손익으로 인식합니다.

4) 지분상품
지분상품은 기업의 자산에서 모든 부채를 차감한 후의 잔여지분을 나타내는 모든 계약입니다. 당사가 발행한 지분상품은 발행금액에서 직접발행원가를 차감한 순액으로인식하고 있습니다.

5) 복합금융상품
당사는 발행한 복합금융상품(전환사채 등)을 계약의 실질 및 금융부채와 지분상품의 정의에 따라 금융부채와 자본으로 각각 분류하고 있습니다. 확정수량의 자기지분상품에 대하여 확정금액의 현금 등 금융자산의 교환을 통해 결제될 전환권옵션은 지분상품입니다.

(15) 퇴직급여비용

확정기여형퇴직급여제도에 대한 기여금은 종업원이 이에 대하여 지급받을 자격이 있는 용역을 제공한 때 비용으로 인식하고 있습니다.

확정급여형퇴직급여제도의 경우, 확정급여채무는 독립된 보험계리법인에 의해 예측단위적립방식을 이용하여 매 보고기간말에 보험수리적 평가를 수행하여 계산하고 있습니다.

(16) 주식기준보상약정

당사는 주식선택권, 스톡그랜트(Stock Grant), 성과기반주식보상(Performance Shared Unit) 등 다양한 주식기준보상제도를 운영하고 있습니다.

종업원이 아닌 거래상대방에게 부여한 주식결제형주식기준보상은 제공받는 재화나 용역의 공정가치로 측정하고 있습니다. 다만 제공받는 재화나 용역의 공정가치를 신뢰성 있게 추정할 수 없다면, 제공받는 재화나 용역은 재화나 용역을 제공받는 날을 기준으로 부여된 지분상품의 공정가치에 기초하여 측정하고 있습니다.

현금결제형주식기준보상의 경우 제공받은 재화나 용역의 대가에 해당하는 부채를 최초에 공정가치로 인식하고 있습니다. 부채가 결제되기 전 매 보고기간말과 결제시점에 부채의 공정가치는 재측정되고 공정가치변동액은 해당기간에 당기손익으로 인식하고 있습니다.

(17) 충당부채

1) 하자보수충당부채
당사는 제품을 판매하거나 용역을 제공한 후 하자보수 의무가 있는 경우에는 하자보수기간 및 과거 경험률 등을 기초로 추정하여 하자보수충당부채를 계상하고 있습니다.

2) 복구충당부채
원상복구의무에 대한 복구충당부채는 당사의 공표된 환경정책 및 적절한 법적 요구사항에 따라 지역이 원상복구의무가 발생하였을 때 관련 비용을 인식하고 있습니다.

3) 손실충당부채
손실부담계약에 대한 충당부채는 계약상의 의무에 따라 발생하는 회피 불가능한 원가가 당해 회계연도 계약에 의하여 발생할 것으로 기대되는 효익을 초과하는 경우, 계약을 이행하기 위하여 소요되는 원가와 계약을 이행하지 못하였을 때 지급하여야할 보상금 또는 위약금 중 작은 금액으로 측정하고 있습니다. 충당부채 인식 전에 당해 계약을 이행하기 위하여 사용하는 자산에서 발생한 손상차손

을 먼저 인식하고 있습니다.

4) 온실가스 배출권 할당 및 거래제도 관련 회계처리
당사는 '온실가스 배출권의 할당 및 거래에 관한 법률'에 따라 발생하는 온실가스 배출권 및 배출부채에 대하여 다음과 같이 회계처리하고 있습니다.

① 온실가스 배출권
온실가스 배출권은 정부에서 무상으로 할당받은 배출권과 유상으로 매입한 배출권으로 구성됩니다. 무상할당 배출권은 영("0")으로 측정하여 인식하고, 매입 배출권은 매입원가에 취득과 직접 관련되어 정상적으로 발생하는 그 밖의 원가를 가산하여 취득원가로 인식합니다. 당사는 관련 제도에서 규정한 의무를 이행하기 위해 보유하는 온실가스 배출권을 무형자산으로 분류하여 원가에서 손상차손누계액을 차감한 금액을 장부금액으로 측정하고 있으며, 보고기간 말부터 1년 이내에 정부에 제출할 부분은 유동자산으로 분류합니다. 단기간의 매매차익을 얻기 위해 보유하는 온실가스 배출권은 유동자산으로 분류하여 매 보고기간 말에 공정가치로 측정하며, 공정가치 변동분은 당기손익으로 인식합니다. 온실가스 배출권은 정부에 제출 혹은 매각하거나, 제출 혹은 매각에 사용할 수 없게 되어 더 이상 미래경제적효익이 예상되지 않을 때 제거합니다.

② 배출부채
배출부채는 온실가스를 배출하여 정부에 배출권을 제출해야 하는 현재의무로서, 해당 의무를 이행하기 위하여 자원이 유출될 가능성이 높고, 그 의무의 이행에 소요되는 금액을 신뢰성 있게 추정할 수 있는 경우에 인식하고 있습니다. 배출부채는 정부에 제출할 해당 이행연도 분으로 보유한 배출권의 장부금액과 보유배출권 수량을 초과하는 배출량에 대한 의무를 이행하는 데에 소요될 것으로 예상되는 지출을 더하여 측정하고 있습니다. 배출부채는 정부에 제출할 때 제거하고 있습니다.

(18) 수익인식

당사는 기업회계기준서 제1115호 '고객과의 계약에서 생기는 수익'을 적용하고 있습니다. 당사는 재화나 용역의 통제가 고객에게 이전되었을 때, 해당 재화나 용역의 대가로 받을 권리를 갖게 될 것으로 예상하는 대가의 공정가치에서 반품 및 할인액 등 변동대가를 고려한 금액을 수익으로 측정하고 있습니다. 당사의 수익은 배당금수익, 상표권사용수익 및 용역의 제공 등으로 인한 수익 등으로 구성되어 있습니다.

1) 배당금수익
당사의 주요 목적사업은 종속기업 등의 주식 또는 지분을 취득・소유함으로써 종속기업 등의 제반 사업내용을 지배・경영지도・정리・육성하는 지주사업입니다. 종속기업 등으로부터 수취하는 배당금수익은 배당금을 받을 권리가 확정되는 시점에 인식하고 있으며, 영업수익으로 분류하고 있습니다.

2) 상표권사용수익
상표권사용수익은 관련된 약정에 따라 상표권 사용 약정 기간에 걸쳐 수익을 인식하고 있습니다.

3) 용역의 제공
당사는 고객 맞춤화된 시스템 구축 및 시스템 운영, 유지, 보수 등의 용역을 제공하고있습니다. 시스템 구축 용역의 경우 당사가 의무를 수행하여 만든 자산에 대하여 의무 수행을 완료한 부분에 대하여 대체 용도가 없고, 지금까지 수행을 완료한 부분에 대해 집행 가능한 지급청구권이 당사에 있기 때문에 투입법에 따른 진행률로 기간에 걸쳐 수익을 인식합니다.

한편, 시스템 운영, 유지, 보수 용역의 경우 당사는 계약기간 동안 고객에게 관련 용역을 제공할 의무가 있으므로 수행의무에 배분된 거래가격을 용역을 제공하는 기간에 걸쳐 수익으로 인식합니다.

4) 계약자산 및 부채
계약자산은 고객에게 이전한 재화나 용역에 대하여 그 대가를 받을 권리입니다. 고객이 대가를 지급하기 전이나 지급기일 전에 당사가 고객에게 재화나 용역을 이전하는 경우 그 대가를 받을 당사의 권리로 그 권리에 시간의 경과 외의 조건이 있는 자산은 계약자산입니다.

계약부채는 당사가 고객에게서 이미 받은 대가(또는 지급기일이 된 대가)에 상응하여고객에게 재화나 용역을 이전하여야 하는 당사의 의무입니다. 만약 당사가 재화나 용역을 고객에 이전하기 전에 고객이 대가를 지불한다면, 지급이 되었거나 지급기일 중이른 시점에 계약부채를 인식합니다. 계약부채는 당사가 계약에 따라 수행의무를 이행할 때 수익으로 인식합니다.

5) 재화의 판매
재화의 판매로 인한 수익은 재화에 대한 통제가 고객에게 이전되는 시점, 즉 일반적으로 재화의 인도 시점에 인식됩니다.

(19) 금융수익과 비용

당사의 금융수익과 금융비용은 다음으로 구성되어 있습니다.
- 이자수익(비용)
- 금융자산과 금융부채에 대한 외환손익
- 당기손익-공정가치로 측정하는 금융자산에 대한 순손익 등

이자수익 및 이자비용은 유효이자율법을 사용하여 인식하였습니다.

(20) 법인세

법인세비용은 당기법인세와 이연법인세로 구성되어 있으며, 기타포괄손익이나 자본에 직접 인식된 항목과 관련된 금액을 제외하고는 당기손익으로 인식합니다. 기타포괄손익이나 자본의 항목과 관련된 경우에는 해당 법인세를 각각 기타포괄손익이나 자본에서 직접 가산하거나 차감하여 인식합니다.

필라 2 법률에 따라 납부하는 글로벌 최저한세는 기업회계기준서 제1012호 '법인세'의 적용대상 법인세입니다. 당사는 글로벌 최저한세의 영향으로 인한 이연법인세 회계처리에 대한 일시적인 의무 완화를 적용하고 발생하는 시점에 당기법인세로 회계처리하고 있습니다.

3. Significant judgments and estimates

당사의 회계정책을 적용함에 있어서, 경영진은 다른 자료로부터 쉽게 식별할 수 없는자산과 부채의 장부금액에 대한 판단, 추정 및 가정을 하여야 합니다. 실제 결과는 이러한 추정치들과 다를 수도 있습니다.

추정과 기초적인 가정은 계속하여 검토됩니다. 회계추정에 대한 수정은 그러한 수정이 오직 당해 기간에만 영향을 미칠 경우 수정이 이루어진 기간에 인식되며, 당기와 미래 기간 모두 영향을 미칠 경우 수정이 이루어진 기간과 미래 기간에 인식됩니다.

아래 항목들은 차기 회계연도 내에 자산과 부채의 장부금액에 중요한 수정사항을 야기할 수 있는 중요한 위험요소를 가지고 있는 보고기간말 현재의 거래에 관한 주요 가정 및 기타 추정 불확실성의 주요 원천입니다.

(1) 비금융자산의 손상

당사는 매 보고기간말에 모든 비금융자산에 대하여 손상징후의 존재 여부를 평가하고 있습니다. 브랜드관련무형자산 등 비한정 내용연수의 무형자산에 대해서는 매년 또는 손상징후가 있는 경우에 손상검사를 수행하며 기타 비금융자산에 대해서는 장부금액이 회수가능하지 않을 것이라는 징후가 있을 때 손상검사를 수행합니다. 사용가치를 계산하기 위하여 경영자는 해당 자산이나 현금창출단위로부터 발생하는 미래기대현금흐름을 추정하고 동 미래기대현금흐름의 현재가치를 계산하기 위한 적절한 할인율을 선택하여야 합니다.

(2) 금융자산의 공정가치 평가

투자증권 및 파생금융상품 등은 최초 인식 이후 공정가치로 측정하며, 공정가치 변동에 따른 평가손익을 당기손익 또는 기타포괄손익누계액으로 반영하고 있습니다. 공정가치 측정시 활성시장에서 공시되는 시장가격이 있는 경우에는 그 시장가격을 공정가치로 적용하나, 그러한 시장가격이 없는 경우에는 미래기대현금흐름과 할인율에대한 경영자의 판단을 요구하는 평가기법을 이용하여 공정가치를 추정하고 있습니다.

(3) 매출채권, 대여금 및 기타채권에 대한 손실충당금 설정

매출채권, 대여금 및 기타채권에 대한 손실충당금을 산정하기 위해 채권의 연령, 과거 대손경험 및 기타 경제・산업환경 요인들을 고려하여 손실발생액을 추정하고 있습니다.

(4) 총계약수익 및 총계약원가 추정치의 불확실성

총계약수익은 최초에 합의한 계약금액을 기준으로 측정하지만, 계약을 수행하는 과정에서 계약변경 등에 따라 증가하거나 당사의 귀책사유로 프로젝트가 지연됨에 따라 위약금을 부담할 때 감소될 수 있으므로 계약수익의 측정은 미래사건의 결과와 관련된 다양한 불확실성에 영향을 받습니다. 당사는 고객이 계약변경 등으로 인한 수익금액의 변동을 승인할 가능성이 높거나 당사가 성과기준을 충족할 가능성을 고려하며, 관련된 불확실성이 나중에 해소될 때 이미 인식한 누적 수익 금액 중 유의적인 부분을 되돌리지 않을 가능성이 매우 높은 정도까지만 계약금액에 포함합니다. 수익금액은 총계약원가 대비 누적발생계약원가의 비율로 산정된 진행률의 영향을 받으며, 총계약원가는 재료비, 노무비, 프로젝트기간 등의 미래 예상치에 근거하여 추정합니다. 당사는 추정 총계약원가에 유의적인 변동이 있는 지를 주기적으로 검토하고 보고기간 말 현재의 진행률을 산정할 때에 그 변동사항을 반영하고 있습니다.

(5) 확정급여형 퇴직급여제도

당사는 확정급여형 퇴직급여제도를 운영하고 있습니다. 확정급여채무는 매 보고기간말에 보험수리적 평가를 수행하여 계산되며, 이러한 보험수리적 평가방법을 적용하기 위해서는 할인율, 기대임금상승률, 사망률 등에 대한 가정을 추정하는 것이 필요합니다. 퇴직급여제도는 장기간이라는 성격으로 인하여 이러한 추정에 중요한 불확실성을 포함하고 있습니다.

(6) 이연법인세 및 법인세

이연법인세자산・부채의 인식과 측정은 경영진의 판단을 필요로 합니다. 특히, 이연법인세자산의 인식여부와 인식범위는 미래상황에 대한 가정과 경영진의 판단에 의해영향을 받게 됩니다. 또한 당사는 "투자 상생 협력 촉진을 위한 조세특례" 에 따라 세법에서 정하는 방법으로 계산된 법인세를 추가로 부담하게 됩니다. 이에 따라 당사는법인세를 측정할 때 환류세제에 따른 세효과를 반영하고 있는 바, 당사가 향후 부담할 법인세는 각 연도의 투자, 임금증가 등의 수준에 따라 달라질 수 있습니다.

4. Financial instruments by category

Disclosure Of Financial Assets By Category

Current Fiscal Year (Unit : million, KRW)

		Financial assets, category				Total of Financial assets, category
		Financial assets at fair value through profit or loss, category	Financial assets at fair value through other comprehensive income, category	Financial assets at amortised cost, category	Derivative assets Derivative financial assets held-for-hedging	
Current financial assets		280,500	0	1,492,828	0	1,773,328
Current financial assets	Cash and cash equivalents	34,071	0	48,346	0	82,417
	Short-term deposits, not classified as cash equivalents	201,016	0	36,900	0	237,916
	Current trade receivables other than current contract assets	0	0	764,767	0	764,767
	Current finance lease receivables	0	0	42,046	0	42,046
	Short-term loans, net	0	0	576,868	0	576,868
	Current Other receivables, Excluding employees and tax-related amounts	0	0	16,358	0	16,358
	Short-term accrued income, net	0	0	4,316	0	4,316
	Short-term	0	0	3,227	0	3,227

	deposits provided, net					
	Current derivative financial assets	45,413	0	0	0	45,413
Non-current financial assets		540,239	700,912	237,942	0	1,479,093
Non-current financial assets	Long-term deposits not classified as cash equivalents	0	0	8,924	0	8,924
	Non-current finance lease receivables	0	0	177,817	0	177,817
	Other non-current financial assets	106,064	700,912	226	0	807,202
	Long-term loans, net	0	0	0	0	0
	Long-term other receivables, net	0	0	471	0	471
	Long-term deposits provided, net	0	0	50,504	0	50,504
	Non-current derivative financial assets	434,175	0	0	0	434,175
Financial assets		820,739	700,912	1,730,770	0	3,252,421

Last Fiscal Year (Unit : million, KRW)

		Financial assets, category				Total of Financial assets, category
		Financial assets at fair value through profit or loss, category	Financial assets at fair value through other comprehensive income, category	Financial assets at amortised cost, category	Derivative assets Derivative financial assets held-for-hedging	
Current financial assets		369,468	0	1,303,016	0	1,672,484
Current financial assets	Cash and cash equivalents	186,196	0	63,968	0	250,164
	Short-term deposits, not classified as cash equivalents	170,646	0	94,900	0	265,546
	Current trade receivables other than current contract assets	0	0	486,723	0	486,723
	Current finance lease receivables	0	0	40,001	0	40,001

	Short-term loans, net	0	0	597,103	0	597,103
	Current Other receivables, Excluding employees and tax-related amounts	0	0	7,584	0	7,584
	Short-term accrued income, net	0	0	3,124	0	3,124
	Short-term deposits provided, net	0	0	9,613	0	9,613
	Current derivative financial assets	12,626	0	0	0	12,626
Non-current financial assets		511,777	269,965	254,627	0	1,036,369
Non-current financial assets	Long-term deposits not classified as cash equivalents	0	0	3,772	0	3,772
	Non-current finance lease receivables	0	0	205,548	0	205,548
	Other non-current financial assets	185,671	269,965	270	0	455,906
	Long-term loans, net	0	0	145	0	145
	Long-term other receivables, net	0	0	441	0	441
	Long-term deposits provided, net	0	0	44,451	0	44,451
	Non-current derivative financial assets	326,106	0	0	0	326,106
Financial assets		881,245	269,965	1,557,643	0	2,708,853

Disclosure of contract assets not included in financial assets

Current Fiscal Year (Unit : million, KRW)

	Disclosed Amount
Contract assets	263,622

Description of contract assets	당사의 계약자산(미청구채권)은 당기말 현재 263,622백만원이며, 동 금액은 해당금융자산에는 포함되어 있지 않습니다.

Last Fiscal Year (Unit : million, KRW)

	Disclosed Amount
Contract assets	311,973
Description of contract assets	당사의 계약자산(미청구채권)은 전기말 현재 311,973백만원이며, 동 금액은 해당 금융자산에는 포함되어 있지 않습니다.

Disclosure of financial liabilities by category

Current Fiscal Year (Unit : million, KRW)

		Financial liabilities, category				Total of Financial liabilities, category
		Financial liabilities at fair value through profit or loss, category	Financial liabilities at amortised cost, category	Derivative financial liabilities	Other financial liabilities	
				Derivative financial liabilities held for hedging		
Current financial liabilities		85,975	2,613,861	0	90,018	2,789,854
Current financial liabilities	Current loans received	0	400,000	0	0	400,000
	Current portion of non-current borrowings	0	1,859,234	0	0	1,859,234
	Current trade payables	0	221,682	0	0	221,682
	Current other Payables, Excluding employees and tax-related amounts	0	26,980	0	0	26,980
	Current accrued Expenses, Excluding employees and tax-related amounts	17,000	39,467	0	0	56,467
	Current lease liabilities	0	0	0	90,018	90,018
	Current dividend payables	0	189	0	0	189
	Short-term guarantee	0	244	0	0	244

	deposit withholdings					
	Current derivative financial liabilities	68,975	0	0	0	68,975
	Current advances received, representing current contract liabilities for performance obligations satisfied at point in time	0	66,065	0	0	66,065
Non-current financial liabilities		576,849	6,351,692	0	270,390	7,198,931
Non-current financial liabilities	Non-current portion of non-current loans received	0	269,908	0	0	269,908
	Non-current portion of non-current bonds issued	0	6,055,445	0	0	6,055,445
	Non-current lease liabilities	0	0	0	270,390	270,390
	Long-term guarantee deposit withholdings, net	0	26,339	0	0	26,339
	Non-current derivative financial liabilities	576,849	0	0	0	576,849
Financial liabilities		662,824	8,965,553	0	360,408	9,988,785
Explanation of financial liabilities excluded because they are not subject to financial product disclosure						종업원급여제도에 따른 미지급부채 및 주식기준보상거래에 따른 미지급부채 금액은 금융상품 공시 대상이 아니므로 제외되었습니다.

Last Fiscal Year (Unit : million, KRW)

		Financial liabilities, category				Total of Financial liabilities, category
		Financial liabilities at fair value through profit or loss,	Financial liabilities at amortised cost, category	Derivative financial liabilities	Other financial liabilities	
				Derivative financial liabilities		

		category		held for hedging		
Current financial liabilities		16,980	4,661,923	0	77,972	4,756,875
Current financial liabilities	Current loans received	0	2,385,000	0	0	2,385,000
	Current portion of non-current borrowings	0	1,904,167	0	0	1,904,167
	Current trade payables	0	233,353	0	0	233,353
	Current other Payables, Excluding employees and tax-related amounts	0	33,698	0	0	33,698
	Current accrued Expenses, Excluding employees and tax-related amounts	0	39,213	0	0	39,213
	Current lease liabilities	0	0	0	77,972	77,972
	Current dividend payables	0	183	0	0	183
	Short-term guarantee deposit withholdings	0	244	0	0	244
	Current derivative financial liabilities	16,980	0	0	0	16,980
	Current advances received, representing current contract liabilities for performance obligations satisfied at point in time	0	66,065	0	0	66,065
Non-current financial liabilities		338,955	6,410,834	0	289,238	7,039,027
Non-current financial liabilities	Non-current portion of non-current loans received	0	449,858	0	0	449,858
	Non-current portion of non-	0	5,935,435	0	0	5,935,435

	current bonds issued					
	Non-current lease liabilities	0	0	0	289,238	289,238
	Long-term guarantee deposit withholdings, net	0	25,541	0	0	25,541
	Non-current derivative financial liabilities	338,955	0	0	0	338,955
Financial liabilities		355,935	11,072,757	0	367,210	11,795,902
Explanation of financial liabilities excluded because they are not subject to financial product disclosure						종업원급여제도에 따른 미지급부채 및 주식기준보상거래에 따른 미지급부채 금액은 금융상품 공시 대상이 아니므로 제외되었습니다.

Gains (losses) on financial Instruments by categories

Current Fiscal Year

(Unit : million, KRW)

		Assets and liabilities							
		Financial assets, category				Financial liabilities, category			
		Financial assets at fair value through profit or loss, category	Financial assets at fair value through other comprehensive income, category	Financial assets at amortised cost, category	Derivative financial assets held-for-hedging	Financial liabilities at fair value through profit or loss, category	Financial liabilities at amortised cost, category	Derivative financial liabilities held for hedging	Other financial liabilities
Gain (loss) from financial instruments		129,287	(32,161)	62,625	0	(174,556)	(366,324)	0	(10,112)
Gain (loss) from financial instruments	Interest income (expense)	27,929	0	75,015	0	0	(359,299)	0	(10,112)
	Gain (loss) from derivatives held for hedging	140,458	0	0	0	(157,556)	0	0	0
	Gains and losses related to foreign currency transactions	0	0	(8,431)	0	0	(7,025)	0	0
	Gains and losses related to other	(39,100)	(71)	(3,959)	0	(17,000)	0	0	0

	financial instruments								
	Other comprehensive income, net of tax, gains (losses) from investments in equity instruments	0	(32,090)	0	0	0	0	0	0
	Gains (losses) on cash flow hedges, net of tax	0	0	0	0	0	0	0	0

Last Fiscal Year (Unit : million, KRW)

		Assets and liabilities							
		Financial assets, category				Financial liabilities, category			
		Financial assets at fair value through profit or loss, category	Financial assets at fair value through other comprehensive income, category	Financial assets at amortised cost, category	Derivative financial assets held-for-hedging	Financial liabilities at fair value through profit or loss, category	Financial liabilities at amortised cost, category	Derivative financial liabilities held for hedging	Other financial liabilities
Gain (loss) from financial instruments		77,747	(206,046)	55,288	0	(209,171)	(384,880)	0	(9,123)
Gain (loss) from financial instruments	Interest income (expense)	10,338	0	23,980	0	0	(400,989)	0	(9,123)
	Gain (loss) from derivatives held for hedging	3,274	0	0	0	(209,171)	0	0	0
	Gains and losses related to foreign currency transactions	0	0	75,509	0	0	16,109	0	0
	Gains and losses related to other financial instruments	64,135	0	(44,201)	0	0	0	0	0
	Other comprehensive income, net of tax, gains (losses) from investments in	0	(206,046)	0	0	0	0	0	0

	equity instruments								
	Gains (losses) on cash flow hedges, net of tax	0	0	0	0	0	0	0	0

5. Fair value measurement of financial instruments

Disclosure of financial instruments not measured at fair value

Current Fiscal Year (Unit : million, KRW)

		Financial liabilities	Financial liabilities, at fair value
Financial liabilities, class	Bonds issued	7,564,679	7,554,856
	Borrowings	1,019,908	1,010,999

Last Fiscal Year (Unit : million, KRW)

		Financial liabilities	Financial liabilities, at fair value
Financial liabilities, class	Bonds issued	7,399,674	7,424,783
	Borrowings	3,274,786	3,289,110

Disclosure of unobservable inputs used in fair value measurement of bonds and borrowings

	Aggregated measurement	
	Not measured at fair value in statement of financial position but for which fair value is disclosed	
	Liabilities	
	Bonds issued and Loans received	
	Valuation techniques	
	Discounted cash flow	
	Unobservable inputs	
	Discount rate, measurement input	
	Ranges	
	Bottom of range	Top of range
Significant unobservable input, liabilities	0.0298	0.0410

Description of the disclosure of fair value of other financial assets and financial liabilities

기타의 금융자산 및 금융부채는 장부금액이 공정가치의 합리적인 근사치이므로 별도의 공정가치 공시를 생략하였습니다.

Disclosure of the fair value hierarchy

	Level 1 of fair value hierarchy	Level 2 of fair value hierarchy	Level 3 of fair value hierarchy
Description of level of fair value hierarchy	측정일에 동일한 자산이나 부채에 대한 접근 가능한 활성시장의(조정되지 않은) 공시가격	수준1의 공시가격 이외에 자산이나 부채에 대해 직접적으로 또는 간접적으로 관측가능한 투입변수를 사용하여 도출되는 공정가치	자산이나 부채에 대한 관측가능하지 않은 투입변수를 사용하는 평가기법으로부터 도출되는 공정가치

Disclosure of fair value measurement of assets

Current Fiscal Year (Unit : million, KRW)

	Aggregated measurement											
	At fair value											
	Assets											
	Financial assets at fair value through profit or loss, category				Financial assets at fair value through other comprehensive income, category				Derivative assets			
	All levels of fair value hierarchy			Total of All levels	All levels of fair value hierarchy			Total of All levels	All levels of fair value hierarchy			Total of All levels
	Level 1 of fair value hierarchy	Level 2 of fair value hierarchy	Level 3 of fair value hierarchy	of fair value hierarchy	Level 1 of fair value hierarchy	Level 2 of fair value hierarchy	Level 3 of fair value hierarchy	of fair value hierarchy	Level 1 of fair value hierarchy	Level 2 of fair value hierarchy	Level 3 of fair value hierarchy	of fair value hierarchy
Assets	12,100	235,087	93,964	341,151	4,191	48,763	647,958	700,912	0	45,413	434,175	479,588
Description of change in valuation technique used in fair value measurement, assets								당기 중 SK스페셜티㈜의 공정가치 측정에 사용된 가치평가기법이 시장접근법에서 현금흐름할인모형으로 변경되었습니다.				

Last Fiscal Year (Unit : million, KRW)

	Aggregated measurement											
	At fair value											
	Assets											
	Financial assets at fair value through profit or loss, category				Financial assets at fair value through other comprehensive income, category				Derivative assets			
	All levels of fair value hierarchy			Total of All levels	All levels of fair value hierarchy			Total of All levels	All levels of fair value hierarchy			Total of All levels
	Level 1 of fair value hierarchy	Level 2 of fair value hierarchy	Level 3 of fair value hierarchy	of fair value hierarchy	Level 1 of fair value hierarchy	Level 2 of fair value hierarchy	Level 3 of fair value hierarchy	of fair value hierarchy	Level 1 of fair value hierarchy	Level 2 of fair value hierarchy	Level 3 of fair value hierarchy	of fair value hierarchy
Assets	87,242	356,842	98,429	542,513	2,421	36,601	230,943	269,965	0	12,626	326,106	338,732
Description of change in valuation technique used in fair value measurement, assets												

Disclosure of fair value measurement of liabilities

Current Fiscal Year (Unit : million, KRW)

	Aggregated measurement							
	At fair value							
	Liabilities							
	Derivative financial liabilities				Financial liabilities at fair value through profit or loss, category			
	All levels of fair value hierarchy			Total of All levels of fair value hierarchy	All levels of fair value hierarchy			Total of All levels of fair value hierarchy
	Level 1 of fair value hierarchy	Level 2 of fair value hierarchy	Level 3 of fair value hierarchy		Level 1 of fair value hierarchy	Level 2 of fair value hierarchy	Level 3 of fair value hierarchy	
Liabilities	0	187	645,637	645,824	0	0	17,000	17,000

Last Fiscal Year (Unit : million, KRW)

	Aggregated measurement							
	At fair value							
	Liabilities							
	Derivative financial liabilities				Financial liabilities at fair value through profit or loss, category			
	All levels of fair value hierarchy			Total of All levels of fair value hierarchy	All levels of fair value hierarchy			Total of All levels of fair value hierarchy
	Level 1 of fair value hierarchy	Level 2 of fair value hierarchy	Level 3 of fair value hierarchy		Level 1 of fair value hierarchy	Level 2 of fair value hierarchy	Level 3 of fair value hierarchy	
Liabilities	0	15,420	340,515	355,935			0	

Disclosure of transfers in and out of levels of fair value hierarchy

Current Fiscal Year

	At fair value
Description of policy for determining when transfers between levels are deemed to have occurred, assets	당사는 계속적으로 공정가치로 인식하는 금융상품에 대해 매 보고기간 종료일에 분류를 재평가(측정치 전체에 유의적인 투입변수 중 가장 낮은 수준에 근거함)하여 수준간의 이동이 있는지를 판단하고 있습니다.
Description of policy for determining when transfers between levels are deemed to have occurred, liabilities	당사는 계속적으로 공정가치로 인식하는 금융상품에 대해 매 보고기간 종료일에 분류를 재평가(측정치 전체에 유의적인 투입변수 중 가장 낮은 수준에 근거함)하여 수준간의 이동이 있는지를 판단하고 있습니다.
Description of reasons for transfers into Level 3 of fair value hierarchy, assets	당기 중 SK스페셜티㈜의 공정가치 측정에 사용된 가치평가기법이 시장접근법에서 현금흐름할인모형으로 변경되었습니다.
Statement that there were no transfers between Level 1, Level 2 or Level 3 of fair value hierarchy, assets	
Statement that there were no transfers between Level 1, Level 2 or Level 3 of fair value hierarchy, liabilities	당기 중 공정가치 서열체계 수준의 이동은 없었습니다.

Last Fiscal Year

	At fair value
Description of policy for determining when transfers between levels are deemed to have occurred, assets	당사는 계속적으로 공정가치로 인식하는 금융상품에 대해 매 보고기간 종료일에 분류를 재평가(측정치 전체에 유의적인 투입변수 중 가장 낮은 수준에 근거함)하여 수준간의 이동이 있는지를 판단하고 있습니다.
Description of policy for determining when transfers between levels are deemed to have occurred, liabilities	당사는 계속적으로 공정가치로 인식하는 금융상품에 대해 매 보고기간 종료일에 분류를 재평가(측정치 전체에 유의적인 투입변수 중 가장 낮은 수준에 근거함)하여 수준간의 이동이 있는지를 판단하고 있습니다.
Description of reasons for transfers into Level 3 of fair value hierarchy, assets	
Statement that there were no transfers between Level 1, Level 2 or Level 3 of fair value hierarchy, assets	전기 중 공정가치 서열체계 수준의 이동은 없었습니다.
Statement that there were no transfers between Level 1, Level 2 or Level 3 of fair value hierarchy, liabilities	전기 중 공정가치 서열체계 수준의 이동은 없었습니다.

Disclosure of changes in assets measured at fair value classified as level 3 of fair value measurement

Current Fiscal Year (Unit : million, KRW)

	Aggregated measurement		
	At fair value		
	Assets		
	Financial assets at fair value through profit or loss, category	Financial assets at fair value through other comprehensive income, category	Derivative assets
	All levels of fair value hierarchy		
	Level 3 of fair value hierarchy		
Assets at beginning of period	98,429	230,943	326,106
Gains (losses) recognised in profit or loss on exchange differences, fair value measurement, assets	(5,925)	0	108,069

Gains (losses) recognised in other comprehensive income on exchange differences, fair value measurement, assets	0	(44,272)	0
Purchases, fair value measurement, assets	5,037	3,000	0
Sales, fair value measurement, assets	(3,577)	(5,974)	0
Other changes, fair value measurement, assets	0	464,261	0
Assets at end of period	93,964	647,958	434,175
Description of reasons for transfers into Level 3 of fair value hierarchy, assets		당기 중 공정가치 측정에 사용된 가치평가기법이 변경됨에 따라 SK스페셜티㈜ 464,262백만원을 수준 3으로 분류하였습니다.	

Last Fiscal Year (Unit : million, KRW)

	Aggregated measurement		
	At fair value		
	Assets		
	Financial assets at fair value through profit or loss, category	Financial assets at fair value through other comprehensive income, category	Derivative assets
	All levels of fair value hierarchy		
	Level 3 of fair value hierarchy		
Assets at beginning of period	94,056	236,478	298,524
Gains (losses) recognised in profit or loss on exchange differences, fair value measurement, assets	(166)	0	27,582

Gains (losses) recognised in other comprehensive income on exchange differences, fair value measurement, assets	0	34,451	0
Purchases, fair value measurement, assets	7,832	0	0
Sales, fair value measurement, assets	(3,293)	(11,057)	0
Other changes, fair value measurement, assets	0	(28,929)	0
Assets at end of period	98,429	230,943	326,106
Description of reasons for transfers into Level 3 of fair value hierarchy, assets			

Disclosure of changes in liabilities measured at fair value classified as level 3 of fair value measurement

Current Fiscal Year (Unit : million, KRW)

	Aggregated measurement	
	At fair value	
	Liabilities	
	Derivative financial liabilities	Financial liabilities at fair value through profit or loss, category
	All levels of fair value hierarchy	
	Level 3 of fair value hierarchy	
Liabilities at beginning of period	340,515	0
Total losses (gains) recognised in profit or loss including exchange differences, fair value measurement, liabilities	84,872	17,000
Losses (gains) recognised in other comprehensive income excluding exchange differences, fair value measurement, liabilities	0	0

Purchases, fair value measurement, liabilities	220,250	0
Sales, fair value measurement, liabilities	0	0
Other changes, fair value measurement, liabilities	0	0
Liabilities at end of period	645,637	17,000

Last Fiscal Year (Unit : million, KRW)

	Aggregated measurement	
	At fair value	
	Liabilities	
	Derivative financial liabilities	Financial liabilities at fair value through profit or loss, category
	All levels of fair value hierarchy	
	Level 3 of fair value hierarchy	
Liabilities at beginning of period	250,904	
Total losses (gains) recognised in profit or loss including exchange differences, fair value measurement, liabilities	89,611	
Losses (gains) recognised in other comprehensive income excluding exchange differences, fair value measurement, liabilities	0	
Purchases, fair value measurement, liabilities	0	
Sales, fair value measurement, liabilities	0	
Other changes, fair value measurement, liabilities	0	
Liabilities at end of period	340,515	0

Description of transfers of financial assets classified as Level 3

전기 중 ION Clean Energy, Inc. 28.929백만원을 기타포괄손익-공정가치측정금융자산에서 관계기업투자주식으로 대체 하였습니다.

Disclosure of valuation techniques and inputs used in measuring fair value of financial instruments

Current Fiscal Year

	All levels of fair value hierarchy

	Level 2 and 3 of fair value hierarchy					
	Assets and liabilities					
	Currency forwards	Private stocks	Total return swap agreement	Guarantee deposit financial liability	Put option	Equity swap contract

Description of valuation techniques and inputs used in fair value measurement, assets and liabilities	통화선도의 공정가치는 원칙적으로 측정대상 통화선도의 잔존기간과 일치하는 기간에 대한 보고기간말 현재 시장에서 공시된 선도환율에 기초하여 측정하였습니다. 통화선도의 잔존기간과 일치하는 기간의 선도환율이 시장에서 공시되지 않는다면, 시장에서 공시된 각 기간별 선도환율에 보간법을 적용하여 통화선도의 잔존기간과 유사한 기간의 선도환율을 추정하여 통화선도의 공정가치를 측정하였습니다. 통화선도의 공정가치 측정에 사용되는 할인율은 보고기간말 현재 시장에서 공시되는 이자율로부터 도출된 수익률 곡선을 사용하여 결정하였습니다.	비상장주식의 공정가치는 현금흐름할인모형, 시장배수법, 거래사례법을 사용하여 측정하였습니다. 현금흐름할인모형은 미래현금흐름을 추정하기 위하여 매출액 증가율,세전 영업이익률, 가중평균자본비용 등에 대한 가정이나 추정과 같이 관측가능한 시장가격이나 비율에 근거하지 않은 가정이 일부 사용됩니다. 미래현금흐름을 할인하기 위하여 사용된 가중평균자본비용은 자본자산가격결정모형(CAPM)을 적용하여 산정하였습니다. 시장배수법은 유사 기업들의 시장에서 형성된 배수를 활용하여 공정가치를 산정합니다. 거래사례법은 과거 거래사례 가액으로 재무재표일 기준 가장 최근일의 제3자에 대한 발행가액을 적용하여 산정합니다. 당사는 상기에서 언급된 주요 가정과 추정이 비상장주식의 공정가치에 미치는 영향이 유의적인 것으로 판단하여 비상장주식의 공정가치측정치를 공정가치 서열체계상 수준 3으로 분류하였습니다.	총수익스왑계약의 공정가치는 몬테카를로 시뮬레이션(Monte-Carlo Simulation)을 사용합니다. 이를 통해 미래금리의 이산경로(Discrete path)를 생성하여 매수선택권 행사시점을 추정한 뒤 현재가치를 산출하고, 이를 반복 실행하여 산출된 가치의 평균값으로 공정가치를 산출합니다. 한편 매수선택권의 대상이 되는 비상장주식은 "2) 비상장주식"의 공정가치 평가의 방법에 따라 측정하였으며, 비상장주식의 공정가치 평가에 사용되는 주요 가정과 추정이 공정가치에 미치는 영향이 유의적인 것으로 판단되어 총수익스왑계약의 공정가치 측정치를 공정가치 서열체계상 수준 3으로 분류하였습니다.	지급보증금융부채의 공정가치는 지급보증의 제공에 따른 상환전환우선주의 가치 증분치를 사용하며, 지급보증의 대상이 되는 상환전환우선주의 공정가치는 이항모형(Binomial tree model)을 사용합니다. 이항모형을 활용하기 위하여 기초자산 가치 및 가격변동성 등과 같이 관측가능한 시장가격이나 비율에 근거하지 않은 가정이 일부 사용됩니다. 전환의 대상이 되는 비상장주식은 "2) 비상장주식"의 공정가치 평가의 방법에 따라 측정하였으며, 비상장주식의 공정가치 평가에 사용되는 주요 가정과 추정이 공정가치에 미치는 영향이 유의적인 것으로 판단되어 당사는 지급보증금융부채의 공정가치 측정치를 공정가치 서열체계상 수준 3으로 분류하였습니다.	풋옵션의 공정가치는 이항모형(Binomial tree model)을 사용합니다. 이항모형은 옵션의 만기까지 여러 기간을 설정하고, 기초자산 가격이 변동성에 따라 각 기간마다 상승 또는 하락할 확률을 가정합니다. 그리고 이를 트리구조로 구성하여 역산하는 방식으로 옵션가치를 계산합니다. 이항모형을 활용하기 위하여 기초자산 가치 및 가격변동성 등과 같이 관측가능한 시장가격이나 비율에 근거하지 않은 가정이 일부 사용됩니다. 당사는 상기 언급된 주요 가정과 추정이 풋옵션의 공정가치에 미치는 영향이 유의적인 것으로 판단하여 풋옵션의 공정가치측정치를 공정가치 서열체계상 수준3으로 분류하였습니다.	주가수익스왑계약의 공정가치는 현금흐름할인모형을 사용합니다. 평가기준일로부터 만기일까지 계약의 고정수익을 회사의 변제순위와 신용등급이 반영된 사모사채 이자율 기간구조를 이용해 현재가치로 할인하여 산출합니다. 기초자산 매각에 따른 처분가액의 현재가치는 처분시점까지의 배당금 등을 제외한 기초자산의 현재가치이므로 기초자산 가치를 배당수익률로 할인하여 산출합니다. 당사는 상기에서 언급된 주요 가정과 추정이 주가수익스왑계약의 공정가치에 미치는 영향이 유의적인 것으로 판단하여 주가수익스왑계약의 공정가치측정치를 공정가치 서열체계상 수준 3으로 분류하였습니다.

Last Fiscal Year

	All levels of fair value hierarchy					
	Level 2 and 3 of fair value hierarchy					
	Assets and liabilities					
	Currency forwards	Private stocks	Total return swap agreement	Guarantee deposit financial liability	Put option	Equity swap contract

Description of valuation techniques and inputs used in fair value measurement, assets and liabilities	통화선도의 공정가치는 원칙적으로 측정대상 통화선도의 잔존기간과 일치하는 기간에 대한 보고기간말 현재 시장에서 공시된 선도환율에 기초하여 측정하였습니다. 통화선도의 잔존기간과 일치하는 기간의 선도환율이 시장에서 공시되지 않는다면, 시장에서 공시된 각 기간별 선도환율에 보간법을 적용하여 통화선도의 잔존기간과 유사한 기간의 선도환율을 추정하여 통화선도의 공정가치를 측정하였습니다. 통화선도의 공정가치 측정에 사용되는 할인율은 보고기간말 현재 시장에서 공시되는 이자율로부터 도출된 수익률 곡선을 사용하여 결정하였습니다.	비상장주식의 공정가치는 현금흐름할인모형, 시장배수법, 거래사례법을 사용하여 측정하였습니다. 현금흐름할인모형은 미래현금흐름을 추정하기 위하여 매출액 증가율,세전 영업이익률, 가중평균자본비용 등에 대한 가정이나 추정과 같이 관측가능한 시장가격이나 비율에 근거하지 않은 가정이 일부 사용됩니다. 미래현금흐름을 할인하기 위하여 사용된 가중평균자본비용은 자본자산가격결정모형(CAPM)을 적용하여 산정하였습니다. 시장배수법은 유사 기업들의 시장에서 형성된 배수를 활용하여 공정가치를 산정합니다. 거래사례법은 과거 거래사례 가액으로 재무재표일 기준 가장 최근일의 제3자에 대한 발행가액을 적용하여 산정합니다. 당사는 상기에서 언급된 주요 가정과 추정이 비상장주식의 공정가치에 미치는 영향이 유의적인 것으로 판단하여 비상장주식의 공정가치측정치를 공정가치 서열체계상 수준 3으로 분류하였습니다.	총수익스왑계약의 공정가치는 몬테카를로 시뮬레이션(Monte-Carlo Simulation)을 사용합니다. 이를 통해 미래금리의 이산경로(Discrete path)를 생성하여 매수선택권 행사시점을 추정한 뒤 현재가치를 산출하고, 이를 반복 실행하여 산출된 가치의 평균값으로 공정가치를 산출합니다. 한편 매수선택권의 대상이 되는 비상장주식은 "2) 비상장주식"의 공정가치 평가의 방법에 따라 측정하였으며, 비상장주식의 공정가치 평가에 사용되는 주요 가정과 추정이 공정가치에 미치는 영향이 유의적인 것으로 판단되어 총수익스왑계약의 공정가치 측정치를 공정가치 서열체계상 수준 3으로 분류하였습니다.	지급보증금융부채의 공정가치는 지급보증의 제공에 따른 상환전환우선주의 가치 증분치를 사용하며, 지급보증의 대상이 되는 상환전환우선주의 공정가치는 이항모형(Binomial tree model)을 사용합니다. 이항모형을 활용하기 위하여 기초자산 가치 및 가격변동성 등과 같이 관측가능한 시장가격이나 비율에 근거하지 않은 가정이 일부 사용됩니다. 전환의 대상이 되는 비상장주식은 "2) 비상장주식"의 공정가치 평가의 방법에 따라 측정하였으며, 비상장주식의 공정가치 평가에 사용되는 주요 가정과 추정이 공정가치에 미치는 영향이 유의적인 것으로 판단되어 당사는 지급보증금융부채의 공정가치 측정치를 공정가치 서열체계상 수준 3으로 분류하였습니다.	풋옵션의 공정가치는 이항모형(Binomial tree model)을 사용합니다. 이항모형은 옵션의 만기까지 여러 기간을 설정하고, 기초자산 가격이 변동성에 따라 각 기간마다 상승 또는 하락할 확률을 가정합니다. 그리고 이를 트리구조로 구성하여 역산하는 방식으로 옵션가치를 계산합니다. 이항모형을 활용하기 위하여 기초자산 가치 및 가격변동성 등과 같이 관측가능한 시장가격이나 비율에 근거하지 않은 가정이 일부 사용됩니다. 당사는 상기 언급된 주요 가정과 추정이 풋옵션의 공정가치에 미치는 영향이 유의적인 것으로 판단하여 풋옵션의 공정가치측정치를 공정가치 서열체계상 수준3으로 분류하였습니다.	주가수익스왑계약의 공정가치는 현금흐름할인모형을 사용합니다. 평가기준일로부터 만기일까지 계약의 고정수익을 회사의 변제순위와 신용등급이 반영된 사모사채 이자율 기간구조를 이용해 현재가치로 할인하여 산출합니다. 기초자산 매각에 따른 처분가액의 현재가치는 처분시점까지의 배당금 등을 제외한 기초자산의 현재가치이므로 기초자산 가치를 배당수익률로 할인하여 산출합니다. 당사는 상기에서 언급된 주요 가정과 추정이 주가수익스왑계약의 공정가치에 미치는 영향이 유의적인 것으로 판단하여 주가수익스왑계약의 공정가치측정치를 공정가치 서열체계상 수준 3으로 분류하였습니다.

Disclosure of significant unobservable inputs used in fair value measurement of assets

Current Fiscal Year (Unit : million, KRW)

								Assets	Description of valuation techniques used in fair value measurement, assets	Significant unobservable input, assets	Description of inputs used in fair value measurement, assets	Description of sensitivity of fair value measurement to changes in unobservable inputs, assets	Description of change in valuation technique used in fair value measurement, assets
Aggregated measurement	At fair value	Assets	SK specialty Co., Ltd. Group	Unobservable inputs	Growth rate	Ranges	Bottom of range						
							Top of range						
						Total of Ranges			현금흐름할인모형	0.0100			
					Weighted average cost of capital, measurement input	Ranges	Bottom of range						
							Top of range						
						Total of Ranges			현금흐름할인모형	0.0942			
					Interest rate, measurement input	Ranges	Bottom of range						
							Top of range						
						Total of Ranges							
					Per share value of underlying assets, measurement input	Ranges	Bottom of range						
							Top of range						
						Total of Ranges							
				Total of Unobservable Inputs				445,128					당기 중 SK스페셜티㈜의 공정가치 측정에 사용된 가치평가기법은 시장접근법에서 현금흐름할인모형으로 변경되었습니다.
			SK SHIPPING CO., LTD	Unobservable inputs	Growth rate	Ranges	Bottom of range						
							Top of range						
						Total of Ranges			현금흐름할인모형	0.0000			
					Weighted average cost of capital, measurement input	Ranges	Bottom of range						
							Top of range						
						Total of Ranges			현금흐름할인모형	0.0743			
					Interest rate, measurement input	Ranges	Bottom of range						
							Top of range						
						Total of Ranges							
					Per share value of underlying	Ranges	Bottom of range						
							Top of range						
						Total of Ranges							

					assets, measurement input							
				Total of Unobservable inputs				201,880				
			Total return swap contracts with investors of SK Shipping Co., Ltd, SK Siltron Co., Ltd, and SK Innovation Co., Ltd	Unobservable inputs	Growth rate	Ranges	Bottom of range					
							Top of range					
						Total of Ranges						
					Weighted average cost of capital, measurement input	Ranges	Bottom of range			0.1305		
							Top of range			0.1588		
						Total of Ranges			몬테카를로 시뮬레이션기법			
					Interest rate, measurement input	Ranges	Bottom of range			0.0301		
							Top of range			0.0353		
						Total of Ranges			몬테카를로 시뮬레이션기법			
					Per share value of underlying assets, measurement input	Ranges	Bottom of range				14,041원	
							Top of range				101,200원	
						Total of Ranges			몬테카를로 시뮬레이션기법			
				Total of Unobservable inputs				434,175				
		Total of Assets									금융상품의 공정가치 측정에 사용된 투입변수 중 영구성장률, 기업가치대비 매출배수, 변동성이 증가(감소)한다면, 공정가치는 증가(감소)합니다. 이자율 기간구조, 가중평균자본비용이 증가(감소)한다면 공정가치는 감소(증가)할 것입니다.	상기 외 당기 중 수준 2와 수준 3 공정가치측정치로 분류되는 금융상품의 공정가치 측정에 사용된 가치평가기법의 변동은 없습니다.

Last Fiscal Year

(Unit : million, KRW)

								Assets	Description of valuation techniques used in fair value measurement, assets	Significant unobservable input, assets	Description of inputs used in fair value measurement, assets	Description of sensitivity of fair value measurement to changes in unobservable inputs, assets	Description of change in valuation technique used in fair value measurement, assets
Aggregated measurement	At fair value	Assets	SK specialty Co., Ltd. Group	Unobservable inputs	Growth rate	Ranges	Bottom of range						
							Top of range						
						Total of Ranges							
					Weighted average cost of	Ranges	Bottom of range						
							Top of range						
						Total of Ranges							

					capital, measurement input								
					Interest rate, measurement input	Ranges	Bottom of range						
							Top of range						
						Total of Ranges							
					Per share value of underlying assets, measurement input	Ranges	Bottom of range						
							Top of range						
						Total of Ranges							
				Total of Unobservable Inputs									
			SK SHIPPING CO., LTD	Unobservable inputs	Growth rate	Ranges	Bottom of range						
							Top of range						
						Total of Ranges			현금흐름할인모형	0.0000			
					Weighted average cost of capital, measurement input	Ranges	Bottom of range						
							Top of range						
						Total of Ranges			현금흐름할인모형	0.0766			
					Interest rate, measurement input	Ranges	Bottom of range						
							Top of range						
						Total of Ranges							
					Per share value of underlying assets, measurement input	Ranges	Bottom of range						
							Top of range						
						Total of Ranges							
				Total of Unobservable Inputs				206,292					
			Total return swap contracts with investors of SK Shipping Co., Ltd, SK Siltron Co., Ltd, and SK Innovation Co., Ltd	Unobservable inputs	Growth rate	Ranges	Bottom of range						
							Top of range						
						Total of Ranges							
					Weighted average cost of capital, measurement input	Ranges	Bottom of range						
							Top of range						
						Total of Ranges							
					Interest rate, measurement input	Ranges	Bottom of range			0.0271			
							Top of range			0.0339			
						Total of Ranges			몬테카를로 시뮬레이션기법				
					Per share value of underlying assets, measurement input	Ranges	Bottom of range			0.1144			
							Top of range			0.1378			
						Total of Ranges			몬테카를로 시뮬레이션기법				
				Total of Unobservable Inputs				326,106					
		Total of Assets										금융상품의 공정가치 측정에 사용된 투입변수 중 영구성장률, 기업	전기 중 수준 2와 수준 3 공정가치 측정치로 분류되는 금융상품의 공

												가치대비 매출배수, 변동성이 증가(감소)한다면, 공정가치는 증가(감소)합니다. 이자율 기간구조, 가중평균자본비용이 증가(감소)한다면 공정가치는 감소(증가)할 것입니다.	정가치 측정에 사용된 가치평가기법의 변동은 없습니다.

Disclosure of significant unobservable inputs used in fair value measurement of liabilities

Current Fiscal Year

(Unit : million, KRW)

								Liabilities	Description of valuation techniques used in fair value measurement, liabilities	Significant unobservable input, liabilities	Description of inputs used in fair value measurement, liabilities	Description of sensitivity of fair value measurement to changes in unobservable inputs, liabilities	Description of change in valuation technique used in fair value measurement, liabilities
Aggregated measurement	At fair value	Liabilities	Total return swap contracts with investors of SK Shipping Co., Ltd, SK Siltron Co., Ltd, and SK Innovation Co., Ltd	Unobservable inputs	Interest rate, measurement input	Ranges	Bottom of range			0.0301			
							Top of range			0.0353			
						Total of Ranges			몬테카를로 시뮬레이션기법				
					Weighted average cost of capital, measurement input	Ranges	Bottom of range			0.1305			
							Top of range			0.1588			
						Total of Ranges			몬테카를로 시뮬레이션기법				
					Per share value of underlying assets, measurement input	Ranges	Bottom of range				14,041원		
							Top of range				101,200원		
						Total of Ranges			몬테카를로 시뮬레이션기법				
					Historical volatility for shares, measurement input	Ranges	Bottom of range						
							Top of range						
						Total of Ranges							
					Dividend yield, measurement input	Ranges	Bottom of range						
							Top of range						
						Total of Ranges							
				Total of Unobservable inputs				352,509					
			Guarantee deposit financial liability for SK Pharmteco Inc	Unobservable inputs	Interest rate, measurement input	Ranges	Bottom of range						
							Top of range						
						Total of Ranges							
					Weighted average cost of	Ranges	Bottom of range						
							Top of range						

					capital, measurement input	Total of Ranges							
					Per share value of underlying assets, measurement input	Ranges	Bottom of range						
							Top of range						
						Total of Ranges				이항모형		USD 24.86	
					Historical volatility for shares, measurement input	Ranges	Bottom of range						
							Top of range						
						Total of Ranges				이항모형	0.4500		
					Dividend yield, measurement input	Ranges	Bottom of range						
							Top of range						
						Total of Ranges							
				Total of Unobservable inputs				37,126					
			Put option on SK Signet Co., Ltd	Unobservable inputs	Interest rate, measurement input	Ranges	Bottom of range						
							Top of range						
						Total of Ranges							
					Weighted average cost of capital, measurement input	Ranges	Bottom of range						
							Top of range						
						Total of Ranges							
					Per share value of underlying assets, measurement input	Ranges	Bottom of range						
							Top of range						
						Total of Ranges				이항모형		9,700원	
					Historical volatility for shares, measurement input	Ranges	Bottom of range						
							Top of range						
						Total of Ranges				이항모형	0.1550		
					Dividend yield, measurement input	Ranges	Bottom of range						
							Top of range						
						Total of Ranges							
				Total of Unobservable inputs				1,733					
			Stock price return swap contract with investors of SK Innovation Co., Ltd	Unobservable inputs	Interest rate, measurement input	Ranges	Bottom of range				0.0301		
							Top of range				0.0353		
						Total of Ranges				현금흐름할인모형			
					Weighted average cost of capital, measurement input	Ranges	Bottom of range						
							Top of range						
						Total of Ranges							
					Per share value of underlying assets,	Ranges	Bottom of range						
							Top of range						
						Total of Ranges				현금흐름할인모		101,200원	

					measurement input				형				
					Historical volatility for shares, measurement input	Ranges	Bottom of range						
							Top of range						
						Total of Ranges							
					Dividend yield, measurement input	Ranges	Bottom of range						
							Top of range						
						Total of Ranges			현금흐름할인모형	0.0198			
				Total of Unobservable inputs				254,269					
		Total of Liabilities										금융상품의 공정가치 측정에 사용된 투입변수 중 영구성장률, 기업가치대비 매출배수, 변동성이 증가(감소)한다면, 공정가치는 증가(감소)합니다. 이자율 기간구조, 가중평균자본비용이 증가(감소)한다면 공정가치는 감소(증가)할 것입니다.	당기 중 수준 2와 수준 3 공정가치 측정치로 분류되는 금융상품의 공정가치 측정에 사용된 가치평가기법의 변동은 없습니다.

Last Fiscal Year

(Unit : million, KRW)

								Liabilities	Description of valuation techniques used in fair value measurement, liabilities	Significant unobservable input, liabilities	Description of inputs used in fair value measurement, liabilities	Description of sensitivity of fair value measurement to changes in unobservable inputs, liabilities	Description of change in valuation technique used in fair value measurement, liabilities
Aggregated measurement	At fair value	Liabilities	Total return swap contracts with investors of SK Shipping Co., Ltd, SK Siltron Co., Ltd, and SK Innovation Co., Ltd	Unobservable inputs	Interest rate, measurement input	Ranges	Bottom of range			0.0271			
							Top of range			0.0339			
						Total of Ranges			몬테카를로 시뮬레이션기법				
					Weighted average cost of capital, measurement input	Ranges	Bottom of range			0.1144			
							Top of range			0.1378			
						Total of Ranges			몬테카를로 시뮬레이션기법				
					Per share value of underlying assets, measurement input	Ranges	Bottom of range						
							Top of range						
						Total of Ranges							

					Historical volatility for shares, measurement input	Ranges	Bottom of range						
							Top of range						
						Total of Ranges							
					Dividend yield, measurement input	Ranges	Bottom of range						
							Top of range						
						Total of Ranges							
				Total of Unobservable inputs				298,167					
			Guarantee deposit financial liability for SK Pharmteco Inc	Unobservable inputs	Interest rate, measurement input	Ranges	Bottom of range						
							Top of range						
						Total of Ranges							
					Weighted average cost of capital, measurement input	Ranges	Bottom of range						
							Top of range						
						Total of Ranges							
					Per share value of underlying assets, measurement input	Ranges	Bottom of range						
							Top of range						
						Total of Ranges			이항모형		USD 28.93		
					Historical volatility for shares, measurement input	Ranges	Bottom of range						
							Top of range						
						Total of Ranges			이항모형	0.5000			
					Dividend yield, measurement input	Ranges	Bottom of range						
							Top of range						
						Total of Ranges							
				Total of Unobservable inputs				39,294					
			Put option on SK Signet Co., Ltd	Unobservable inputs	Interest rate, measurement input	Ranges	Bottom of range						
							Top of range						
						Total of Ranges							
					Weighted average cost of capital, measurement input	Ranges	Bottom of range						
							Top of range						
						Total of Ranges							
					Per share value of underlying assets, measurement input	Ranges	Bottom of range						
							Top of range						
						Total of Ranges							
					Historical volatility for shares, measurement input	Ranges	Bottom of range						
							Top of range						
						Total of Ranges			이항모형	0.2633			
					Dividend yield,	Ranges	Bottom of range						

					measurement input		Top of range						
						Total of Ranges							
				Total of Unobservable inputs				3,055					
			Stock price return swap contract with investors of SK Innovation Co., Ltd	Unobservable inputs	Interest rate, measurement input	Ranges	Bottom of range						
							Top of range						
						Total of Ranges							
					Weighted average cost of capital, measurement input	Ranges	Bottom of range						
							Top of range						
						Total of Ranges							
					Per share value of underlying assets, measurement input	Ranges	Bottom of range						
							Top of range						
						Total of Ranges							
					Historical volatility for shares, measurement input	Ranges	Bottom of range						
							Top of range						
						Total of Ranges							
					Dividend yield, measurement input	Ranges	Bottom of range						
							Top of range						
						Total of Ranges							
				Total of Unobservable inputs									
		Total of Liabilities										금융상품의 공정가치 측정에 사용된 투입변수 중 영구성장률, 기업가치대비 매출배수, 변동성이 증가(감소)한다면, 공정가치는 증가(감소)합니다. 이자율 기간구조, 가중평균자본비용이 증가(감소)한다면 공정가치는 감소(증가)할 것입니다.	전기 중 수준 2와 수준 3 공정가치 측정치로 분류되는 금융상품의 공정가치 측정에 사용된 가치평가기법의 변동은 없습니다.

6. Cash and cash equivalents

Details Of Cash And Cash Equivalents

Current Fiscal Year (Unit : million, KRW)

	Disclosed Amount
Cash on hand	22,696

Balances with banks	11,542
Short-term investments, classified as cash equivalents	48,179
Total cash and cash equivalents	82,417

Last Fiscal Year (Unit : million, KRW)

	Disclosed Amount
Cash on hand	26,610
Balances with banks	37,358
Short-term investments, classified as cash equivalents	186,196
Total cash and cash equivalents	250,164

7. Trade and other receivables

Trade And Other Receivables

Current Fiscal Year (Unit : million, KRW)

	Gross carrying amount	Accumulated impairment	Total of Carrying amount
Current trade receivables	1,028,853	(464)	1,028,389
Short-term loans, net	619,915	(43,047)	576,868
Short-term other receivables, net	16,358	0	16,358
Short-term accrued income, net	4,316	0	4,316
Short-term deposits provided, net	3,227	0	3,227
Current finance lease receivables	42,046	0	42,046
Long-term loans, net	0	0	0
Long-term other receivables, net	471	0	471
Long-term deposits provided, net	50,504	0	50,504
Non-current finance lease receivables	177,817	0	177,817
Total trade and other receivables	1,943,507	(43,511)	1,899,996

Last Fiscal Year (Unit : million, KRW)

	Gross carrying amount	Accumulated impairment	Total of Carrying amount

Current trade receivables	799,160	(464)	798,696
Short-term loans, net	641,203	(44,100)	597,103
Short-term other receivables, net	7,584	0	7,584
Short-term accrued income, net	3,124	0	3,124
Short-term deposits provided, net	9,673	(60)	9,613
Current finance lease receivables	40,001	0	40,001
Long-term loans, net	145	0	145
Long-term other receivables, net	441	0	441
Long-term deposits provided, net	44,451	0	44,451
Non-current finance lease receivables	205,548	0	205,548
Total trade and other receivables	1,751,330	(44,624)	1,706,706

8. Inventories

Details of inventories

Current Fiscal Year (Unit : million, KRW)

	Gross carrying amount	Allowance For Inventory Valuation	Total of Carrying amount
Current raw materials	121	0	121
Total current inventories	121	0	121

Last Fiscal Year (Unit : million, KRW)

	Gross carrying amount	Allowance For Inventory Valuation	Total of Carrying amount
Current raw materials	88	0	88
Total current inventories	88	0	88

9. Investment securities

Disclosure of detailed information about Investment securities

Current Fiscal Year (Unit : million, KRW)

		Financial assets, class

		Equity securities		Debt securities	
		Public stocks	Private stocks	Public Securities	Private Securities
Other current financial assets		0	0	0	0
Other current financial assets	Current financial assets at fair value through profit or loss	0	0	0	0
Other non-current financial assets		16,291	707,365	0	83,546
Other non-current financial assets	Non-current financial assets at fair value through profit or loss	12,100	10,644	0	83,320
	Non-current financial assets at fair value through other comprehensive income	4,191	696,721	0	0
	Non-current financial assets at amortised cost	0	0	0	226
Other financial assets		16,291	707,365	0	83,546
Description of Financial Assets Measured at fair value through profit or loss		비유동 당기손익-공정가치측정금융자산은 Kodiak AI, Inc.와 Primer Sazze Fund II, L.P., Glassdome, Inc.등으로 구성되어 있습니다.	비유동 당기손익-공정가치측정금융자산은 Kodiak AI, Inc.와 Primer Sazze Fund II, L.P., Glassdome, Inc.등으로 구성되어 있습니다.		비유동 당기손익-공정가치측정금융자산은 Kodiak AI, Inc.와 Primer Sazze Fund II, L.P., Glassdome, Inc.등으로 구성되어 있습니다.

Last Fiscal Year (Unit : million, KRW)

		Financial assets, class			
		Equity securities		Debt securities	
		Public stocks	Private stocks	Public Securities	Private Securities
Other current financial assets		0	0	0	0
Other current financial assets	Current financial assets at fair value through profit or loss	0	0	0	0
Other non-current financial assets		89,663	276,182	0	90,061
Other non-current financial assets	Non-current financial assets at fair value through profit or loss	87,242	8,638	0	89,791
	Non-current	2,421	267,544	0	0

	financial assets at fair value through other comprehensive income				
	Non-current financial assets at amortised cost	0	0	0	270
Other financial assets		89,663	276,182	0	90,061
Description of Financial Assets Measured at fair value through profit or loss		비유동 당기손익-공정가치측정금융자산은 SES AI Corporation와 Glassdome, Inc.등으로 구성되어 있습니다.	비유동 당기손익-공정가치측정금융자산은 SES AI Corporation와 Glassdome, Inc.등으로 구성되어 있습니다.		비유동 당기손익-공정가치측정금융자산은 SES AI Corporation와 Glassdome, Inc.등으로 구성되어 있습니다.

Description of investments in equity instruments designated at fair value through other comprehensive income

당사는 단기매매목적으로 보유하지 않고 전략적 투자 목적으로 보유하는 지분상품에대해 최초인식 시점에 기타포괄손익-공정가치 측정 항목으로 지정하는 취소불가능한선택권을 적용하였습니다.

Disclosure of fair value of investments in equity instruments designated at fair value through other comprehensive income

Current Fiscal Year (Unit : million, KRW)

	GI Innovation	KG Mobility
Investments in equity instruments designated at fair value through other comprehensive income	4,191	0

Last Fiscal Year (Unit : million, KRW)

	GI Innovation	KG Mobility
Investments in equity instruments designated at fair value through other comprehensive income	2,097	324

Disclosure of changes in financial assets measured at fair value through other comprehensive income

Current Fiscal Year (Unit : million, KRW)

	Financial assets at fair value through other comprehensive income, category

Financial assets at beginning of period	269,965
Increase through origination or purchase, financial assets	17,221
Decrease through derecognition, financial assets	(6,272)
Increase (decrease) of financial assets due to change in fair value	(44,263)
Increase (decrease) through other movements, financial assets	464,261
Financial assets at end of period	700,912

Last Fiscal Year (Unit : million, KRW)

	Financial assets at fair value through other comprehensive income, category
Financial assets at beginning of period	581,716
Increase through origination or purchase, financial assets	0
Decrease through derecognition, financial assets	(17,353)
Increase (decrease) of financial assets due to change in fair value	(279,162)
Increase (decrease) through other movements, financial assets	(15,236)
Financial assets at end of period	269,965

Description of other changes in other comprehensive income - financial assets measured at fair value

당기 중 SK스페셜티㈜ 464,261백만원은 종속기업투자주식에서 기타포괄손익-공정가치측정금융자산으로 대체되었습니다.

Description of dividends in other comprehensive income - financial assets measured at fair value

당기 및 전기 중 기타포괄손익-공정가치측정금융자산 관련 배당금 내역은 없습니다.

10. Investments in subsidiaries and associates

(1) 당기말 및 전기말 현재 종속기업투자의 내역은 다음과 같습니다.

(단위: 백만원)

종속기업명	소재지	업 종	당기말		전기말		결산월
			소유지분율 (%)(주1)	장부금액	소유지분율 (%)(주1)	장부금액	
SK이노베이션㈜(주2,15)	대한민국	석유, 화학 및 자원 개발	52.09	6,711,549	55.91	6,066,879	12월
SK텔레콤㈜(주3)	대한민국	이동통신	30.57	2,929,870	30.57	2,929,870	12월
SK스퀘어㈜(주3)	대한민국	투자	32.14	2,486,149	31.50	2,486,149	12월

SK에코플랜트㈜(주4)	대한민국	건설	69.05	1,270,867	64.69	910,734	12월
SK네트웍스㈜(주3)	대한민국	무역 및 유통	43.90	706,229	43.90	706,229	12월
SK실트론㈜	대한민국	전자산업용 규소박판 제조 및 판매	51.00	622,606	51.00	622,606	12월
SKC㈜(주3)	대한민국	기타화학제품제조	40.64	548,654	40.64	548,654	12월
SK바이오팜㈜	대한민국	의약 및 생명과학	64.02	369,226	64.02	369,226	12월
SK스페셜티㈜(주6)	대한민국	특수가스 생산 및 판매업	-	-	100.00	90,070	12월
㈜휘찬	대한민국	콘도/리조트 운영업	100.00	335,912	100.00	335,912	12월
에스케이트리켐㈜(주4)	대한민국	전구체 제품 개발 제조 유통판매	-	-	65.00	102,505	12월
SK시그넷㈜(주8,10)	대한민국	전동기, 발전기 및 전기 변환장치 제조업	58.21	211,600	-	91,396	12월
에스케이머티리얼즈그룹포틴㈜(주7)	대한민국	반도체 및 전자 관련 화학재료 제조, 유통 및 판매	-	-	75.00	62,692	12월
SK임업㈜	대한민국	조림 및 조경	100.00	61,387	100.00	61,387	12월
에스케이머티리얼즈퍼포먼스㈜(주4,11,15)	대한민국	반도체 산업용 감광제 개발 제조 및 판매	-	-	100.00	57,070	12월
에스케이파워텍㈜(주14)	대한민국	반도체 제조업	-	-	98.59	35,247	12월
에스케이레조낙㈜(주4)	대한민국	반도체 및 전자 관련 화학재료 제조 유통 및 판매	-	-	51.00	23,150	12월
㈜에버텍엔터프라이즈(주11)	대한민국	기타화학제품제조	-	-	98.48	20,637	12월
에스케이머티리얼즈제이엔씨㈜(주4)	대한민국	유기 발광 다이오드 소재 제조 유통 및 판매	-	-	51.00	20,287	12월
SK리츠운용㈜	대한민국	부동산 취득 및 임대관리 부동산 개발	100.00	7,000	100.00	7,000	12월
㈜애커튼테크놀로지서비스(주12)	대한민국	컴퓨터시스템 통합 자문 등	50.00	650	50.00	650	12월
SK Pharmteco Inc.	미국	투자	100.00	1,651,228	100.00	1,651,228	12월
Plutus Capital NY, Inc.(주8)	미국	투자	100.00	10,082	100.00	571,967	12월
SK China Company, Ltd.(주13)	홍콩	컨설팅 및 투자	27.42	557,117	27.42	557,117	12월
SK South East Asia Investment Pte.Ltd.(주13)	싱가포르	투자	20.00	345,010	20.00	345,010	12월
Golden Pearl EV Solutions Limited	홍콩	투자	100.00	281,360	100.00	281,360	12월
Einstein Cayman Limited	케이만	투자	100.00	182,625	100.00	182,625	12월
Tellus Investment Partners, Inc.(주8)	미국	투자	100.00	17,291	100.00	103,818	12월
Tillandsia, Inc.(주14)	미국	투자	-	-	100.00	69,088	12월
Saturn Agriculture Investment Co., Ltd.(주5)	홍콩	투자	87.68	67,093	81.00	67,093	12월
Energy Solution Holdings Inc.(주8,13)	미국	투자	29.09	5,014	29.09	54,752	12월

I Cube Capital, Inc.	미국	투자	100.00	52,652	100.00	52,652	12월
Roca Capital (舊, SK Japan, Inc.)(주8,9,13)	일본	투자	50.00	457	50.00	47,354	12월
SK Life Science Labs, Inc.(주13)	미국	신약연구개발	40.00	41,302	40.00	41,302	12월
Areca, Inc.(주14)	미국	투자	-	-	100.00	41,845	12월
Chamaedorea, Inc.(주14)	미국	투자	-	-	100.00	39,025	12월
Auxo Capital Inc.	미국	투자	100.00	34,917	100.00	34,917	12월
SK AX Beijing Co., Ltd.(舊, SK C&C Beijing Co., Ltd.)	중국	컴퓨터시스템 통합 자문	100.00	25,481	100.00	25,481	12월
Energy Solution Group, Inc.(주8,9,13)	미국	전기차 충전기 등 에너지 솔루션 사업	50.00	54	50.00	24,299	12월
SK Americas, Inc.(舊, SK USA, Inc.)(주13)	미국	경영자문	20.00	13,013	20.00	13,013	12월
Planeta Pte.Ltd(주13)	싱가포르	탄소배출권 사업 개발	38.47	11,366	38.47	11,366	12월
SK Investment Management Co., Ltd.(주14)	홍콩	투자	-	-	82.24	10,099	12월
SK GI Management	케이만	투자	100.00	9,523	100.00	9,523	12월
Digital Center Capital Inc.	미국	투자	100.00	6,424	100.00	6,424	12월
SK MENA Investment B.V.(주9,13)	네덜란드	투자	11.54	2,084	11.54	5,178	12월
SK Japan Inc.(주13)	일본	정보수집 및 컨설팅	24.91	3,323	24.91	3,323	12월
MiraiTech Inc.	일본	투자컨설팅	100.00	2,693	100.00	2,693	12월
Gemini Partners Pte. Ltd.(주13)	싱가포르	컨설팅	20.00	2,601	20.00	2,601	12월
Tellus (Hong Kong) Investment	홍콩	투자	100.00	1,985	100.00	1,985	12월
SK AX USA, Inc.(舊, SK C&C USA, Inc.)	미국	컴퓨터시스템 통합 자문	100.00	1,971	100.00	1,971	12월
SK Technology Innovation Company(주9,13)	케이만	연구개발	2.07	976	2.12	1,000	12월
SK Latin Americas Investment S.A.(주16)	스페인	투자	-	-	11.54	153	12월
Castanea Biosciences Inc.	미국	투자	100.00	48	100.00	48	12월
Halio, Inc.(주16)	미국	변색유리제조업	-	-	66.16	-	12월
Socar Mobility Malaysia, SDN. BHD.	말레이시아	자동차렌트업	93.74	-	93.74	-	12월
SK C&C India Pvt. Ltd.	인도	컴퓨터시스템 통합 자문	100.00	-	100.00	-	12월
S&G Technology	사우디아라비아	컴퓨터시스템 통합 자문	51.00	-	51.00	-	12월
합 계				19,589,389		19,808,660	

(주1) 보통주를 기준으로 지분율을 산정하였습니다.

(주2) 이노베이션㈜의 보통주에 대하여 재무적투자자와 주가수익스왑 계약을 체결하였습니다.

(주3) SK텔레콤㈜ 외 3개 기업에 대해 실질지배력을 보유하고 있습니다. 당사의 상기 기업에 대한 의결권은 과반수 미만이나, 당사가 다른 의결권보유자나 의결권 보유자의 조직화된 집단보다 유의적으로 많은 의결권을 보유하고 있으며 다른 주주들이 널리 분산되어 있는 등의 이유로 실질지배력이 있는 것으로 판단하였습니다.

(주4) 당기 중 당사는 SK에코플랜트㈜를 대상으로 에스케이트리켐㈜, 에스케이레조낙㈜ 및 에스케이머티리얼즈제이

엔씨㈜의 주식 일체를 현물출자하였으며, 또한 SK에코플랜트㈜와 에스케이머티리얼즈퍼포먼스㈜ 간의 주식교환 거래가 이루어졌습니다. 동 현물출자 및 주식교환으로 이전된 지분은 동일지배하거래로, SK에코플랜트㈜의 종속회사로 편입되었습니다.

(주5) 당기 중 유상감자가 발생하였으나 당사는 미참여함에 따라 지분율이 변동되었습니다.

(주6) 당기 중 85% 지분율을 매각하였으며, 15% 지분은 기타포괄손익-공정가치측정금융자산으로 대체되었습니다.

(주7) 당기 중 보유지분 일체를 Group14 Technologies, Inc.에 현물출자하였습니다.

(주8) 당기 중 손상징후가 발생하여 종속기업투자손상차손을 인식하였습니다.

(주9) 당기 중 유상감자가 발생하였습니다.

(주10) 당기 중 보통주를 추가 취득하였으며, 대상회사의 의결권 있는 전환우선주를 포함하여 66.7%의 의결권을 보유하고 있습니다.

(주11) 당기 중 에스케이머티리얼즈퍼포먼스㈜가 ㈜에버텍엔터프라이즈를 흡수합병 하였습니다.

(주12) 교착 상태의 지분 취득 가능 조건으로 인해 지배력을 행사할 수 있으므로 종속기업투자로 분류하였습니다.

(주13) 당사와 종속기업의 투자 지분율을 합산하는 경우 지배력을 행사할 수 있으므로 종속기업투자로 분류하였습니다.

(주14) 당기 중 전부 처분하였습니다.

(주15) 당기 중 추가 출자하였습니다.

(주16) 당기 중 청산하였습니다.

(2) 당기 및 전기 중 종속기업투자의 변동 내역은 다음과 같습니다.

(당기) (단위: 백만원)

구 분	기 초	취 득	처 분	손 상	기 타	기 말
SK이노베이션㈜	6,066,879	644,670	-	-	-	6,711,549
SK텔레콤㈜	2,929,870	-	-	-	-	2,929,870
SK스퀘어㈜	2,486,149	-	-	-	-	2,486,149
SK에코플랜트㈜	910,734	-	-	-	360,133	1,270,867
SK네트웍스㈜	706,229	-	-	-	-	706,229
SK실트론㈜	622,606	-	-	-	-	622,606
SKC㈜	548,654	-	-	-	-	548,654
SK바이오팜㈜	369,226	-	-	-	-	369,226
SK스페셜티㈜	90,070	-	-	-	(90,070)	-
㈜휘찬	335,912	-	-	-	-	335,912
에스케이트리켐㈜	102,505	-	-	-	(102,505)	-
SK시그넷㈜	91,396	145,000	-	(24,796)	-	211,600
에스케이머티리얼즈그룹포틴㈜	62,692	-	-	(60,771)	(1,921)	-
SK임업㈜	61,387	-	-	-	-	61,387
에스케이머티리얼즈퍼포먼스㈜	57,070	30,800	-	-	(87,870)	-
에스케이파워텍㈜	35,247	-	(35,247)	-	-	-
에스케이레조낙㈜	23,150	-	-	-	(23,150)	-
㈜에버텍엔터프라이즈	20,637	319	-	-	(20,956)	-
에스케이머티리얼즈제이엔씨㈜	20,287	-	-	-	(20,287)	-
SK리츠운용㈜	7,000	-	-	-	-	7,000
㈜애커튼테크놀로지서비스	650	-	-	-	-	650
SK Pharmteco Inc.	1,651,228	-	-	-	-	1,651,228
Plutus Capital NY, Inc.	571,967	-	-	(561,885)	-	10,082
SK China Company, Ltd.	557,117	-	-	-	-	557,117
SK South East Asia Investment Pte.Ltd.	345,010	-	-	-	-	345,010
Golden Pearl EV Solutions Limited	281,360	-	-	-	-	281,360
Einstein Cayman Limited	182,625	-	-	-	-	182,625

Tellus Investment Partners, Inc.	103,818	-	-	(86,527)	-	17,291
Tillandsia, Inc.	69,088	-	(69,088)	-	-	-
Saturn Agriculture Investment Co., Ltd.	67,093	-	-	-	-	67,093
Energy Solution Holdings Inc.	54,752	-	-	(49,738)	-	5,014
I Cube Capital, Inc.	52,652	-	-	-	-	52,652
Roca Capital Inc.(舊, SK Japan, Inc.)	47,354	-	(8,976)	(37,921)	-	457
SK Life Science Labs, Inc.	41,302	-	-	-	-	41,302
Areca, Inc.	41,845	-	(41,845)	-	-	-
Chamaedorea, Inc.	39,025	-	(39,025)	-	-	-
Auxo Capital Inc.	34,917	-	-	-	-	34,917
SK AX Beijing Co., Ltd.(舊, SK C&C Beijing Co., Ltd.)	25,481	-	-	-	-	25,481
Energy Solution Group, Inc.	24,299	-	(3,778)	(20,467)	-	54
SK Americas, Inc.(舊, SK USA, Inc.)	13,013	-	-	-	-	13,013
Planeta Pte.Ltd	11,366	-	-	-	-	11,366
SK Investment Management Co., Ltd.	10,099	-	(10,099)	-	-	-
SK GI Management	9,523	-	-	-	-	9,523
Digital Center Capital Inc.	6,424	-	-	-	-	6,424
SK MENA Investment B.V.	5,178	-	(3,094)	-	-	2,084
SK Telecom Japan Inc.	3,323	-	-	-	-	3,323
MiraiTech Inc.	2,693	-	-	-	-	2,693
Gemini Partners Pte. Ltd.	2,601	-	-	-	-	2,601
Tellus (Hong Kong) Investment	1,985	-	-	-	-	1,985
SK AX USA, Inc.(舊, SK C&C USA, Inc.)	1,971	-	-	-	-	1,971
SK Technology Innovation Company	1,000	-	(24)	-	-	976
SK Latin Americas Investment S.A.	153	-	(153)	-	-	-
Castanea Biosciences Inc.	48	-	-	-	-	48
Halio, Inc.	-	-	-	-	-	-
Socar Mobility Malaysia, SDN. BHD.	-	-	-	-	-	-
SK C&C India Pvt. Ltd.	-	-	-	-	-	-
S&G Technology	-	-	-	-	-	-
합 계	19,808,660	820,789	(211,329)	(842,105)	13,374	19,589,389

(전기) (단위: 백만원)

구 분	기 초	취 득	처 분	손 상	기 타	기 말
SK이노베이션㈜	3,466,879	-	-	-	2,600,000	6,066,879
SK텔레콤㈜	2,929,870	-	-	-	-	2,929,870
SK스퀘어㈜	2,486,149	-	-	-	-	2,486,149
SK에코플랜트㈜	545,300	-	-	-	365,434	910,734
SK네트웍스㈜	706,229	-	-	-	-	706,229
SK실트론㈜	622,606	-	-	-	-	622,606

SKC㈜	548,654	-	-	-	-	548,654
SK바이오팜㈜	369,226	-	-	-	-	369,226
SK스페셜티㈜	600,467	-	-	-	(510,397)	90,070
에스케이이엔에스㈜	2,600,000	-	-	-	(2,600,000)	-
에스케이위탁관리부동산투자회사㈜	436,452	-	-	-	(436,452)	-
㈜휘찬	335,912	-	-	-	-	335,912
에스케이트리켐㈜	102,505	-	-	-	-	102,505
SK시그넷㈜	212,955	-	-	(121,559)	-	91,396
에스케이머티리얼즈그룹포틴㈜	62,692	-	-	-	-	62,692
SK임업㈜	61,387	-	-	-	-	61,387
에스케이머티리얼즈퍼포먼스㈜	57,070	-	-	-	-	57,070
에스케이파워텍㈜	150,919	-	-	(115,672)	-	35,247
에스케이레조낙㈜	23,150	-	-	-	-	23,150
㈜에버텍엔터프라이즈	20,579	58	-	-	-	20,637
에스케이머티리얼즈제이엔씨㈜	20,287	-	-	-	-	20,287
SK리츠운용㈜	7,000	-	-	-	-	7,000
㈜애커튼테크놀로지서비스	-	650	-	-	-	650
㈜애커튼파트너스	6,300	-	(6,300)	-	-	-
에스케이머티리얼즈에어플러스㈜	339,588	-	-	-	(339,588)	-
SK Pharmteco Inc.	1,651,228	-	-	-	-	1,651,228
Plutus Capital NY, Inc.	824,005	544	-	(252,582)	-	571,967
SK China Company, Ltd.	557,117	-	-	-	-	557,117
SK South East Asia Investment Pte.Ltd.	345,010	-	-	-	-	345,010
Golden Pearl EV Solutions Limited	281,360	-	-	-	-	281,360
Einstein Cayman Limited	182,625	-	-	-	-	182,625
Tellus Investment Partners, Inc.	96,250	7,568	-	-	-	103,818
Tillandsia, Inc.	190,260	-	-	(121,172)	-	69,088
Saturn Agriculture Investment Co., Ltd.	67,093	-	-	-	-	67,093
Energy Solution Holdings Inc.	54,752	-	-	-	-	54,752
I Cube Capital, Inc.	52,173	479	-	-	-	52,652
Roca Capital Inc.(舊, SK Japan, Inc.)	200,573	-	(114,576)	(38,643)	-	47,354
SK Life Science Labs, Inc.	41,302	-	-	-	-	41,302
Areca, Inc.	155,155	-	-	(113,310)	-	41,845
Chamaedorea, Inc.	117,377	53,056	-	(131,408)	-	39,025
Auxo Capital Inc.	26,167	8,750	-	-	-	34,917
SK AX Beijing Co., Ltd.(舊, SK C&C Beijing Co., Ltd.)	25,481	-	-	-	-	25,481
Energy Solution Group, Inc.	130,109	-	-	(105,810)	-	24,299
SK Americas, Inc.(舊, SK USA, Inc.)	-	13,013	-	-	-	13,013
Planeta Pte.Ltd	-	11,366	-	-	-	11,366
SK Investment Management Co., Ltd.	10,099	-	-	-	-	10,099
SK GI Management	9,523	-	-	-	-	9,523
Digital Center Capital Inc.	27,684	-	-	(21,260)	-	6,424
SK MENA Investment B.V.	5,178	-	-	-	-	5,178

SK Telecom Japan Inc.	-	3,323	-	-	-	3,323
MiraiTech Inc.	-	2,693	-	-	-	2,693
Gemini Partners Pte. Ltd.	2,601	-	-	-	-	2,601
Tellus (Hong Kong) Investment	1,985	-	-	-	-	1,985
SK AX USA, Inc.(舊, SK C&C USA, Inc.)	1,971	-	-	-	-	1,971
SK Technology Innovation Company	1,876	-	(876)	-	-	1,000
SK Latin Americas Investment S.A.	5,135	-	(4,982)	-	-	153
Castanea Biosciences Inc.	48	-	-	-	-	48
SK S.E.Asia Pte. Ltd.	25,847	-	-	-	(25,847)	-
Halio, Inc.	28,586	-	-	(28,586)	-	-
Socar Mobility Malaysia, SDN. BHD.	-	-	-	-	-	-
SK C&C India Pvt. Ltd.	-	-	-	-	-	-
S&G Technology	-	-	-	-	-	-
합 계	21,830,746	101,500	(126,734)	(1,050,002)	(946,850)	19,808,660

(3) 손상검토

당사는 종속기업투자에 대하여 매년 자산손상을 시사하는 징후가 있는지를 검토하고있으며, 만약 그러한 징후가 있다면 당해 자산의 회수가능액을 추정하고 있습니다. 당기말 현재 손상검토 결과, 회수가능액이 장부금액보다 낮은 종속기업에 대해 손상을 인식하였습니다.

당기 중 손상을 인식한 주요 종속기업은 다음과 같습니다.

1) 당기 중 공정가치가 유의적으로 하락한 투자자산이 존재하여 Plutus Capital NY, Inc. 지분에 대하여 561,885백만원의 손상차손을 인식하였습니다. 해당 손상차손은 Plutus Capital NY, Inc.가 보유하고 있는 투자주식의 공정가치 하락분에 대한 당사의 투자비중을 고려하여 결정되었습니다.

2) 당기 중 실적 악화에 따라 Tellus Investment Partners, Inc. 지분에 대하여 86,527백만원의 손상차손을 인식하였습니다. 해당 손상차손은 해당 종속회사의 순공정가치를 고려하여 손상차손을 인식하였습니다.

3) 당기 중 순자산가치가 유의적으로 하락한 Energy Solution Holdings Inc. 지분에 대하여 49,738백만원의 손상차손을 인식하였습니다. 해당 손상차손은 해당 종속회사의 순공정가치를 고려하여 손상차손을 인식하였습니다.

4) 당기 중 순자산가치가 유의적으로 하락한 Roca Capital Inc.(舊, SK Japan, Inc.) 지분에 대하여 37,921백만원의 손상차손을 인식하였습니다. 해당 손상차손은 해당 종속회사의 순공정가치를 고려하여 손상차손을 인식하였습니다.

5) 당기 중 충전기사업 현금창출단위의 영업손익이 예상 수준에 미치지 못하여 SK시그넷㈜ 지분에 대하여 24,796백만원의 손상차손을 인식하였습니다. 해당 지분의 회수가능액은 사용가치에 의해 결정되었으며 사용가치를 측정하기 위해 연 11.78%의 할인율과 1.0%의 영구성장률을 적용하였습니다.

6) 당기 중 순자산가치가 유의적으로 하락한 Energy Solution Group, Inc 지분에 대하여 20,467백만원의 손상차손을 인식하였습니다. 해당 손상차손은 해당 종속회사의 순공정가치를 고려하여 손상차손을 인식하였습니다.

7) 당기 중 Group14 Technologies, Inc.에 지분 전부를 현물출자하였으며, 상업적 실질이 있는 교환거래에 해당하여 공정가치와 장부금액의 차이인 60,771백만원을 손상차손으로 인식하였습니다.

(4) 당기말 및 전기말 현재 관계기업투자의 내역은 다음과 같습니다.

(단위: 백만원)

관계기업명	소재지	업 종	당기말		전기말		결산월
			소유지분율 (%)	장부금액	소유지분율 (%)	장부금액	
에스케이위탁관리부동산투자회사㈜(주3)	대한민국	부동산 개발 및 매매	29.19	436,452	32.10	436,452	3,6,9,12월
㈜엘티씨에이엠(주1)	대한민국	반도체공정소재	37.47	44,438	37.47	44,438	12월
㈜에스엠코어(주2,4)	대한민국	자동화물류시스템 제조 및 판매	5.49	5,971	26.60	28,940	12월
㈜스탠다임(주1,4,8)	대한민국	의학 및 약학 연구 개발업	12.09	-	12.09	14,410	12월
㈜클루커스(주1,4)	대한민국	정보통신서비스	15.57	6,500	15.57	6,500	12월
㈜티비유(주1,3)	대한민국	전기차 충전	31.54	5,700	31.59	5,700	12월
㈜소프트베리(주1,4)	대한민국	물류 인프라	18.48	5,684	18.48	5,684	12월
에이포엑스㈜(주1,4)	대한민국	블록체인 Validator	8.33	5,078	8.33	5,078	12월
㈜피유엠피(주1,4)	대한민국	전동킥보드 렌탈업	6.79	5,000	6.79	5,000	12월
㈜투라인 클라우드(舊, ㈜투라인코드)(주4)	대한민국	소프트웨어개발업	19.44	2,300	19.44	2,300	12월
㈜더웨이브톡(주1,4)	대한민국	제조 및 기술서비스업	3.74	2,038	3.74	2,038	12월
㈜토도웍스(주1,4)	대한민국	장애인보조기기 및 의료기기 판매업	10.25	2,037	10.25	2,037	12월
㈜팀블랙버드(주5)	대한민국	소프트웨어개발업	-	-	3.22	1,998	12월
㈜아크릴(주5)	대한민국	정보서비스	-	-	5.47	127	12월
대한강군비씨앤㈜(주6)	대한민국	유선통신	-	-	0.20	-	12월
Belstar Superfreeze Holdings, LLC (주1,8)	케이만	물류창고업	20.98	-	20.98	36,839	12월
9352-7281 Quebec Inc.	캐나다	투자	40.09	31,558	40.09	31,558	12월
ION Clean Energy, Inc.(주5)	미국	탄소 포집 기술 개발	-	-	9.26	28,930	12월
Hummingbird Bioscience Holdings Pte. Ltd.(주1,4)	싱가폴	항체신약개발	8.97	19,026	8.97	19,026	12월
VantAI Holdings, Inc(주5)	미국	신약연구개발	-	-	40.00	7,817	12월
FSK Holdings Co., Ltd.	홍콩	IT서비스	30.00	6,245	30.00	6,245	12월
Visible Patient S.A.S(주9)	프랑스	의약 관련 제조업	-	-	22.14	-	12월
Mozido Corfire, Inc.(주4,7)	미국	시스템 컨설팅	19.94	-	19.94	-	12월
합 계				578,027		691,117	

(주1) 의결권 있는 우선주를 고려한 지분율입니다.

(주2) 당기 중 일부 처분하였습니다.

(주3) 당기 중 관계기업의 증자로 인해 지분율이 변경되었습니다.

(주4) 당사의 지분율은 20% 미만이나, 당사가 유의적인 영향력을 행사할 수 있어 관계기업투자로 분류하였습니다.

(주5) 당기 중 전부 처분하였습니다.

(주6) 당기 중 폐업하였습니다.

(주7) 당기 말 현재 휴업 상태입니다.

(주8) 당기 중 손상징후가 발생하여 관계기업투자손상차손을 인식하였습니다.

(주9) 당기 중 청산하였습니다.

(5) 당기 및 전기 중 관계기업투자의 변동 내역은 다음과 같습니다.

(당기) (단위: 백만원)

기업명	기 초	취 득	처 분	손 상	기 타	기 말
에스케이위탁관리부동산투자회사㈜	436,452	-	-	-	-	436,452
㈜엘티씨에이엠	44,438	-	-	-	-	44,438
㈜에스엠코어	28,940	-	(22,969)	-	-	5,971
㈜스탠다임	14,410	-	-	(14,410)	-	-
㈜클루커스	6,500	-	-	-	-	6,500
㈜티비유	5,700	-	-	-	-	5,700
㈜소프트베리	5,684	-	-	-	-	5,684
에이포엑스㈜	5,078	-	-	-	-	5,078
㈜피유엠피	5,000	-	-	-	-	5,000
㈜투라인 클라우드(舊, ㈜투라인코드)	2,300	-	-	-	-	2,300
㈜더웨이브톡	2,038	-	-	-	-	2,038
㈜토도웍스	2,037	-	-	-	-	2,037
㈜팀블랙버드	1,998	-	(1,998)	-	-	-
㈜아크릴	127	-	(127)	-	-	-
Belstar Superfreeze Holdings, LLC	36,839	-	-	(36,839)	-	-
9352-7281 Quebec Inc.	31,558	-	-	-	-	31,558
ION Clean Energy, Inc.	28,930	-	-	-	(28,930)	-
Hummingbird Bioscience Holdings Pte. Ltd.	19,026	-	-	-	-	19,026
VantAI Holdings, Inc	7,817	-	(7,817)	-	-	-
FSK Holdings Co., Ltd.	6,245	-	-	-	-	6,245
합 계	691,117	-	(32,911)	(51,249)	(28,930)	578,027

(전기) (단위: 백만원)

기업명	기 초	취 득	처 분	손 상	기 타	기 말
에스케이위탁관리부동산투자회사㈜	-	-	-	-	436,452	436,452
㈜엘티씨에이엠	44,438	-	-	-	-	44,438
㈜에스엠코어	28,940	-	-	-	-	28,940
㈜스탠다임	14,410	-	-	-	-	14,410
㈜클루커스	6,500	-	-	-	-	6,500
㈜티비유	5,700	-	-	-	-	5,700
㈜소프트베리	5,684	-	-	-	-	5,684
에이포엑스㈜	5,078	-	-	-	-	5,078
㈜피유엠피	5,000	-	-	-	-	5,000
㈜투라인 클라우드(舊, ㈜투라인코드)	2,300	-	-	-	-	2,300

㈜더웨이브톡	2,038	-	-	-	-	2,038
㈜토도웍스	2,037	-	-	-	-	2,037
㈜팀블랙버드	1,998	-	-	-	-	1,998
㈜아크릴	312	-	(1,485)	-	1,300	127
대한강군비씨앤㈜	-	-	-	-	-	-
㈜티라유텍	4,200	-	(933)	-	(3,267)	-
㈜슈퍼블록	3,109	-	(3,109)	-	-	-
Belstar Superfreeze Holdings, LLC	36,839	-	-	-	-	36,839
9352-7281 Quebec Inc.	31,558	-	-	-	-	31,558
ION Clean Energy, Inc.	-	-	-	-	28,930	28,930
Hummingbird Bioscience Holdings Pte. Ltd.	19,026	-	-	-	-	19,026
VantAI Holdings, Inc	7,817	-	-	-	-	7,817
FSK Holdings Co., Ltd.	6,245	-	-	-	-	6,245
Visible Patient S.A.S	7,507	-	-	(7,507)	-	-
DSK EV Investment Limited.	1,048	-	(1,048)	-	-	-
Mozido Corfire, Inc.	-	-	-	-	-	-
Swift Navigation	46,496	-	-	(32,785)	(13,711)	-
합 계	288,280	-	(6,575)	(40,292)	449,704	691,117

11. Property, plant and equipment

Disclosure of carrying amounts on property, plant and equipment

Current Fiscal Year (Unit : million, KRW)

				Property, plant and equipment
Property, plant and equipment	Land	Carrying amount	Gross carrying amount	105,885
			Accumulated depreciation and amortisation	0
			Accumulated impairment	0
		Total of Carrying amount		105,885
	Buildings	Carrying amount	Gross carrying amount	246,955
			Accumulated depreciation and amortisation	(55,272)
			Accumulated impairment	0
		Total of Carrying amount		191,683
	Structure	Carrying amount	Gross carrying amount	11,646

			Accumulated depreciation and amortisation	(3,899)
			Accumulated impairment	0
		Total of Carrying amount		7,747
	Machinery	Carrying amount	Gross carrying amount	0
			Accumulated depreciation and amortisation	0
			Accumulated impairment	0
		Total of Carrying amount		0
	Vehicles	Carrying amount	Gross carrying amount	10,375
			Accumulated depreciation and amortisation	(6,044)
			Accumulated impairment	0
		Total of Carrying amount		4,331
	Tools and equipment	Carrying amount	Gross carrying amount	325,117
			Accumulated depreciation and amortisation	(254,673)
			Accumulated impairment	0
		Total of Carrying amount		70,444
	Construction in progress	Carrying amount	Gross carrying amount	2,697
			Accumulated depreciation and amortisation	0
			Accumulated impairment	0
		Total of Carrying amount		2,697

Last Fiscal Year (Unit : million, KRW)

				Property, plant and equipment
Property, plant	Land	Carrying amount	Gross carrying	105,097

and equipment			amount	
			Accumulated depreciation and amortisation	0
			Accumulated impairment	0
		Total of Carrying amount		105,097
	Buildings	Carrying amount	Gross carrying amount	326,568
			Accumulated depreciation and amortisation	(92,111)
			Accumulated impairment	0
		Total of Carrying amount		234,457
	Structure	Carrying amount	Gross carrying amount	11,646
			Accumulated depreciation and amortisation	(3,408)
			Accumulated impairment	0
		Total of Carrying amount		8,238
	Machinery	Carrying amount	Gross carrying amount	18,693
			Accumulated depreciation and amortisation	(2,362)
			Accumulated impairment	0
		Total of Carrying amount		16,331
	Vehicles	Carrying amount	Gross carrying amount	10,496
			Accumulated depreciation and amortisation	(5,708)
			Accumulated impairment	0
		Total of Carrying amount		4,788
	Tools and equipment	Carrying amount	Gross carrying amount	397,317
			Accumulated	(286,673)

			depreciation and amortisation	
			Accumulated impairment	0
		Total of Carrying amount		110,644
	Construction in progress	Carrying amount	Gross carrying amount	84,393
			Accumulated depreciation and amortisation	0
			Accumulated impairment	0
		Total of Carrying amount		84,393

Disclosure of gross carrying amount of total property, plant and equipment

Current Fiscal Year (Unit : million, KRW)

	Gross carrying amount	Accumulated depreciation and amortisation	Accumulated impairment	Total of Carrying amount
Property, plant and equipment	702,675	(319,888)	0	382,787

Last Fiscal Year (Unit : million, KRW)

	Gross carrying amount	Accumulated depreciation and amortisation	Accumulated impairment	Total of Carrying amount
Property, plant and equipment	954,210	(390,262)	0	563,948

Disclosure of detailed information about property, plant and equipment

Current Fiscal Year (Unit : million, KRW)

		Beginning of the period	Additions other than through business combinations, property, plant and equipment	Disposals, property, plant and equipment	Depreciation, property, plant and equipment	Increase (decrease) through transfers, property, plant and equipment	Increase (decrease) through other changes, property, plant and equipment	End of the period
Property, plant and equipment	Land	105,097	929	(41,574)	0	41,433	0	105,885
	Buildings	234,457	22,697	(95,830)	(7,878)	38,237	0	191,683
	Structure	8,238	1,325	0	(516)	0	(1,300)	7,747
	Machinery	16,331	36	(3,903)	(966)	706	(12,204)	0
	Vehicles	4,788	392	0	(590)	0	(259)	4,331
	Tools and	110,644	41,943	(51,088)	(30,669)	2,535	(2,921)	70,444

	equipment							
	Construction in progress	84,393	7,937	(3,626)	0	(84,890)	(1,117)	2,697
Total of Property, plant and equipment		563,948	75,259	(196,021)	(40,619)	(1,979)	(17,801)	382,787

Last Fiscal Year (Unit : million, KRW)

		Beginning of the period	Additions other than through business combinations, property, plant and equipment	Disposals, property, plant and equipment	Depreciation, property, plant and equipment	Increase (decrease) through transfers, property, plant and equipment	Increase (decrease) through other changes, property, plant and equipment	End of the period
Property, plant and equipment	Land	100,209	0	0	0	4,888	0	105,097
	Buildings	239,823	1,908	0	(9,630)	2,356	0	234,457
	Structure	8,729	0	0	(491)	0	0	8,238
	Machinery	17,434	310	(821)	(1,292)	700	0	16,331
	Vehicles	6,839	0	(1,251)	(800)	0	0	4,788
	Tools and equipment	142,210	17,093	(17,056)	(41,699)	10,096	0	110,644
	Construction in progress	73,852	25,363	0	0	(17,530)	2,708	84,393
Total of Property, plant and equipment		589,096	44,674	(19,128)	(53,912)	510	2,708	563,948

Description of disposal of property, plant and equipment

당기: 처분에는 종속기업인 SK브로드밴드㈜으로의 판교 데이터센터 관련 영업 양도가 포함되어 있습니다.

Description of reclassification of property, plant and equipment

당기: 대체는 건설중인자산의 유형자산 본계정으로의 대체, 무형자산으로의 대체로 구성되어 있습니다.
전기: 대체는 건설중인자산의 유형자산 본계정으로의 대체, 무형자산으로의 대체, 투자부동산으로부터의 대체로 구성되어 있습니다.

Description of other changes in property, plant and equipment

당기: 기타는 SK에코플랜트㈜에 대한 현물출자 및 자본화된 차입원가 금액으로 구성되어 있습니다.
전기: 기타는 자본화된 차입원가 금액으로 구성되어 있습니다.

Disclosure of borrowing costs capitalised and capitalisation rate

Current Fiscal Year (Unit : million, KRW)

	Property, plant and equipment
Borrowing costs capitalised	1,480
Capitalisation rate of borrowing costs eligible for capitalisation	0.0362

Last Fiscal Year (Unit : million, KRW)

	Property, plant and equipment
Borrowing costs capitalised	2,708
Capitalisation rate of borrowing costs eligible for capitalisation	0.0378

12. Right-of-use assets and leases

Disclosure of carrying amounts on right-of-use assets

Current Fiscal Year (Unit : million, KRW)

				Right-of-use assets
Assets	Land and buildings	Carrying amount	Gross carrying amount	295,748
			Accumulated depreciation and amortisation	(152,743)
			Accumulated impairment	0
		Total of Carrying amount		143,005
	Vehicles	Carrying amount	Gross carrying amount	11,059
			Accumulated depreciation and amortisation	(6,483)
			Accumulated impairment	0
		Total of Carrying amount		4,576
	Other assets	Carrying amount	Gross carrying amount	289
			Accumulated depreciation and amortisation	(67)
			Accumulated impairment	0
		Total of Carrying amount		222

Last Fiscal Year (Unit : million, KRW)

				Right-of-use assets
Assets	Land and buildings	Carrying amount	Gross carrying amount	269,309
			Accumulated	(136,531)

			depreciation and amortisation	
			Accumulated impairment	0
		Total of Carrying amount		132,778
	Vehicles	Carrying amount	Gross carrying amount	11,674
			Accumulated depreciation and amortisation	(6,720)
			Accumulated impairment	0
		Total of Carrying amount		4,954
	Other assets	Carrying amount	Gross carrying amount	340
			Accumulated depreciation and amortisation	(211)
			Accumulated impairment	0
		Total of Carrying amount		129

Disclosure of gross carrying amount of total right of use asset

Current Fiscal Year (Unit : million, KRW)

		Right-of-use assets
Carrying amount	Gross carrying amount	307,096
	Accumulated depreciation and amortisation	(159,293)
	Accumulated impairment	0
Total of Carrying amount		147,803

Last Fiscal Year (Unit : million, KRW)

		Right-of-use assets
Carrying amount	Gross carrying amount	281,323
	Accumulated depreciation and amortisation	(143,462)
	Accumulated impairment	0
Total of Carrying amount		137,861

Disclosure of quantitative information about right-of-use assets

Current Fiscal Year (Unit : million, KRW)

		Right-of-use assets, at beginning of period	Additions to right-of-use assets	Depreciation, right-of-use assets	Decrease due to termination or cancellation of lease contracts, right-of-use assets	Increase (decrease) through other changes, right-of-use assets	Right-of-use assets, at end of period
Assets	Land and buildings	132,778	65,093	(45,319)	(7,582)	(1,965)	143,005
	Vehicles	4,954	4,568	(3,056)	(2,182)	292	4,576
	Other assets	129	160	(67)	0	0	222
Total of Assets		137,861	69,821	(48,442)	(9,764)	(1,673)	147,803

Last Fiscal Year (Unit : million, KRW)

		Right-of-use assets, at beginning of period	Additions to right-of-use assets	Depreciation, right-of-use assets	Decrease due to termination or cancellation of lease contracts, right-of-use assets	Increase (decrease) through other changes, right-of-use assets	Right-of-use assets, at end of period
Assets	Land and buildings	107,380	2,245	(39,401)	(3,277)	65,831	132,778
	Vehicles	4,565	4,975	(3,277)	(1,509)	200	4,954
	Other assets	97	98	(68)	(6)	8	129
Total of Assets		112,042	7,318	(42,746)	(4,792)	66,039	137,861

Description of other changes in Right-of-use assets

조건변경에 따른 사용권자산 증가, 리스부채의 재측정에 따른 사용권자산의 조정 내역 등으로 구성되어 있습니다.

Disclosure of leases related to amounts recognized in the statement of profit or loss and other comprehensive income

Current Fiscal Year (Unit : million, KRW)

	Disclosed Amount
Depreciation, right-of-use assets	48,442
Interest expense on lease liabilities	10,112
Expense relating to short-term leases for which recognition exemption has been used	3,651
Expense relating to leases of low-value assets for which recognition exemption has been used	1,414
Expense relating to variable lease payments not included in measurement of lease liabilities	31

Last Fiscal Year (Unit : million, KRW)

	Disclosed Amount
Depreciation, right-of-use assets	42,746
Interest expense on lease liabilities	9,123
Expense relating to short-term leases for which recognition exemption has been used	3,584
Expense relating to leases of low-value assets for which recognition exemption has been used	1,083
Expense relating to variable lease payments not included in measurement of lease liabilities	0

Disclosure of cash outflows on lease liabilities

Current Fiscal Year (Unit : million, KRW)

	Disclosed Amount
Cash outflow for leases	90,501

Last Fiscal Year (Unit : million, KRW)

	Disclosed Amount
Cash outflow for leases	87,518

Disclosure of maturity analysis of finance lease payments receivable

Current Fiscal Year (Unit : million, KRW)

	Not later than one year	Later than one year and not later than two years	Later than two years and not later than three years	Later than three years and not later than four years	Later than four years and not later than five years	Later than five years	Total of Aggregated time bands
Undiscounted finance lease payments to be received	42,556	42,739	43,380	44,030	44,691	23,122	240,518
Unearned finance income relating to finance lease payments receivable							20,656
Net investment in finance lease	42,046	40,426	39,946	39,470	38,999	18,975	219,862

Last Fiscal Year (Unit : million, KRW)

	Not later than one year	Later than one year and not later	Later than two years and not	Later than three years and not	Later than four years and not	Later than five years	Total of Aggregated time

		than two years	later than three years	later than four years	later than five years		bands
Undiscounted finance lease payments to be received	40,487	40,649	41,259	41,878	42,506	70,176	276,955
Unearned finance income relating to finance lease payments receivable							31,406
Net investment in finance lease	40,001	39,126	38,687	38,253	37,824	51,658	245,549

Description of quantitative disclosures of leases by lessor

Current Fiscal Year (Unit : million, KRW)

	Disclosed Amount
Finance income on net investment in finance lease	6,170
Operating lease income	47,213

Last Fiscal Year (Unit : million, KRW)

	Disclosed Amount
Finance income on net investment in finance lease	6,887
Operating lease income	76,558

Disclosure of maturity analysis of operating lease payments

Current Fiscal Year (Unit : million, KRW)

	Not later than one year	Later than one year and not later than two years	Later than two years and not later than three years	Later than three years and not later than four years	Later than four years and not later than five years	Later than five years	Total of Aggregated time bands
Undiscounted operating lease payments to be received	1,000	879	0	0	0	0	1,879

Last Fiscal Year (Unit : million, KRW)

	Not later than one year	Later than one year and not later than two years	Later than two years and not later than three	Later than three years and not later than four	Later than four years and not later than five	Later than five years	Total of Aggregated time bands

			years	years	years		
Undiscounted operating lease payments to be received	60,942	52,125	19,489	0	0	0	132,556

13. Investment property

Disclosure of carrying amounts on investment property

Current Fiscal Year (Unit : million, KRW)

				Investment property
Assets	Land	Carrying amount	Gross carrying amount	6
			Accumulated depreciation and amortisation	0
			Accumulated impairment	0
		Total of Carrying amount		6
	Buildings	Carrying amount	Gross carrying amount	10,779
			Accumulated depreciation and amortisation	(4,539)
			Accumulated impairment	0
		Total of Carrying amount		6,240

Last Fiscal Year (Unit : million, KRW)

				Investment property
Assets	Land	Carrying amount	Gross carrying amount	6
			Accumulated depreciation and amortisation	0
			Accumulated impairment	0
		Total of Carrying amount		6
	Buildings	Carrying amount	Gross carrying amount	74,233
			Accumulated	(11,704)

			depreciation and amortisation	
			Accumulated impairment	0
		Total of Carrying amount		62,529

Disclosure of carrying amounts of total investment property

Current Fiscal Year (Unit : million, KRW)

		Investment property
Carrying amount	Gross carrying amount	10,785
	Accumulated depreciation and amortisation	(4,539)
	Accumulated impairment	0
Total of Carrying amount		6,246

Last Fiscal Year (Unit : million, KRW)

		Investment property
Carrying amount	Gross carrying amount	74,239
	Accumulated depreciation and amortisation	(11,704)
	Accumulated impairment	0
Total of Carrying amount		62,535

Disclosure of changes in the carrying amount of investment property

Current Fiscal Year (Unit : million, KRW)

		Investment property at beginning of period	Additions other than through business combinations, investment property	Disposals, investment property	Depreciation, investment property	Transfer from (to) inventories and owner-occupied property, investment property	Increase (decrease) through other changes, investment property	Investment property at end of period
Assets	Land	6	46,243	0	0	0	(46,243)	6
	Buildings	62,529	35,582	(54,406)	(2,420)	0	(35,045)	6,240
	Right-of-use assets	0						
Total of Assets		62,535	81,825	(54,406)	(2,420)	0	(81,288)	6,246

Last Fiscal Year (Unit : million, KRW)

		Investment property at beginning of period	Additions other than through business combinations, investment	Disposals, investment property	Depreciation, investment property	Transfer from (to) inventories and owner-occupied property, investment	Increase (decrease) through other changes, investment	Investment property at end of period

			property			property	property	
Assets	Land	89	0	0	0	(83)		6
	Buildings	66,102	0	0	(3,326)	(247)		62,529
	Right-of-use assets	68	0	0	(68)	0		0
Total of Assets		66,259	0	0	(3,394)	(330)		62,535

Description of the disposal of investment property

당기: 처분에는 종속기업인 SK브로드밴드㈜으로의 판교 데이터센터 관련 영업 양도가 포함되어 있습니다.

Description of other changes in investment property

당기: 기타는 SK에코플랜트㈜에 대한 현물출자로 구성되어 있습니다.

Description of the Replacement of Investment Property

전기: 대체는 유형자산으로의 대체로 구성되어 있습니다.

Disclosure of rental income from investment property, net of direct operating expense

Current Fiscal Year (Unit : million, KRW)

	Disclosed Amount
Rental income from investment property	47,213
Depreciation, investment property	(2,420)
Net gain (loss) from investment property	44,793

Last Fiscal Year (Unit : million, KRW)

	Disclosed Amount
Rental income from investment property	76,558
Depreciation, investment property	(3,394)
Net gain (loss) from investment property	73,164

Description of gains and losses arising from investment property

당사는 임대수익과 관련된 운영비용을 구분하고 있지 않습니다.

Description of the fair value of investment property

당기말 현재 투자부동산의 공정가치는 장부금액과 유의적인 차이가 없습니다.

14. Intangible assets

Disclosure of carrying amounts on intangible assets other than goodwill

Current Fiscal Year (Unit : million, KRW)

				Intangible assets other than goodwill
Intangible assets other than	Capitalised development	Carrying amount	Gross carrying amount	195,199

goodwill	expenditure		Accumulated depreciation and amortisation	(114,491)
			Accumulated impairment	(4,076)
		Total of Carrying amount		76,632
	Right for facility use	Carrying amount	Gross carrying amount	58,545
			Accumulated depreciation and amortisation	0
			Accumulated impairment	(3,044)
		Total of Carrying amount		55,501
	Brand names	Carrying amount	Gross carrying amount	1,975,000
			Accumulated depreciation and amortisation	0
			Accumulated impairment	0
		Total of Carrying amount		1,975,000
	Other intangible assets	Carrying amount	Gross carrying amount	4,914
			Accumulated depreciation and amortisation	(1,265)
			Accumulated impairment	(44)
		Total of Carrying amount		3,605

Last Fiscal Year (Unit : million, KRW)

				Intangible assets other than goodwill
Intangible assets other than goodwill	Capitalised development expenditure	Carrying amount	Gross carrying amount	218,543
			Accumulated depreciation and amortisation	(120,768)
			Accumulated impairment	(25,663)
		Total of Carrying amount		72,112

	Right for facility use	Carrying amount	Gross carrying amount	62,521
			Accumulated depreciation and amortisation	0
			Accumulated impairment	(3,044)
		Total of Carrying amount		59,477
	Brand names	Carrying amount	Gross carrying amount	1,975,000
			Accumulated depreciation and amortisation	0
			Accumulated impairment	0
		Total of Carrying amount		1,975,000
	Other intangible assets	Carrying amount	Gross carrying amount	1,568
			Accumulated depreciation and amortisation	(521)
			Accumulated impairment	0
		Total of Carrying amount		1,047

Disclosure of carrying amounts of total intangible assets other than goodwill

Current Fiscal Year (Unit : million, KRW)

		Intangible assets other than goodwill
Carrying amount	Gross carrying amount	2,233,658
	Accumulated depreciation and amortisation	(115,756)
	Accumulated impairment	(7,164)
Total of Carrying amount		2,110,738

Last Fiscal Year (Unit : million, KRW)

		Intangible assets other than goodwill
Carrying amount	Gross carrying amount	2,257,632
	Accumulated depreciation and amortisation	(121,289)

	Accumulated impairment	(28,707)
Total of Carrying amount		2,107,636

Disclosure of changes in the carrying amount of intangible assets

Current Fiscal Year (Unit : million, KRW)

		Intangible assets other than goodwill at beginning of period	Additions other than through business combinations, intangible assets other than goodwill	Disposals, intangible assets other than goodwill	Amortisation, intangible assets other than goodwill	Impairment loss recognised in profit or loss, intangible assets other than goodwill	Increase (decrease) through transfers, intangible assets other than goodwill	Increase (decrease) through other changes, intangible assets other than goodwill	Intangible assets other than goodwill at end of period
Intangible assets other than goodwill	Capitalised development expenditure	72,112	30,394	(548)	(22,279)	(3,528)	481	0	76,632
	Right for facility use	59,477	0	(1,124)	0	0	0	(2,852)	55,501
	Brand names	1,975,000	0	0	0	0	0	0	1,975,000
	Other intangible assets	1,047	4,791	(1,779)	(1,122)	(44)	1,498	(786)	3,605
Total of Intangible assets other than goodwill		2,107,636	35,185	(3,451)	(23,401)	(3,572)	1,979	(3,638)	2,110,738

Last Fiscal Year (Unit : million, KRW)

		Intangible assets other than goodwill at beginning of period	Additions other than through business combinations, intangible assets other than goodwill	Disposals, intangible assets other than goodwill	Amortisation, intangible assets other than goodwill	Impairment loss recognised in profit or loss, intangible assets other than goodwill	Increase (decrease) through transfers, intangible assets other than goodwill	Increase (decrease) through other changes, intangible assets other than goodwill	Intangible assets other than goodwill at end of period
Intangible assets other than goodwill	Capitalised development expenditure	105,401	23,464	0	(28,248)	(25,663)	152	(2,994)	72,112
	Right for facility use	70,359	1,225	(12,107)	0	0	0	0	59,477
	Brand names	1,975,000	0	0	0	0	0	0	1,975,000
	Other intangible assets	1,170	170	(3)	(290)	0	0	0	1,047
Total of Intangible assets other than goodwill		2,151,930	24,859	(12,110)	(28,538)	(25,663)	152	(2,994)	2,107,636

Description of Right for facility use and Brand-Related Intangible assets other than goodwill

당사는 무형자산 중 브랜드관련무형자산 및 회원권을 비한정내용연수 무형자산으로 분류하고 상각하지 않고 있습니다.

Description of impairment of intangible assets other than goodwill

당사는 프로젝트 관련 개발비에 대하여 손상검사를 수행하고 회수가능액(사용가치)이 장부금액에 미달하여 손상차손을 인식하였습니다.

Description of reclassification of intangible assets other than goodwill

대체는 유형자산으로부터의 대체로 구성되어 있습니다.

Description of other changes in intangible assets other than goodwill

당기: 기타는 SK에코플랜트㈜에 대한 현물출자로 구성되어 있습니다.
전기: 기타는 전환사채 인수를 위한 현물 대용납입으로 구성되어 있습니다.

Disclosure of research and development expense

Current Fiscal Year (Unit : million, KRW)

	Disclosed Amount
Research and development expense	25,455

Last Fiscal Year (Unit : million, KRW)

	Disclosed Amount
Research and development expense	28,640

Disclosure of impairment loss recognised or reversed for cash-generating unit

	Entity's total for individual assets or cash-generating units		
	Individual assets or cash-generating units		
	Assets		
	Brand names		
	Ranges		Total of Ranges
	Bottom of range	Top of range	
Description of basis on which unit's recoverable amount has been determined			당사는 비한정 내용연수를 가진 브랜드관련무형자산의 손상 검토를 위하여 회수가능액을 추정하였습니다. 회수가능액의 계산에 사용된 주요한 가정에는 브랜드를 사용하는 각 보고부문의 미래 경향에 대한 경영진의 평가를 반영하고 있으며, 이는 외부정보와 내부정보(과거 역사적 정보)를 고려하여 결정하였습니다.

Explanation of value assigned to key assumption			사용가치
Growth rate used to extrapolate cash flow projections			0.0100
Discount rate applied to cash flow projections	0.0970	0.2070	
Description of key assumptions on which management has based cash flow projections			추정기간 이후 추가적인 기간의 미래현금흐름은 고정된 성장율을 사용하여 추정하였습니다. 가중평균자본비용에 위험프리미엄을 가산하여 예측하였습니다.
Explanation of main events and circumstances that led to recognition of impairment losses and reversals of impairment losses			당사는 브랜드관련무형자산의 손상 검토결과, 장부금액이 회수가능액을 초과하지 않는 것으로 판단하여 당기 중 손상을 인식하지 아니하였습니다.

15. Borrowings and bonds payable

Detailed information about borrowings

Current Fiscal Year (Unit : million, KRW)

				Borrowings, original currency	Borrowings, interest rate	Current loans received
Borrowings by name	General Fund Loans - Kookmin Bank, etc.	Ranges	Bottom of range			
			Top of range			
		Total of Ranges		KRW		0
	Facility Fund Loan-NH Nonghyup Bank	Ranges	Bottom of range			
			Top of range			
		Total of Ranges		KRW		0
	Corporate Bills - Shinhan Bank	Ranges	Bottom of range		0.0363	
			Top of range		0.0390	
		Total of Ranges		KRW		400,000
Total of Borrowings by name						400,000

Last Fiscal Year (Unit : million, KRW)

				Borrowings, original currency	Borrowings, interest rate	Current loans received
Borrowings by name	General Fund Loans - Kookmin	Ranges	Bottom of range			
			Top of range			

	Bank, etc.	Total of Ranges		KRW		600,000
	Facility Fund Loan-NH Nonghyup Bank	Ranges	Bottom of range			
			Top of range			
		Total of Ranges		KRW		60,000
	Corporate Bills - Shinhan Bank	Ranges	Bottom of range			
			Top of range			
		Total of Ranges		KRW		1,725,000
Total of Borrowings by name						2,385,000

Disclosure of detailed information about bonds

Current Fiscal Year

(Unit : million, KRW)

		Borrowings, original currency	Borrowings, issue date	Borrowings, maturity	Borrowings, interest rate	Bonds issued, nominal value	Discount on bonds	Current portion of non-current bonds issued	Non-current portion of non-current bonds issued
Borrowings by name	277-4th Corporate Bond	KRW	2016-06-01	2026-06-01	0.0243	60,000			
	283-2nd Corporate Bond	KRW	2018-02-27	2025-02-27	0.0299	0			
	283-3rd Corporate Bond	KRW	2018-02-27	2028-02-27	0.0326	100,000			
	284-2nd Corporate Bond	KRW	2018-06-08	2025-06-08	0.0301	0			
	284-3rd Corporate Bond	KRW	2018-06-08	2028-06-08	0.0309	100,000			
	285-2nd Corporate Bond	KRW	2018-09-06	2025-09-06	0.0247	0			
	285-3rd Corporate Bond	KRW	2018-09-06	2028-09-06	0.0255	120,000			
	287-2nd Corporate Bond	KRW	2019-02-27	2026-02-27	0.0223	70,000			
	287-3rd Corporate Bond	KRW	2019-02-27	2029-02-27	0.0235	80,000			
	288-2nd Corporate Bond	KRW	2019-06-04	2026-06-04	0.0183	60,000			
	288-3rd Corporate Bond	KRW	2019-06-04	2029-06-04	0.0187	110,000			
	289-3rd Corporate Bond	KRW	2019-09-20	2029-09-20	0.0184	70,000			
	290-3rd Corporate Bond	KRW	2019-11-28	2029-11-28	0.0189	70,000			
	291-2nd Corporate Bond	KRW	2020-02-20	2025-02-20	0.0163	0			
	291-3rd Corporate Bond	KRW	2020-02-20	2027-02-20	0.0170	40,000			
	291-4th Corporate Bond	KRW	2020-02-20	2030-02-20	0.0180	60,000			
	292-2nd	KRW	2020-06-03	2025-06-03	0.0169	0			

	Corporate Bond								
	292-3rd Corporate Bond	KRW	2020-06-03	2030-06-03	0.0179	50,000			
	293-1st Corporate Bond	KRW	2020-09-07	2025-09-07	0.0157	0			
	293-2nd Corporate Bond	KRW	2020-09-07	2027-09-07	0.0174	30,000			
	293-3rd Corporate Bond	KRW	2020-09-07	2030-09-07	0.0183	120,000			
	294-1st Corporate Bond	KRW	2020-12-03	2025-12-03	0.0161	0			
	294-2nd Corporate Bond	KRW	2020-12-03	2030-12-03	0.0193	90,000			
	295-2nd Corporate Bond	KRW	2021-02-24	2026-02-24	0.0160	150,000			
	295-3rd Corporate Bond	KRW	2021-02-24	2028-02-24	0.0175	30,000			
	295-4th Corporate Bond	KRW	2021-02-24	2031-02-24	0.0203	80,000			
	296-2nd Corporate Bond	KRW	2021-06-04	2026-06-04	0.0207	220,000			
	296-3rd Corporate Bond	KRW	2021-06-04	2031-06-04	0.0249	70,000			
	297-2nd Corporate Bond	KRW	2021-09-13	2026-09-13	0.0209	200,000			
	297-3rd Corporate Bond	KRW	2021-09-13	2031-09-13	0.0228	60,000			
	298-2nd Corporate Bond	KRW	2021-11-05	2026-11-05	0.0272	100,000			
	298-3rd Corporate Bond	KRW	2021-11-05	2031-11-05	0.0283	40,000			
	302-1st Corporate Bond	KRW	2022-02-22	2025-02-22	0.0300	0			
	302-2nd Corporate Bond	KRW	2022-02-22	2027-02-22	0.0310	120,000			
	302-3rd Corporate Bond	KRW	2022-02-22	2032-02-22	0.0319	50,000			
	303-1st Corporate Bond	KRW	2022-06-09	2025-06-09	0.0397	0			
	303-2nd Corporate Bond	KRW	2022-06-09	2027-06-09	0.0414	160,000			
	303-3rd Corporate Bond	KRW	2022-06-09	2029-06-09	0.0424	30,000			
	304-2nd Corporate Bond	KRW	2022-09-16	2025-09-16	0.0471	0			
	304-3rd Corporate Bond	KRW	2022-09-16	2027-09-16	0.0485	160,000			
	305-2nd Corporate Bond	KRW	2022-12-08	2025-12-08	0.0549	0			
	305-3rd	KRW	2022-12-08	2027-12-08	0.0545	40,000			

	Corporate Bond								
	306-1st Corporate Bond	KRW	2023-02-27	2026-02-27	0.0407	160,000			
	306-2nd Corporate Bond	KRW	2023-02-27	2028-02-27	0.0420	230,000			
	307-1st Corporate Bond	KRW	2023-05-30	2026-05-30	0.0419	150,000			
	307-2nd Corporate Bond	KRW	2023-05-30	2028-05-30	0.0438	290,000			
	307-3rd Corporate Bond	KRW	2023-05-30	2030-05-30	0.0460	110,000			
	307-4th Corporate Bond	KRW	2023-05-30	2033-05-30	0.0467	50,000			
	308-1st Corporate Bond	KRW	2023-09-11	2026-09-11	0.0440	150,000			
	308-2nd Corporate Bond	KRW	2023-09-11	2028-09-11	0.0450	140,000			
	308-3rd Corporate Bond	KRW	2023-09-11	2030-09-10	0.0465	50,000			
	308-4th Corporate Bond	KRW	2023-09-11	2033-09-11	0.0481	70,000			
	309-1st Corporate Bond	KRW	2023-12-11	2026-12-11	0.0396	90,000			
	309-2nd Corporate Bond	KRW	2023-12-11	2028-12-11	0.0404	110,000			
	310-1st Corporate Bond	KRW	2024-02-29	2026-02-27	0.0373	50,000			
	310-2nd Corporate Bond	KRW	2024-02-29	2027-02-26	0.0381	220,000			
	310-3rd Corporate Bond	KRW	2024-02-29	2029-02-28	0.0383	110,000			
	311-1st Corporate Bond	KRW	2024-05-30	2027-05-28	0.0369	210,000			
	311-2nd Corporate Bond	KRW	2024-05-30	2029-05-30	0.0378	120,000			
	311-3rd Corporate Bond	KRW	2024-05-30	2031-05-30	0.0386	50,000			
	312-1st Corporate Bond	KRW	2024-08-29	2026-08-28	0.0329	50,000			
	312-2nd Corporate Bond	KRW	2024-08-29	2027-08-27	0.0340	290,000			
	312-3rd Corporate Bond	KRW	2024-08-29	2029-08-29	0.0339	80,000			
	312-4th Corporate Bond	KRW	2024-08-29	2031-08-29	0.0339	30,000			
	313-1st Corporate Bond	KRW	2024-11-28	2027-11-26	0.0326	260,000			
	313-2nd Corporate Bond	KRW	2024-11-28	2029-11-28	0.0326	140,000			
	314-1st	KRW	2025-03-07	2028-03-07	0.0306	270,000			

	Corporate Bond								
	314-2nd Corporate Bond	KRW	2025-03-07	2030-03-07	0.0312	160,000			
	315-1st Corporate Bond	KRW	2025-05-29	2028-05-29	0.0273	240,000			
	315-2nd Corporate Bond	KRW	2025-05-29	2030-05-29	0.0288	110,000			
	315-3rd Corporate Bond	KRW	2025-05-29	2035-05-29	0.0318	30,000			
	316-1st Corporate Bond	KRW	2025-08-28	2028-08-28	0.0276	170,000			
	316-2nd Corporate Bond	KRW	2025-08-28	2030-08-28	0.0292	260,000			
	317-1st Corporate Bond	KRW	2025-11-28	2028-11-28	0.0340	250,000			
	317-2nd Corporate Bond	KRW	2025-11-28	2030-11-28	0.0358	140,000			
Total of Borrowings by name						7,580,000	(15,321)	(1,509,234)	6,055,445

Last Fiscal Year (Unit : million, KRW)

		Borrowings, original currency	Borrowings, issue date	Borrowings, maturity	Borrowings, interest rate	Bonds issued, nominal value	Discount on bonds	Current portion of non-current bonds issued	Non-current portion of non-current bonds issued
Borrowings by name	277-4th Corporate Bond	KRW				60,000			
	283-2nd Corporate Bond	KRW				60,000			
	283-3rd Corporate Bond	KRW				100,000			
	284-2nd Corporate Bond	KRW				60,000			
	284-3rd Corporate Bond	KRW				100,000			
	285-2nd Corporate Bond	KRW				60,000			
	285-3rd Corporate Bond	KRW				120,000			
	287-2nd Corporate Bond	KRW				70,000			
	287-3rd Corporate Bond	KRW				80,000			
	288-2nd Corporate Bond	KRW				60,000			
	288-3rd Corporate Bond	KRW				110,000			
	289-3rd Corporate Bond	KRW				70,000			
	290-3rd Corporate Bond	KRW				70,000			

	291-2nd Corporate Bond	KRW				160,000			
	291-3rd Corporate Bond	KRW				40,000			
	291-4th Corporate Bond	KRW				60,000			
	292-2nd Corporate Bond	KRW				120,000			
	292-3rd Corporate Bond	KRW				50,000			
	293-1st Corporate Bond	KRW				200,000			
	293-2nd Corporate Bond	KRW				30,000			
	293-3rd Corporate Bond	KRW				120,000			
	294-1st Corporate Bond	KRW				150,000			
	294-2nd Corporate Bond	KRW				90,000			
	295-2nd Corporate Bond	KRW				150,000			
	295-3rd Corporate Bond	KRW				30,000			
	295-4th Corporate Bond	KRW				80,000			
	296-2nd Corporate Bond	KRW				220,000			
	296-3rd Corporate Bond	KRW				70,000			
	297-2nd Corporate Bond	KRW				200,000			
	297-3rd Corporate Bond	KRW				60,000			
	298-2nd Corporate Bond	KRW				100,000			
	298-3rd Corporate Bond	KRW				40,000			
	302-1st Corporate Bond	KRW				220,000			
	302-2nd Corporate Bond	KRW				120,000			
	302-3rd Corporate Bond	KRW				50,000			
	303-1st Corporate Bond	KRW				160,000			
	303-2nd Corporate Bond	KRW				160,000			
	303-3rd Corporate Bond	KRW				30,000			

	304-2nd Corporate Bond	KRW				145,000			
	304-3rd Corporate Bond	KRW				160,000			
	305-2nd Corporate Bond	KRW				130,000			
	305-3rd Corporate Bond	KRW				40,000			
	306-1st Corporate Bond	KRW				160,000			
	306-2nd Corporate Bond	KRW				230,000			
	307-1st Corporate Bond	KRW				150,000			
	307-2nd Corporate Bond	KRW				290,000			
	307-3rd Corporate Bond	KRW				110,000			
	307-4th Corporate Bond	KRW				50,000			
	308-1st Corporate Bond	KRW				150,000			
	308-2nd Corporate Bond	KRW				140,000			
	308-3rd Corporate Bond	KRW				50,000			
	308-4th Corporate Bond	KRW				70,000			
	309-1st Corporate Bond	KRW				90,000			
	309-2nd Corporate Bond	KRW				110,000			
	310-1st Corporate Bond	KRW				50,000			
	310-2nd Corporate Bond	KRW				220,000			
	310-3rd Corporate Bond	KRW				110,000			
	311-1st Corporate Bond	KRW				210,000			
	311-2nd Corporate Bond	KRW				120,000			
	311-3rd Corporate Bond	KRW				50,000			
	312-1st Corporate Bond	KRW				50,000			
	312-2nd Corporate Bond	KRW				290,000			
	312-3rd Corporate Bond	KRW				80,000			

	312-4th Corporate Bond	KRW				30,000			
	313-1st Corporate Bond	KRW				260,000			
	313-2nd Corporate Bond	KRW				140,000			
	314-1st Corporate Bond	KRW				0			
	314-2nd Corporate Bond	KRW				0			
	315-1st Corporate Bond	KRW				0			
	315-2nd Corporate Bond	KRW				0			
	315-3rd Corporate Bond	KRW				0			
	316-1st Corporate Bond	KRW				0			
	316-2nd Corporate Bond	KRW				0			
	317-1st Corporate Bond	KRW				0			
	317-2nd Corporate Bond	KRW				0			
Total of Borrowings by name						7,415,000	(15,326)	(1,464,239)	5,935,435

Detailed information about non-current loans received

Current Fiscal Year

(Unit : million, KRW)

				Borrowings, original currency	Borrowings, interest rate	Non-current loans received	Present value discounts, Non-current loans received	Current portion of non- current loans received	Non-current portion of non-current loans received
Borrowings by name	Commercial papers, SK SECURITIES CO.,LTD etc.	Ranges	Bottom of range						
			Top of range						
		Total of Ranges		KRW	0.0575	100,000			
	Woori Bank from General Fund Loan	Ranges	Bottom of range		0.0387				
			Top of range		0.0429				
		Total of Ranges		KRW		350,000			
	KOOKMIN BANK from General Fund Loan	Ranges	Bottom of range		0.0403				
			Top of range		0.0412				
		Total of Ranges		KRW		170,000			
Total of Borrowings by name						620,000	(92)	(350,000)	269,908

Last Fiscal Year

(Unit : million, KRW)

				Borrowings, original	Borrowings, interest rate	Non-current loans received	Present value discounts,	Current portion of non- current	Non-current portion of non-

				currency			Non-current loans received	loans received	current loans received
Borrowings by name	Commercial papers, SK SECURITIES CO.,LTD etc.	Ranges	Bottom of range						
			Top of range						
		Total of Ranges		KRW		200,000			
	Woori Bank from General Fund Loan	Ranges	Bottom of range						
			Top of range						
		Total of Ranges		KRW		450,000			
	KOOKMIN BANK from General Fund Loan	Ranges	Bottom of range						
			Top of range						
		Total of Ranges		KRW		240,000			
Total of Borrowings by name						890,000	(214)	(439,928)	449,858

16. Provisions

Disclosure of changes in the carrying amount of provisions by type

Current Fiscal Year

(Unit : million, KRW)

		Other provisions at beginning of period	Additional provisions, other provisions	Provision used, other provisions	Unused provision reversed, other provisions	Provisions, Contingent Liabilities	Other provisions at end of period	Description of nature of obligation, other provisions	Description of Substitution of Provisions
Other provisions	Provision for warranty liabilities	7,434	3,184	(2,754)	(654)	0	7,210	당사는 프로젝트에 대한 하자보수에 충당하기 위해 과거경험률 등에 근거하여 하자보수충당부채를 설정하고 있습니다.	
	Miscellaneous other provisions	28,626	2,908	(167)	(2,345)	(77)	28,945	기타충당부채는 복구충당부채와 손실충당부채, 배출권충당부채로 구성되어 있습니다. 복구충당부채는 임대차계약에 의거하여 계약기간이 만료된 후에 기초자산을 반드시 원상회복하여야 하는 경우, 이러한 원상회복을 위해 시설물을 제거,	

								해체, 수리하는 데 소요될 것으로 추정되는 비용의 현재가치를 계상하고 있습니다. 그리고 진행중인 프로젝트와 관련하여 향후 손실의 발생이 예상되는 경우에는 예상손실을 즉시 손실충당부채로 인식하고 있습니다. 그리고 온실가스 배출과 관련하여 당사가 보유한 해당 이행연도분 배출권을 초과하는 배출량에 대해 향후 부담할 것으로 예상되는 비용을 추정하여 배출권충당부채로 계상하고 있습니다.	
Total of Other provisions		36,060	6,092	(2,921)	(2,999)	(77)	36,155		대체에는 종속기업인 SK브로드밴드㈜으로의 판교 데이터센터 관련 부채 대체가 포함되어 있습니다.

Last Fiscal Year (Unit : million, KRW)

		Other provisions at beginning of period	Additional provisions, other provisions	Provision used, other provisions	Unused provision reversed, other provisions	Provisions, Contingent Liabilities	Other provisions at end of period	Description of nature of obligation, other provisions	Description of Substitution of Provisions
Other provisions	Provision for warranty liabilities	2,735	5,166	(193)	(274)		7,434	당사는 프로젝트에 대한 하자보수에 충당하기 위해 과거경험률 등에 근거하여 하자보수충당부채를 설정하고 있습니다.	
	Miscellaneous	27,870	1,610	(158)	(696)		28,626	기타충당부채는	

	other provisions							복구충당부채와 손실충당부채, 배출권충당부채로 구성되어 있습니다. 복구충당부채는 임대차계약에 의거하여 계약기간이 만료된 후에 기초자산을 반드시 원상회복하여야 하는 경우, 이러한 원상회복을 위해 시설물을 제거, 해체, 수리하는데 소요될 것으로 추정되는 비용의 현재가치를 계상하고 있습니다. 그리고 진행중인 프로젝트와 관련하여 향후 손실의 발생이 예상되는 경우에는 예상손실을 즉시 손실충당부채로 인식하고 있습니다. 그리고 온실가스 배출과 관련하여 당사가 보유한 해당 이행연도분 배출권을 초과하는 배출량에 대해 향후 부담할 것으로 예상되는 비용을 추정하여 배출권충당부채로 계상하고 있습니다.	
Total of Other provisions		30,605	6,776	(351)	(970)		36,060		

Disclosure of provisions by current and noncurrent portion

Current Fiscal Year (Unit : million, KRW)

		Disclosed Amount

Other current provisions		7,475
Other current provisions	Current provisions for construction warranties	7,210
	Current miscellaneous other provisions	265
Other non-current provisions		28,680
Other non-current provisions	Non-current provisions for construction warranties	0
	Non-current miscellaneous other provisions	28,680

Last Fiscal Year (Unit : million, KRW)

		Disclosed Amount
Other current provisions		9,345
Other current provisions	Current provisions for construction warranties	7,434
	Current miscellaneous other provisions	1,911
Other non-current provisions		26,715
Other non-current provisions	Non-current provisions for construction warranties	0
	Non-current miscellaneous other provisions	26,715

17. Retirement benefit plans

Disclosure of defined contribution plans

Current Fiscal Year (Unit : million, KRW)

	Disclosed Amount
Post-employment benefit expense, defined contribution plans	4,660

Last Fiscal Year (Unit : million, KRW)

	Disclosed Amount
Post-employment benefit expense, defined contribution plans	2,305

Disclosure of defined benefit plans

Current Fiscal Year (Unit : million, KRW)

	Disclosed Amount

Defined benefit obligation, at present value	438,952
Plan assets, at fair value	(439,986)
Net defined benefit liability (asset)	(1,034)

Last Fiscal Year (Unit : million, KRW)

	Disclosed Amount
Defined benefit obligation, at present value	496,108
Plan assets, at fair value	(479,788)
Net defined benefit liability (asset)	16,320

Disclosure of net defined benefit liability (asset)

Current Fiscal Year (Unit : million, KRW)

		Present value of defined benefit obligation	Plan assets	Total of Net defined benefit liability (asset)
Net defined benefit liability (asset) at beginning of period		496,108	(479,788)	16,320
Increase in net defined benefit liability (asset) resulting from current service cost		43,898	0	43,898
Increase (decrease) in net defined benefit liability (asset) resulting from interest expense (income)		17,470	(16,728)	742
Changes in net defined benefit liability (asset) resulting from gain (loss) on remeasurement in other comprehensive income [abstract]				
Changes in net defined benefit liability (asset) resulting from gain (loss) on remeasurement in other comprehensive income [abstract]	Increase (decrease) in net defined benefit liability (asset) resulting from return on plan assets excluding interest income or expense	0	2,917	2,917
	Increase (decrease) in net defined benefit liability (asset) resulting from actuarial losses	(23,052)	0	(23,052)

	(gains) arising from changes in financial assumptions			
	Increase (decrease) in net defined benefit liability (asset) resulting from actuarial losses (gains) arising from experience adjustments	(9,688)	0	(9,688)
	Increase (decrease) in net defined benefit liability (asset) resulting from actuarial losses (gains) arising from changes in demographic assumptions	(4,042)	0	(4,042)
Total increase (decrease) in net defined benefit liability (asset) resulting from contributions to plan		0	(31,410)	(31,410)
Increase (decrease) in net defined benefit liability (asset) resulting from payments from plan		(36,464)	37,563	1,099
Increase (decrease) in net defined benefit liability (asset) resulting from payments in respect of settlements		(46,206)	46,203	(3)
Increase (decrease) in net defined benefit liability (asset) resulting from other changes		928	1,257	2,185
Net defined benefit liability (asset) at end of period		438,952	(439,986)	(1,034)

Last Fiscal Year (Unit : million, KRW)

		Present value of defined benefit obligation	Plan assets	Total of Net defined benefit liability (asset)
Net defined benefit liability (asset) at beginning of period		500,917	(545,273)	(44,356)

Increase in net defined benefit liability (asset) resulting from current service cost		49,660	0	49,660
Increase (decrease) in net defined benefit liability (asset) resulting from interest expense (income)		20,499	(21,455)	(956)
Changes in net defined benefit liability (asset) resulting from gain (loss) on remeasurement in other comprehensive income [abstract]				
Changes in net defined benefit liability (asset) resulting from gain (loss) on remeasurement in other comprehensive income [abstract]	Increase (decrease) in net defined benefit liability (asset) resulting from return on plan assets excluding interest income or expense	0	3,811	3,811
	Increase (decrease) in net defined benefit liability (asset) resulting from actuarial losses (gains) arising from changes in financial assumptions	30,754	0	30,754
	Increase (decrease) in net defined benefit liability (asset) resulting from actuarial losses (gains) arising from experience adjustments	(6,563)	0	(6,563)
	Increase (decrease) in net defined benefit liability (asset) resulting from actuarial losses (gains) arising	(11,971)	0	(11,971)

	from changes in demographic assumptions			
Total increase (decrease) in net defined benefit liability (asset) resulting from contributions to plan		0	(26,800)	(26,800)
Increase (decrease) in net defined benefit liability (asset) resulting from payments from plan		(51,099)	75,705	24,606
Increase (decrease) in net defined benefit liability (asset) resulting from payments in respect of settlements		(36,791)	34,879	(1,912)
Increase (decrease) in net defined benefit liability (asset) resulting from other changes		702	(655)	47
Net defined benefit liability (asset) at end of period		496,108	(479,788)	16,320

Disclosure of fair value of plan assets

Current Fiscal Year (Unit : million, KRW)

	Disclosed Amount
Cash and cash equivalents, amount contributed to fair value of plan assets	3,367
Debt instruments, amount contributed to fair value of plan assets	109,680
Short-term financial instruments, etc included in the amount contributed to the fair value of plan assets	326,939
Total plan assets, at fair value	439,986

Last Fiscal Year (Unit : million, KRW)

	Disclosed Amount
Cash and cash equivalents, amount contributed to fair value of plan assets	4,107
Debt instruments, amount contributed to fair value of plan assets	139,668
Short-term financial instruments, etc included in the amount contributed to the fair value of plan assets	336,013
Total plan assets, at fair value	479,788

Disclosure of sensitivity analysis for actuarial assumptions

Current Fiscal Year (Unit : million, KRW)

	Actuarial assumptions					
	Actuarial assumption of discount rates			Actuarial assumption of expected rates of salary increases		
	Ranges		Total of Ranges	Ranges		Total of Ranges
	Bottom of range	Top of range		Bottom of range	Top of range	
Actuarial assumption of discount rates	0.0367	0.0466				
Actuarial assumption of expected rates of salary increases				0.0300	0.0616	
Percentage of reasonably possible increase in actuarial assumption			0.0050			0.0050
Increase (decrease) in defined benefit obligation due to reasonably possible increase in actuarial assumption			(13,386)			14,008
Percentage of reasonably possible decrease in actuarial assumption			0.0050			0.0050
Increase (decrease) in defined benefit obligation due to reasonably possible decrease in actuarial assumption			14,231			(13,308)

Description of methods and assumptions used in preparing sensitivity analysis for actuarial assumptions			할인율은 당기말 현재 확정급여채무의 예상지급시기와 유사한 우량회사채의 시장수익률을 기초로 하여 산정됩니다. 민감도분석은 제도에서 발생할 것으로 기대되는 모든 현금흐름의 분산이 고려되지는않았으나, 사용된 가정에 대한 민감도의 근사치를 제공하고 있습니다.			미래임금상승률은 당기말 현재 당사의 경험적 승급지수와 물가상승 및 임금협약을 반영한 임금상승률 등을 고려하여 산정됩니다. 민감도분석은 제도에서 발생할 것으로 기대되는 모든 현금흐름의 분산이 고려되지는않았으나, 사용된 가정에 대한 민감도의 근사치를 제공하고 있습니다.

Last Fiscal Year (Unit : million, KRW)

	Actuarial assumptions					
	Actuarial assumption of discount rates			Actuarial assumption of expected rates of salary increases		
	Ranges		Total of Ranges	Ranges		Total of Ranges
	Bottom of range	Top of range		Bottom of range	Top of range	
Actuarial assumption of discount rates	0.0359	0.0424				
Actuarial assumption of expected rates of salary increases				0.0300	0.0666	
Percentage of reasonably possible increase in actuarial assumption			0.0050			0.0050
Increase (decrease) in defined benefit obligation due to reasonably possible increase in actuarial assumption			(16,874)			17,612

Percentage of reasonably possible decrease in actuarial assumption			0.0050			0.0050
Increase (decrease) in defined benefit obligation due to reasonably possible decrease in actuarial assumption			18,036			(13,898)
Description of methods and assumptions used in preparing sensitivity analysis for actuarial assumptions			할인율은 전기말 현재 확정급여채무의 예상지급시기와 유사한 우량회사채의 시장수익률을 기초로 하여 산정됩니다. 민감도분석은 제도에서 발생할 것으로 기대되는 모든 현금흐름의 분산이 고려되지는않았으나, 사용된 가정에 대한 민감도의 근사치를 제공하고 있습니다.			미래임금상승률은 전기말 현재 당사의 경험적 승급지수와 물가상승 및 임금협약을 반영한 임금상승률 등을 고려하여 산정됩니다. 민감도분석은 제도에서 발생할 것으로 기대되는 모든 현금흐름의 분산이 고려되지는않았으나, 사용된 가정에 대한 민감도의 근사치를 제공하고 있습니다.

Disclosure Of estimate of contributions expected to be paid to plan for next annual reporting period

(Unit : million, KRW)

	Disclosed Amount
Estimate of contributions expected to be paid to plan for next annual reporting period	31,128

Disclosure of weighted average duration of defined benefit obligation

Current Fiscal Year

	Bottom of range	Top of range

Weighted average duration of defined benefit obligation	1년11개월20일	13년4개월2일

Last Fiscal Year

	Bottom of range	Top of range
Weighted average duration of defined benefit obligation	2년22일	13년9개월

18. Other assets

Disclosure Of Other Assets

Current Fiscal Year (Unit : million, KRW)

		Disclosed Amount
Other current assets		699,941
Other current assets	Current accrued income other than current contract assets	4,316
	Current prepayments	1,921
	Current prepaid expenses	26,137
	Short-term loans, net	576,868
	Short-term deposits provided, net	3,227
	Current finance lease receivables	42,046
	Current derivative financial assets	45,413
	Current miscellaneous other assets	13
Other non-current assets		676,475
Other non-current assets	Long-term deposits not classified as cash equivalents	8,924
	Long-term prepaid expenses	4,928
	Long-term loans, net	0
	Long-term deposits provided, net	50,504
	Non-current finance lease receivables	177,817
	Non-current derivative financial assets	434,175
	Non-current miscellaneous other assets	127

Last Fiscal Year (Unit : million, KRW)

		Disclosed Amount

Other current assets		706,713
Other current assets	Current accrued income other than current contract assets	3,124
	Current prepayments	8,926
	Current prepaid expenses	35,320
	Short-term loans, net	597,103
	Short-term deposits provided, net	9,613
	Current finance lease receivables	40,001
	Current derivative financial assets	12,626
	Current miscellaneous other assets	0
Other non-current assets		590,824
Other non-current assets	Long-term deposits not classified as cash equivalents	3,772
	Long-term prepaid expenses	10,675
	Long-term loans, net	145
	Long-term deposits provided, net	44,451
	Non-current finance lease receivables	205,548
	Non-current derivative financial assets	326,106
	Non-current miscellaneous other assets	127

19. Other liabilities

Disclosure Of Other Liabilities

Current Fiscal Year (Unit : million, KRW)

		Disclosed Amount
Other current liabilities		446,854
Other current liabilities	Short-term advances customers	189,742
	Short-term withholdings	45,947
	Current tax liabilities	51,739
	Current dividend payables	189
	Short-term guarantee deposit withholdings	244
	Current lease liabilities	90,018

	Current derivative financial liabilities	68,975
Other non-current liabilities		890,306
Other non-current liabilities	Long-term guarantee deposit withholdings	26,339
	Non-current lease liabilities	270,390
	Non-current derivative financial liabilities	576,849
	Non-current provisions for employee benefits	16,728

Last Fiscal Year (Unit : million, KRW)

		Disclosed Amount
Other current liabilities		455,793
Other current liabilities	Short-term advances customers	189,115
	Short-term withholdings	34,526
	Current tax liabilities	136,773
	Current dividend payables	183
	Short-term guarantee deposit withholdings	244
	Current lease liabilities	77,972
	Current derivative financial liabilities	16,980
Other non-current liabilities		669,642
Other non-current liabilities	Long-term guarantee deposit withholdings	25,541
	Non-current lease liabilities	289,238
	Non-current derivative financial liabilities	338,955
	Non-current provisions for employee benefits	15,908

20. Derivatives

Disclosure of Derivative Contracts

당사는 대여금 등의 환율변동위험을 회피하기 위하여 통화선도거래 등을 체결하였으며, 종속기업 등이 발행한 주식을 보유한 일부 보통주투자자와 총수익스왑계약 등을 맺고 있습니다.

Disclosure of Details on Derivative Assets and Liabilities

Current Fiscal Year (Unit : million, KRW)

		Current derivative	Non-current	Current derivative	Non-current

		financial assets	derivative financial assets	financial liabilities	derivative financial liabilities
Derivatives type	Option contract	0	0	1,733	37,126
	Swap contract	0	434,175	67,055	539,723
	Forward contract	45,413	0	187	0
Total of Derivatives type		45,413	434,175	68,975	576,849

Last Fiscal Year (Unit : million, KRW)

		Current derivative financial assets	Non-current derivative financial assets	Current derivative financial liabilities	Non-current derivative financial liabilities
Derivatives type	Option contract	0	0	1,561	40,787
	Swap contract	0	326,106	74	298,168
	Forward contract	12,626	0	15,345	0
Total of Derivatives type		12,626	326,106	16,980	338,955

Description of derivative liabilities related to equity swap contracts

당기 중 당사는 종속기업인 SK이노베이션㈜의 보통주에 대하여 재무적투자자와 주가수익스왑(Price Return Swap) 계약을 체결하였으며, 이와 관련하여 파생상품부채를 인식하고 있습니다(주석 35 참조).

Disclosure of details of gains and losses on derivative instruments

Current Fiscal Year (Unit : million, KRW)

	Designated purpose of derivatives			
	Trading purpose			
	Derivatives type			Total of Derivatives type
	Option contract	Swap contract	Forward contract	
Gains on valuation of derivative financial instruments financial income	2,168	108,069	42,350	152,587
Losses on valuation of derivative financial instruments financial expense	240	106,036	187	106,463

Gains on transaction of derivative financial instruments financial income	1,561	87	8,077	9,725
Losses on transaction of derivative financial instruments financial expense	0	44,025	28,922	72,947

Last Fiscal Year (Unit : million, KRW)

	Designated purpose of derivatives			
	Trading purpose			
	Derivatives type			Total of Derivatives type
	Option contract	Swap contract	Forward contract	
Gains on valuation of derivative financial instruments financial income	0	66,648	2,094	68,742
Losses on valuation of derivative financial instruments financial expense	42,348	86,404	25,660	154,412
Gains on transaction of derivative financial instruments financial income	0	1,600	3,160	4,760
Losses on transaction of derivative financial instruments financial expense	0	23,479	101,508	124,987

21. Share capital and other paid-in capital

Disclosure of classes of share capital

Current Fiscal Year (Unit : million, KRW)

	Ordinary shares	Preferred shares (non-holding voting rights)
Number of shares authorised	400,000,000	45,000,000
Par value per share	200.0	200.0
Number of shares issued	72,502,703	566,135
Issued capital	16,030	113

Last Fiscal Year (Unit : million, KRW)

	Ordinary shares	Preferred shares (non-holding voting rights)
Number of shares authorised	400,000,000	45,000,000
Par value per share	200.0	200.0
Number of shares issued	72,502,703	566,135
Issued capital	16,030	113

Disclosure of Treasury Stock Cancelled at a Profit

(Unit : million, KRW)

	Disclosed Amount
Number of Treasury Shares Cancelled at a Profit in 2015	6,000,000
Par Value of Treasury Shares Cancelled at a Profit in 2015	1,200
Number of Treasury Shares Cancelled at a Profit in 2023	951,000
Par Value of Treasury Shares Cancelled at a Profit in 2023	190
Number of Treasury Shares Cancelled at a Profit in 2024	695,626
Par Value of Treasury Shares Cancelled at a Profit in 2024	139

Explanation of Treasury Stock Cancelled at a Profit	당사는 2015년 중 자기주식 6,000,000주(액면금액: 1,200백만원), 2023년 중 자기주식 951,000주(액면금액: 190백만원) 및 전기 중 자기주식 695,626주(액면금액: 139백만원)를 이익소각하였습니다. 이에 따라 발행 보통주의 액면총액은 보통주자본금과 일치하지 않습니다. 한편, 정관상 발행할 주식의 총수는 400,000,000주이며, 이 중 의결권 없는 우선주는 최대 45,000,000주까지 발행 가능합니다.

Disclosure of Reconciliation of number of shares issued

Current Fiscal Year

	Ordinary shares	Preferred shares (non-holding voting rights)
Number of shares issued	72,502,703	566,135
Cancellation of treasury shares	0	0
Number of shares issued	72,502,703	566,135

Last Fiscal Year

	Ordinary shares	Preferred shares (non-holding voting rights)
Number of shares issued	73,198,329	566,135
Cancellation of treasury shares	(695,626)	0
Number of shares issued	72,502,703	566,135

Disclosure of additional paid-in capital

Current Fiscal Year (Unit : million, KRW)

		Disclosed Amount
Other paid-in capital		3,223,523
Other paid-in capital	Share premium	6,609,167
	Treasury shares	(1,948,207)
	Stock options	9,760
	Other capital surplus	(1,426,906)
	Other capital adjustments	(20,291)

Last Fiscal Year (Unit : million, KRW)

		Disclosed Amount
Other paid-in capital		3,223,468
Other paid-in capital	Share premium	6,609,167
	Treasury shares	(1,948,386)

	Stock options	9,710
	Other capital surplus	(1,426,732)
	Other capital adjustments	(20,291)

Disclosure of Details on Treasury Stock Acquired

(Unit : million, KRW)

	Ordinary shares	Preference shares	Total of Share capital
Treasury stock acquired through a merger accounted for as a deduction item from capital surplus			3,369,395
Treasury stock acquired for the purpose of enhancing corporate value and stabilizing stock price	6,957,461		
Treasury stock acquired due to stock purchase requests and odd-lot occurrences during the 2015 merger	11,023,238	1,787	
Explanation of the acquired treasury stock			2015년 중 舊, SK주식회사를 흡수합병함에 따라 취득한 자기주식(신주발행 분) 3,369,395백만원은 주식발행초과금에서 차감되었습니다. 당기말 현재 보유중인 자기주식은 기업가치 제고 및 주가안정 목적으로 취득한 자기주식(보통주 6,957,461주, 체결일 기준)과 2015년 합병시 주식매수청구 및 단주 발생으로 취득한 자기주식 등(보통주 11,023,238주,우선주 1,787주)으로 구성되어 있습니다.

Disclosure of changes in other paid-in capital

Current Fiscal Year (Unit : million, KRW)

	Equity				
	Other paid-in capital				
	Share premium	Treasury shares	Stock options	Other capital surplus	Other capital adjustments
Equity at beginning of period	6,609,167	(1,948,386)	9,710	(1,426,732)	(20,291)
Treasury share transactions	0	179	0	(174)	0
Increase (decrease) through share-based payment transactions, equity	0	0	50	0	0
Cancellation of treasury shares					
Acquisition of a business under common control					
Equity at end of period	6,609,167	(1,948,207)	9,760	(1,426,906)	(20,291)

Last Fiscal Year (Unit : million, KRW)

	Equity				
	Other paid-in capital				
	Share premium	Treasury shares	Stock options	Other capital surplus	Other capital adjustments
Equity at beginning of period	6,609,167	(1,960,078)	4,785	(1,426,872)	(19,929)
Treasury share transactions	0	(63,670)	0	140	0
Increase (decrease) through share-based payment transactions, equity	0	0	4,925	0	0
Cancellation of treasury shares	0	75,362	0	0	0

Acquisition of a business under common control	0	0	0	0	(362)
Equity at end of period	6,609,167	(1,948,386)	9,710	(1,426,732)	(20,291)

Disclosure of the total changes in other contributed capital

Current Fiscal Year (Unit : million, KRW)

	Other paid-in capital
Equity at beginning of period	3,223,468
Treasury share transactions	5
Increase (decrease) through share-based payment transactions, equity	50
Cancellation of treasury shares	0
Acquisition of a business under common control	
Equity at end of period	3,223,523

Last Fiscal Year (Unit : million, KRW)

	Other paid-in capital
Equity at beginning of period	3,207,073
Treasury share transactions	(63,530)
Increase (decrease) through share-based payment transactions, equity	4,925
Cancellation of treasury shares	75,362
Acquisition of a business under common control	(362)
Equity at end of period	3,223,468

Details of the number of treasury shares

Current Fiscal Year (Unit : million, KRW)

	Disclosed Amount
Number of shares in entity held by entity or by its subsidiaries or associates	17,982,486
Treasury shares	1,948,207

Last Fiscal Year (Unit : million, KRW)

	Disclosed Amount
Number of shares in entity held by entity or by its subsidiaries or associates	17,984,141

Treasury shares	1,948,386

Disclosure of changes in treasury shares

Current Fiscal Year

	Ordinary shares and Preference shares
Number of shares in entity held by entity or by its subsidiaries or associates	17,984,141
Purchase, number of treasury shares	1
Sale or issue, number of treasury shares	(1,656)
Cancellation of treasury shares	0
Number of shares in entity held by entity or by its subsidiaries or associates	17,982,486

Last Fiscal Year

	Ordinary shares and Preference shares
Number of shares in entity held by entity or by its subsidiaries or associates	18,336,199
Purchase, number of treasury shares	357,602
Sale or issue, number of treasury shares	(14,034)
Cancellation of treasury shares	(695,626)
Number of shares in entity held by entity or by its subsidiaries or associates	17,984,141

22. Retained earnings

Disclosure of retained earnings

Current Fiscal Year (Unit : million, KRW)

			Disclosed Amount
Retained earnings			12,349,037
Retained earnings	Statutory reserve		8,072
	Statutory reserve	Legal Reserve	8,072
	Voluntary Reserves		62,896
	Voluntary Reserves	Corporate rationalization reserve	11,121
		Corporate development reserve	51,775
	Unappropriated retained earnings		12,278,069
Description of nature and purpose of reserves within equity			당사는 상법의 규정에 따라 자본금의 50%에 달할 때까지 매 결산기

	금전에 의한 이익배당액의 10% 이상을 이익준비금으로 적립하고 있으며, 동 이익준비금은 자본전입과 결손보전 이외의 목적으로는 사용될 수 없습니다.

Last Fiscal Year (Unit : million, KRW)

			Disclosed Amount
Retained earnings			11,374,392
Retained earnings	Statutory reserve		8,072
	Statutory reserve	Legal Reserve	8,072
	Voluntary Reserves		62,896
	Voluntary Reserves	Corporate rationalization reserve	11,121
		Corporate development reserve	51,775
	Unappropriated retained earnings		11,303,424
Description of nature and purpose of reserves within equity			당사는 상법의 규정에 따라 자본금의 50%에 달할 때까지 매 결산기 금전에 의한 이익배당액의 10% 이상을 이익준비금으로 적립하고 있으며, 동 이익준비금은 자본전입과 결손보전 이외의 목적으로는 사용될 수 없습니다.

Statement Of Appropriation Of Retained Earnings

Current Fiscal Year (Unit : million, KRW)

	Retained earnings
Unappropriated retained earnings	12,278,069
Unappropriated retained earnings carried over from prior year	11,000,430
Interim dividends	(82,630)
Profit (loss)	1,344,080
Other comprehensive income, net of tax, gains (losses) on remeasurements of defined benefit plans	24,552
Cancellation of treasury shares	0

Reclassification of gain on disposal of equity instruments at fair value through other comprehensive income, net of tax	(8,363)
Transfers such as discretionary reserves	0
Appropriation of retained earnings	(358,090)
Appropriation through transfer to statutory reserve	0
Dividends proposed or declared before financial statements authorised for issue but not recognised as distribution to owners	(358,090)
Unappropriated retained earnings to be carried forward	11,919,979
Expected date of appropriation of retained earnings	2026-03-26
Confirmed date of appropriation of retained earnings	

Last Fiscal Year (Unit : million, KRW)

	Retained earnings
Unappropriated retained earnings	11,303,424
Unappropriated retained earnings carried over from prior year	12,197,049
Interim dividends	(82,627)
Profit (loss)	(745,893)
Other comprehensive income, net of tax, gains (losses) on remeasurements of defined benefit plans	(11,799)
Cancellation of treasury shares	(75,362)
Reclassification of gain on disposal of equity instruments at fair value through other comprehensive income, net of tax	22,056
Transfers such as discretionary reserves	0
Appropriation of retained earnings	(302,994)
Appropriation through transfer to statutory reserve	0
Dividends proposed or declared before financial statements authorised for issue but not recognised as distribution to owners	(302,994)
Unappropriated retained earnings to be carried forward	11,000,430
Expected date of appropriation of retained earnings	

Confirmed date of appropriation of retained earnings	2025-03-26

23. Dividends

Disclosure of dividends paid

Current Fiscal Year (Unit : million, KRW)

	Types of dividends			
	Annual dividends		Interim dividends	
	Share capital			
	Ordinary shares	Preference shares	Ordinary shares	Preference shares
Number of shares issued	72,502,703	566,135	72,502,703	566,135
Number of shares in entity held by entity or by its subsidiaries or associates	17,980,699	1,787	17,980,699	1,787
Number of shares outstanding	54,522,004	564,348	54,522,004	564,348
Dividends payable, ordinary shares per share	6,500.0			
Dividends payable, preferred shares per share		6,550.0		
Dividends paid, ordinary shares per share			1,500.0	
Dividends paid, preferred shares per share				1,500.0
Par value per share	200.0	200.0	200.0	200.0
Dividend rate for ordinary shares per share	32.5000		7.5000	
Dividends rate for preferred shares per share		32.7500		7.5000

Dividends proposed or declared before financial statements authorised for issue but not recognised as distribution to owners	354,394	3,696		
Dividends recognised as distributions to owners			81,783	847

Last Fiscal Year (Unit : million, KRW)

	Types of dividends			
	Annual dividends		Interim dividends	
	Share capital			
	Ordinary shares	Preference shares	Ordinary shares	Preference shares
Number of shares issued	72,502,703	566,135	72,502,703	566,135
Number of shares in entity held by entity or by its subsidiaries or associates	17,982,354	1,787	17,982,354	1,787
Number of shares outstanding	54,520,349	564,348	54,520,349	564,348
Dividends payable, ordinary shares per share	5,500.0			
Dividends payable, preferred shares per share		5,550.0		
Dividends paid, ordinary shares per share			1,500.0	
Dividends paid, preferred shares per share				1,500.0
Par value per share	200.0	200.0	200.0	200.0

Dividend rate for ordinary shares per share	27.5000		7.5000	
Dividends rate for preferred shares per share		27.7500		7.5000
Dividends proposed or declared before financial statements authorised for issue but not recognised as distribution to owners	299,862	3,132		
Dividends recognised as distributions to owners			81,780	847

24. Other elements of stockholder's equity

Elements Of Other Stockholder's Equity

Current Fiscal Year (Unit : million, KRW)

	Disclosed Amount
Accumulated gains and losses on financial assets measured at fair value through other comprehensive income	(17,836)

Last Fiscal Year (Unit : million, KRW)

	Disclosed Amount
Accumulated gains and losses on financial assets measured at fair value through other comprehensive income	5,891

Disclosure of analysis of other comprehensive income by item

Current Fiscal Year (Unit : million, KRW)

	Equity
	Other Comprehensive income/loss accumulated amount
	Reserve of gains and losses from investments in equity instruments

Equity at beginning of period	5,891
Other comprehensive income, before tax, gains (losses) from investments in equity instruments	(44,263)
Income tax relating to investments in equity instruments included in other comprehensive income	12,173
Transfer of amount recognised in other comprehensive income and accumulated in equity relating to disposal of investments in equity	8,363
Equity at end of period	(17,836)

Last Fiscal Year (Unit : million, KRW)

	Equity
	Other Comprehensive income/loss accumulated amount
	Reserve of gains and losses from investments in equity instruments
Equity at beginning of period	233,993
Other comprehensive income, before tax, gains (losses) from investments in equity instruments	(279,162)
Income tax relating to investments in equity instruments included in other comprehensive income	73,116
Transfer of amount recognised in other comprehensive income and accumulated in equity relating to disposal of investments in equity	(22,056)
Equity at end of period	5,891

25. Share-based payment arrangements

Disclosure of terms and conditions of share-based payment arrangement

(Unit : KRW)

	Share-based payment arrangements			
	SK Inc. Cash-settled share-based payment arrangement			
	No. 2-1 Cash-settled share-based payment arrangement	No. 2-2 Cash-settled share-based payment arrangement	No. 1 Cash-settled share-based payment arrangement	No. 2 Cash-settled share-based payment arrangement

Date of grant of share-based payment arrangement	2020년 3월 25일	2020년 3월 25일	2020년 3월 31일	2020년 3월 31일
Description of method of settlement for share-based payment arrangement	1. 발행할 주식의 종류 : 기명식 보통주식 2. 부여방법 : 자기주식 교부, 다만 주식선택권의 행사가액이 주식의 실질가액(주식선택권 행사일을 기준으로 평가)보다 낮은 경우에 회사는 그 차액을 금전으로 지급하거나 그 차액에 상당하는 자기주식을 양도할 수 있음	1. 발행할 주식의 종류 : 기명식 보통주식 2. 부여방법 : 자기주식 교부, 다만 주식선택권의 행사가액이 주식의 실질가액(주식선택권 행사일을 기준으로 평가)보다 낮은 경우에 회사는 그 차액을 금전으로 지급하거나 그 차액에 상당하는 자기주식을 양도할 수 있음	1. 발행할 주식의 종류 : 기명식 보통주식 2. 부여방법 : 자기주식 교부, 다만 주식선택권의 행사가액이 주식의 실질가액(주식선택권 행사일을 기준으로 평가)보다 낮은 경우에 회사는 그 차액을 금전으로 지급하거나 그 차액에 상당하는 자기주식을 양도할 수 있음	1. 발행할 주식의 종류 : 기명식 보통주식 2. 부여방법 : 자기주식 교부, 다만 주식선택권의 행사가액이 주식의 실질가액(주식선택권 행사일을 기준으로 평가)보다 낮은 경우에 회사는 그 차액을 금전으로 지급하거나 그 차액에 상당하는 자기주식을 양도할 수 있음
Number of instruments granted in share-based payment arrangement	142,692.0	71,346.0	39,098.0	19,551.0
Weighted average exercise price of share options granted in share-based payment arrangement	153,450.0	153,450.0	89,204.0	89,204.0
Description of maximum term of options granted for share-based payment arrangement	2023.03.26 ~ 2027.03.25	2023.03.26 ~ 2027.03.25	2023.03.31 ~ 2027.03.30	2023.03.31 ~ 2027.03.30
Description of vesting requirements for share-based payment arrangement	부여일 이후 2년이상 재직	부여일 이후 3년이상 재직	부여일 이후 2년이상 재직	부여일 이후 3년이상 재직

Description of share-based payment arrangement			舊, SK머티리얼즈㈜(합병소멸법인)로부터 승계한 주식선택권입니다.	舊, SK머티리얼즈㈜(합병소멸법인)로부터 승계한 주식선택권입니다.

Details of compensation costs resulting from the grant of share options

Current Fiscal Year (Unit : million, KRW)

	SK Inc. Cash-settled share-based payment arrangement
Compensation cost	25,361
Accumulated Compensation cost	32,927
Remaining compensation cost	0
Total compensation cost	32,927
Total Liabilities Resulting From The Grant of Share Options	32,927

Last Fiscal Year (Unit : million, KRW)

	SK Inc. Cash-settled share-based payment arrangement
Compensation cost	(6,411)
Accumulated Compensation cost	8,893
Remaining compensation cost	0
Total compensation cost	8,893
Total Liabilities Resulting From The Grant of Share Options	7,566

Disclosure of number and weighted average exercise prices of share options

Current Fiscal Year (Unit : KRW)

	SK Inc. Cash-settled share-based payment arrangement
Number of share options outstanding in share-based payment arrangement	272,687.0
Number of share options exercised in share-based payment arrangement	0.0
Number of share options expired in share-based payment arrangement	0.0
Number of share options outstanding in share-based payment arrangement	272,687.0
Number of share options exercisable in share-based payment arrangement	272,687.0

Weighted average exercise price of share options outstanding in share-based payment arrangement at beginning of period	139,632.0
Weighted average exercise price of share options exercised in share-based payment arrangement	0.0
Weighted average exercise price of share options expired in share-based payment arrangement	0.0
Weighted average exercise price of share options outstanding in share-based payment arrangement at end of period	139,632.0
Weighted average exercise price of share options exercisable in share-based payment arrangement	139,632.0

Last Fiscal Year (Unit : KRW)

	SK Inc. Cash-settled share-based payment arrangement
Number of share options outstanding in share-based payment arrangement	332,725.0
Number of share options exercised in share-based payment arrangement	(18,607.0)
Number of share options expired in share-based payment arrangement	(41,431.0)
Number of share options outstanding in share-based payment arrangement	272,687.0
Number of share options exercisable in share-based payment arrangement	58,649.0
Weighted average exercise price of share options outstanding in share-based payment arrangement at beginning of period	153,397.0
Weighted average exercise price of share options exercised in share-based payment arrangement	108,959.0
Weighted average exercise price of share options expired in share-based payment arrangement	263,950.0
Weighted average exercise price of share options outstanding in share-based payment arrangement at end of period	139,632.0
Weighted average exercise price of share options exercisable in share-based payment arrangement	89,204.0

Disclosure of the option pricing model of share options

(Unit : KRW)

	Share-based payment arrangements			
	SK Inc. Cash-settled share-based payment arrangement			
	No. 2-1 Cash-settled share-based payment arrangement	No. 2-2 Cash-settled share-based payment arrangement	No. 1 Cash-settled share-based payment arrangement	No. 2 Cash-settled share-based payment arrangement
Description of option pricing model, share options granted	이항모형	이항모형	이항모형	이항모형
Stock price on measurement date (closing price)	256,500.0	256,500.0	256,500.0	256,500.0
Risk free interest rate, share options granted	0.0264	0.0264	0.0264	0.0264
Option life, share options granted	7.0	7.0	7.0	7.0
Expected volatility, share options granted	0.4440	0.4440	0.4440	0.4440
Expected dividend as percentage, share options granted	0.0273	0.0273	0.0273	0.0273
Exercise price, share options granted	153,450.0	153,450.0	89,204.0	89,204.0
Fair value per share at measurement date, share options granted	107,995.0	107,995.0	167,296.0	167,296.0
Description of share-based payment arrangement			舊, SK머티리얼즈㈜ 승계분	舊, SK머티리얼즈㈜ 승계분

Disclosure of the terms and conditions of equity-settled share-based payment arrangements

	Share-based payment arrangements	
	SK Inc. Equity-settled share-based payment arrangement	
	Stock Settlement-Based Stock Compensation Agreement for the Year 2023	Stock Settlement-Based Stock Compensation Agreement for the Year 2024
Date of grant of share-based payment arrangement	2023년 3월 29일	2024년 3월 27일
Description of method of settlement for share-based payment arrangement	1. 발행할 주식의 종류 : 기명식 보통주식 2. 부여방법 : 자기주식교부, 특정 사유에 한하여 현금지급	1. 발행할 주식의 종류 : 기명식 보통주식 2. 부여방법 : 자기주식교부, 특정 사유에 한하여 현금지급
Description of share-based payment arrangement	지급주식수 : 부여일로부터 3개년간 기준주식의 절대적 주가증감률 및 KOSPI200 대비 상대적 주가증감률(또는 기업가치증감률)을 고려하여 부여주식 수량이 확정	지급주식수 : 부여일로부터 3개년간 기준주식의 절대적 주가증감률 및 KOSPI200 대비 상대적 주가증감률(또는 기업가치증감률)을 고려하여 부여주식 수량이 확정
Description of maximum term of options granted for share-based payment arrangement	2026년도의 정기주주총회일에 최종지급수량 또는 금액을 확정하며, 피부여자에게 지급하는 것을 승인하는 이사회 안건의 가결을 전제로, 이사회 결의일 이후 1개월 내	2027년도의 정기주주총회일에 최종지급수량 또는 금액을 확정하며, 피부여자에게 지급하는 것을 승인하는 이사회 안건의 가결을 전제로, 이사회 결의일 이후 1개월 내
Description of vesting requirements for share-based payment arrangement	2023년 1월 1일부터 1년 이상 재임	2024년 1월 1일부터 1년 이상 재임

Details of compensation costs due to stock settlement type stock-based compensation agreement

Current Fiscal Year (Unit : million, KRW)

	SK Inc. Equity-settled share-based payment arrangement
Compensation cost	0
Accumulated Compensation cost	9,580
Remaining compensation cost	0
Total compensation cost	9,580

Last Fiscal Year (Unit : million, KRW)

	SK Inc. Equity-settled share-based payment arrangement

Compensation cost	3,330
Accumulated Compensation cost	9,580
Remaining compensation cost	0
Total compensation cost	9,580

Disclosure of indirect measurement of fair value of goods or services received, share options granted during period

(Unit : million, KRW)

	Share-based payment arrangements	
	SK Inc. Equity-settled share-based payment arrangement	
	Stock Settlement-Based Stock Compensation Agreement for the Year 2023	Stock Settlement-Based Stock Compensation Agreement for the Year 2024
Description of option pricing model, share options granted	이항모형	이항모형
Scale at first grant	4,775	1,775
Weighted average share price, share options granted	171,980.0	189,533.0
Beta, share options granted	1.19	1.35
Stock price on measurement date (closing price)	168,500.0	158,100.0
Risk free interest rate, share options granted	0.0349	0.0344
Option life, share options granted	2.3	2.8
Expected volatility, share options granted	0.2748	0.3766
Expected dividend as percentage, share options granted	0.0250	0.0260
Fair value per share at measurement date, share options granted	126,799.0	120,636.0

Disclosure of Stock Compensation Expenses Related to Stock Grantcon

Current Fiscal Year (Unit : million, KRW)

	Stock Grant
Expense from share-based payment transactions with employees, selling and general administrative expenses	280

Description of share-based payment arrangement	당사는 상기 주식선택권과는 별도로 임직원에게 자기주식을 무상으로 지급하는 계약(Stock Grant)을 체결하였습니다. 해당 Stock Grant의 경우 임기 기간내 양도가 불가합니다.
Description of vesting requirements for share-based payment arrangement	해당 Stock Grant의 경우 별도의 가득조건은 없습니다.

Last Fiscal Year (Unit : million, KRW)

	Stock Grant
Expense from share-based payment transactions with employees, selling and general administrative expenses	340
Description of share-based payment arrangement	당사는 상기 주식선택권과는 별도로 임직원에게 자기주식을 무상으로 지급하는 계약(Stock Grant)을 체결하였습니다. 해당 Stock Grant의 경우 임기 기간내 양도가 불가합니다.
Description of vesting requirements for share-based payment arrangement	해당 Stock Grant의 경우 별도의 가득조건은 없습니다.

26. Operating revenue

Disclosure on the classification of operating revenue

Current Fiscal Year (Unit : million, KRW)

			IT service	Trademark use profits	Total of Products and services
Revenue					3,612,294
Revenue	Revenue from contracts with customers		2,704,533	369,218	3,073,751
	Other revenue				538,543
	Other revenue	Dividend income			491,330
		Revenue from rendering of services rental			47,213

Last Fiscal Year (Unit : million, KRW)

			IT service	Trademark use profits	Total of Products and services
Revenue					3,706,767
Revenue	Revenue from contracts with customers		2,481,164	329,490	2,810,654
	Other revenue				896,113
	Other revenue	Dividend income			819,555
		Revenue from rendering of			76,558

		services rental			

Disclosure of contract revenue recognized as income according to the cost-based input method

Current Fiscal Year (Unit : million, KRW)

	Disclosed Amount
Contract revenue recognized as income according to the cost-based input method	1,858,437
Explanation of contract revenue recognized as income according to the cost-based input method	당기 중 원가기준투입법에 따라 수익으로 인식한 계약수익금액 1,858,437백만원이 포함되어 있습니다.

Last Fiscal Year (Unit : million, KRW)

	Disclosed Amount
Contract revenue recognized as income according to the cost-based input method	1,684,004
Explanation of contract revenue recognized as income according to the cost-based input method	전기 중 원가기준투입법에 따라 수익으로 인식한 계약수익금액 1,684,004백만원이 포함되어 있습니다.

Disclosure of the geographical breakdown of revenue from contracts with customers

Current Fiscal Year (Unit : million, KRW)

			Revenue from contracts with customers
Geographical areas	Country of domicile		2,718,841
	Foreign countries	Asia	87,807
		Europe	43,236
		North America	223,867
Total of Geographical areas			3,073,751

Last Fiscal Year (Unit : million, KRW)

			Revenue from contracts with customers
Geographical areas	Country of domicile		2,203,963
	Foreign countries	Asia	92,544
		Europe	65,305
		North America	448,842
Total of Geographical areas			2,810,654

Disclosure of disaggregation of revenue from contracts with customers

Current Fiscal Year (Unit : million, KRW)

		Revenue from contracts with customers
Timing of transfer of goods or services	Goods or services transferred at point in time	445,950
	Goods or services transferred over time	2,627,801
Total of Timing of transfer of goods or services		3,073,751

Last Fiscal Year (Unit : million, KRW)

		Revenue from contracts with customers
Timing of transfer of goods or services	Goods or services transferred at point in time	595,426
	Goods or services transferred over time	2,215,228
Total of Timing of transfer of goods or services		2,810,654

Disclosure of assets and liabilities recognized in relation to contracts with customers

Current Fiscal Year (Unit : million, KRW)

	IT service	Total of Products and services
Contract assets	263,622	263,622
Contract liabilities	123,677	123,677

Last Fiscal Year (Unit : million, KRW)

	IT service	Total of Products and services
Contract assets	311,973	311,973
Contract liabilities	117,269	117,269

Disclosure of the revenue that was included in contract liability balance

Current Fiscal Year (Unit : million, KRW)

		Revenue that was included in contract liability balance at beginning of period
Products and services	IT service	107,357
Total of Products and services		107,357

Last Fiscal Year (Unit : million, KRW)

		Revenue that was included in contract liability balance at beginning of period
Products and services	IT service	163,512
Total of Products and services		163,512

Disclosure of period over which revenue is expected to be recognized from contract liabilities

Current Fiscal Year (Unit : million, KRW)

	Products and services						
	IT service						
	Aggregated time bands						Total of Aggregated time bands
	Not later than one year	Later than one year and not later than two years	Later than two years and not later than three years	Later than three years and not later than four years	Later than four years and not later than five years	Later than five years	
Contract liabilities	123,677	0	0	0	0	0	123,677

Last Fiscal Year (Unit : million, KRW)

	Products and services						
	IT service						
	Aggregated time bands						Total of Aggregated time bands
	Not later than one year	Later than one year and not later than two years	Later than two years and not later than three years	Later than three years and not later than four years	Later than four years and not later than five years	Later than five years	
Contract liabilities	117,269	0	0	0	0	0	117,269

Changes in estimated total contract revenue and costs

Current Fiscal Year (Unit : million, KRW)

	IT service
Increase (decrease) in total contract revenue by changes in accounting estimates	1,086
Increase (decrease) in total contract costs by changes in accounting estimates	(1,595)
Impact on profit or loss for the year of increase (decrease) in total contract revenue and costs by changes in accounting estimates	3,354
Impact on profit or loss for the succeeding year of increase (decrease) in total contract revenue and costs by changes in accounting estimates	(673)

Explanation of the impact of estimated changes in total contract revenue and costs on profit and loss	당기와 미래 손익에 미치는 영향은 IT서비스계약 개시 후 당기까지 발생한 상황에 근거하여 추정한 총예정원가와 당기 현재 총계약수익의 추정치에 근거하여 산정한 것이며, 총계약원가와 총계약수익 추정치는 미래 기간에 변동될 수 있습니다.

Last Fiscal Year (Unit : million, KRW)

	IT service
Increase (decrease) in total contract revenue by changes in accounting estimates	12,708
Increase (decrease) in total contract costs by changes in accounting estimates	41,265
Impact on profit or loss for the year of increase (decrease) in total contract revenue and costs by changes in accounting estimates	(27,099)
Impact on profit or loss for the succeeding year of increase (decrease) in total contract revenue and costs by changes in accounting estimates	(1,458)
Explanation of the impact of estimated changes in total contract revenue and costs on profit and loss	당기와 미래 손익에 미치는 영향은 IT서비스계약 개시 후 당기까지 발생한 상황에 근거하여 추정한 총예정원가와 당기 현재 총계약수익의 추정치에 근거하여 산정한 것이며, 총계약원가와 총계약수익 추정치는 미래 기간에 변동될 수 있습니다.

Information of contracts no less than 5 percent of total revenue in previous year

Current Fiscal Year (Unit : million, KRW)

					Unclaimed construction		Receivables, construction industry [abstract]	
		Contractual date, construction industry	Contractual completion due date, construction industry	Percentage of completion of construction industry	Unclaimed construction	Provision for impairment, Contract assets	Receivables from contracts with customers	Provision for impairment of Receivables from contracts with customers at end of period
Total for contract	(USA) SKON23 years Hyundai North America JVBA3 Return Logistics Automation	2024.06.10	2026.12.31	0.8357	33,120	0	1,495	0
	(USA) SK On 22-year return logistics automation	2023.03.23	2026.06.30	0.9851	0	0	22,090	0

	construction project							
	SK On 2022 Return Logistics Automation Construction Project_SKOH2	2022.09.05	2025.12.31	1.0000	0	0	0	0
	(USA) SK On 2022 Process Logistics Automation Project_BOSK_TN1	2023.03.23	2027.12.31	0.8709	0	0	0	0

Last Fiscal Year (Unit : million, KRW)

		Contractual date, construction industry	Contractual completion due date, construction industry	Percentage of completion of construction industry	Unclaimed construction		Receivables, construction industry [abstract]	
					Unclaimed construction	Provision for impairment, Contract assets	Receivables from contracts with customers	Provision for impairment of Receivables from contracts with customers at end of period
Total for contract	(USA) SKON23 years Hyundai North America JVBA3 Return Logistics Automation	2024.06.10	2026.12.31	0.4954	43,883	0	16,148	0
	(USA) SK On 22-year return logistics automation construction project	2023.03.23	2025.05.31	0.8514	0	0	5,884	0
	SK On 2022 Return Logistics Automation Construction Project_SKOH2	2022.09.05	2025.03.31	0.9364	7,793	0	0	0
	(USA) SK On 2022 Process Logistics Automation Project_BOSK_TN1							

Description of accounts receivable for contracts applying the percentage-of-completion

method, where the total contract revenue amount is 5 percent or more of the previous fiscal year's sales

미청구공사채권이 포함되지 않은 채권잔액입니다.

27. Operating expenses

Expense By Nature

Current Fiscal Year (Unit : million, KRW)

		Disclosed Amount
Operating expense		2,799,131
Operating expense	Raw materials and consumables used	438,631
	Outsourcing expenses	1,074,480
	Employee benefits expense	524,216
	Post-employment benefit expense in profit or loss	49,599
	Depreciation expense	88,645
	Amortisation expense	8,497
	Rental expense	6,291
	Communication expense	19,925
	Employee benefits	100,326
	Commissions	268,011
	Training Expenses	28,287
	Ordinary development expense	25,455
	Expense for management of affairs	60,659
	Travel expenses	21,255
	Other expenses, by nature	84,854

Last Fiscal Year (Unit : million, KRW)

		Disclosed Amount
Operating expense		2,708,428
Operating expense	Raw materials and consumables used	550,498
	Outsourcing expenses	880,586
	Employee benefits expense	502,973
	Post-employment benefit expense in profit or loss	82,479
	Depreciation expense	95,690
	Amortisation expense	12,806
	Rental expense	6,052
	Communication expense	20,741

	Employee benefits	90,566
	Commissions	251,732
	Training Expenses	28,498
	Ordinary development expense	28,640
	Expense for management of affairs	73,733
	Travel expenses	22,191
	Other expenses, by nature	61,243

28. Finance income and expense

Finance Income And Finance Cost

Current Fiscal Year (Unit : million, KRW)

		Disclosed Amount
Finance income		306,217
Finance income	Interest income, finance income	102,944
	Gains on foreign currency transactions fiancial income	9,127
	Gains on foreign exchange translations financial income	896
	Gains on valuation of fair value financial asset financial income	30,938
	Gains on valuation of derivative financial instruments financial income	152,587
	Gains on transaction of derivative financial instruments financial income	9,725
Finance costs		661,409
Finance costs	Interest expense, finance expense	369,411
	Losses on foreign currency transactions fiancial expense	9,468
	Losses on foreign exchange translations financial expense	16,011
	Losses on valuation of fair value financial asset financial expense	70,038
	Losses on valuation of derivative financial instruments financial expense	106,463

	Losses on transaction of derivative financial instruments financial expense	72,947
	Loss on disposal of long-term investment securities	71
	Other finance cost	17,000

Last Fiscal Year (Unit : million, KRW)

		Disclosed Amount
Finance income		285,710
Finance income	Interest income, finance income	34,318
	Gains on foreign currency transactions fiancial income	21,434
	Gains on foreign exchange translations financial income	79,471
	Gains on valuation of fair value financial asset financial income	76,985
	Gains on valuation of derivative financial instruments financial income	68,742
	Gains on transaction of derivative financial instruments financial income	4,760
Finance costs		711,648
Finance costs	Interest expense, finance expense	410,112
	Losses on foreign currency transactions fiancial expense	8,736
	Losses on foreign exchange translations financial expense	551
	Losses on valuation of fair value financial asset financial expense	12,850
	Losses on valuation of derivative financial instruments financial expense	154,412
	Losses on transaction of derivative financial instruments financial expense	124,987
	Loss on disposal of long-term investment securities	0

	Other finance cost	0

29. Other non-operating income and expenses

Other Income And Expenses

Current Fiscal Year (Unit : million, KRW)

		Disclosed Amount
Other gains		2,760,913
Other gains	Reversal of impairment losses on investments in subsidiaries and affiliates	0
	Gain on disposal of investments in subsidiaries and affiliates	2,489,306
	Gains on disposals of property, plant and equipment	251,683
	Gains on disposals of intangible assets	23
	Miscellaneous Income	19,901
Other losses		1,302,722
Other losses	Loss on disposal of investments in subsidiaries and affiliates	351,476
	Impairment losses on investments in subsidiaries and affiliates	913,115
	Losses on disposals of property, plant and equipment	4,140
	Losses on disposal of intangible assets	185
	Impairment losses on intangible assets	3,572
	Donations	5,698
	Miscellaneous Losses	24,536

Last Fiscal Year (Unit : million, KRW)

		Disclosed Amount
Other gains		67,934
Other gains	Reversal of impairment losses on investments in subsidiaries and affiliates	9,434
	Gain on disposal of investments in subsidiaries	35,512

	and affiliates	
	Gains on disposals of property, plant and equipment	1,257
	Gains on disposals of intangible assets	14,070
	Miscellaneous Income	7,661
Other losses		1,186,781
Other losses	Loss on disposal of investments in subsidiaries and affiliates	7,228
	Impairment losses on investments in subsidiaries and affiliates	1,091,505
	Losses on disposals of property, plant and equipment	611
	Losses on disposal of intangible assets	571
	Impairment losses on intangible assets	25,663
	Donations	7,388
	Miscellaneous Losses	53,815

30. Income tax expense

Current tax expense (income) and adjustments for current tax of prior periods

Current Fiscal Year (Unit : million, KRW)

	Disclosed Amount
Current tax expense (income)	489,037
Current tax relating to items credited (charged) directly to equity	(223)
Income tax relating to components of other comprehensive income	2,860
Deferred tax expense arising from write-down or reversal of write-down of deferred tax asset	80,408
Tax expense (income)	572,082

Last Fiscal Year (Unit : million, KRW)

	Disclosed Amount
Current tax expense (income)	123,321
Current tax relating to items credited (charged) directly to equity	(50)

Income tax relating to components of other comprehensive income	77,348
Deferred tax expense arising from write-down or reversal of write-down of deferred tax asset	(1,172)
Tax expense (income)	199,447

Current and deferred tax relating to items credited (charged) directly to equity

Current Fiscal Year (Unit : million, KRW)

	Disclosed Amount
Current income tax related to gain on disposal of treasury shares	(223)

Last Fiscal Year (Unit : million, KRW)

	Disclosed Amount
Current income tax related to gain on disposal of treasury shares	(50)

ncome tax relating to components of other comprehensive income

Current Fiscal Year (Unit : million, KRW)

	Disclosed Amount
Income tax relating to remeasurements of defined benefit plans included in other comprehensive income	(9,313)
Income tax relating to valuation gains on investments in equity instruments included in other comprehensive income	(1,202)
Income tax relating to valuation losses on investments in equity instruments included in other comprehensive income	13,375
Income tax relating to components of other comprehensive income	2,860

Last Fiscal Year (Unit : million, KRW)

	Disclosed Amount
Income tax relating to remeasurements of defined benefit plans included in other comprehensive income	4,232
Income tax relating to valuation gains on investments in equity instruments included in other comprehensive income	(9,995)

Income tax relating to valuation losses on investments in equity instruments included in other comprehensive income	83,111
Income tax relating to components of other comprehensive income	77,348

Reconciliation of accounting profit multiplied by applicable tax rates

Current Fiscal Year (Unit : million, KRW)

	Disclosed Amount
Accounting profit	1,916,162
Tax expense (income) at applicable tax rate	495,505
Tax effect of revenues exempt from taxation	(98,785)
Tax effect of expense not deductible in determining taxable profit (tax loss)	7,235
Tax effect of tax credits on taxable income	(6,428)
Tax effect of unrecognised deferred tax	77,409
Adjustments for current tax of prior periods	63,957
Income tax expense, global minimum tax	482
Other tax effects for reconciliation between accounting profit and tax expense (income)	32,707
Tax expense (income)	572,082
Average effective tax rate	0.2986

Last Fiscal Year (Unit : million, KRW)

	Disclosed Amount
Accounting profit	(546,446)
Tax expense (income) at applicable tax rate	(154,624)
Tax effect of revenues exempt from taxation	(186,422)
Tax effect of expense not deductible in determining taxable profit (tax loss)	4,482
Tax effect of tax credits on taxable income	(1,392)
Tax effect of unrecognised deferred tax	565,554
Adjustments for current tax of prior periods	11,080
Income tax expense, global minimum tax	0
Other tax effects for reconciliation between accounting profit and tax expense (income)	(39,231)
Tax expense (income)	199,447
Average effective tax rate	0.0000

Description of applicable tax rates

적용세율은 법인세율(2억원 이하 9%, 2억원 초과 200억원 이하 19%, 200억원 초과 3,000억원 이하 21%, 3,000억원 초과 24%)과 지방소득세(법인세의 10%)를 고려한 것입니다.

Description of the average effective tax rate

전기의 평균유효세율은 부의 금액이므로 산정하지 않았습니다.

Disclosure of temporary difference, unused tax losses and unused tax credits

Current Fiscal Year (Unit : million, KRW)

			Deferred tax liability (asset) at beginning of period	Deferred tax expense (income) recognised in profit or loss	Deferred tax relating to items credited (charged) directly to equity	Income tax relating to components of other comprehensive income	Deferred tax liability (asset) at end of period
Temporary difference, unused tax losses and unused tax credits	Temporary differences	Other provisions	(8,729)	136	0	0	(8,593)
		Investments in associates and subsidiaries	(127,844)	44,834	0	0	(83,010)
		Special deduction for tax purpose	195,738	14,933	0	0	210,671
		Financial assets available-for-sale	15,232	94,328	0	(12,173)	97,387
		Accumulated depreciation and amortisation	(4,006)	247	0	0	(3,759)
		Deemed cost of land and buildings	3,871	161	0	0	4,032
		Accrued bonuses and others	(22,914)	(2,591)	0	0	(25,505)
		Net defined benefit liability (asset)	14,566	(16,345)	0	9,313	7,534
		Treasury shares	(186,107)	(7,624)	0	0	(193,731)
		Intangible assets other than goodwill	521,249	21,736	0	0	542,985
		Other temporary differences	(97,099)	(66,547)	0	0	(163,646)
Total of Temporary difference, unused tax losses and unused tax credits			303,957	83,268	0	(2,860)	384,365

Last Fiscal Year (Unit : million, KRW)

			Deferred tax liability (asset) at	Deferred tax expense	Deferred tax relating to items	Income tax relating to	Deferred tax liability (asset) at

			beginning of period	(income) recognised in profit or loss	credited (charged) directly to equity	components of other comprehensive income	end of period
Temporary difference, unused tax losses and unused tax credits	Temporary differences	Other provisions	(7,344)	(1,385)	0	0	(8,729)
		Investments in associates and subsidiaries	8,913	(136,757)	0	0	(127,844)
		Special deduction for tax purpose	23,640	172,098	0	0	195,738
		Financial assets available-for-sale	(1,652)	90,000	0	(73,116)	15,232
		Accumulated depreciation and amortisation	(3,899)	(107)	0	0	(4,006)
		Deemed cost of land and buildings	3,872	(1)	0	0	3,871
		Accrued bonuses and others	(19,832)	(3,082)	0	0	(22,914)
		Net defined benefit liability (asset)	13,690	5,108	0	(4,232)	14,566
		Treasury shares	(186,091)	(16)	0	0	(186,107)
		Intangible assets other than goodwill	521,249	0	0	0	521,249
		Other temporary differences	(47,417)	(49,682)	0	0	(97,099)
Total of Temporary difference, unused tax losses and unused tax credits			305,129	76,176	0	(77,348)	303,957

Disclosure of items not recognized as deferred tax assets and liabilities

Current Fiscal Year (Unit : million, KRW)

	Investments in subsidiaries and associates, etc
Deductible temporary differences for which no deferred tax asset is recognised	3,659,219
Temporary differences associated with investments in subsidiaries, branches and associates and interests in joint arrangements for which deferred tax liabilities have not been recognised	5,458,004

Last Fiscal Year (Unit : million, KRW)

	Investments in subsidiaries and associates, etc
Deductible temporary differences for which no deferred tax asset is recognised	3,179,218
Temporary differences associated with investments in subsidiaries, branches and associates and interests in joint arrangements for which deferred tax liabilities have not been recognised	5,259,490

Description of the global minimum tax

2024년부터 적용되는 글로벌최저한세 법률에 따라 연결실체는 각 구성기업이 속해 있는 관할국별 실효세율과 최저한세율 15%의 차액에 대하여 추가세액을 납부해야합니다. 당사는 연결실체 내 구성기업이 속해 있는 관할국에 대하여 글로벌최저한세 법률 도입의 영향을 검토하였습니다. 검토 결과 글로벌최저한세 법률에 따라 추가세액이 발생할 것으로 판단하였으며, 이에 따라 당기 법인세비용으로 인식한 금액은 482백만원입니다. 한편, 당사는 글로벌최저한세와 관련되는 이연법인세 자산・부채의 인식 및 공시에 대한 예외 규정을 적용하여, 글로벌최저한세와 관련된 이연법인세자산・부채를 인식하지 아니하고 이에 대한 정보를 공시하지 않습니다.

31. Earnings (loss) per share

Earnings per share

Current Fiscal Year (Unit : million, KRW)

		Ordinary shares	Preference shares
Basic earnings per share [abstract]			
Basic earnings per share [abstract]	Profit (loss), attributable to owners of parent	1,344,080	1,344,080
	Profit (loss), attributable to ordinary equity holders of parent entity, used in calculating basic earnings per share	1,330,282	
	Profit (loss) attributable to participating equity instruments other than ordinary shares, used in calculating basic earnings (loss) per instrument		13,798
	Weighted average	72,502,703	

	number of issued shares (unit: shares)		
	Weighted average number of treasury shares (unit: shares)	(17,981,112)	
	Weighted average number of ordinary shares used in calculating basic earnings per share	54,521,591	
	Weighted average number of preferred shares outstanding (unit: shares)		564,348
	Basic earnings (loss) per share	24,399.0	
	Basic earnings (loss) per instrument, participating equity instruments other than ordinary shares		24,449.0
Diluted earnings per share [abstract]			
Diluted earnings per share [abstract]	Increase (decrease) to profit (loss) to reflect dilutive effect resulting from assumed conversion of potential ordinary shares	0	
	Profit (loss), attributable to ordinary equity holders of parent entity, used in calculating diluted earnings per share	1,330,282	
	Potential effect of stock options on the number of common shares (unit: shares)	32,799	
	Adjusted weighted average number of common shares outstanding (unit: shares)	54,554,390	
	Diluted earnings (loss)	24,385.0	

	per share		

Last Fiscal Year (Unit : million, KRW)

		Ordinary shares	Preference shares
Basic earnings per share [abstract]			
Basic earnings per share [abstract]	Profit (loss), attributable to owners of parent	(745,893)	(745,893)
	Profit (loss), attributable to ordinary equity holders of parent entity, used in calculating basic earnings per share	(738,255)	
	Profit (loss) attributable to participating equity instruments other than ordinary shares, used in calculating basic earnings (loss) per instrument		(7,638)
	Weighted average number of issued shares (unit: shares)	72,808,702	
	Weighted average number of treasury shares (unit: shares)	(18,260,524)	
	Weighted average number of ordinary shares used in calculating basic earnings per share	54,548,178	
	Weighted average number of preferred shares outstanding (unit: shares)		564,348
	Basic earnings (loss) per share	(13,534.0)	
	Basic earnings (loss) per instrument, participating equity instruments other than ordinary shares		(13,534.0)

Diluted earnings per share [abstract]			
Diluted earnings per share [abstract]	Increase (decrease) to profit (loss) to reflect dilutive effect resulting from assumed conversion of potential ordinary shares	4,718	
	Profit (loss), attributable to ordinary equity holders of parent entity, used in calculating diluted earnings per share	(742,973)	
	Potential effect of stock options on the number of common shares (unit: shares)	34,844	
	Adjusted weighted average number of common shares outstanding (unit: shares)	54,583,022	
	Diluted earnings (loss) per share	(13,612.0)	

Description of adjustments to profit (loss) for preferred share dividends

보통주식에 대한 배당률보다 25% 가산되도록 부여된 권리를 고려한 것입니다.

Description of the weighted average number of common shares outstanding

당기 및 전기 중 자기주식수 변동으로 인한 발행주식수를 고려하여 가중평균한 주식수입니다.

Explanation of preferred shares subject to earnings per share calculation

이익배당 및 잔여재산분배에 대한 우선적권리가 없는 등 기업회계기준서 제1033호 '주당이익'에서 규정하는 보통주의 정의를 충족하는 우선주에 대하여 주당이익을 계산하였습니다.

Description of diluted earnings per share for preferred shares

우선주는 잠재적 지분상품이 없으므로 기본주당이익(손실)과 희석주당이익(손실)이 동일합니다.

Explanation of adjustments between denominators used to calculate basic and diluted earnings per share

보통주희석주당이익(손실)은 모든 희석성 잠재적보통주가 보통주로 전환되었다고 가정하여 조정한 가중평균유통주식수를 적용하여 산정하고 있습니다.

32. Related party

(1) 당기말 현재 당사의 특수관계자 등의 현황은 다음과 같습니다.

구 분	특수관계자의 명칭

최상위지배자	최태원 및 특수관계자
종속기업	SK이노베이션㈜, SK에너지㈜, 내트럭㈜, 제주유나이티드에프씨㈜, SK Energy Europe, Ltd., 행복디딤㈜, SK Energy Hong Kong Co., Ltd., SK Energy International Pte., Ltd., SK Energy Americas, Inc., SK Energy Road Investment (HK) Co., Ltd., SK Shanghai Asphalt Co., Ltd., 에스케이지오센트릭, 행복모음㈜, ㈜원폴, SK Geo Centric International Trading (Shanghai) Co., Ltd., SK Innovation America, Inc., Route on Delaware, Inc., Voltcycle On LLC, BlueOval SK LLC, SK Geo Centric (Beijing) Holding Co., Ltd., SK Geo Centric China, Ltd., SK Geo Centric Japan Co., Ltd., SK Geo Centric Singapore Pte., Ltd., SK Geo Centric Investment Hong Kong Ltd., SK GC Americas, Inc., Green & Connect Capital, Inc., SK Functional Polymer, S.A.S, Sino-Korea Green New Material (JiangSu) Ltd., Ningbo SK Performance Rubber Co., Ltd., SK Primacor Americas LLC, Grove Energy Capital III, LLC, SK Primacor Europe, S.L.U., 유베이스매뉴팩처링아시아㈜, SK Enmove (Tianjin) Co., Ltd., SK Enmove Japan Co., Ltd., SK Enmove India Pvt. Ltd., SK Enmove Americas Inc., SK Enmove Europe B.V., Iberian LUBE BASE OILS S.A., SK Enmove Russia LLC., 에스케이아이이테크놀로지, SK hi-tech battery materials(Jiangsu) Co., Ltd., SK hi-tech battery materials Poland sp. z o.o., 에스케이온㈜, SK온테크플러스㈜, 행복믿음㈜, SK ON(Jiangsu) Co., Ltd., SK ON(YANCHENG) CO., LTD, SK Battery America, Inc., SK ON Hungary Kft., SK Battery Manufacturing Kft., Yancheng Yandu District M Energy Consulting Limited Company, Mobile Energy Battery America, LLC, 에스케이어스온㈜, SK인천석유화학㈜, 행복키움㈜, 에스케이어스온 호주법인, Earthon North Ketapang Pte. Ltd, SK on Technology Center (Jiangsu) Co., Ltd., SK On (Shanghai) Co., Ltd., SK Innovation Insurance (Bermuda), Ltd., SK AMERICAS Inc., AUXO CAPITAL INC., 텔루스(홍콩) 유한회사, SKY (Zhuhai Hengqin) Technology Co., Ltd., SK에코플랜트㈜, 창원SG에너지주식회사, 서수원개발㈜, 성주테크㈜, TES SBS (US) Holdings LLC, Soltnz, SK에코엔지니어링㈜, 동남해안해상풍력㈜, 강동그린컴플렉스㈜, BT FC LLC, 주식회사 탑선, ㈜윈드에너지, ㈜장감솔라, ㈜고이솔라, ㈜탑오퍼레이션, ㈜티에스에너지24호, ㈜티에스에너지3호, ㈜티에스에너지9호, ㈜함구미태양광, ㈜금오에너지, ㈜문경솔라팜, Econovation, LLC, JIANGSU SKY NEW ENERGY CO. LTD.,, TES Sustainable Battery Solutions Nordics AB, SKEC Nanjing Co., Ltd., SKEC(Thai), Ltd., Thai Woo Ree Engineering Company Ltd., SKEC ANADOLU MUHENDISLIK VE INSAAT LTD. STI., SK HOLDCO PTE. LTD., KS Investment B.V., SK Ecoplant Americas Corporation, Mesa Verde RE Ventures, LLC., Sunlake Co., Ltd, ECOENGINEERING CANADA LTD., SKEC Consultores Ecquador, S.A., ECO FRONTIER (SINGAPORE) PTE. LTD., SK TES PTE. LTD. , TES CHINA HOLDINGS PTE. LTD., TES-AMM (SINGAPORE) PTE. LTD., Total Environmental Solutions Co., Ltd., TES-AMM (H.K.) LIMITED, TES-AMM (MALAYSIA) SDN. BHD., TES-AMM (Europe) Ltd, TES-AMM AUSTRALIA PTY LTD, TES-AMM CORPORATION (CHINA) LTD, TES-AMM (BEIJING) CO., LTD, TES-AMM NEW ZEALAND LIMITED, TES-AMM (TAIWAN) CO., LTD, SHANGHAI TES-AMM WASTE PRODUCTS RECYCLE CO., LTD, TES-AMM JAPAN K.K., TES-AMM (SUZHOU) E-WASTE SOLUTIONS CO. LTD, PT. TES-AMM INDONESIA, TES-AMM (CAMBODIA) CO., LTD, TES-AMM (GUANGZHOU) CO., LTD, Shanghai Taixiang Network Technology Co., Ltd, Advanced Datacom (Australia) Pty Ltd, Green Technology Management Pty Ltd, TES-AMM EUROPE HOLDINGS LTD, TES-AMM UK Ltd, TES-AMM Central Europe GmbH, TES-AMM SAS, TES Total Environmental Solution AB, TES-AMM ESPANA ASSET RECOVERY AND RECYCLING, S.L., TES-AMM ITALIA SRL,

	TES USA, INC., VSL SUPPORT LIMITED, Technology Supplies International Ltd., Goldberg Enterprises Ltd, TES CONSUMER SOLUTIONS LTD, Integrations Et Services, TES SUSTAINABLE BATTERY SOLUTIONS France, GENPLUS PTE. LTD., Redeem UK Limited, REDEEM HOLDINGS LIMITED, TES ENERGY SOLUTIONS PTE. LTD., TES SUSTAINABILITY PRODUCTS PTE. LTD., CUSTOM CONTROLLERS UK LIMITED, TES B PTE. LTD., Envirofone Limited, TES Sustainable Battery Solutions B.V., TES Sustainable Battery Solutions GmbH, Sustainable Product Stewards Pty Ltd, CASH FOR TECH LTD, Stock Must Go Limited, TES C PTE. LTD., TES Sustainable Battery Solutions (Australia) Pty Ltd, TES Sustainable Battery Solutions Limited Liability Company, Shanghai TES-AMM Xin New Materials Co., Ltd, TES Netherlands B.V., 에이피개발㈜, SK오션플랜트, 삼강에스앤씨 주식회사, ECOPLANT HOLDING MALAYSIA SDN. BHD., Silvertown Investco Limited, Changzhou SKY New Energy Co., Ltd., SKC㈜, SK리비오㈜, ECOVANCE VIETNAM COMPANY LIMITED, ISC International, Inc., ISC VINA MANUFACTURING COMPANY LIMITED, NEXILIS MANAGEMENT MALAYSIA SDN. BHD., SK Nexilis Poland sp.z o.o., TECHDREAM CO. LIMITED, 에스케이넥실리스㈜, 에스케이피아이씨글로벌㈜, SK NEXILIS MALAYSIA SDN. BHD., 앱솔릭스, NEX INVESTMENT LIMITED, NEX UK HOLDINGS LIMITED, NEXILIS MANAGEMENT EUROPE B.V., 강원도시가스㈜, 영남에너지서비스㈜, 코원에너지서비스㈜, ㈜부산도시가스, 전북에너지서비스㈜, 전남도시가스㈜, 충청에너지서비스㈜, 파주에너지서비스㈜, 나래에너지서비스㈜, 여주에너지서비스㈜, 해쌀태양광 주식회사, 보령블루하이 주식회사, NEW RENEWABLE ENERGY NO.1 JSC, KCE ME 2, LLC, KCE CT 8, LLC, KCE MI 4, LLC, KCE IN 5, LLC, KCE IA 1, LLC, KCE IL 3, LLC, KCE NV 4, LLC, 아리울 행복솔라 주식회사, 엔솔브㈜, 아이지이㈜, 부사호행복나눔솔라 주식회사, Prism Energy International China Limited, SK E&S Hong Kong Co., Ltd., PRISM ENERGY INTERNATIONAL PTE. LTD., PT Prism Nusantara International, PRISM ENERGY INTERNATIONAL HONG KONG LTD., Prism Energy International Zhoushan Limited, PRISM DLNG PTE. LTD., Prism Energy International Australia Pty Ltd, PRISM Energy International Americas, Inc., 듀블레인 에너지 엘엘씨, SK E&S Dominicana S.R.L, RNES HOLDINGS, LLC, BU12 AUSTRALIA PTY. LTD., BU13 AUSTRALIA PTY. LTD., 피엔이에스 인베스트먼트 유한회사, 그리드솔루션 엘엘씨, 그리드솔루션 투 엘엘씨, 프리즘 다윈 파이프라인, 패스키, 엘엔지 아메리카스, 키캡쳐에너지 엘엘씨, KCE GLOBAL HOLDINGS, LLC, KCE PF HOLDINGS 2021, LLC, KCE LAND HOLDINGS, LLC, KCE NY 1, LLC, KCE NY 2, LLC, KCE NY 3, LLC, KCE NY 5, LLC, KCE NY 6, LLC, KCE NY 8, LLC, KCE NY 10, LLC, KCE NY 14, LLC, KCE NY 18, LLC, KCE NY 19, LLC, KCE NY 21, LLC, KCE NY 22, LLC, KCE NY 26, LLC, KCE IL 1, LLC, KCE BRUSHY CREEK HOLDINGS, LLC, KCE ME 1, LLC, KCE NY 28, LLC, KCE TX 15, LLC, KCE NY 27, LLC, KCE NY 29, LLC, KCE NY 32, LLC, KCE TX 10, LLC, KCE TX 13, LLC, KCE TX 14, LLC, KCE TX 16, LLC, KCE TX 19, LLC, KCE TX 21, LLC, KCE TX 24, LLC, KCE TX 25, LLC, KCE TX 26, LLC, KCE TX 28, LLC, KCE CT 1, LLC, KCE CT 2, LLC, KCE MI 1, LLC, KCE MI 2, LLC, KCE IL 2, LLC, KCE IN 1, LLC, KCE IN 2, LLC, KCE IN 3, LLC, KCE OK 1, LLC, KCE OK 2, LLC, KCE OK 4, LLC, KCE TEXAS HOLDINGS 2020, LLC, KCE TX 2, LLC, KCE TX 7, LLC, KCE TX 8, LLC, KCE TX 11, LLC, KCE TX 12, LLC, KCE NY 30, LLC, KCE NY 31, LLC, KCE NY 34, LLC, KCE NE 1, LLC, KCE NE 2, LLC, KCE CA 1, LLC, KCE CA 2, LLC, KCE CA 3, LLC, KCE NV 1, LLC, KCE NV 2, LLC, KCE NY 35, LLC, KCE TX 30, LLC, KCE NY 36, LLC, KCE TX 31, LLC, KCE CT 11, LLC, ROUGHNECK STORAGE LLC, KCE CT 5, LLC, KCE CT 7, LLC, KCE CT 10, LLC, KCE MARKET OPERATIONS,

	LLC, 엘에이아이 씨씨에스 엘엘씨, KCE CT 9, LLC, KCE PF Holdings 2022, LLC, KCE MA 4, LLC, KCE ID 1, LLC, KCE ID 2, LLC, KCE ID 3, LLC, KCE CA 4, LLC, KCE CA 5, LLC, KCE CA 6, LLC, KCE CA 7, LLC, KCE NV 3, LLC, KCE IL 4, LLC, KCE NY 37, LLC, KCE MN 1, LLC, KCE NY 38, LLC, KCE MI 5, LLC, ArkN, LLC, Ark1, LLC, KCE IL 5, LLC, KCE IL 6, LLC, KCE NY 40, LLC, KCE MN 3, LLC, KCE AR 1, LLC, KCE MI 7, LLC, KCE OK 5, LLC, KCE OK 6, LLC, KCE AZ 1, LLC, KCE NM 2, LLC, SK바이오팜㈜, SK바이오텍㈜, SK실트론㈜, 에스케이트리켐㈜, 행복채움㈜, SK SILTRON SHANGHAI CO., LTD., ㈜휘찬, 에스케이머티리얼즈퍼포먼스㈜, ㈜SK핀크스, SK리츠운용 주식회사, 티모르홀딩스 유한회사, ㈜테라온, SK시그넷㈜, SK Bio-Pharma Tech (Shanghai) Co., Ltd., SK China Company, Ltd., SK (China) Enterprise Management Co.,Ltd, SKY Enterprise Management Co., Ltd., SK Property Investment Management Company Limited, SK China Investment Management Company Limited, SK INTERNATIONAL AGRO-PRODUCTS LOGISTICS DEVELOPMENT CO.,LIMITED, Beijing LIZHIWEIXIN Technology Company Limited, Solaris Partners Pte. Ltd, Solaris GEIF Investment, SK Jinzhou International Agro-Sideline Products Park Co., Ltd., SK Jinhzhou real estate development Co.,Ltd., SKYLINE AUTO FINANCIAL LEASING CO.,LIMITED, SK Investment Management Co., Limited, SK Semiconductor Investments Co., Limited, Golden Pearl EV Solutions Limited, I CUBE CAPITAL HONG KONG 1. LP LIMITED, SK Mobility Investments Company Limited, SK Siltron Japan, Inc, 에스케이레조낙㈜, 에스케이머티리얼즈제이엔씨 주식회사, Roca Capital Inc., Gemini Partners Pte. Ltd, SK SOUTH EAST ASIA INVESTMENT PTE. LTD., SK INVESTMENT VINA I PTE. LTD., SK INVESTMENT VINA II PTE. LTD., SK INVESTMENT VINA III PTE. LTD., Socar Mobility Malaysia, SDN. BHD., IMEXPHARM CORPORATION, Future Mobility Solutions Sdn. Bhd., LINH NAM VENTURES JSC, LIEN KHUONG ITN'L JSC, DONG KINH CAPITAL JSC, LAC SON INVESTMENT JSC, CONG THANG ALPHA JSC, EASTERN VISION INVESTMENT JSC, TRUONG LUU CHI INVEST JSC, AN NAM PHU INVESTMENT JSC, ZION SON KIM JSC, SK INVESTMENT VINA IV PTE. LTD., SK MALAYSIA INVESTMENT I PTE. LTD., MSN INVESTMENT PTE. LTD., SK Life Science, Inc., SK GI Management, SK MENA Investment B.V., PLUTUS CAPITAL NY, INC., SK Pharmteco Inc., ABRASAX INVESTMENT INC., SK Siltron America, Inc, Kinestral Technology Taiwan, SK BIOTEK IRELAND LIMITED, Fine Chemicals Holdings Corp., AMPAC Fine Chemicals, LLC, AMPAC Fine Chemicals Texas, LLC, SK SILTRON USA, INC., SK SILTRON CSS, LLC, 에스케이실트론씨에스에스코리아 주식회사, EINSTEIN CAYMAN LIMITED, Tellus Investment Partners, Inc., I CUBE CAPITAL INC, Primero Protein LLC, Terra Investment Partners LLC, SK AX USA, INC., 그로브 에너지 캐피탈, Crest Acquisition LLC, SK Life Science Labs, Inc, Grove Energy Capital II, LLC, Castanea Biosciences Inc., SK SIGNET AMERICA INC., SK SIGNET MANUFACTURING TEXAS LLC, SK innovation outpost Corporation, Hudson Energy NY, LLC, Hudson Energy NY Ⅱ, LLC, Hudson Energy NY III LLC, YPOSKESI, SAS, Saturn Agriculture Investment Co., Limited, SK임업㈜, 에스케이에어플러스㈜, 에너지솔루션홀딩스, 주식회사 애커튼테크놀로지서비스, SK AX Beijing, SK C&C India Pvt. Ltd., ESSENCORE Limited, S&G Technology, Essencore (Shenzhed) Limited, 에센코어싱가포르, GigaX Europe kft., SK JNC Japan Co., Ltd., SK Auto Service Hong Kong Limited, SK Industrial Development China Co., Ltd., Shanghai SKY Real Estate Development Co.,Ltd., SK Technology Innovation Company, SK INVESTMENT VINA VI PTE. LTD., Digital Center Capital Inc., Martis Capital, LLC, KBA Investment Joint Stock Company, SUNRISE KIM

	INVESTMENT JOINT STOCK COMPANY, Grove Energy Capital IV, LLC, Energy Solution Group, Inc., 테라인베스트먼트파트너스 II 유한책임회사, SK네트웍스㈜, SK네트웍스서비스㈜, SK인텔릭스(구.SK매직), SK인텔릭스서비스(구.SK매직서비스), 민팃㈜, 카티니㈜, ㈜엔코아, SK Networks (China) Holdings Co., Ltd., Glowide (Shanghai) Co., Ltd, SK Networks (Dandong) Energy Co., Ltd., POSK(Pinghu) Steel Processing Center Co., Ltd., Shengkaiheng(Shenyang) Real Estate Co.,Ltd, SK Networks Hong Kong Limited, SK (Liaoning) Logistics Co., Ltd, SK Networks Japan Co., Ltd., SK intellix RETAILS MALAYSIA SDN. BHD(구. SK MAGIC RETAILS MALAYSIA SDN. BHD, SK Magic Vietnam company limited, MINTIT VINA, SK Networks Americas LLC, HICO VENTURES I, L.P., HICO GP I, LLC, BOW-HICO SILICON VALLEY FUND, LP, HICO MANAGEMENT LLC, SK Networks Resources Pty Limited, Networks Tejarat Pars, SK BRASIL LTDA, SK Australia (Wyong) Pty. Ltd., SK텔레콤㈜, SK텔링크㈜, SK브로드밴드㈜, 피에스앤마케팅㈜, 서비스에이스㈜, 서비스탑㈜, SK오앤에스㈜, SK Japan Inc., SK Telecom China(Holding) Co., Ltd., SK Telecom Americas Inc., Atlas Investment, Ltd., SAPEON Inc., 에스케이스토아 주식회사, 행복한울주식회사, FSK L&S(Jiangsu) Co., Ltd., SK Telecom Innovation Fund, L.P., 미디어에스, 홈앤서비스㈜, SK스퀘어㈜, Global AI Platform Corporation, 글로벌에이아이플랫폼코퍼레이션코리아 주식회사, 십일번가주식회사, 에프에스케이엘앤에스 주식회사, 인크로스㈜, 티맵모빌리티 주식회사, SK Square Americas, Inc., 원스토어 주식회사, SK플래닛㈜, ㈜와이엘피, TGC Square Pte. Ltd, FSK L&S Hungary Kft., FSK L&S VIETNAM COMPANY LIMITED, 마인드노크㈜, FSK L&S USA,Inc., FSK L&S(Shanghai) Co., Ltd., 연길십일번가상무유한공사, Center For Breakthrough Medicines Holdings, LLC, Center For Breakthrough Medicines, LLC, 미래테크주식회사, SG (Solar Green) Vina Company Limited, KCE MI 6, LLC, KCE TX 33, LLC, PLANETA PTE. LTD., KCE NY 41, LLC, KCE NY 42, LLC, KCE MA 5, LLC, KCE PF Holdings 2024, LLC, 이엔에스시티가스㈜, 이엔에스시티가스부산㈜, 에스케이스피드메이트 주식회사, PHNYX LAB LLC, Smart Window Inc., Limited, 글로와이드㈜, NAMUHX AMERICAS INC., Goseong Oceanplant Co.,Ltd., Goseong Oceanplant VINA, SK Tes Ireland Limited, KCE NM 1, LLC, HCM002, LLC, HCP002, LLC, ASTRA AI Infra LLC, 카론제일차㈜, 홀리드제일차㈜, 에이치케이드래곤제이차㈜, 비와이제이차㈜, 와이원제일차㈜, 와이원제이차㈜, Topsun Power Limited., ㈜아이에스시, ㈜ 유일로보틱스, EO SERPANG PTE. LTD, EO BINAIYA PTE. LTD, ㈜초포에너지, ㈜와이제이에너지, ㈜비에스에너지, ㈜리뉴에너지, ㈜에스에이치에너지, HI-TECH AMERICAS CORPORATION, ECOENGINEERING AMERICAS CORPORATION, HI-TECH ENGINEERING PARTNERS LLC, TES-AMM (Vietnam) Co., Ltd, Ark2, LLC, KCE ID 7, LLC, KCE AZ 3, LLC, KCE AZ 2, LLC, KCE Project Holdings, LLC, 행복나무 주식회사, 사내호태양광발전1호, 사내호태양광발전2호, 사내호태양광발전3호, 사내호태양광발전4호, 사내호태양광발전5호, 사내호태양광발전6호, 사내호태양광발전7호, 사내호태양광발전8호, 사내호태양광발전9호, 사내호태양광발전10호, 사내호태양광발전11호, 사내호태양광발전12호, 사내호태양광발전13호, 사내호태양광발전14호, 사내호태양광발전15호, 사내호태양광발전16호, 사내호태양광발전17호, 사내호태양광발전18호, 사내호태양광발전19호, 사내호태양광발전20호, 테스에이엑스 주식회사, 그린랜드파워, 루미나마스크 주식회사, (주)해온에너지, (주)에코그린에너지, 에스케이에어코어 주식회사, Pledgor 2025 NY LC Facility, LLC, Borrower 2025 NY LC Facility, LLC, Forest AI Investment, Oncopia Therapeutics, Inc.
관계기업	에스케이위탁관리부동산투자회사㈜, 엘티씨에이엠 주식회사, ㈜에스엠코어, ㈜스탠다임, ㈜클루커스, ㈜티비유, ㈜소프트베리, 에이포엑스㈜, ㈜피유엠피, ㈜투라인 클라우드(舊, ㈜투라인코드), 더웨이브톡, 토도웍스, Belstar Superfreeze Holdings, LLC, 9352-7281

	Quebec Inc., Hummingbird Bioscience Holdings Pte. Ltd., FSK Holdings Co., Ltd., Mozido Corfire, Inc.
기타 특수관계자 (주1)	에스케이하이닉스㈜, SK가스㈜, SK케미칼㈜, SK쉴더스㈜, ㈜대한송유관공사, 울산아로마틱스㈜, 한국 넥슬렌 유한회사, PT.Patra SK, 블룸에스케이퓨어셀, ㈜인코어드 테크놀로지스, 에스케이어드밴스드 ㈜, 당진에코파워 ㈜, 전남해상풍력 주식회사, SK Gas International Pte.Ltd., 에스케이디스커버리㈜, 에스케이디앤디㈜, SK바이오사이언스㈜, SK플라즈마, 행복나래 주식회사(구, 엠알오코리아㈜), SK일렉링크 주식회사, 에스케이키파운드리㈜, ㈜코난테크놀로지, SK하이스텍㈜, SK하이이엔지㈜, SK hynix Semiconductor (China) Ltd., SK Hynix semiconductor(Chongqing) Ltd., SK hynix(Wuxi) Semiconductor Sales Ltd., SK hynix Happiness (Wuxi) Hospital Management Ltd., SK hynix system ic (Wuxi) Co., Ltd., Huizhou EVE United Energy Co., Ltd, SK Hynix America, SK HYNIX SYSTEM IC, 콘텐츠웨이브주식회사, 행복모아, SK멀티유틸리티, ㈜캡스텍 등

(주1) 동 회사 등은 기업회계기준서 제1024호 '특수관계자 공시' 문단 9에서 정의하는 특수관계자에는 해당하지 않으나, 공정거래위원회가 지정한 대규모기업집단계열회사는 기업회계기준서 제1024호 '특수관계자 공시' 문단 10에서 규정하는 실질관계에 따른 특수관계자라는 증권선물위원회의 의결사항에 따라 특수관계자로 분류되는 회사 등이 포함되었습니다.

Disclosure of transactions between related parties

Current Fiscal Year (Unit : million, KRW)

				Sales, etc., related parties	Buying, etc., related parties	Description of transactions with related party	Description of nature of related party relationship
Entity's total for related parties	Related parties	Subsidiaries	SK Innovation Co., Ltd.	277,936	5,175		
			SK Energy Co., Ltd.	112,289	280		
			SK Geo Centric Co., Ltd.	34,886	0		
			SK Incheon Petrochem Co., Ltd.	27,970	0		
			SK Enmove Co., Ltd.				
			SK On Co., Ltd.	116,784	0		
			SK ON Hungary Kft.	14,797	205		
			SK ON(YANCHENG) Co., Ltd.	20,678	0		
			SK On Tech Plus Co., Ltd. (formerly, SK Mobile Energy Co., Ltd.)	355	152		

			SK Americas, Inc. (formerly, SK USA, Inc.)	1,791	0		
			SK Ecoplant Co., Ltd.	38,663	1,081		
			SKC Co., Ltd.	6,672	205		
			SK E&S Co., Ltd.				
			SK Telecom Co., Ltd.	705,014	18,995		
			SK Broadband Co., Ltd.	142,840	14,131		
			SK Planet Co., Ltd.	14,501	158		
			SK Square Co., Ltd.	3,936	0		
			SK Networks Co., Ltd.	50,833	4,516		
			SK Intelecs (formerly SK Magic Co., Ltd.)	16,205	221		
			SK Specialty Co., Ltd.	47,486	81,316	해당 거래상대방은 2025년 3월 중 매각이 완료되었으며, 1월부터 3월까지의 매각전거래금액입니다.	
			SK Trichem Co., Ltd.	1,124	14		
			SK Siltron Co., Ltd.	32,524	0		
			SK FinX Co., Ltd.	324	3,893		
			PLUTUS CAPITAL NY, INC.	34,170	0		
			SK Airplus Co., Ltd. (formerly, SK Materials Airplus Co., Ltd.)	2,215	0		
			SK Pharmteco Inc.	632	0		
			SK S.E.ASIA Pte. Ltd				
			SK AX Beijing (formerly SK C&C Beijing Co., Ltd.)	26,933	9,009		
			SK AX USA, INC. (formerly, SK C&C USA, Inc.)	215,000	0		
			Socar Mobility	2,735	0		

			Malaysia, SDN. BHD.				
			GigaX Europe kft.	26,962	0		
			Others, Subsidiaries	119,361	54,955		
		Associates	SK Entrusted Management Real Estate Investment Company Ltd.	23,597	47,071		
			SM Core Co., Ltd.	347	27,360		
			Clucus Co., Ltd.	0	64,905		
			Two Line Cloud Co., Ltd. (formerly Two Line Code Co., Ltd.)	0	6,703		
			Others, Associates	1	41		
		Large business group	SK Hynix Inc.	663,410	15,934		동 회사 등은 기업회계기준서 제1024호 '특수관계자 공시' 문단 9에서 정의하는 특수관계자에는 해당하지 않으나, 공정거래위원회가 지정한 대규모기업집단계열회사는 기업회계기준서 제1024호 '특수관계자 공시' 문단 10에서 규정하는 실질관계에 따른 특수관계자라는 증권선물위원회의 의결사항에 따라 특수관계자로 분류되는 회사 등이 포함되었습니다.
			SK GAS LTD	22,038	0		동 회사 등은 기업회계기준서 제1024호 '특수관계자 공시' 문단 9에서 정의하는 특수관계자에는 해당

							하지 않으나, 공정거래위원회가 지정한 대규모기업집단계열회사는 기업회계기준서 제1024호 '특수관계자 공시' 문단 10에서 규정하는 실질관계에 따른 특수관계자라는 증권선물위원회의 의결사항에 따라 특수관계자로 분류되는 회사 등이 포함되었습니다.
			SK Chemicals Co., Ltd.	13,614	0		동 회사 등은 기업회계기준서 제1024호 '특수관계자 공시' 문단 9에서 정의하는 특수관계자에는 해당하지 않으나, 공정거래위원회가 지정한 대규모기업집단계열회사는 기업회계기준서 제1024호 '특수관계자 공시' 문단 10에서 규정하는 실질관계에 따른 특수관계자라는 증권선물위원회의 의결사항에 따라 특수관계자로 분류되는 회사 등이 포함되었습니다.
			SK Shieldus Co., Ltd.	47,884	35,945		동 회사 등은 기업회계기준서 제1024호 '특수관계자 공시' 문단 9에서 정의하는 특수관계자에는 해당하지 않으나, 공정거래위원회가 지정한 대규모기업집단계열회사는 기업회계기준서

							제1024호 '특수관계자 공시' 문단 10에서 규정하는 실질관계에 따른 특수관계자라는 증권선물위원회의 의결사항에 따라 특수관계자로 분류되는 회사 등이 포함되었습니다.
			SK Bioscience Co., Ltd.	16,750	0		동 회사 등은 기업회계기준서 제1024호 '특수관계자 공시' 문단 9에서 정의하는 특수관계자에는 해당하지 않으나, 공정거래위원회가 지정한 대규모기업집단계열회사는 기업회계기준서 제1024호 '특수관계자 공시' 문단 10에서 규정하는 실질관계에 따른 특수관계자라는 증권선물위원회의 의결사항에 따라 특수관계자로 분류되는 회사 등이 포함되었습니다.
			Other Large business group	58,830	4,624		동 회사 등은 기업회계기준서 제1024호 '특수관계자 공시' 문단 9에서 정의하는 특수관계자에는 해당하지 않으나, 공정거래위원회가 지정한 대규모기업집단계열회사는 기업회계기준서 제1024호 '특수관계자 공시' 문단 10에서 규정하는 실질관계에 따른 특수관계자라는

							증권선물위원회의 의결사항에 따라 특수관계자로 분류되는 회사 등이 포함되었습니다.
Total of Entity's total for related parties				2,942,087	396,889		

Last Fiscal Year (Unit : million, KRW)

				Sales, etc., related parties	Buying, etc., related parties	Description of transactions with related party	Description of nature of related party relationship
Entity's total for related parties	Related parties	Subsidiaries	SK Innovation Co., Ltd.	75,296	5,876		
			SK Energy Co., Ltd.	113,472	115		
			SK Geo Centric Co., Ltd.	36,340	0		
			SK Incheon Petrochem Co., Ltd.	27,784	0		
			SK Enmove Co., Ltd.	15,656	0		
			SK On Co., Ltd.	100,740	0		
			SK ON Hungary Kft.	31,407	0		
			SK ON(YANCHENG) Co., Ltd.	39,831	0		
			SK On Tech Plus Co., Ltd. (formerly, SK Mobile Energy Co., Ltd.)	389	123		
			SK Americas, Inc. (formerly, SK USA, Inc.)	413	726		
			SK Ecoplant Co., Ltd.	37,592	1,127		
			SKC Co., Ltd.	3,018	0		
			SK E&S Co., Ltd.	378,329	0	해당 거래상대방은 2024년 11월 중 SK이노베이션㈜에 흡수합병되어 종속기업에서 제외 되었으며, 1월부터 10월까지의 거래금액입니다.	

			SK Telecom Co., Ltd.	639,525	11,950		
			SK Broadband Co., Ltd.	125,995	8,376		
			SK Planet Co., Ltd.	16,249	65		
			SK Square Co., Ltd.	3,517	0		
			SK Networks Co., Ltd.	58,364	3,932		
			SK Intelecs (formerly SK Magic Co., Ltd.)	13,069	242		
			SK Specialty Co., Ltd.	67,215	742		
			SK Trichem Co., Ltd.	7,355	12		
			SK Siltron Co., Ltd.	28,125	0		
			SK FinX Co., Ltd.	323	3,953		
			PLUTUS CAPITAL NY, INC.	7,925	0		
			SK Airplus Co., Ltd. (formerly, SK Materials Airplus Co., Ltd.)	51,628	0		
			SK Pharmteco Inc.	523	0		
			SK S.E.ASIA Pte. Ltd	51,023	0		
			SK AX Beijing (formerly SK C&C Beijing Co., Ltd.)	20,720	10,355		
			SK AX USA, INC. (formerly, SK C&C USA, Inc.)	445,974	0		
			Socar Mobility Malaysia, SDN. BHD.				
			GigaX Europe kft.				
			Others, Subsidiaries	197,337	34,400		
		Associates	SK Entrusted Management Real Estate Investment Company Ltd.	25,432	44,257		전기 중 종속기업에서 관계기업으로 변경되었습니다.
			SM Core Co.,	187	70,175		

			Ltd.				
			Clucus Co., Ltd.	0	45,585		
			Two Line Cloud Co., Ltd. (formerly Two Line Code Co., Ltd.)	0	3,085		
			Others, Associates	2	0		
		Large business group	SK Hynix Inc.	336,169	15,962		동 회사 등은 기업회계기준서 제1024호 '특수관계자 공시' 문단 9에서 정의하는 특수관계자에는 해당하지 않으나, 공정거래위원회가 지정한 대규모기업집단계열회사는 기업회계기준서 제1024호 '특수관계자 공시' 문단 10에서 규정하는 실질관계에 따른 특수관계자라는 증권선물위원회의 의결사항에 따라 특수관계자로 분류되는 회사 등이 포함되었습니다.
			SK GAS LTD	19,440	0		동 회사 등은 기업회계기준서 제1024호 '특수관계자 공시' 문단 9에서 정의하는 특수관계자에는 해당하지 않으나, 공정거래위원회가 지정한 대규모기업집단계열회사는 기업회계기준서 제1024호 '특수관계자 공시' 문단 10에서 규정하는 실질관계에 따른 특수관계자라는 증권선물위원회의

							의결사항에 따라 특수관계자로 분류되는 회사 등이 포함되었습니다.
			SK Chemicals Co., Ltd.	10,470	0		동 회사 등은 기업회계기준서 제1024호 '특수관계자 공시' 문단 9에서 정의하는 특수관계자에는 해당하지 않으나, 공정거래위원회가 지정한 대규모기업집단계열회사는 기업회계기준서 제1024호 '특수관계자 공시' 문단 10에서 규정하는 실질관계에 따른 특수관계자라는 증권선물위원회의 의결사항에 따라 특수관계자로 분류되는 회사 등이 포함되었습니다.
			SK Shieldus Co., Ltd.	31,208	25,757		동 회사 등은 기업회계기준서 제1024호 '특수관계자 공시' 문단 9에서 정의하는 특수관계자에는 해당하지 않으나, 공정거래위원회가 지정한 대규모기업집단계열회사는 기업회계기준서 제1024호 '특수관계자 공시' 문단 10에서 규정하는 실질관계에 따른 특수관계자라는 증권선물위원회의 의결사항에 따라 특수관계자로 분류되는 회사 등이 포함되었습니다.
			SK Bioscience				

			Co., Ltd.				
			Other Large business group	45,385	3,294		동 회사 등은 기업회계기준서 제1024호 '특수관계자 공시' 문단 9에서 정의하는 특수관계자에는 해당하지 않으나, 공정거래위원회가 지정한 대규모기업집단계열회사는 기업회계기준서 제1024호 '특수관계자 공시' 문단 10에서 규정하는 실질관계에 따른 특수관계자라는 증권선물위원회의 의결사항에 따라 특수관계자로 분류되는 회사 등이 포함되었습니다.
Total of Entity's total for related parties				3,063,427	290,109		

Description of major transactions with related parties

매출 등에는 종속기업 및 기타특수관계자로부터 수령한 배당금수익, 상표권 사용수익, 임대수익 등이 포함되어 있습니다.
매입 등에는 지급임차료, 용역비 등이 포함되어 있습니다.

Disclosure of outstanding balances for related party transactions

Current Fiscal Year (Unit : million, KRW)

				Amounts receivable, related party transactions	Amounts payable, related party transactions	Description of nature of related party relationship
Entity's total for related parties	Related parties	Subsidiaries	SK Innovation Co., Ltd.	253,532	27,651	
			SK Energy Co., Ltd.	7,370	725	
			SK Geo Centric Co., Ltd.	5,157	35	
			SK Incheon Petrochem Co., Ltd.	1,361	73	
			SK Enmove Co., Ltd.			

			SK Pharmteco Inc.			
			SK On Co., Ltd.	38,400	8,716	
			SK On Tech Plus Co., Ltd. (formerly, SK Mobile Energy Co., Ltd.)	10	44	
			SK ON Hungary Kft.	1,007	865	
			SK ON(YANCHENG) Co., Ltd.	18,430	4,138	
			SK Americas, Inc. (formerly, SK USA, Inc.)	34	224	
			Plutus Capital NY, Inc.	558,453	0	
			SK Ecoplant Co., Ltd.	16,962	1,147	
			SKC Co., Ltd.	3,820	4	
			SK Pinx Co., Ltd.	14	4	
			SK AX Beijing (formerly SK C&C Beijing Co., Ltd.)	17,588	3,222	
			SK AX USA, INC. (formerly, SK C&C USA, Inc.)	142,911	10,927	
			SK Networks Co., Ltd.	7,063	216	
			SK Intelecs (formerly SK Magic Co., Ltd.)	4,862	571	
			SK Telecom Co., Ltd.	163,398	18,630	
			SK Broadband Co., Ltd.	12,891	20,021	
			SK Planet Co., Ltd.	2,702	155	
			SK Square Co., Ltd.	377	0	
			SK Specialty Co., Ltd.			
			SK Airplus Co., Ltd. (formerly, SK Materials Airplus Co., Ltd.)	529	155	

			SK Trichem Co., Ltd.	557	152	
			SK Siltron Co., Ltd.	10,392	235	
			GigaX Europe kft.	18,942	1,613	
			Others, Subsidiaries	87,383	17,721	
		Associates	SK Entrusted Management Real Estate Investment Company Ltd.	30,068	238,325	
			SM Core Co., Ltd.	146	5,342	
			Clucus Co., Ltd.	0	6,967	
			Two Line Cloud Co., Ltd. (formerly Two Line Code Co., Ltd.)	270	206	
		Large business group	SK Hynix Inc.	326,798	79,159	동 회사 등은 기업회계기준서 제1024호 '특수관계자 공시' 문단 9에서 정의하는 특수관계자에는 해당하지 않으나, 공정거래위원회가 지정한 대규모기업집단계열회사는 기업회계기준서 제1024호 '특수관계자 공시' 문단 10에서 규정하는 실질관계에 따른 특수관계자라는 증권선물위원회의 의결사항에 따라 특수관계자로 분류되는 회사 등이 포함되었습니다.
			SK Gas Co., Ltd.	1,574	2	동 회사 등은 기업회계기준서 제1024호 '특수관계자 공시' 문단 9에서 정의하는 특수관계자에는 해당하

						지 않으나, 공정거래위원회가 지정한 대규모기업집단계열회사는 기업회계기준서 제1024호 '특수관계자 공시' 문단 10에서 규정하는 실질관계에 따른 특수관계자라는 증권선물위원회의 의결사항에 따라 특수관계자로 분류되는 회사 등이 포함되었습니다.
			SK Chemicals Co., Ltd.	3,243	2	동 회사 등은 기업회계기준서 제1024호 '특수관계자 공시' 문단 9에서 정의하는 특수관계자에는 해당하지 않으나, 공정거래위원회가 지정한 대규모기업집단계열회사는 기업회계기준서 제1024호 '특수관계자 공시' 문단 10에서 규정하는 실질관계에 따른 특수관계자라는 증권선물위원회의 의결사항에 따라 특수관계자로 분류되는 회사 등이 포함되었습니다.
			SK Shieldus Co., Ltd.	48,003	9,025	동 회사 등은 기업회계기준서 제1024호 '특수관계자 공시' 문단 9에서 정의하는 특수관계자에는 해당하지 않으나, 공정거래위원회가 지정한 대규모기업집단계열회사는 기업회계기준서 제1024호

						'특수관계자 공시' 문단 10에서 규정하는 실질관계에 따른 특수관계자라는 증권선물위원회의 의결사항에 따라 특수관계자로 분류되는 회사 등이 포함되었습니다.
			SK Bioscience Co., Ltd.	3,043	539	동 회사 등은 기업회계기준서 제1024호 '특수관계자 공시' 문단 9에서 정의하는 특수관계자에는 해당하지 않으나, 공정거래위원회가 지정한 대규모기업집단계열회사는 기업회계기준서 제1024호 '특수관계자 공시' 문단 10에서 규정하는 실질관계에 따른 특수관계자라는 증권선물위원회의 의결사항에 따라 특수관계자로 분류되는 회사 등이 포함되었습니다.
			Other Large business group	19,089	2,776	동 회사 등은 기업회계기준서 제1024호 '특수관계자 공시' 문단 9에서 정의하는 특수관계자에는 해당하지 않으나, 공정거래위원회가 지정한 대규모기업집단계열회사는 기업회계기준서 제1024호 '특수관계자 공시' 문단 10에서 규정하는 실질관계에 따른 특수관계자라는 증권선물위원회

						의 의결사항에 따라 특수관계자로 분류되는 회사 등이 포함되었습니다.
Total of Entity's total for related parties				1,806,379	459,587	

Last Fiscal Year (Unit : million, KRW)

				Amounts receivable, related party transactions	Amounts payable, related party transactions	Description of nature of related party relationship
Entity's total for related parties	Related parties	Subsidiaries	SK Innovation Co., Ltd.	275,410	23,987	
			SK Energy Co., Ltd.	8,353	2,337	
			SK Geo Centric Co., Ltd.	5,549	5	
			SK Incheon Petrochem Co., Ltd.	1,268	0	
			SK Enmove Co., Ltd.	1,167	315	
			SK Pharmteco Inc.	46	0	
			SK On Co., Ltd.	14,868	8,938	
			SK On Tech Plus Co., Ltd. (formerly, SK Mobile Energy Co., Ltd.)	10	35	
			SK ON Hungary Kft.	19,868	940	
			SK ON(YANCHENG) Co., Ltd.	12,212	1,362	
			SK Americas, Inc. (formerly, SK USA, Inc.)			
			Plutus Capital NY, Inc.	571,098	0	
			SK Ecoplant Co., Ltd.	8,231	1,213	
			SKC Co., Ltd.	2,092	0	
			SK Pinx Co., Ltd.	54	12	
			SK AX Beijing (formerly SK C&C	20,123	4,678	

			Beijing Co., Ltd.)			
			SK AX USA, INC. (formerly, SK C&C USA, Inc.)	163,177	14,011	
			SK Networks Co., Ltd.	3,336	123	
			SK Intelecs (formerly SK Magic Co., Ltd.)	2,639	553	
			SK Telecom Co., Ltd.	75,261	5,515	
			SK Broadband Co., Ltd.	11,016	3,224	
			SK Planet Co., Ltd.	5,285	67	
			SK Square Co., Ltd.	346	0	
			SK Specialty Co., Ltd.	1,228	2	
			SK Airplus Co., Ltd. (formerly, SK Materials Airplus Co., Ltd.)	249	147	
			SK Trichem Co., Ltd.	23	157	
			SK Siltron Co., Ltd.	9,985	392	
			GigaX Europe kft.			
			Others, Subsidiaries	136,624	26,816	
		Associates	SK Entrusted Management Real Estate Investment Company Ltd.	27,483	273,437	전기 중 종속기업에서 관계기업으로 변경되었습니다.
			SM Core Co., Ltd.	292	2,455	
			Clucus Co., Ltd.	0	7,038	
			Two Line Cloud Co., Ltd. (formerly Two Line Code Co., Ltd.)	0	257	
		Large business group	SK Hynix Inc.	165,423	82,566	기업회계기준서 제1024호 문단9에서 정의하는 특수관계자에 해당하지 않

						으나, 공정거래위원회가 지정한 대규모기업집단계열회사는 동 기준서 문단 10에서 규정하는 실질관계에 따른 특수관계자라는 증권선물위원회의 의결사항에 따라 특수관계자로 분류되는 회사입니다.
			SK Gas Co., Ltd.	2,490	233	기업회계기준서 제1024호 문단9에서 정의하는 특수관계자에 해당하지 않으나, 공정거래위원회가 지정한 대규모기업집단계열회사는 동 기준서 문단 10에서 규정하는 실질관계에 따른 특수관계자라는 증권선물위원회의 의결사항에 따라 특수관계자로 분류되는 회사입니다.
			SK Chemicals Co., Ltd.	3,640	194	기업회계기준서 제1024호 문단9에서 정의하는 특수관계자에 해당하지 않으나, 공정거래위원회가 지정한 대규모기업집단계열회사는 동 기준서 문단 10에서 규정하는 실질관계에 따른 특수관계자라는 증권선물위원회의 의결사항에 따라 특수관계자로 분류되는 회사입니다.
			SK Shieldus Co., Ltd.	36,799	7,548	기업회계기준서 제1024호 문단9에서 정의하는 특수관계

						자에 해당하지 않으나, 공정거래위원회가 지정한 대규모기업집단계열회사는 동 기준서 문단 10에서 규정하는 실질관계에 따른 특수관계자라는 증권선물위원회의 의결사항에 따라 특수관계자로 분류되는 회사입니다.
			SK Bioscience Co., Ltd.			
			Other Large business group	11,122	1,974	기업회계기준서 제1024호 문단9에서 정의하는 특수관계자에 해당하지 않으나, 공정거래위원회가 지정한 대규모기업집단계열회사는 동 기준서 문단 10에서 규정하는 실질관계에 따른 특수관계자라는 증권선물위원회의 의결사항에 따라 특수관계자로 분류되는 회사입니다.
Total of Entity's total for related parties				1,596,767	470,531	

Disclosure of dividends received from related parties

Current Fiscal Year (Unit : million, KRW)

				Dividends received, related party transactions	Description of transactions with related party	Description of nature of related party relationship
Entity's total for related parties	Related parties	Subsidiaries	SK Telecom Co., Ltd.	177,961		
			SK Innovation Co., Ltd.	168,898		
			SK Networks Co., Ltd.	24,286		

			SK Trichem Co., Ltd.	0		
			SK Airplus Co., Ltd. (formerly, SK Materials Airplus Co., Ltd.)	0		
			SK Rezonac Co., Ltd.	0		
			SK Materials Performance Co., Ltd.	0		
			SK REITs Management Co., Ltd.	1,000		
			SK Specialty Co., Ltd.	45,990	해당 거래상대방은 2025년 3월 중 매각이 완료되었으며, 1월부터 3월까지의 매각전거래금액입니다.	
			SK S.E Asia Pte. Ltd.	0		당기 중 ECO FRONTIER (SINGAPORE) PTE. LTD.가 SK S.E Asia Pte. Ltd.를 흡수합병하여 종속기업에서 제외되었습니다.
			SK E&S Co., Ltd.	0		전기 중 SK이노베이션㈜이 에스케이이엔에스㈜를 흡수합병 하여 종속기업에서 제외 되었습니다.
			AUXO CAPITAL INC.	49,730		
		Associates	SK Entrusted Management Real Estate Investment Company Co., Ltd.	23,465		전기 중 종속기업에서 관계기업으로 변경되었습니다.
Total of Entity's total for related parties				491,330		

Last Fiscal Year (Unit : million, KRW)

				Dividends received, related	Description of transactions with	Description of nature of related

				party transactions	related party	party relationship
Entity's total for related parties	Related parties	Subsidiaries	SK Telecom Co., Ltd.	232,466		
			SK Innovation Co., Ltd.	0		
			SK Networks Co., Ltd.	29,143		
			SK Trichem Co., Ltd.	6,500		
			SK Airplus Co., Ltd. (formerly, SK Materials Airplus Co., Ltd.)	50,000		
			SK Rezonac Co., Ltd.	1,532		
			SK Materials Performance Co., Ltd.	2,001		
			SK REITs Management Co., Ltd.	13,000		
			SK Specialty Co., Ltd.	60,000		
			SK S.E Asia Pte. Ltd.	51,023		
			SK E&S Co., Ltd.	348,586		전기 중 SK이노베이션㈜이 에스케이이엔에스㈜를 흡수합병 하여 종속기업에서 제외 되었습니다.
			AUXO CAPITAL INC.	0		
		Associates	SK Entrusted Management Real Estate Investment Company Co., Ltd.	25,303		전기 중 종속기업에서 관계기업으로 변경되었습니다.
Total of Entity's total for related parties				819,554		

Disclosure of financial transactions between related parties

Current Fiscal Year

(Unit : million, KRW)

				Beginning balance of loans	Loan transactions,	Loan transactions,	Loan transactions,	Ending balance of loans	Beginning balance of loans	Loan transactions,	Loan transactions,	Loan transactions,	Ending balance of loans	Description of transactions with	Provisions for doubtful debts	Expense recognised

				receivable, USD	lending, USD	collection, USD	impairment, USD	receivable, USD	receivable	lending	collection	impairment	receivable	related party	related to outstanding balances of related party transaction	during period for bad and doubtful debts for related party transaction
Entity's total for related parties	Related parties	Subsidiaries	Socar Mobility Malaysia, Sdn. Bhd	0	0	0	0	0						계정과목: 단기대여금, 전기 중 해당 대여금에 대해 전액 손상 인식하였습니다.		
			Plutus Capital NY, Inc.	388,500	0	0	0	388,500						계정과목: 단기대여금		
			SK materials Group14 Co., Ltd.						26,000	14,000	(16,590)	(4,000)	19,410	계정과목: 단기대여금 해당 거래상대방은 2025년 8월 중 해각이 완료되었으며, 1월부터 8월까지 해각전 거래금액입니다.		
Total of Entity's total for related parties															44,100	4,000

Last Fiscal Year

(Unit : million, KRW)

				Beginning balance of loans receivable, USD	Loan transactions, lending, USD	Loan transactions, collection, USD	Loan transactions, impairment, USD	Ending balance of loans receivable, USD	Beginning balance of loans receivable	Loan transactions, lending	Loan transactions, collection	Loan transactions, impairment	Ending balance of loans receivable	Description of transactions with related party	Provisions for doubtful debts related to outstanding balances of related party transaction	Expense recognised during period for bad and doubtful debts for related party transaction
Entity's total for related parties	Related parties	Subsidiaries	Socar Mobility Malaysia, Sdn. Bhd	20,000	10,000	0	(30,000)	0						계정과목: 단기대여금		
			Plutus Capital NY, Inc.	388,500	0	0	0	388,500						계정과목: 장기대여금		
			SK materials Group14 Co., Ltd.						0	26,000	0	0	26,000	계정과목: 단기대여금		
Total of Entity's total for related parties															44,100	44,100

Disclosure of transactions involving related party shares

Current Fiscal Year

(Unit : million, KRW)

				Equity contributions in cash, capital contribution	Equity contributions in cash, capital contribution, USD	Equity contributions in kind, capital contribution	Equity contributions in cash, capital withdrawal	Equity contributions in cash, capital withdrawal, USD	Equity contributions in cash, capital withdrawal, JPY	Description of transactions with related party	Description of nature of related party relationship
Entity's total for related parties	Related parties	Subsidiaries	SK Americas, Inc. (formerly, SK USA, Inc.)		0						

			Tellus Investment Partners, Inc.		0						
			Auxo Capital Inc.		0						
			Plutus Capital NY, Inc.		0						
			I Cube Capital Inc.		0						
			SK ecoplant Co., Ltd.			360,133				유상증자 당기 중 에스케이트리켐㈜, 에스케이레조낙㈜, 에스케이머티리얼즈제이엔씨㈜ 보통주 등의 현물출자 거래와 에스케이머티리얼즈퍼포먼스㈜ 주식교환 거래가 발생하였습니다.	
			Chamaedorea, Inc.		0						당기 중 전부 매각하여 특수관계자에서 제외되었습니다.
			SK Innovation Co., Ltd.	400,000						유상증자	
			SK Materials Performance Co., Ltd.			30,800				유상증자 당기 중 에스케이트리켐㈜, 에스케이레조낙㈜, 에스케이머티리얼즈제이엔씨㈜ 보통주 등의 현물출자 거래와 에스케이머티리얼즈퍼포먼스㈜ 주식교환 거래가 발생하였습니다.	
			SK Signet Co., Ltd.	145,000						유상증자	
			SK MENA Investment B.V.					2,690		유상감자	
			Energy Solution Group, Inc.					15,560		유상감자	
			Roca Capital (formerly SK						950,000	유상감자	

			Japan, Inc.)								
			SK Latin Americas investment S.A.				0				당기 중 청산하였습니다.
			SK Technology Innovation Company					40		유상감자	

Last Fiscal Year (Unit : million, KRW)

				Equity contributions in cash, capital contribution	Equity contributions in cash, capital contribution, USD	Equity contributions in kind, capital contribution	Equity contributions in cash, capital withdrawal	Equity contributions in cash, capital withdrawal, USD	Equity contributions in cash, capital withdrawal, JPY	Description of transactions with related party	Description of nature of related party relationship
Entity's total for related parties	Related parties	Subsidiaries	SK Americas, Inc. (formerly, SK USA, Inc.)		9,913					유상증자	
			Tellus Investment Partners, Inc.		5,735					유상증자	
			Auxo Capital Inc.		6,150					유상증자	
			Plutus Capital NY, Inc.		390					유상증자	
			I Cube Capital Inc.		340					유상증자	
			SK ecoplant Co., Ltd.			365,434				유상증자	
			Chamaedorea, Inc.		39,826					유상증자	
			SK Innovation Co., Ltd.	2,600,000						유상증자	
			SK Materials Performance Co., Ltd.			0					
			SK Signet Co., Ltd.	0							
			SK MENA Investment B.V.					0			
			Energy Solution Group, Inc.					0			
			Roca Capital (formerly SK Japan, Inc.)						12,650,000	유상감자	
			SK Latin Americas investment S.A.				4,983			유상감자	
			SK Technology Innovation Company					876		유상감자	

Disclosure of key management personnel compensation

Current Fiscal Year (Unit : million, KRW)

		Disclosed Amount
Key management personnel compensation		11,272
Key management personnel compensation	Key management personnel compensation, short-term employee benefits	8,413
	Key management personnel compensation, post-employment benefits	2,579
	Key management personnel compensation, share-based payment	280

Last Fiscal Year (Unit : million, KRW)

		Disclosed Amount
Key management personnel compensation		9,233
Key management personnel compensation	Key management personnel compensation, short-term employee benefits	7,381
	Key management personnel compensation, post-employment benefits	2,645
	Key management personnel compensation, share-based payment	(793)

33. Assets held for sale

Description of non-current assets or disposal group held for sale which were sold or reclassifiedCon

Current Fiscal Year

					Description of non-current asset or disposal group held for sale which were sold or reclassified	Number of shares sold
Continuing operations	Discontinued operations	Assets and liabilities	Non-current assets or disposal groups classified as held	Equity interest in ESR Cayman Limited Liability Company	당사는 보유중인 이에스알 케이만 유한회사의 지분전량을 매각하기로	

					결정함에 따라해당 지분을 매각예정자산으로 분류하였으며, 공정가치에서 매각부대원가를 차감한 순공정가치와 장부금액 중 작은 금액으로 측정하였습니다. 한편, 당사는 당기 중 매각을 완료하였습니다.	
			for sale	Equity interest in SOCAR Co., Ltd	당사는 보유중인 ㈜쏘카의 지분전량을 매각하기로 결정함에 따라 해당 지분을 매각예정자산으로 분류하였으며, 공정가치에서 매각부대원가를 차감한 순공정가치와 장부금액 중 작은 금액으로 측정하였습니다. 한편, 당사는 전기 중 일부 지분(2,936,225주)에 대한 매각을 완료하였습니다.	
				Equity interest in SK Specialties Co., Ltd	당사는 보유중인 SK스페셜티㈜의 지분일부를 매각하기로 결정함에 따라 해당 지분을 매각예정자산으로 분류하였으며, 공정가치에서 매각부대원가를 차감한 순공정가치와 장부금액 중 작은 금액으로 측정하였습니다. 한편, 당사는 당기 중 매각을 완료하였으며, 잔여 지분을 기타포괄손익-공정가치측정금융자산으로 대체하였습니다.	
				Equity interest in	당사는 보유중인	

				ION Clean Energy, Inc	ION Clean Energy, Inc의 지분전량을 매각하기로 결정함에 따라 해당 지분을 매각예정자산으로 분류하였으며, 공정가치에서 매각부대원가를 차감한 순공정가치와 장부금액 중 작은 금액으로 측정하였습니다. 한편, 당사는 당기 중 매각을 완료하였습니다.	
				Equity interest in SK Powertech Co., Ltd	당사는 보유중인 에스케이파워텍㈜의 지분전량을 매각하기로 결정함에 따라 해당 지분을 매각예정자산으로 분류하였으며, 공정가치에서 매각부대원가를 차감한 순공정가치와 장부금액 중 작은 금액으로 측정하였습니다. 한편, 당사는 당기 중 매각을 완료하였습니다.	
				Equity interest in SK Investment Management Co., Limited	당사는 보유중인 SK Investment Management Co., Limited의 지분전량을 매각하기로 결정함에 따라 해당 지분을 매각예정자산으로 분류하였으며, 공정가치에서 매각부대원가를 차감한 순공정가치와 장부금액 중 작은 금액으로 측정하였습니다. 한편, 당사는 당기 중 매각을 완료하였습니다.	

				Equity interest in SK Materials Group Fourteen Co., Ltd	당사는 보유중인 에스케이머티리얼즈그룹포틴㈜의 지분전량을 현물출자하기로 결정함에 따라 해당 지분을 매각예정자산으로 분류하였으며, 공정가치에서 매각부대원가를 차감한 순공정가치와 장부금액 중 작은 금액으로 측정하였습니다. 한편, 당사는 당기 중 현물출자를 완료하였습니다.	
				All business related to the Pangyo Data Center	당사는 보유중인 판교 데이터센터관련 영업일체를 종속기업인 SK브로드밴드㈜에게양도하기로 결정함에 따라 관련 자산 및 부채를 매각예정자산/부채로 분류하였으며,공정가치에서 매각부대원가를 차감한 순공정가치와 장부금액 중 작은 금액으로 측정하였습니다. 한편, 당사는 당기 중 매각을 완료하였습니다.	

Last Fiscal Year

					Description of non-current asset or disposal group held for sale which were sold or reclassified	Number of shares sold
Continuing operations	Discontinued operations	Assets and liabilities	Non-current assets or disposal groups	Equity interest in ESR Cayman Limited Liability		

				Company		
				Equity interest in SOCAR Co., Ltd	당사는 보유중인 ㈜쏘카의 지분전량을 매각하기로 결정함에 따라 해당 지분을 매각예정자산으로 분류하였으며, 공정가치에서 매각부대원가를 차감한 순공정가치와 장부금액 중 작은 금액으로 측정하였습니다. 한편, 당사는 전기 중 일부 지분(2,936,225주)에 대한 매각을 완료하였습니다.	2,936,225
			classified as held for sale	Equity interest in SK Specialties Co., Ltd		
				Equity interest in ION Clean Energy, Inc		
				Equity interest in SK Powertech Co., Ltd		
				Equity interest in SK Investment Management Co., Limited		
				Equity interest in SK Materials Group Fourteen Co., Ltd		
				All business related to the Pangyo Data Center		

Disclosure of Non-current assets or disposal groups classified as held for sale or as held for distribution to owners

Current Fiscal Year (Unit : million, KRW)

					Non-current assets or disposal groups classified as held	Gains (losses) on subsequent increase in fair value less costs

					for sale	to sell not in excess of recognised cumulative impairment loss or write-down to fair value less costs to sell
Continuing operations	Discontinued operations	Assets and liabilities	Non-current assets or disposal groups classified as held for sale	Investment securities		
				Investment in associates	33,679	(19,761)
				Investment in subsidiaries		
		Total of Assets and liabilities			33,679	

Last Fiscal Year (Unit : million, KRW)

					Non-current assets or disposal groups classified as held for sale	Gains (losses) on subsequent increase in fair value less costs to sell not in excess of recognised cumulative impairment loss or write-down to fair value less costs to sell
Continuing operations	Discontinued operations	Assets and liabilities	Non-current assets or disposal groups classified as held for sale	Investment securities	221,537	(46,811)
				Investment in associates	53,439	8,221
				Investment in subsidiaries	510,397	
		Total of Assets and liabilities			785,373	

34. Information on statement of cash flows

Cash flows from (used in) operating activities

Current Fiscal Year (Unit : million, KRW)

		Disclosed Amount
Adjustments to reconcile profit (loss)		(856,693)
Adjustments to reconcile profit (loss)	Adjustments for provision for severance indemnities	44,640

	Adjustments for depreciation expense	91,481
	Adjustments for amortisation expense	23,401
	Adjustments for reversal allowance account for credit losses of financial assets	51
	Adjustments for expense of provisions	902
	Adjustments for Interest expenses	369,411
	Adjustments for losses on foreign exchange translations	16,011
	Adjustments for losses on evaluation of fair value financial assets	70,038
	Adjustments for losses on change in fair value of derivatives	106,463
	Adjustments for losses on transaction of derivative financial instruments	44,025
	Adjustments for losses on disposals of investments in associates	351,476
	Adjustments for impairment losses on investments in associates	913,115
	Adjustments for reversals of impairment losses on asociates	0
	Adjustments for losses on disposition of property plant and equipment	4,140
	Adjustments for losses on disposals of intangible assets	185
	Adjustments for impairment losses of intangible assets	3,572
	Adjustments for share-based payment	25,640
	Adjustment of other finance costs	17,000
	Adjustments for other bad debt	4,820

	expenses	
	Adjustments for income tax expense	572,082
	Adjustments for dividend income	(491,330)
	Adjustments for interest income	(102,944)
	Adjustments for gain on foreign exchange translations	(896)
	Adjustments for gains on evaluation of fair value financial assets	(30,938)
	Adjustments for gains on change in fair value of derivatives	(152,587)
	Adjustments for gains on disposals of investments in associates	(2,489,306)
	Adjustments for gain on disposition of tangible assets	(251,683)
	Adjustments for gains on disposals of intangible assets	(23)
	Other adjustments to reconcile profit (loss)	4,561
Adjustments for assets and liabilities of operating activities		(256,482)
Adjustments for assets and liabilities of operating activities	Adjustments for decrease (increase) in trade accounts receivable	(249,682)
	Adjustments for decrease (increase) in other receivables	(4,364)
	Adjustments for decrease (increase) in inventories	(33)
	Adjustments for decrease (increase) in advance payments	5,921
	Adjustments for decrease (increase) in finance lease receivable	40,767
	Adjustments for decrease (increase) in prepaid expenses	2,275
	Adjustments for increase (decrease) in trade accounts payable	(12,689)

	Adjustments for increase (decrease) in advances customers	627
	Adjustments for increase (decrease) in withholdings Banks	11,420
	Adjustments for increase (decrease) in other payables	(8,604)
	Adjustments for increase (decrease) in accrued Expenses	(3,654)
	Adjustments for increase (decrease) in provisions	(2,754)
	Adjustments for increase (decrease) in present value of defined benefit obligation	(74,720)
	Adjustments for decrease (increase) in fair value of plan assets	44,956
	Other adjustments for assets and liabilities of operating activities	(5,948)

Last Fiscal Year (Unit : million, KRW)

		Disclosed Amount
Adjustments to reconcile profit (loss)		1,004,404
Adjustments to reconcile profit (loss)	Adjustments for provision for severance indemnities	48,704
	Adjustments for depreciation expense	100,052
	Adjustments for amortisation expense	28,538
	Adjustments for reversal allowance account for credit losses of financial assets	161
	Adjustments for expense of provisions	5,595
	Adjustments for Interest expenses	410,112
	Adjustments for losses on foreign exchange translations	551
	Adjustments for losses on evaluation of fair value	12,850

	financial assets	
	Adjustments for losses on change in fair value of derivatives	154,412
	Adjustments for losses on transaction of derivative financial instruments	21,879
	Adjustments for losses on disposals of investments in associates	7,228
	Adjustments for impairment losses on investments in associates	1,091,505
	Adjustments for reversals of impairment losses on asociates	(9,434)
	Adjustments for losses on disposition of property plant and equipment	611
	Adjustments for losses on disposals of intangible assets	571
	Adjustments for impairment losses of intangible assets	25,663
	Adjustments for share-based payment	(2,741)
	Adjustment of other finance costs	0
	Adjustments for other bad debt expenses	44,100
	Adjustments for income tax expense	199,447
	Adjustments for dividend income	(821,784)
	Adjustments for interest income	(34,318)
	Adjustments for gain on foreign exchange translations	(79,471)
	Adjustments for gains on evaluation of fair value financial assets	(76,985)
	Adjustments for gains on change in fair value of derivatives	(68,742)

	Adjustments for gains on disposals of investments in associates	(35,512)
	Adjustments for gain on disposition of tangible assets	(1,257)
	Adjustments for gains on disposals of intangible assets	(14,070)
	Other adjustments to reconcile profit (loss)	(3,261)
Adjustments for assets and liabilities of operating activities		19,538
Adjustments for assets and liabilities of operating activities	Adjustments for decrease (increase) in trade accounts receivable	(149,886)
	Adjustments for decrease (increase) in other receivables	(2,209)
	Adjustments for decrease (increase) in inventories	65
	Adjustments for decrease (increase) in advance payments	19,337
	Adjustments for decrease (increase) in finance lease receivable	39,609
	Adjustments for decrease (increase) in prepaid expenses	18,079
	Adjustments for increase (decrease) in trade accounts payable	108,556
	Adjustments for increase (decrease) in advances customers	8,624
	Adjustments for increase (decrease) in withholdings Banks	8,361
	Adjustments for increase (decrease) in other payables	(21,334)
	Adjustments for increase (decrease) in accrued Expenses	(9,335)
	Adjustments for increase (decrease) in provisions	(193)
	Adjustments for increase (decrease) in present value of	(110,932)

	defined benefit obligation	
	Adjustments for decrease (increase) in fair value of plan assets	82,949
	Other adjustments for assets and liabilities of operating activities	27,847

Disclosure of investing and financing transactions not require use of cash or cash equivalents

Current Fiscal Year (Unit : million, KRW)

	Disclosed Amount
Liquidity substitution of corporate bonds	1,508,306
Liquidity substitution of borrowings	250,072
Liquidity substitution of loans	13
Decrease (Increase) in Accounts Payable Related to Acquisition of Tangible Assets	1,062
Reclassification of construction-in-progress to the relevant property, plant and equipment accounts	83,410
Acquisition of investment in subsidiaries through contribution in kind	360,133
Execution of stock price return swap contract	220,250

Last Fiscal Year (Unit : million, KRW)

	Disclosed Amount
Liquidity substitution of corporate bonds	1,463,425
Liquidity substitution of borrowings	89,928
Liquidity substitution of loans	500,982
Decrease (Increase) in Accounts Payable Related to Acquisition of Tangible Assets	(97)
Reclassification of construction-in-progress to the relevant property, plant and equipment accounts	16,034
Acquisition of investment in subsidiaries through contribution in kind	0
Execution of stock price return swap contract	0

Disclosure of reconciliation of liabilities arising from financing activities

Current Fiscal Year (Unit : million, KRW)

	Short-term borrowings	Long-term borrowings	Bonds issued	Lease liabilities	Guarantee deposits	DividendPayables	Total of Liabilities arising from financing activities
Liabilities arising from financing activities at beginning of period	2,824,928	449,858	7,399,674	367,210	25,785	183	11,067,638
Increase (decrease) through financing cash flows, liabilities arising from financing activities	(1,985,000)	(270,000)	158,625	(75,330)	125	(385,624)	(2,557,204)
Increase through new leases, liabilities arising from financing activities	0	0	0	67,283	0	0	67,283
Increase (decrease) through other changes, liabilities arising from financing activities	(89,928)	90,050	6,380	1,245	674	385,630	394,051
Liabilities arising from financing activities at end of period	750,000	269,908	7,564,679	360,408	26,584	189	8,971,768

Last Fiscal Year (Unit : million, KRW)

	Short-term borrowings	Long-term borrowings	Bonds issued	Lease liabilities	Guarantee deposits	DividendPayables	Total of Liabilities arising from financing activities
Liabilities arising from financing activities at beginning of period	3,306,200	499,651	7,284,813	368,010	24,933	178	11,483,785

Increase (decrease) through financing cash flows, liabilities arising from financing activities	(571,200)	40,000	108,705	(73,728)	588	(275,447)	(771,082)
Increase through new leases, liabilities arising from financing activities	0	0	0	7,318	0	0	7,318
Increase (decrease) through other changes, liabilities arising from financing activities	89,928	(89,793)	6,156	65,610	264	275,452	347,617
Liabilities arising from financing activities at end of period	2,824,928	449,858	7,399,674	367,210	25,785	183	11,067,638

Description of other non-cash changes in major liabilities arising from financing activities
상각, 환율변동에 의한 증감액 등을 포함하고 있습니다.

35. Contingent liabilities and commitments

Disclosure of commitments with financial institutions

Current Fiscal Year (Unit : million, KRW)

				Gross loan commitments	Gross loan commitments, USD	Outstanding commitments	Outstanding commitments, USD
Counterparties	Hana Bank	Types of commitments	Bill acceptance agreement				
			General loan				
			Bill discounting				
			Credit line loan	116,000		116,000	
			Bank overdraft	5,000		5,000	
			Foreign currency payment guarantee		15,000		15,000
			Issuance of letter of credit		4,000		4,000
	Shinhan Bank		Bill acceptance agreement	400,000		400,000	

			General loan				
			Bill discounting	20,000		20,000	
			Credit line loan	274,000		274,000	
			Bank overdraft				
			Foreign currency payment guarantee		2,000		2,000
			Issuance of letter of credit		10,000		10,000
	NongHyup Bank		Bill acceptance agreement				
			General loan				
			Bill discounting				
			Credit line loan	150,000		150,000	
			Bank overdraft				
			Foreign currency payment guarantee				
			Issuance of letter of credit				
	WOORI BANK		Bill acceptance agreement				
			General loan	350,000		0	
			Bill discounting				
			Credit line loan	270,000		270,000	
			Bank overdraft				
			Foreign currency payment guarantee				
			Issuance of letter of credit				
	KB Kookmin Bank		Bill acceptance agreement				
			General loan	170,000		0	
			Bill discounting				
			Credit line loan	320,000		320,000	
			Bank overdraft				
			Foreign currency payment guarantee				
			Issuance of letter of credit				
	Industrial Bank of Korea		Bill acceptance agreement				
			General loan	10,000		10,000	
			Bill discounting				
			Credit line loan				
			Bank overdraft				
			Foreign currency				

			payment guarantee				
			Issuance of letter of credit				
	Korea Development Bank		Bill acceptance agreement				
			General loan	10,000		10,000	
			Bill discounting				
			Credit line loan				
			Bank overdraft				
			Foreign currency payment guarantee				
			Issuance of letter of credit				
	Suhyup Bank		Bill acceptance agreement				
			General loan				
			Bill discounting				
			Credit line loan	30,000		30,000	
			Bank overdraft				
			Foreign currency payment guarantee				
			Issuance of letter of credit				
	Bank of China Limited		Bill acceptance agreement				
			General loan				
			Bill discounting				
			Credit line loan	30,000		30,000	
			Bank overdraft				
			Foreign currency payment guarantee				
			Issuance of letter of credit				
	Industrial and Commercial Bank of China		Bill acceptance agreement				
			General loan				
			Bill discounting				
			Credit line loan	100,000		100,000	
			Bank overdraft				
			Foreign currency payment guarantee				
			Issuance of letter of credit				

	China Guangfa Bank		Bill acceptance agreement				
			General loan				
			Bill discounting				
			Credit line loan				
			Bank overdraft				
			Foreign currency payment guarantee				
			Issuance of letter of credit				
	Credit Agricole S.A.		Bill acceptance agreement				
			General loan				
			Bill discounting				
			Credit line loan		50,000		50,000
			Bank overdraft				
			Foreign currency payment guarantee				
			Issuance of letter of credit				

Last Fiscal Year (Unit : million, KRW)

				Gross loan commitments	Gross loan commitments, USD	Outstanding commitments	Outstanding commitments, USD
Counterparties	Hana Bank	Types of commitments	Bill acceptance agreement				
			General loan				
			Bill discounting				
			Credit line loan	116,000		116,000	
			Bank overdraft	5,000		5,000	
			Foreign currency payment guarantee		15,000		15,000
			Issuance of letter of credit		4,000		4,000
	Shinhan Bank		Bill acceptance agreement	300,000		300,000	
			General loan				
			Bill discounting	20,000		20,000	
			Credit line loan	340,000		270,000	
			Bank overdraft				
			Foreign currency payment guarantee		2,000		2,000
			Issuance of letter of credit		10,000		10,000

	NongHyup Bank		Bill acceptance agreement				
			General loan	210,000		0	
			Bill discounting				
			Credit line loan	150,000		100,000	
			Bank overdraft				
			Foreign currency payment guarantee				
			Issuance of letter of credit				
	WOORI BANK		Bill acceptance agreement				
			General loan	450,000		0	
			Bill discounting				
			Credit line loan	270,000		260,000	
			Bank overdraft				
			Foreign currency payment guarantee				
			Issuance of letter of credit				
	KB Kookmin Bank		Bill acceptance agreement				
			General loan	370,000		0	
			Bill discounting				
			Credit line loan	320,000		220,000	
			Bank overdraft				
			Foreign currency payment guarantee				
			Issuance of letter of credit				
	Industrial Bank of Korea		Bill acceptance agreement				
			General loan				
			Bill discounting				
			Credit line loan	10,000		10,000	
			Bank overdraft				
			Foreign currency payment guarantee				
			Issuance of letter of credit				
	Korea Development Bank		Bill acceptance agreement				
			General loan	10,000		10,000	
			Bill discounting				
			Credit line loan				

			Bank overdraft				
			Foreign currency payment guarantee				
			Issuance of letter of credit				
	Suhyup Bank		Bill acceptance agreement				
			General loan				
			Bill discounting				
			Credit line loan				
			Bank overdraft				
			Foreign currency payment guarantee				
			Issuance of letter of credit				
	Bank of China Limited		Bill acceptance agreement				
			General loan				
			Bill discounting				
			Credit line loan	80,000		30,000	
			Bank overdraft				
			Foreign currency payment guarantee				
			Issuance of letter of credit				
	Industrial and Commercial Bank of China		Bill acceptance agreement				
			General loan				
			Bill discounting				
			Credit line loan	100,000		100,000	
			Bank overdraft				
			Foreign currency payment guarantee				
			Issuance of letter of credit				
	China Guangfa Bank		Bill acceptance agreement				
			General loan	40,000		0	
			Bill discounting				
			Credit line loan				
			Bank overdraft				
			Foreign currency payment guarantee				

			Issuance of letter of credit				
	Credit Agricole S.A.		Bill acceptance agreement				
			General loan				
			Bill discounting				
			Credit line loan		50,000		50,000
			Bank overdraft				
			Foreign currency payment guarantee				
			Issuance of letter of credit				

Disclosure of Legal Proceedings Contingent Liability

(Unit : million, KRW)

					Litigation Amount	Description of nature of obligation, contingent liabilities
Contingent liabilities	Legal proceedings contingent liability	Claim for Payment of Goods	Classes of Legal Proceedings Contingent Liability	Defendant in lawsuits	902	원고: ㈜대상정보기술 피고: SK㈜ 소송사건내역: 물품대금 청구 진행상황: 2심진행중
		Claim for Damages1			2,000	원고: 주식회사 이씨에스텔레콤 피고: SK㈜ 소송사건내역: 손해배상청구 진행상황: 2심진행중
		Claim for Damages2			0	원고: J. Brian O'Neill, Richard Heaney 피고: Center For Breakthrough Medicines, LLC의 대주주, 이사, 경영진 및 SK Pharmteco Inc., SK㈜ 소송사건내역: 손

						해배상청구 진행상황: 1심진행중(관련 소송가액과 소요기간 및 최종결과는 현재로서는 예측할 수 없습니다.)
		Claim for Damages3			0	원고: Innovation 411, Bryemere Holding LLC, Richard Heany, Brian O'Neil 피고: SK Pharmteco Inc., SK㈜, Center For Breakthrough Medicines, LLC, Center For Breakthrough Medicines의 대주주, 이사 등 소송사건내역: 손해배상청구 진행상황: 1심진행중(관련 소송가액과 소요기간 및 최종결과는 현재로서는 예측할 수 없습니다.)

Disclosure of contingent liabilities

(Unit : million, KRW)

	Other contingent liabilities
Purchase of blank checks under collateral	7.0
Face value of blank checks under collateral	0
Purchase of blank promissory notes under collateral	10.0
Face value of blank promissory notes under collateral	0

Disclosure of contingent liabilities for guarantees non-PF

Current Fiscal Year (Unit : million, KRW)

			Guarantee provider	Limit amount of provision of guarantees by (to) entity (non PF)
Types of payment guarantees	Received payment guarantee	Seoul Guarantee Insurance	서울보증보험	8,458
		Software cooperative association	소프트웨어공제조합	439,393

Last Fiscal Year (Unit : million, KRW)

			Guarantee provider	Limit amount of provision of guarantees by (to) entity (non PF)
Types of payment guarantees	Received payment guarantee	Seoul Guarantee Insurance	서울보증보험	9,694
		Software cooperative association	소프트웨어공제조합	609,793

Disclosure of Joint and Several Liability

	Contingent liabilities		
	Other contingent liabilities		
	Joint Liability Related to the Spin-off (Human Division) Dated July 1, 2007	Joint Liability Related to the Spin-off (Physical Division) Dated April 1, 2011	Joint Liability Related to the Spin-off (Physical Division) Dated December 1, 2021
Date of Demerger (Personnel/Assets)	2007-07-01	2011-04-01	2021-12-01

Description of nature of obligation, contingent liabilities	당사는 舊, SK주식회사에서 2007년 7월 1일자로 인적분할된 SK이노베이션㈜와 SK이노베이션㈜로부터 물적분할된 SK에너지㈜, 에스케이지오센트릭㈜, SK엔무브㈜, SK인천석유화학㈜, SK아이이테크놀로지㈜, 에스케이온㈜ 및 에스케이어스온㈜와 연대하여 분할 전의 회사채무에 대하여 변제할 책임이 있습니다.	당사는 舊, SK주식회사에서 2011년 4월 1일자로 물적분할된 SK바이오팜㈜와 연대하여 분할 전의 회사채무에 대하여 변제할 책임이 있습니다.	당사는 舊, SK머티리얼즈㈜에서 2021년 12월 1일자로 물적분할된 SK스페셜티㈜와 연대하여 분할 전의 회사채무에 대하여 변제할 책임이 있습니다.

Disclosure of detailed information about Total Return Swap Agreement

	Types of commitments			
	Total Return Swap Agreement			
	Total return swap agreement related to the issuance of common stock by SK Shipping Co., Ltd.	Total return swap agreement related to the sale of existing shares by SK Shipping Co., Ltd.	Total return swap agreement with common stock investors of SK Siltron Co., Ltd.	Total return swap agreement with common stock investors of SK Innovation Co., Ltd.
Name of the institution making the commitments	스페셜시츄에이션제일호(유) 등	코퍼릿턴어라운드제일호㈜	워머신제육차㈜ 등	엠디프라임제일차㈜ 등
Number of Shares Committed	6,548,672	4,808,259	13,140,440	5,529,918
Contract Date. Gross Profit Swap Agreement	2022-03-30	2022-03-30	2022-08-16	2024-09-06
Expiry date, Gross Profit Swap Agreement	2027-04-13	2027-05-11	2027-08-30	2027-11-16

Description of commitments	정산 : 당사와 투자자는 대상주식 전부에 대해 만기일 보통주의 순매도금액에서 발행가액을 차감한 금액을 현금정산함. 정산금액이 (+)인 경우에는 투자자가 당사에게, 정산금액이 (-)인 경우에는 당사가 투자자에게 지급함. 단, 매각 미완료시 주식의 매각가는 "0"으로 간주함. 정상결제 : 당사는 계약일로부터 매 3개월째 되는 날("프리미엄 지급일")에 잔여대상주식의 잔여 계약금액에 3.899%를 투자자에게 지급하여야 함. 한편 투자자가 대상주식의 보유로 배당금 등을 수령하는 경우 해당 금액을 당사에 지급하여야 함. 콜옵션 : 당사는 투자종결일로부터 만기일 사이에 도래하는 매 1년째 되는 날에 투자자가 보유하고 있는 보통주 계약금액에 일정 수준의 가산금을 더한 금액으로 매수 청구 할 수 있음.	정산 : 당사와 투자자는 대상주식 전부에 대해 만기일 보통주의 순매도금액에서 발행가액을 차감한 금액을 현금정산함. 정산금액이 (+)인 경우에는 투자자가 당사에게, 정산금액이 (-)인 경우에는 당사가 투자자에게 지급함. 단, 매각 미완료시 주식의 매각가는 "0"으로 간주함 정상결제 : 당사는 계약일로부터 매 3개월째 되는 날("프리미엄 지급일")에 잔여대상주식의 잔여 계약금액에 3.899%를 투자자에게 지급하여야 함. 한편 투자자가 대상주식의 보유로 배당금 등을 수령하는 경우 해당 금액을 당사에 지급하여야 함. 콜옵션 : 당사는 투자종결일로부터 만기일 사이에 도래하는 매 1년째 되는 날에 투자자가 보유하고 있는 보통주 계약금액에 일정 수준의 가산금을 더한 금액으로 매수 청구 할 수 있음.	정산 : 당사와 투자자는 대상주식 전부에 대해 만기일 보통주의 순매도금액에서 발행가액을 차감한 금액을 현금정산함. 정산금액이(+)인 경우에는 투자자가 당사에게, 정산금액이 (-)인 경우에는 당사가 투자자에게지급함. 단, 매각 미완료시 주식의 매각가는 "0"으로 간주함. 정상결제 : 당사는 효력발생일로부터 5영업일 이내에 최초 계약금액의 0.5%에 해당하는 금액을 지급하고 효력발생일로부터 매 3개월째 되는 날("프리미엄 지급일")에 잔여대상주식의 잔여 계약금액에 4.948%를 투자자에게 지급하여야 함. 한편 투자자가 대상주식의 보유로 배당금 등을 수령하는 경우 해당 금액을 당사에 지급하여야 함. 콜옵션 : 당사는 본 계약의 효력발생일로부터 매 3개월이 되는 각 날("분기지급일")에 투자자가 보유하고 있는 보통주 최초계약금액에 일정 수준의 가산금을 더한 금액으로 매수 청구할 수 있음.	정산 : 당사와 투자자는 대상주식 전부에 대해 만기일 보통주의 순매도금액에서 발행가액을 차감한 금액을 현금정산함. 정산금액이 (+)인 경우에는 투자자가 당사에게, 정산금액이 (-)인 경우에는 당사가 투자자에게 지급함. 단, 매각 미완료시 주식의 매각가는 "0"으로 간주함. 정상결제 : 당사는 본 계약의 효력발생일로부터 만기일 사이의 기간에 도래하는 매 3개월째 되는 날("프리미엄 지급일")마다 잔여대상주식의 잔여 계약금액에 TRS Premium(91일물 양도성 예금증서(CD) 최종호가수익률에 연 일점팔영 퍼센트(1.80%)를 가산한 변동이율)을 곱한 금액을 투자자에게 지급하여야 함. 한편 투자자가 대상주식의 보유로 배당금 등을 수령하는 경우 해당 금액을 당사에 지급하여야 함. 콜옵션 : 당사는 매 프리미엄지급일(본 계약의 효력발생일로부터 매 3개월이 되는 날)에 본인이 총수익 지급자가보유하고 있는 잔여

				기초자산(투자자가 당사로부터 매수한 SK이노베이션㈜ 발행 보통주식) 전부를 기초자산의 잔여 계약금액에 매수선택권 행사수수료, 증권거래세 및 농어촌특별세 상당액을 합한 금액으로 매수 청구할 수 있음.

Disclosure of amounts recognized under total return swap contract - SK Inc

(Unit : million, KRW)

	Types of commitments		
	Total Return Swap Agreement		
	SK Shipping Co., Ltd.'s total return swap contract	Total return swap agreement with common stock investors of SK Siltron Co., Ltd.	Total return swap agreement with common stock investors of SK Innovation Co., Ltd.
Description of the value of total return swap contract	당기말 현재 상기 총수익스왑계약의 가치 229,449백만원은 파생상품부채에 계상되어 있습니다.	당기말 현재 상기 총수익스왑계약의 가치 434,175백만원은 파생상품자산에 계상되어 있습니다.	당기말 현재 상기 총수익스왑계약의 가치 123,059백만원은 파생상품부채에 계상되어 있습니다.
Derivative financial assets		434,175	
Derivative financial liabilities	229,449		123,059

Disclosure of commitments

(Unit : million, KRW)

		Description of commitments	Name of the institution making the commitments	Commitment amount, USD	Gross loan commitments, USD	Gross loan commitments, MYR	Commitments amount, per share	Derivative financial liabilities	Number of Shares Committed
Types of commitments	Lease Agreement for Headquarters Building	당사는 에스케이위탁관리부동산투자회사㈜로부터 본사 사옥에 대한 임대차 계	에스케이위탁관리부동산투자회사㈜						

		약을 체결하고 있습니다. 동 임대차계약에 따른 임대차 계약기간은 2026년 7월 5일까지이며, 계약 종료 전 임대차 계약을 5년 연장할 수 있는 연장 선택권을 보유하고 있습니다. 한편, 당사는 임대인이 건물 매각 시 공정가액에 매입할 수 있는 우선매수권을 부여받았습니다.							
	IT Outsourcing and IT System Maintenance	당사는 SK그룹 계열회사 등과 정보시스템 서비스제공계약(IT Outsourcing) 및 정보시스템 유지계약(IT System Maintenance)을 체결하여 정보시스템 유지, 개발 및 하드웨어 공급업무를 수행하고 있습니다.	SK그룹계열회사 등						
	Performance Guarantee	종속기업인 LNG Americas, Inc.는 FLNG Liquefaction 3, LLC가 미국 텍사스주에 2020년부터 운영하는 천연가스 액화설비로부터 액화서비스를 20년간 제공받을 예정입니다. 당기말 현재 종속기업인 SK이노베이션㈜는 LNG Americas,	LNG Americas, Inc.						

		Inc.가 체결한 동 계약과 관련하여 LNG Americas, Inc.가 서비스 대금을 지급하지 못하거나 의무위반 등으로 손해배상을 이행하지 못하는 경우 지급을 이행할 책임을 부담하고 있습니다. 당사는 SK이노베이션㈜의 이행보증계약과 관련하여 계약이행 보증을 제공하고 있습니다.							
	Funding Supplement Agreement-Hudson Energy NY, LLC	당사는 종속기업인 Plutus Capital NY, Inc.의 자회사인 Hudson Energy NY, LLC의 대출 및 여신한도 USD 236,000천의 원리금 상환 자금부족 시 부족자금을 대여하는 자금보충약정을 체결하였습니다.	Hudson Energy NY, LLC		236,000				
	Funding Supplement Agreement-Abrasax Investment Inc.	당사는 종속기업인 SK Pharmteco Inc.의 자회사인 Abrasax Investment Inc.의 대출 및 여신한도 USD 315,000천의 원리금상환 자금부족 시 부족자금을 대여하는 자금보충약정을 체결하였습니다.	Abrasax Investment Inc.		315,000				
	Capital Injection	당사는 종속기업	Socar Mobility			70,000			

	Agreement - Socar Mobility Malaysia, SDN. BHD.	인 Socar Mobility Malaysia, SDN. BHD.의 대출 및 여신한도 MYR 70,000천의 원리금 상환 자금 부족시 부족자금을 대여하는 자금보충약정을 체결하였습니다.	Malaysia, SDN. BHD.						
	Shareholders' Agreement Related to Subsidiary Company Shares-SK Signet Co., Ltd.	당사는 종속기업인 SK시그넷㈜의 특정 주주가 보유한 주식에 대하여 일정 조건을 충족하는 경우 주당 50,000원에 당사에 매각할 수 있는 주주간 계약을 체결하였습니다. 당기말 현재 상기 약정의 가치 1,733백만원은 파생상품부채에 계상되어 있습니다.	SK시그넷㈜의 특정 주주				50,000	1,733	
	Pledge Agreement	당사가 매각예정자산으로 보유중인 ㈜쏘카 주식 2,936,225주에 대하여 매수자인 롯데렌탈㈜이 질권을 설정하고 있습니다.	롯데렌탈㈜						2,936,225
	Agreement Related to Public Bond Issuance	공모사채 발행시 당사는 사채관리회사와의 계약에 따라 재무비율의 유지, 담보권설정의 제한, 자산의 처분제한 조건, 지배구조의 변경제한 조건이 존재합니다.	사채관리회사						
	Shareholders'	당사는 종속기업	SK에코플랜트㈜						

	Agreement Related to Subsidiary Company Shares-SK Ecoplant Co., Ltd.	인 SK에코플랜트㈜가 발행한 전환우선주와 관련하여 주주간 약정을 체결하고 있으며, 이 약정에 따라 SK에코플랜트㈜가 기업공개기한까지 적격기업공개를 완료하지 못할 시 당사는 직접 또는 당사가 지정한 제 3자를 통하여, 본건 우선주 전부를 매도할 것을 투자자에게 요청할 수 있는 권리를 가지고 있습니다. 단, 발행회사의 고의 또는 중과실로 인하여 기업공개기한 내에 적격기업공개를 완료하지 못한 경우 당사는 매도청구권을 행사할 수 없습니다.	의 주주						
	Commitment for Cloud service provision	당사는 Amazon Web Service(이하 “AWS”)와 Cloud 서비스 이용에 관한 계약을 체결하였습니다. 계약에 따라 2025년 7월부터 향후 10년 간 AWS 서비스를 제공받을 수 있으며, 총 약정금액은 USD 1,300,000천입니다.	Amazon Web Service	1,300,000					
	AWS Service Provision Agreement	당사는 종속기업인 SK텔레콤㈜와 AWS 서비스	SK텔레콤㈜	800,000					

		제공에 관한 계약을 체결하였습니다. 계약에 따라 2025년 7월부터 향후 10년 간 AWS 서비스를 제공할 예정이며, 총 약정금액은 USD 800,000천입니다.							
	Shareholders' agreement related to investment in SM Core Co., Ltd.	당사는 ㈜엠투아이코퍼레이션(이하 "엠투아이")과 관계기업인 ㈜에스엠코어 투자와 관련하여 주주간 약정을 체결하고 있습니다. 이 약정에 따라 일정 조건을 충족하는 경우 당사는 소유하고 있는 대상회사 주식 전부 또는 일부에 대하여 엠투아이 또는 엠투아이가 지정한 제3자에게 매도할 수 있는 권리를 보유하고 있습니다. 또한 엠투아이는 일정 조건을 충족하는 경우 당사 보유 주식 전부 또는 일부에 대하여 매수할 수 있는 권리를 보유하고 있습니다. 한편, 엠투아이가 ㈜에스엠코어 주식 전부를 제3자에게 매각하고자 하는 경우, 당사는 동일한 조건으로 매각에 참여할 수 있는권리(동	㈜엠투아이코퍼레이션						

		반매각참여권)을 보유하고 있으며, 엠투아이는 대상회사 주식 전부에 대하여 제3자에게 함께 매도할 것을 요구할 수 있는 권리(동반매각요구권)을 보유하고 있습니다.							

Disclosure of Provided payment guarantee

(Unit : million, KRW)

	Provided payment guarantee
Name of entities provided with guarantee	SK Pharmteco Inc.
Remarks(comments) about guarantee	당기말 종속기업인 SK Pharmteco Inc.는 기한 내 IPO 실패 시 투자자에게 보장수익률이 달성되도록 하는 가격으로 투자금을 상환해야 하는 의무 등을 부담하고 있습니다. 당사는 SK Pharmteco Inc.의 상환전환우선주 발행과 관련하여 지급보증을 제공하고 있습니다. 당기말 현재 상기 약정의 가치 37,126백만원은 파생상품부채에 계상되어 있습니다.
Derivative financial liabilities	37,126

Disclosure of detailed information on Price Return Swap (PRS) contracts

(Unit : million, KRW)

	Price Return Swap contract
Investor, Price Return Swap contract	[수익 수령자] SK㈜ [수익 지급자] 더블에스에버2025㈜, 엠에스파트너스제일차㈜, 엠에스파트너스제이차㈜, 큐브이노제일차㈜, 멀티솔루션써밋㈜, 에스프로젝트에스인㈜, 뉴스타그린테크제일차㈜ (총 7개사)
Underlying asset, Price Return Swap contract	SK이노베이션㈜ 기명식 보통주식 신주 14,414,409주
Contract term, Price Return Swap contract	3년
Execution date, Price Return Swap contract	2025년 7월 30일

Description of commitments	당사는 종속기업인 SK이노베이션㈜의 보통주에 대하여 재무적투자자와 주가수익스왑(Price Return Swap) 계약을 체결하였습니다. 수익 지급자는 계약기간 중 매 분기 도래하는 고정수익 지급일마다, 직전 영업일 기준 잔여 계약금액에 PRS Premium Rate(투자종결일 2영업일 전일 기준, 민간채권평가회사 4사가 제공하는 수익 수령자의 3년 만기 회사채 개별민평 수익률의 산술평균에 연 1.5%를 가산한 이자율)를 적용하여 산정한 고정수익 금액을 수익 수령자에게 지급함. 당기말 현재 상기 주가수익스왑계약의 가치 254,269백만원은 파생상품부채에 계상되어 있습니다.
Derivative financial liabilities	254,269

Disclosure of supplier finance arrangements

Current Fiscal Year (Unit : million, KRW)

	Supplier finance arrangements
Description of commitments	공급자금융약정은 하나 이상의 금융기관 등이 당사가 공급자에게 지급하여야 할 금액을 지급하고, 당사는 공급자가 지급받은 이후에 해당 약정의 조건에 따라 금융기관등에 지급하는 것이 특징입니다. 이러한 약정은 관련 송장의 지급기한보다 당사에 연장된 지급기한을 제공하거나, 당사의 공급자가 대금을 조기에 수취하게 합니다. 공급자금융약정 부채에 영향을 미칠 중요한 사업결합이나 환율 차이는 없었습니다. 당기 및 전기 중 공급자금융약정 부채와 관련된 비현금 변동은 없습니다. 공급자금융약정 부채는 단기성으로 장부금액이 공정가치의 합리적인 근사치로 간주됩니다.
Line items in wich the financial liabilities that are part of a supplier finance arrangement	당기말 현재 공급자금융약정 부채는 재무상태표에 매입채무에 포함되어 있습니다.
Range of payment due dates for both the financial liabilities that are part of a supplier finance arrangement	채권 발행일로부터 30 ~ 90일
Carrying amounts of the financial liabilities that are part of a supplier finance arrangement	14,787
Carrying amounts of the financial liabilities disclosed under supplier finance arrangement for which suppliers have already received payment from the finance providers	0

Last Fiscal Year (Unit : million, KRW)

	Supplier finance arrangements
Description of commitments	공급자금융약정은 하나 이상의 금융기관 등이 당사가 공급자에게 지급하여야 할 금액을 지급하고, 당사는 공급자가 지급받은 이후에 해당 약정의 조건에 따라 금융기관등에 지급하는 것이 특징입니다. 이러한 약정은 관련 송장의 지급기한보다 당사에 연장된 지급기한을 제공하거나, 당사의 공급자가 대금을 조기에 수취하게 합니다. 공급자금융약정 부채에 영향을 미칠 중요한 사업결합이나 환율 차이는 없었습니다. 당기 및 전기 중 공급자금융약정 부채와 관련된 비현금 변동은 없습니다. 공급자금융약정 부채는 단기성으로 장부금액이 공정가치의 합리적인 근사치로 간주됩니다.
Line items in wich the financial liabilities that are part of a supplier finance arrangement	전기말 현재 공급자금융약정 부채는 재무상태표에 매입채무에 포함되어 있습니다.
Range of payment due dates for both the financial liabilities that are part of a supplier finance arrangement	채권 발행일로부터 30 ~ 90일
Carrying amounts of the financial liabilities that are part of a supplier finance arrangement	11,724
Carrying amounts of the financial liabilities disclosed under supplier finance arrangement for which suppliers have already received payment from the finance providers	0

36. Restricted financial instruments

Restricted financial assets

Current Fiscal Year (Unit : million, KRW)

		Restricted financial assets	Explanation of restricted financial assets
Financial assets, class	Short-term and long-term financial instruments	15,692	선수금환급 보증 등
	Long-term investment securities (contributions to the Software Mutual Aid Association)	2,623	선수금환급 보증
	Long-term deposits, not classified as cash	18	당좌개설보증금

	equivalents		

Last Fiscal Year (Unit : million, KRW)

		Restricted financial assets	Explanation of restricted financial assets
Financial assets, class	Short-term and long-term financial instruments	16,652	선수금환급 보증 등
	Long-term investment securities (contributions to the Software Mutual Aid Association)	2,537	선수금환급 보증
	Long-term deposits, not classified as cash equivalents	20	당좌개설보증금

37. Risk management

Disclosure of nature and extent of risks arising from financial instruments

	Risks					Total of Risks
	Credit risk	Liquidity risk	Market risk			
			Currency risk	Interest rate risk	Other price risk	
Description of exposure to risk	신용위험이란 고객이나 거래상대방이 금융상품에 대한 계약상의 의무를 이행하지 않아 당사가 재무손실을 입을 위험을 의미합니다. 신용위험은 주로 거래처에 대한 매출채권과 투자자산에서 발생합니다.	유동성위험은 만기까지 모든 금융계약상의 약정사항들을 이행할 수 있도록 당사가 자금을 조달하지 못할 위험입니다.	환위험은 환율의 변동으로 인하여 금융상품의 공정가치가 변동될 위험입니다. 당사는 판매 및 구매 등에 따른 환위험에 노출되어 있습니다.	이자율위험은 시장이자율의 변동으로 인하여 금융상품의 미래현금흐름이 변동될 위험입니다.	기타 가격위험은 이자율위험이나 환위험 이외의 시장가격의 변동으로 인하여 금융상품의 공정가치나 미래현금흐름이 변동될 위험이며, 당사의 투자증권은 가격변동위험에 노출되어 있습니다.	당사의 주요 금융부채는 차입금, 사채, 매입채무 및 기타채무로 구성되어 있으며, 이러한 금융부채는 영업활동을 위한 자금을 조달하기 위하여 발생하였습니다. 또한, 당사는 영업활동에서 발생하는 매출채권 및 미수금 등과 같은 다양한 금융자산도 보유하고 있습니다. 당사의 금융자산 및 금융부채에서 발생할 수 있는 주요 위험은 신용위험, 유동성위험 및

						시장위험입니다.
Description of objectives, policies and processes for managing risk		당사는 유동성위험을 관리하기 위하여 단기 및 중장기 자금관리계획을 수립하고 유동성 전략 및 계획을 점검하여 자금부족에 따른 위험을 관리하고 있습니다.	당사는 내부적으로 원화환율 변동에 대한 환위험을 정기적으로 측정하고 있습니다.	당사는 이자율위험을 관리하기 위하여 고정금리부 차입금과 변동금리부 차입금의 적절한 균형을 유지하고 있으며, 위험회피 활동은 이자율 현황과 정의된 위험 성향을 적절히 조정하기 위해 정기적으로 평가되며 최적의 위험회피전략이 적용되도록하고 있습니다.		당사의 주요 경영진은 각 위험별 관리정책을 정비하고 그 운용이 정책에 부합하는지 확인하고 있습니다.

Disclosure of credit risk exposure

Current Fiscal Year (Unit : million, KRW)

		Maximum exposure to credit risk	Description of financial assets excluded from disclosure of credit risk exposure
Financial assets, category	Financial assets at fair value through profit or loss, category	763,924	
	Financial assets at amortised cost, category	1,682,424	
Total of Financial assets, category		2,446,348	현금및현금성자산과 지분상품은 신용위험과 무관하므로 상기 표에서 제외되었습니다.

Last Fiscal Year (Unit : million, KRW)

		Maximum exposure to credit risk	Description of financial assets excluded from disclosure of credit risk exposure
Financial assets, category	Financial assets at fair value through profit or loss, category	599,169	

	Financial assets at amortised cost, category	1,493,675	
Total of Financial assets, category		2,092,844	현금및현금성자산과 지분상품은 신용위험과 무관하므로 상기 표에서 제외되었습니다.

Disclosure of reconciliation of changes in loss allowance

Current Fiscal Year (Unit : million, KRW)

	Financial instruments, class	
	Trade receivables	Other receivables
	Carrying amount	
	Accumulated impairment	
Financial assets at beginning of period	(464)	(44,160)
Addition (reversal) of credit loss, financial assets	0	(4,851)
Decrease through write-off, financial assets	0	4,911
Increase (decrease) through other movements, financial assets	0	1,053
Financial assets at end of period	(464)	(43,047)

Last Fiscal Year (Unit : million, KRW)

	Financial instruments, class	
	Trade receivables	Other receivables
	Carrying amount	
	Accumulated impairment	
Financial assets at beginning of period	(363)	0
Addition (reversal) of credit loss, financial assets	(101)	(44,160)
Decrease through write-off, financial assets	0	0
Increase (decrease) through other movements, financial assets	0	0

Financial assets at end of period	(464)	(44,160)

Disclosure of financial assets that are either past due or impaired

Current Fiscal Year

(Unit : million, KRW)

	Financial assets, class																																															
	Trade receivables																								Other receivables																							
	Method of assessment of expected credit losses																																															
	Expected credit losses collectively assessed												Expected credit losses individually assessed												Expected credit losses collectively assessed												Expected credit losses individually assessed											
	Credit impairment of financial instruments																																															
	Financial instruments not credit-impaired						Financial instruments credit-impaired						Financial instruments not credit-impaired						Financial instruments credit-impaired						Financial instruments not credit-impaired						Financial instruments credit-impaired						Financial instruments not credit-impaired						Financial instruments credit-impaired					
	Carrying amount																																															
	Gross carrying amount																																															
	Past due status						Past due status						Past due status						Past due status						Past due status						Past due status						Past due status						Past due status					
	Current	Not later than one month	Later than one month and not later than three months	Later than three months and not later than six months	Later than six months	Total of Past due status	Current	Not later than one month	Later than one month and not later than three months	Later than three months and not later than six months	Later than six months	Total of Past due status	Current	Not later than one month	Later than one month and not later than three months	Later than three months and not later than six months	Later than six months	Total of Past due status	Current	Not later than one month	Later than one month and not later than three months	Later than three months and not later than six months	Later than six months	Total of Past due status	Current	Not later than one month	Later than one month and not later than three months	Later than three months and not later than six months	Later than six months	Total of Past due status	Current	Not later than one month	Later than one month and not later than three months	Later than three months and not later than six months	Later than six months	Total of Past due status	Current	Not later than one month	Later than one month and not later than three months	Later than three months and not later than six months	Later than six months	Total of Past due status	Current	Not later than one month	Later than one month and not later than three months	Later than three months and not later than six months	Later than six months	Total of Past due status
Financial assets	948,511	56,606	13,374	2,616	7,670																			76	871,607	0	0	0	0																			43,047

Last Fiscal Year

(Unit : million, KRW)

	Financial assets, class																																															
	Trade receivables																								Other receivables																							
	Method of assessment of expected credit losses																																															
	Expected credit losses collectively assessed												Expected credit losses individually assessed												Expected credit losses collectively assessed												Expected credit losses individually assessed											
	Credit impairment of financial instruments																																															
	Financial instruments not credit-impaired						Financial instruments credit-impaired						Financial instruments not credit-impaired						Financial instruments credit-impaired						Financial instruments not credit-impaired						Financial instruments credit-impaired						Financial instruments not credit-impaired						Financial instruments credit-impaired					
	Carrying amount																																															
	Gross carrying amount																																															
	Past due status						Past due status						Past due status						Past due status						Past due status						Past due status						Past due status						Past due status					
	Current	Not later than one month	Later than one month and	Later than three months	Later than six months	Total of Past due status	Current	Not later than one month	Later than one month and	Later than three months	Later than six months	Total of Past due status	Current	Not later than one month	Later than one month and	Later than three months	Later than six months	Total of Past due status	Current	Not later than one month	Later than one month and	Later than three months	Later than six months	Total of Past due status	Current	Not later than one month	Later than one month and	Later than three months	Later than six months	Total of Past due status	Current	Not later than one month	Later than one month and	Later than three months	Later than six months	Total of Past due status	Current	Not later than one month	Later than one month and	Later than three months	Later than six months	Total of Past due status	Current	Not later than one month	Later than one month and	Later than three months	Later than six months	Total of Past due status

			not later than three months	and not later than six months					not later than three months	and not later than six months					not later than three months	and not later than six months					not later than three months	and not later than six months					not later than three months	and not later than six months					not later than three months	and not later than six months					not later than three months	and not later than six months					not later than three months	and not later than six months		
Financial assets	756,490	27,218	11,961	779	2,636																			76	908,010	0	0	0	0																			44,160

Disclosure of maturity analysis for non-derivative financial liabilities

Current Fiscal Year (Unit : million, KRW)

	Not later than three months	Later than three months and not later than one year	Later than one year and not later than five years	Later than five years	Total of Aggregated time bands
Borrowings, undiscounted cash flows	875,974	1,607,985	6,211,630	556,542	9,252,131
Trade payables, undiscounted cash flows	221,682	0	0	0	221,682
Gross lease liabilities	22,815	66,549	267,438	25,589	382,391
Other payables, undiscounted cash flows	83,447	66,636	0	30,568	180,651
Explanation of undiscounted cash flows of financial liabilities					이자 포함

Last Fiscal Year (Unit : million, KRW)

	Not later than three months	Later than three months and not later than one year	Later than one year and not later than five years	Later than five years	Total of Aggregated time bands
Borrowings, undiscounted cash flows	2,453,661	2,095,255	5,861,647	1,026,738	11,437,301

Trade payables, undiscounted cash flows	233,353	0	0	0	233,353
Gross lease liabilities	20,469	56,491	236,942	66,382	380,284
Other payables, undiscounted cash flows	118,321	428	138	29,771	148,658
Explanation of undiscounted cash flows of financial liabilities					이자 포함

Disclosure of maturity analysis for derivative financial liabilities

Current Fiscal Year (Unit : million, KRW)

	Not later than three months	Later than three months and not later than one year	Later than one year and not later than five years	Later than five years	Total of Aggregated time bands
Derivative financial liabilities, undiscounted cash flows	16,592	52,384	576,848	0	645,824
Explanation of undiscounted cash flows of financial liabilities					이자 포함

Last Fiscal Year (Unit : million, KRW)

	Not later than three months	Later than three months and not later than one year	Later than one year and not later than five years	Later than five years	Total of Aggregated time bands
Derivative financial liabilities, undiscounted cash flows	1,057	15,923	338,955	0	355,935
Explanation of undiscounted cash flows of financial liabilities					이자 포함

Disclosure of maximum exposure to credit risk

Current Fiscal Year (Unit : million, KRW)

	Derivative financial liabilities
Maximum exposure to credit risk	805,917
Description of exposure to risk	당기말 현재 SK Pharmteco Inc. 지급보증금융부채(금융보증계약)에 따른 신용위험 최대보증한도는 805,917백만원입니다.

Last Fiscal Year (Unit : million, KRW)

	Derivative financial liabilities
Maximum exposure to credit risk	754,001
Description of exposure to risk	전기말 현재 SK Pharmteco Inc. 지급보증금융부채(금융보증계약)에 따른 신용위험 최대보증한도는 754,001백만원입니다.

Details of financial assets denominated in foreign currency

Current Fiscal Year (Unit : million, KRW)

					Financial assets denominated in foreign currency, translated into KRW	Financial assets denominated in foreign currency, original currency USD	Financial assets denominated in foreign currency, original currency JPY	Financial assets denominated in foreign currency, original currency CNY	Financial assets denominated in foreign currency, original currency EUR
Risks	Market risk	Currency risk	Functional or presentation currency	USD	657,478	458,205			
				JPY	593		64,595		
				CNY	56,133			274,138	
				EUR	1,311				778
				Other currencies	392				

Last Fiscal Year (Unit : million, KRW)

					Financial assets denominated in foreign currency, translated into KRW	Financial assets denominated in foreign currency, original currency USD	Financial assets denominated in foreign currency, original currency JPY	Financial assets denominated in foreign currency, original currency CNY	Financial assets denominated in foreign currency, original currency EUR
Risks	Market risk	Currency risk	Functional or presentation currency	USD	715,609	486,809			
				JPY	230		24,516		
				CNY	38,191			189,748	
				EUR	2,681				1,754
				Other currencies	2,336				

Details of financial liabilities denominated in foreign currency

Current Fiscal Year (Unit : million, KRW)

					Financial liabilities denominated in foreign currency, translated into KRW	Financial liabilities denominated in foreign currency, original currency USD	Financial liabilities denominated in foreign currency, original currency JPY	Financial liabilities denominated in foreign currency, original currency CNY	Financial liabilities denominated in foreign currency, original currency EUR
Risks	Market risk	Currency risk	Functional or presentation currency	USD	31,345	21,845			
				JPY	976		106,318		
				CNY	1,826			8,920	
				EUR	12				7
				Other currencies	0				

Last Fiscal Year (Unit : million, KRW)

					Financial liabilities denominated in foreign currency, translated into KRW	Financial liabilities denominated in foreign currency, original currency USD	Financial liabilities denominated in foreign currency, original currency JPY	Financial liabilities denominated in foreign currency, original currency CNY	Financial liabilities denominated in foreign currency, original currency EUR
Risks	Market risk	Currency risk	Functional or presentation currency	USD	63,484	43,187			
				JPY	150		16,028		
				CNY	1,302			6,469	
				EUR	20				13
				Other currencies	0				

Sensitivity analysis for types of market risk

Current Fiscal Year (Unit : million, KRW)

					Description of sensitivity analysis for types of market risk	Increase in profit due to increase in market risk variable	Decrease in profit due to increase in market risk variable	Increase in profit due to decrease in market risk variable	Decrease in profit due to decrease in market risk variable
Risks	Market risk	Currency risk	Functional or presentation currency	USD	각 외화에 대한 원화환율이 10% 변동시 환율변동이 자본에 미치는 영향	46,083			(46,083)
				JPY	각 외화에 대한 원화환율이 10% 변동시 환율변동이 자본에 미치는 영향		(28)	28	
				CNY	각 외화에 대한	3,997			(3,997)

					원화환율이 10% 변동시 환율변동이 자본에 미치는 영향				
				EUR	각 외화에 대한 원화환율이 10% 변동시 환율변동이 자본에 미치는 영향	96			(96)
				Other currencies	각 외화에 대한 원화환율이 10% 변동시 환율변동이 자본에 미치는 영향	29			(29)

Last Fiscal Year (Unit : million, KRW)

					Description of sensitivity analysis for types of market risk	Increase in profit due to increase in market risk variable	Decrease in profit due to increase in market risk variable	Increase in profit due to decrease in market risk variable	Decrease in profit due to decrease in market risk variable
Risks	Market risk	Currency risk	Functional or presentation currency	USD	각 외화에 대한 원화환율이 10% 변동시 환율변동이 자본에 미치는 영향	47,996			(47,996)
				JPY	각 외화에 대한 원화환율이 10% 변동시 환율변동이 자본에 미치는 영향	6			(6)
				CNY	각 외화에 대한 원화환율이 10% 변동시 환율변동이 자본에 미치는 영향	2,715			(2,715)
				EUR	각 외화에 대한 원화환율이 10% 변동시 환율변동이 자본에 미치는 영향	196			(196)
				Other currencies	각 외화에 대한 원화환율이 10% 변동시 환율변동이 자본에 미치는 영향	172			(172)

Disclosure of financial instruments by type of interest rate

Current Fiscal Year (Unit : million, KRW)

	Interest rate types	
	Floating interest rate	
	Borrowings by name	
	Short-term borrowings	Long-term borrowings
Borrowings, reference interest rate and adjustment of reference interest rate		CD + 1.28% ~ CD + 1.45% MOR + 1.47%
Borrowings (excluding bonds)		520,000

Last Fiscal Year (Unit : million, KRW)

	Interest rate types	
	Floating interest rate	
	Borrowings by name	
	Short-term borrowings	Long-term borrowings
Borrowings, reference interest rate and adjustment of reference interest rate	CD + 1.20% ~ CD + 1.30% MOR + 1.10% ~ MOR + 1.32%	CD + 1.45% ~ CD + 1.79% MOR + 1.35% ~ MOR + 1.44%
Borrowings (excluding bonds)	430,000	590,000

Disclosure of sensitivity analysis for market risk, interest rate risk

Current Fiscal Year (Unit : million, KRW)

	Risks
	Market risk
	Interest rate risk
Description of sensitivity analysis for types of market risk	이자율 1%p 변동시 법인세비용차감전순이익에 미치는 영향
Decrease in profit due to increase in market risk variable	(5,200)
Increase in profit due to decrease in market risk variable	5,200

Last Fiscal Year (Unit : million, KRW)

	Risks
	Market risk
	Interest rate risk
Description of sensitivity analysis for types of market risk	이자율 1%p 변동시 법인세비용차감전순이익에 미치는 영향

Decrease in profit due to increase in market risk variable	(10,200)
Increase in profit due to decrease in market risk variable	10,200

Disclosure of debt ratio

Current Fiscal Year (Unit : million, KRW)

	Disclosed Amount
Qualitative information about entity's objectives, policies and processes for managing capital	당사의 자본관리 목적은 건전한 재무구조를 유지하는데 있습니다.
Summary quantitative data about what entity manages as capital	지주회사인 당사는 독점규제 및 공정거래에 관한 법률 제18조 '지주회사의 행위제한 등'에 의해 부채비율을 200% 이내로 유지해야 합니다. 당사는 당기말 현재 부채비율 69.54% 수준을 유지하고 있고, 차입금의 만기는 장기적으로 분산되어 있으며 대부분 사채로 구성되어 있어 상환부담이 크지 않은 상황입니다.
Liabilities	10,828,126
Equity	15,570,867
Debt Ratio	0.6954

Last Fiscal Year (Unit : million, KRW)

	Disclosed Amount
Qualitative information about entity's objectives, policies and processes for managing capital	당사의 자본관리 목적은 건전한 재무구조를 유지하는데 있습니다.
Summary quantitative data about what entity manages as capital	지주회사인 당사는 독점규제 및 공정거래에 관한 법률 제18조 '지주회사의 행위제한 등'에 의해 부채비율을 200% 이내로 유지해야 합니다. 부채비율은 총부채를 총자본으로 나누어 계산하고 있습니다.
Liabilities	12,613,198
Equity	14,619,894
Debt Ratio	0.8627

38. Greenhouse gas emission allowances and emission liabilities

Disclosure of emission rights allocated free of charge

	Year 2021	Year 2022	Year 2023	Year 2024	Year 2025	Total of Third planned period

Allocated emission permits(Unit: tons (tCO2-eq))	74,400	94,069	109,311	116,935	77	394,792
Description of freely allocated emission allowances						최초 무상할당수량에서 추가 및 할당 취소분을 가감한 수량입니다.

Disclosure of changes in emission rights

Current Fiscal Year (Unit : million, KRW)

	Year 2023	Year 2024	Year 2025	Total of Third planned period
Beginning balance of emission allowance quantity (Unit: tCO2-eq)		0	0	0
Carried forward emission allowances from previous year (Unit: tCO2-eq)		31	1,510	1,541
Quantity of freely allocated emission allowances (Unit: tCO2-eq)		116,935	77	117,012
Quantity of purchased (sold) emission allowances (Unit: tCO2-eq)		21,200	0	21,200
Quantity of emission allowances submitted to the government (Unit: tCO2-eq)		(136,656)	0	(136,656)

Quantity of emission allowances carried forward to next year (Unit: tCO2-eq)		(1,510)	0	(1,510)
Ending balance of emission allowance quantity (Unit: tCO2-eq)		0	1,587	1,587
Beginning amount of emission allowances		0	0	0
Amount of emission allowances carried forward from previous year		0	13	13
Amount of freely allocated emission allowances		0	0	0
Amount of purchased (sold) emission allowances		180	0	180
Amount of emission allowances submitted to government		(167)	0	(167)
Amount of emission allowances carried forward to next period		(13)	0	(13)
Ending amount of emission allowances		0	13	13

Last Fiscal Year (Unit : million, KRW)

	Year 2023	Year 2024	Year 2025	Total of Third planned period

Beginning balance of emission allowance quantity (Unit: tCO2-eq)	0	0	0	0
Carried forward emission allowances from previous year (Unit: tCO2-eq)	34	31	0	65
Quantity of freely allocated emission allowances (Unit: tCO2-eq)	109,311	77	77	109,465
Quantity of purchased (sold) emission allowances (Unit: tCO2-eq)	17,320	0	0	17,320
Quantity of emission allowances submitted to the government (Unit: tCO2-eq)	(126,634)	0	0	(126,634)
Quantity of emission allowances carried forward to next year (Unit: tCO2-eq)	(31)	0	0	(31)
Ending balance of emission allowance quantity (Unit: tCO2-eq)	0	108	77	185
Beginning amount of emission allowances	0	0	0	0

Amount of emission allowances carried forward from previous year	1	0	0	1
Amount of freely allocated emission allowances	0	0	0	0
Amount of purchased (sold) emission allowances	157	0	0	157
Amount of emission allowances submitted to government	(158)	0	0	(158)
Amount of emission allowances carried forward to next period	0	0	0	0
Ending amount of emission allowances	0	0	0	0

Description of emission allowances provided as collateral and emission allowances held for short-term trading purposes

당기말 현재 담보로 제공된 배출권 및 단기간 매매차익을 얻기 위해 보유하는 배출권은 존재하지 않습니다.

Disclosure of changes in emission liabilities

Current Fiscal Year (Unit : million, KRW)

	Disclosed Amount
Beginning balance	207
Transfer amount, emission liabilities	115
Reversal amount, emission liabilities	(207)
Substitution, emission liabilities	(77)
Ending balance	38

Last Fiscal Year (Unit : million, KRW)

	Disclosed Amount
Beginning balance	163
Transfer amount, emission liabilities	201
Reversal amount, emission liabilities	(157)
Substitution, emission liabilities	0
Ending balance	207

Description of replacement of emission liabilities

대체에는 종속기업인 SK브로드밴드㈜으로의 판교 데이터센터 관련 부채 대체가 포함되어 있습니다.

Description of components of emission liabilities

배출부채는 유동충당부채에 포함되어 있습니다.

Disclosure of the estimated amount of emission

	2025 year
Estimated greenhouse gas emissions (Unit: tCO2-eq)	87,399

39. Events after reporting period

Disclosure of non-adjusting events after reporting period

			Description of nature of non-adjusting event after reporting period
Non-adjusting events after reporting period	Entering into significant commitments or contingent liabilities	Sale of existing shares of SK Biopharm Co., Ltd and execution of stock price return swap contract	당사는 2026년 2월 26일자 이사회에서 당사가 보유한 SK바이오팜㈜ 보통주 지분 일부(13.94%)를 재무적투자자에게 매각하고, 해당 지분을 대상으로 당사가 재무적투자자와 아래 사항을 주요 내용으로 하는 주가수익스왑(Price Return Swap) 계약을 체결하는 것을 결의하였습니다. 계약당사자: [수익 수령자] SK㈜, [수익 지급자] 한국투자증권 주식회사, 에스스카이제일차

			주식회사, 그레이트더블에스제이차 주식회사, 뉴블레스제일차 주식회사, 제이온나인 주식회사 (총 5개사) 기초자산: SK바이오팜㈜ 보통주식 구주 10,917,028주 계약금액: 1,250,000백만원 계약기간(체결일): 3년 (2026년 2월 26일)
		Loan to Yposkesi, SAS and Center for Breakthrough Medicines Holdings, LLC	당사는 2026년 2월 26일자 이사회결의에 따라 2026년 3월 중 Yposkesi, SAS 및 Centerfor Breakthrough Medicines Holdings, LLC에 대해 각 USD 34,000천, USD 66,000천의 자금 대여 약정을 체결할 예정입니다.
		Capital contribution commitment to SK hynix NAND Product Solutions Corp	당사는 2026년 2월 26일자 이사회결의에 따라 2026년 3월 1일로부터 4년간 Capital call 방식으로 에스케이하이닉스㈜ 산하 미국 법인인 SK hynix NAND Product Solutions Corp.에 USD 250,000천을 출자하고 보통주를 취득하는 출자약정계약을 체결하였습니다.
		Cancellation of treasury shares	당사는 2026년 3월 10일자 이사회결의에 따라 주주가치 제고를 위해 보유한 자기주식 17,982,486주 중 임직원 보상을 위한 3,288,098주를 제외한 잔여 자기주식 전량 (14,694,388주)를

			2027년 1월 중 소각 예정입니다.
	Major acquisition of financial assets	Participation in capital increase of SKC Co., Ltd	당사는 2026년 2월 26일자 이사회결의에 따라 2026년 5월 22일 SKC㈜의 유상증자에 참여하여 보통주 6,326,839주를 539,679백만원에 추가 취득할 예정입니다.
	Disposal of major subsidiary	Disposal of equity interest in SK Life Science Labs, Inc	당사는 2026년 3월 6일자 이사회결의에 따라 종속기업인 SK Life Science Labs, Inc.보통주 일체를 SK바이오팜㈜에 매각 예정입니다.

6. Matters related to dividends

가. 회사의 배당정책에 관한 사항

(1) 배당 목표 결정시 사용하는 재무지표 및 산출방법
당사는 정관에 의거하여 이사회 결의 및 주주총회 결의를 통해 배당을 지급하고 있으며, 배당가능이익 범위 내에서 회사의 지속적 성장을 위한 투자, 주주가치 제고, 경영환경 등을 종합적으로 고려하여 적정 수준의 배당율을 결정하고 있습니다.
특히, 당사는 지주회사로서 배당 목표 결정 시 특정 단일 재무지표나 산출방법에 의존하지 않고, 다양한 재무적, 비재무적 요소를 신중하게 검토합니다. 종속회사의 실적 및 배당 정책, 당사의 재무 현황, 미래 성장을 위한 투자 계획 및 중장기 경영전략, 시장 환경 등 고려사항들을 종합적으로 검토하여 회사의 지속가능한 성장과 주주가치 제고를 동시에 추구하고 있습니다.

(2) 향후 배당 수준의 방향성
당사는 기업가치 제고를 위한 일환으로 배당 안정성 및 예측 가능성을 제고하고 주주의 기대수준에 부응하여 주주환원 규모를 점진적으로 확대할 수 있도록 2024년 사업연도부터 2026년 사업연도까지 중기 주주환원 정책을 변경 수립하여 2024년 10월 28일 당사의 수시공시의무관련사항(공정공시)으로 공시하였습니다. 당사는 중기 주주환원 정책에 따라 연간 주당 최소 배당금을 5천원으로 설정하고, 자산 매각 이익 등을 활용하여 매년 시가총액의 1~2% 규모의 자기주식 매입·소각 또는 추가 배당 지급을 통해 주주환원 규모를 점진적으로 확대할 수 있도록 최선의 노력을 다할 계획 입니다.

(3) 배당 제한 관련 정책
해당사항 없습니다.

나. 배당관련 예측가능성 제공에 관한 사항

(1) 정관상 배당절차 개선방안 이행 가부

Category	Closing Dividend	Quaterly・Interim Dividend
Entity determining dividend amount under articles of incorporation	Shareholders' Meeting	Board of Directors
Whether the dividend record date can be set after the determination of dividend amount under articles of incorporation	O	O
Future plans related to the implementation of measures for improving the dividend procedure	旣이행	旣이행

(2) 배당액 확정일 및 배당기준일 지정 현황

Category	Ending month of FY	Whether dividend is to be paid	Dividend amount determination date	Dividend record date	Whether dividend predictability is to be provided	Note
Closing dividend	2025.12	O	2026.02.10	2026.04.01	O	주주총회 결의 후 배당 예정
Interim dividend	2025.12	O	2025.07.30	2025.08.14	O	-
Closing dividend	2024.12	O	2025.03.07	2025.04.01	O	-
Interim dividend	2024.12	O	2024.07.30	2024.08.14	O	-
Closing dividend	2023.12	O	2024.03.04	2024.04.01	O	-
Interim dividend	2023.12	O	2023.07.26	2023.08.10	O	-

* 당사는 금융위원회 등이 2023년 1월 31일 발표한 「글로벌 스탠더드에 부합하는 배당절차 개선방안」('23.1.31. 금융위원회 등 관계기관 합동)에 따라 결산배당을 시행할 수 있도록 2023년 3월 제32기 정기주주총회에서 정관을 개정하였습니다.

다. 기타 참고사항(배당 관련 정관의 내용 등)

당사 정관은 배당에 관한 사항을 다음과 같이 정하고 있습니다.

제11조 (동등배당)
회사는 배당 기준일 현재 발행(전환된 경우를 포함한다)된 동종 주식에 대하여 발행일에 관계 없이 모두 동등하게 배당한다.

제46조 (이익배당)
① 이익의 배당은 금전과 주식 및 기타의 재산으로 할 수 있다.

② 회사는 이사회 결의로 제1항의 배당을 받을 주주 또는 등록질권자를 확정하기 위한
기준일을 정할 수 있으며, 기준일을 정한 경우 그 기준일의 2주간 전에 이를 공고하여야한다.
③ 제1항의 이익배당은 그 지급 개시일로부터 5년이 경과하여도 청구가 없을 때에는 청구권을 포기한 것으로 보아 이를 회사의 소득으로 한다.

제47조 (중간배당)
① 회사는 이사회 결의로 상법 제462조의3에 의한 중간배당을 할 수 있다.
② 회사는 이사회 결의로 제1항의 배당을 받을 주주 또는 등록질권자를 확정하기 위한
기준일을 정할 수 있으며, 기준일을 정한 경우 그 기준일의 2주간 전에 이를 공고하여야한다.
③ 중간배당은 직전 결산기 대차대조표상의 순자산액에서 다음 각호의 금액을 공제한 액을 한도로 한다.
1. 직전 결산기의 자본금의 액
2. 직전 결산기까지 적립된 자본준비금과 이익준비금의 합계
3. 관련 법령에서 정하는 미실현이익
4. 직전 결산기의 정기주주총회에서 이익배당하기로 정한 금액
5. 직전 결산기까지 정관의 규정 또는 주주총회의 결의에 의하여 특정 목적을 위해 적립한 임의준비금
6. 중간배당에 따라 당해 결산기에 적립하여야 할 이익준비금
④ 삭제
⑤ 중간배당을 할 때에는 종류주식에 대하여도 보통주식과 동일한 배당률을 적용한다.
⑥ 제46조 제3항은 중간배당의 경우에 준용한다.

라. 주요배당지표

Category	Type of shares	Current term	Previous term	Two fiscal years prior
		제35기	제34기	제33기
Par value (KRW)		200	200	200
(Consolidated) Profit (KRW million)		1,597,498	-1,292,684	-776,798
(Separate) Profit (KRW million)		1,344,080	-745,893	362,974
(Consolidated) Earnings per share (KRW)		29,000	-23,455	-13,941
Total cash dividends (KRW million)		440,719	385,621	276,469
Total stock dividends (KRW million)		-	-	-
(Consolidated) Cash dividend payout ratio (%)		27.6	-	-
Cash dividend yield (%)	보통주	2.5	5.0	2.6
	우선주	3.4	5.8	3.4
Stock dividend yield (%)	보통주	-	-	-
	우선주	-	-	-
Cash dividend per share (KRW)	보통주	8,000	7,000	5,000
	우선주	8,050	7,050	5,050
Stock dividend per share (shrs.)	보통주	-	-	-
	우선주	-	-	-

* 연결 당기순이익 및 연결 주당순이익은 한국채택국제회계기준 제1033호에 따라 계산/기재하였습니다. (연결

기준 지배기업소유주지분 손익 및 지배기업의 보통주에 귀속되는 기본주당이익)
** 제33기 및 제34기 (연결)현금배당성향(%)의 경우, 지배기업소유지분 연결당기순손실을 기록함에 따라 음수가 산출되어 기재를 생략하였습니다.
*** 제33기 배당부터 이사회 결의로 배당기준일을 정함에 따라 현금배당수익률(%)은 배당기준일 결정일(이사회 결의일)의 직전 매매거래일로부터 과거 1주일간 거래소시장에서 형성된 최종가격의 산술평균가격에 대한 1주당 배당금의 비율로 산정되었습니다.

[참고] 중간배당 지급내역

구 분	주식의 종류	당기	전기	전전기
		제35기	제34기	제33기
주당 중간배당금(원)	보통주	1,500	1,500	1,500
	우선주	1,500	1,500	1,500

마. 과거 배당 이력

(1) 보통주 과거 배당이력

(Unit: times, %)

Number of consecutive dividends		Average dividend yield	
Quarterly (interim) dividends	Closing dividend	Last 3 years	Last 5 years
8	30	3.3	3.1

* 상기 연속 배당횟수는 당기 중간배당 및 2026년 3월 26일 당사의 제35기 정기 주주총회 시 승인 예정인 최근사업연도 결산기 배당지급 현황을 포함하여 기재하였습니다.

(2) 우선주 과거 배당이력

(단위: 회, %)

연속 배당횟수		평균 배당수익률	
분기(중간)배당	결산배당	최근 3년	최근 5년
8	11	4.2	3.8

* 상기 연속 배당횟수는 당기 중간배당 및 2026년 3월 26일 당사의 제35기 정기 주주총회 시 승인 예정인 최근사업연도 결산기 배당지급 현황을 포함하여 기재하였습니다.

7. Matters related to financing through issuance of securities

7-1. Performance of financing through securities issuance

[Matters related to the issuance, etc. of equity securities]

가. 증자(감자)현황

(Record date: 2025.12.31) (Unit: KRW, shares)

Stock issuance (reduction) date	Issuance (reduction) Type	Details of issued (reduced) stocks				
		Class of shares	Number of shares	Par value	Issued (reduced) value	Note
-	-	-	-	-	-	-

[Matters related to issuance of debt securities, etc.]

나. 채무증권 발행실적 등과 관련된 사항

(1) 채무증권 발행실적

[SK주식회사]

Debt securities issuance performance

(Record date: 2025.12.31) (Unit: KRW million, %)

Issuing company	Securities type	Method of issuance	Issue date	Total face (or electronically registered) value (KRW)	Interest rate	Rating (assessment institution)	Maturity date	Redemption status	Underwriter
SK㈜	Commercial Paper	Private placement	2025.01.07	100,000	4.20	A1(한신평,한기평,NICE)	2025.04.04	상환	신한은행
SK㈜	Commercial Paper	Private placement	2025.01.07	120,000	3.21	A1(한신평,한기평,NICE)	2025.04.22	상환	BNK투자증권, 부국증권, 한양증권
SK㈜	Commercial Paper	Private placement	2025.01.07	100,000	3.16	A1(한신평,한기평,NICE)	2025.04.29	상환	부국증권, 한양증권
SK㈜	Commercial Paper	Private placement	2025.01.14	70,000	3.21	A1(한신평,한기평,NICE)	2025.05.08	상환	부국증권, KB증권, 현대차증권, SK증권
SK㈜	Commercial Paper	Private placement	2025.01.21	100,000	3.23	A1(한신평,한기평,NICE)	2025.05.13	상환	아이엠증권, 한양증권, SK증권, BNK투자증권
SK㈜	Commercial Paper	Private placement	2025.01.21	95,000	3.21	A1(한신평,한기평,NICE)	2025.05.20	상환	BNK투자증권, 아이엠증권, 한양증권, SK증권
SK㈜	Commercial Paper	Private placement	2025.02.06	125,000	3.06	A1(한신평,한기평,NICE)	2025.05.27	상환	부국증권, 한양증권, 현대차증권, BNK투자증권, KB증권
SK㈜	Commercial Paper	Private placement	2025.02.11	100,000	3.10	A1(한신평,한기평,NICE)	2025.06.03	상환	다올증권, 아이엠증권
SK㈜	Commercial Paper	Private placement	2025.02.18	110,000	3.07	A1(한신평,한기평,NICE)	2025.06.10	상환	BNK투자증권, KB증권, 부국증권, 다올증권
SK㈜	Commercial Paper	Private placement	2025.02.25	120,000	3.00	A1(한신평,한기평,NICE)	2025.06.17	상환	SK증권, 부국증권, BNK투자증권, DB증권
SK㈜	Commercial Paper	Private placement	2025.02.28	50,000	4.00	A1(한신평,한기평,NICE)	2025.05.30	상환	신한은행
SK㈜	Commercial Paper	Private placement	2025.02.28	100,000	3.92	A1(한신평,한기평,NICE)	2025.05.30	상환	신한은행

SK㈜	Commercial Paper	Private placement	2025.03.04	75,000	3.01	A1(한신평,한기평,NICE)	2025.04.01	상환	NH투자증권, 부국증권
SK㈜	Commercial Paper	Private placement	2025.03.04	10,000	3.00	A1(한신평,한기평,NICE)	2025.04.10	상환	KB증권
SK㈜	Commercial Paper	Private placement	2025.03.04	40,000	3.00	A1(한신평,한기평,NICE)	2025.05.15	상환	부국증권
SK㈜	Corporate Bonds	Public offering	2025.03.07	270,000	3.057	AA+(한기평,한신평,NICE)	2028.03.07	미상환	한국투자증권
SK㈜	Corporate Bonds	Public offering	2025.03.07	160,000	3.121	AA+(한기평,한신평,NICE)	2030.03.07	미상환	한국투자증권
SK㈜	Commercial Paper	Private placement	2025.03.11	130,000	3.06	A1(한신평,한기평,NICE)	2025.04.17	상환	신한은행, 한양증권, 부국증권, NH투자증권, 다올투자증권, SK증권
SK㈜	Commercial Paper	Private placement	2025.03.11	100,000	3.91	A1(한신평,한기평,NICE)	2025.06.11	상환	신한은행
SK㈜	Commercial Paper	Private placement	2025.04.04	100,000	3.88	A1(한신평,한기평,NICE)	2025.07.04	상환	신한은행
SK㈜	Commercial Paper	Private placement	2025.04.04	130,000	2.93	A1(한신평,한기평,NICE)	2025.07.03	상환	부국증권, BNK투자증권
SK㈜	Commercial Paper	Private placement	2025.04.08	100,000	2.86	A1(한신평,한기평,NICE)	2025.06.24	상환	KB증권, 부국증권
SK㈜	Commercial Paper	Private placement	2025.04.17	130,000	2.84	A1(한신평,한기평,NICE)	2025.07.08	상환	현대차증권, 부국증권
SK㈜	Commercial Paper	Private placement	2025.04.22	120,000	2.84	A1(한신평,한기평,NICE)	2025.07.15	상환	SK증권, 부국증권, DB증권, 메리츠증권
SK㈜	Commercial Paper	Private placement	2025.04.29	125,000	2.87	A1(한신평,한기평,NICE)	2025.07.22	상환	DB증권, KB증권, 아이엠증권, NH투자증권, 신한은행
SK㈜	Commercial Paper	Private placement	2025.04.29	100,000	2.87	A1(한신평,한기평,NICE)	2025.08.05	상환	부국증권, 신한은행, 한양증권
SK㈜	Commercial Paper	Private placement	2025.05.08	70,000	2.79	A1(한신평,한기평,NICE)	2025.08.12	상환	다올투자증권, 부국증권
SK㈜	Commercial Paper	Private placement	2025.05.13	150,000	2.79	A1(한신평,한기평,NICE)	2025.08.19	상환	다올투자증권, 부국증권, 메리츠증권, 아이엠증권
SK㈜	Commercial Paper	Private placement	2025.05.19	100,000	3.77	A1(한신평,한기평,NICE)	2025.08.19	상환	신한은행
SK㈜	Corporate Bonds	Public offering	2025.05.29	240,000	2.732	AA+(한기평,한신평,NICE)	2028.05.29	미상환	KB증권
SK㈜	Corporate Bonds	Public offering	2025.05.29	110,000	2.882	AA+(한기평,한신평,NICE)	2030.05.29	미상환	KB증권
SK㈜	Corporate Bonds	Public offering	2025.05.29	30,000	3.176	AA+(한기평,한신평,NICE)	2035.05.29	미상환	KB증권
SK㈜	Commercial Paper	Private placement	2025.05.30	100,000	3.67	A1(한신평,한기평,NICE)	2025.08.29	상환	신한은행
SK㈜	Commercial Paper	Private placement	2025.05.30	50,000	3.75	A1(한신평,한기평,NICE)	2025.08.25	상환	신한은행
SK㈜	Commercial Paper	Private placement	2025.06.04	100,000	2.64	A1(한신평,한기평,NICE)	2025.08.26	상환	부국증권, 다올투자증권, 메리츠증권
SK㈜	Commercial Paper	Private placement	2025.06.04	120,000	2.65	A1(한신평,한기평,NICE)	2025.09.02	상환	부국증권, 다올투자증권, BNK투자증권
SK㈜	Commercial Paper	Private placement	2025.06.09	120,000	2.66	A1(한신평,한기평,NICE)	2025.09.09	상환	부국증권, DB증권

SK㈜	Commercial Paper	Private placement	2025.06.09	120,000	2.68	A1(한신평,한기평,NICE)	2025.09.16	상환	부국증권, 신한은행
SK㈜	Commercial Paper	Private placement	2025.06.10	110,000	2.67	A1(한신평,한기평,NICE)	2025.09.23	상환	한양증권, 부국증권, SK증권
SK㈜	Commercial Paper	Private placement	2025.06.11	100,000	3.63	A1(한신평,한기평,NICE)	2025.09.11	상환	신한은행
SK㈜	Commercial Paper	Private placement	2025.07.04	100,000	3.58	A1(한신평,한기평,NICE)	2025.10.02	상환	신한은행
SK㈜	Commercial Paper	Private placement	2025.07.28	100,000	2.61	A1(한신평,한기평,NICE)	2025.10.14	상환	부국증권
SK㈜	Commercial Paper	Private placement	2025.08.05	100,000	2.60	A1(한신평,한기평,NICE)	2025.10.21	상환	KB증권, 하나증권, SK증권, 부국증권
SK㈜	Commercial Paper	Private placement	2025.08.12	70,000	2.60	A1(한신평,한기평,NICE)	2025.10.28	상환	부국증권
SK㈜	Commercial Paper	Private placement	2025.08.19	140,000	2.61	A1(한신평,한기평,NICE)	2025.11.04	상환	부국증권, KB증권
SK㈜	Commercial Paper	Private placement	2025.08.19	100,000	3.58	A1(한신평,한기평,NICE)	2025.11.19	상환	신한은행
SK㈜	Commercial Paper	Private placement	2025.08.21	80,000	2.62	A1(한신평,한기평,NICE)	2025.11.11	상환	신한은행, 아이엠증권, 부국증권
SK㈜	Commercial Paper	Private placement	2025.08.21	80,000	2.63	A1(한신평,한기평,NICE)	2025.11.18	상환	신한은행, KB증권, 부국증권
SK㈜	Commercial Paper	Private placement	2025.08.26	150,000	2.63	A1(한신평,한기평,NICE)	2025.11.25	상환	KB증권, 부국증권, SK증권
SK㈜	Corporate Bonds	Public offering	2025.08.28	170,000	2.756	AA+(한기평,한신평,NICE)	2028.08.28	미상환	NH투자증권
SK㈜	Corporate Bonds	Public offering	2025.08.28	260,000	2.923	AA+(한기평,한신평,NICE)	2030.08.28	미상환	NH투자증권
SK㈜	Commercial Paper	Private placement	2025.08.29	100,000	3.60	A1(한신평,한기평,NICE)	2025.11.28	상환	신한은행
SK㈜	Commercial Paper	Private placement	2025.09.01	100,000	2.64	A1(한신평,한기평,NICE)	2025.12.09	상환	부국증권
SK㈜	Commercial Paper	Private placement	2025.09.02	100,000	2.64	A1(한신평,한기평,NICE)	2025.12.02	상환	부국증권
SK㈜	Commercial Paper	Private placement	2025.09.09	200,000	2.68	A1(한신평,한기평,NICE)	2025.12.17	상환	부국증권, 대신증권, SK증권, 현대차증권, 하나증권, KB증권
SK㈜	Commercial Paper	Private placement	2025.09.11	100,000	3.62	A1(한신평,한기평,NICE)	2025.12.11	상환	신한은행
SK㈜	Commercial Paper	Private placement	2025.09.11	110,000	2.68	A1(한신평,한기평,NICE)	2025.12.17	상환	한양증권, 부국증권
SK㈜	Commercial Paper	Private placement	2025.09.16	240,000	2.69	A1(한신평,한기평,NICE)	2025.12.19	상환	부국증권, SK증권, NH투자증권, 하나증권, 아이엠증권, 유진투자증권
SK㈜	Commercial Paper	Private placement	2025.09.23	110,000	2.71	A1(한신평,한기평,NICE)	2025.12.19	상환	다올투자증권, 부국증권, 신한은행, SK증권
SK㈜	Commercial Paper	Private placement	2025.10.01	220,000	2.76	A1(한신평,한기평,NICE)	2025.12.19	상환	부국증권, SK증권, 신한은행, KB증권, 하나증권
SK㈜	Commercial Paper	Private placement	2025.10.02	100,000	3.63	A1(한신평,한기평,NICE)	2026.01.02	미상환	신한은행
SK㈜	Commercial Paper	Private placement	2025.10.14	110,000	2.65	A1(한신평,한기평,NICE)	2025.12.19	상환	부국증권

SK㈜	Commercial Paper	Private placement	2025.10.21	140,000	2.63	A1(한신평,한기평,NICE)	2025.12.19	상환	KB증권, 부국증권
SK㈜	Commercial Paper	Private placement	2025.10.28	70,000	2.69	A1(한신평,한기평,NICE)	2025.12.17	상환	부국증권, 신한은행
SK㈜	Commercial Paper	Private placement	2025.11.04	155,000	2.71	A1(한신평,한기평,NICE)	2025.12.17	상환	SK증권, 부국증권, 한국투자증권, 다올투자증권, KB증권, BNK투자증권
SK㈜	Commercial Paper	Private placement	2025.11.11	85,000	2.81	A1(한신평,한기평,NICE)	2025.12.19	상환	신한은행, SK증권, 부국증권
SK㈜	Commercial Paper	Private placement	2025.11.18	70,000	3.01	A1(한신평,한기평,NICE)	2025.12.19	상환	다올투자증권, 부국증권
SK㈜	Commercial Paper	Private placement	2025.11.19	100,000	3.81	A1(한신평,한기평,NICE)	2026.02.19	미상환	신한은행
SK㈜	Commercial Paper	Private placement	2025.11.28	100,000	3.87	A1(한신평,한기평,NICE)	2026.02.27	미상환	신한은행
SK㈜	Corporate Bonds	Public offering	2025.11.28	250,000	3.399	AA+(한기평,한신평,NICE)	2028.11.28	미상환	신한투자증권, 삼성증권
SK㈜	Corporate Bonds	Public offering	2025.11.28	140,000	3.575	AA+(한기평,한신평,NICE)	2030.11.28	미상환	신한투자증권, 삼성증권
SK㈜	Commercial Paper	Private placement	2025.12.11	100,000	3.90	A1(한신평,한기평,NICE)	2026.03.11	미상환	신한은행
Total	-	-	-	8,350,000	-	-	-	-	-

[SK이노베이션]

[SK이노베이션㈜]

(기준일 : 2025년 12월 31일) (단위 : 백만원, %)

발행회사	증권종류	발행방법	발행일자	권면(전자등록)총액	이자율	평가등급 (평가기관)	만기일	상환 여부	주관회사
SK이노베이션㈜	회사채	공모	2025.04.30	350,000	2.900	AA (한기평, 한신평)	2027.04.30	미상환	KB증권(주), SK증권(주), 신한투자증권(주)
SK이노베이션㈜	회사채	공모	2025.04.30	290,000	2.936	AA (한기평, NICE)	2028.04.28	미상환	KB증권(주), SK증권(주), 신한투자증권(주)
SK이노베이션㈜	회사채	공모	2025.04.30	160,000	3.005	AA (한신평, NICE)	2030.04.30	미상환	KB증권(주), SK증권(주), 신한투자증권(주)
SK이노베이션㈜	회사채	공모	2025.09.04	170,000	2.836	AA (한기평, NICE)	2027.09.03	미상환	KB증권(주), SK증권(주), NH투자증권(주)
SK이노베이션㈜	회사채	공모	2025.09.04	290,000	2.962	AA (한기평, NICE)	2028.09.04	미상환	KB증권(주), SK증권(주), NH투자증권(주)
SK이노베이션㈜	회사채	공모	2025.09.04	140,000	3.161	AA (한신평, NICE)	2030.09.04	미상환	KB증권(주), SK증권(주), NH투자증권(주)
SK이노베이션㈜	회사채	사모	2025.07.02	376,742	-	-	2026.12.31	일부상환	-
SK이노베이션㈜	회사채	사모	2025.10.31	600,009	-	-	2027.10.31	미상환	-
SK이노베이션㈜	기업어음증권	사모	2025.01.03	250,000	3.940	A1 (한신평, 한기평, NICE)	2025.04.04	상환	신한은행
SK이노베이션㈜	기업어음증권	사모	2025.02.17	100,000	4.890	A1 (한신평, 한기평, NICE)	2025.05.15	상환	신한은행
SK이노베이션㈜	기업어음증권	사모	2025.04.04	250,000	3.840	A1 (한신평, 한기평, NICE)	2025.07.04	상환	신한은행
SK이노베이션㈜	기업어음증권	사모	2025.05.15	100,000	3.820	A1 (한신평, 한기평, NICE)	2025.08.18	상환	신한은행
SK이노베이션㈜	기업어음증권	사모	2025.07.04	250,000	3.540	A1 (한신평, 한기평, NICE)	2025.10.02	상환	신한은행
SK이노베이션㈜	기업어음증권	사모	2025.07.23	200,000	2.630	A1 (한신평, 한기평, NICE)	2026.02.25	미상환	삼성증권
SK이노베이션㈜	기업어음증권	사모	2025.08.18	100,000	3.650	A1 (한신평, 한기평, NICE)	2025.11.17	상환	신한은행
SK이노베이션㈜	기업어음증권	사모	2025.10.02	250,000	3.590	A1 (한신평, 한기평, NICE)	2026.01.02	미상환	신한은행
SK이노베이션㈜	기업어음증권	사모	2025.11.17	100,000	3.870	A1 (한신평, 한기평, NICE)	2026.02.19	미상환	신한은행
SK이노베이션㈜	신종자본증권	사모	2025.08.04	700,000	5.036	-	2055.08.04	미상환	-
합 계	-	-	-	4,676,751	-	-	-	-	-

[SK온㈜]

(기준일 : 2025년 12월 31일) (단위 : 백만원, %)

발행회사	증권종류	발행방법	발행일자	권면(전자등록)총액	이자율	평가등급 (평가기관)	만기일	상환 여부	주관회사
SK온(주)	회사채	공모	2025.03.04	60,000	3.00	AA0 (한기평,나이스)	2028.03.03	미상환	SK증권, KB증권
SK온(주)	회사채	공모	2025.03.04	190,000	3.16	AA0 (한기평,한신평)	2030.03.04	미상환	SK증권, KB증권
SK온(주)	회사채	공모	2025.03.04	50,000	3.39	AA0 (한신평,나이스)	2035.03.04	미상환	SK증권, KB증권
SK온(주)	회사채	사모	2025.03.13	30,000	4.08	A+ (한기평,한신평)	2027.03.12	미상환	한국투자증권(주)
SK온(주)	회사채	사모	2025.03.13	30,000	4.23	A+ (한기평,한신평)	2028.03.13	미상환	한국투자증권(주)
SK온(주)	회사채	사모	2025.03.27	30,000	4.28	A+ (나이스)	2028.03.27	미상환	SK증권(주)
SK온(주)	회사채(녹색채권)	사모	2025.04.16	358,725	5.91	-	2026.04.16	미상환	Mizuho Securities Asia Limited
SK온(주)	회사채	사모	2025.05.13	30,000	4.03	A+ (나이스)	2028.05.12	미상환	신한투자증권(주)
SK온(주)	기업어음증권	사모	2025.09.24	100,000	3.20	A1 (한기평,한신평,나이스)	2026.08.24	미상환	부국증권
SK온(주)	기업어음증권	사모	2025.09.24	140,000	3.20	A1 (한기평,한신평,나이스)	2026.09.22	미상환	부국증권
SK온(주)	회사채(녹색채권)	공모	2025.11.27	104,000	4.26	A+ (한기평,한신평,나이스)	2027.11.26	미상환	NH투자증권(주), SK증권(주), 신한투자증권(주), 한국투자증권(주)
SK온(주)	회사채(녹색채권)	공모	2025.11.27	40,000	4.47	A+ (한기평,한신평,나이스)	2028.11.27	미상환	NH투자증권(주), SK증권(주), 신한투자증권(주), 한국투자증권(주)
합 계	-	-	-	1,162,725	-	-	-	-	-

[SK지오센트릭㈜]

(기준일 : 2025년 12월 31일) (단위 : 백만원, %)

발행회사	증권종류	발행방법	발행일자	권면(전자등록)총액	이자율	평가등급 (평가기관)	만기일	상환 여부	주관회사
에스케이 지오센트릭㈜	회사채	공모	2025.02.05	90,000	3.24	AA-(한기평)/AA-(나이스)	2027.02.05	미상환	SK증권, 신한투자증권, NH투자증권
에스케이 지오센트릭㈜	회사채	공모	2025.02.05	210,000	3.38	AA-(한기평)/AA-(한신평)	2028.02.04	미상환	SK증권, 신한투자증권, NH투자증권
합 계	-	-	-	300,000	-	-	-	-	-

[SK인천석유화학㈜]

(기준일 : 2025년 12월 31일) (단위 : 백만원, %)

발행회사	증권종류	발행방법	발행일자	권면(전자등록)총액	이자율	평가등급 (평가기관)	만기일	상환 여부	주관회사
SK인천석유화학㈜	회사채	공모	2025.01.22	110,000	3.368	A+(한기평, 한신평, NICE)	2027.01.22	미상환	SK증권, KB증권, 한국투자증권
SK인천석유화학㈜	회사채	공모	2025.01.22	100,000	3.768	A+(한기평, 한신평, NICE)	2028.01.21	미상환	SK증권, KB증권, 한국투자증권
SK인천석유화학㈜	기업어음증권	사모	2025.01.06	150,000	3.540	A2+(한기평, 한신평)	2025.01.20	상환	SK증권
SK인천석유화학㈜	기업어음증권	사모	2025.02.06	180,000	3.530	A2+(한기평, 한신평)	2025.02.20	상환	신한투자증권
SK인천석유화학㈜	기업어음증권	사모	2025.03.07	60,000	3.080	A2+(한기평, 한신평)	2025.03.20	상환	부국증권
SK인천석유화학㈜	기업어음증권	사모	2025.04.01	180,000	3.300	A2+(한기평, 한신평)	2025.04.30	상환	신한투자증권
SK인천석유화학㈜	기업어음증권	사모	2025.04.07	140,000	3.280	A2+(한기평, 한신평)	2025.05.12	상환	아이엠증권
SK인천석유화학㈜	기업어음증권	사모	2025.05.02	130,000	3.180	A2+(한신평, NICE)	2025.05.30	상환	SK증권
SK인천석유화학㈜	기업어음증권	사모	2025.05.13	180,000	3.130	A2+(한신평, NICE)	2025.06.20	상환	부국증권
SK인천석유화학㈜	기업어음증권	사모	2025.06.02	180,000	2.960	A2+(한신평, NICE)	2025.06.30	상환	아이엠증권
SK인천석유화학㈜	기업어음증권	사모	2025.06.16	40,000	2.960	A2+(한신평, NICE)	2025.06.20	상환	SK증권
SK인천석유화학㈜	기업어음증권	사모	2025.07.01	200,000	2.850	A2+(한신평, NICE)	2025.07.31	상환	부국증권
SK인천석유화학㈜	기업어음증권	사모	2025.07.14	200,000	2.780	A2+(한신평, NICE)	2025.08.20	상환	DB증권
SK인천석유화학㈜	기업어음증권	사모	2025.08.01	200,000	2.810	A2+(한신평, NICE)	2025.08.29	상환	SK증권
SK인천석유화학㈜	기업어음증권	사모	2025.09.01	100,000	2.760	A2+(한신평, NICE)	2025.09.30	상환	아이엠증권

SK인천석유화학㈜	기업어음증권	사모	2025.09.01	100,000	2.820	A2+(한신평, NICE)	2025.09.30	상환	부국증권
SK인천석유화학㈜	기업어음증권	사모	2025.09.03	200,000	2.960	A2+(한신평, NICE)	2025.10.20	상환	아이엠증권
SK인천석유화학㈜	회사채	공모	2025.10.21	120,000	3.762	A+(한기평, 한신평)	2027.10.21	미상환	SK증권, KB증권, 한국투자증권, 삼성증권, 신한투자증권, NH투자증권
SK인천석유화학㈜	회사채	공모	2025.10.21	80,000	4.076	A+(한신평, NICE)	2028.10.20	미상환	SK증권, KB증권, 한국투자증권, 삼성증권, 신한투자증권, NH투자증권
SK인천석유화학㈜	기업어음증권	사모	2025.10.01	200,000	3.100	A2+(한신평, NICE)	2025.11.20	상환	부국증권
SK인천석유화학㈜	기업어음증권	사모	2025.11.03	150,000	3.160	A2+(한신평, NICE)	2025.12.22	상환	신한투자증권
SK인천석유화학㈜	기업어음증권	사모	2025.12.02	80,000	3.270	A2+(한신평, NICE)	2025.12.10	상환	SK증권
합 계	-	-	-	3,080,000			-		

[SK아이이테크놀로지㈜]

(기준일 : 2025년 12월 31일) (단위 : 백만원, %)

발행회사	증권종류	발행방법	발행일자	권면(전자등록)총액	이자율	평가등급 (평가기관)	만기일	상환 여부	주관회사
SK아이이테크놀로지(주)	회사채	사모	2025.01.10	25,000	4.750	A(한기평)	2028.02.10	미상환	신한투자증권
SK아이이테크놀로지(주)	회사채(녹색채권)	공모	2025.10.28	55,000	4.100	A(한기평, NICE)	2027.10.28	미상환	삼성증권, NH투자증권, 한국투자증권, SK증권
SK아이이테크놀로지(주)	회사채(녹색채권)	공모	2025.10.28	60,000	4.600	A(한기평, NICE)	2028.10.27	미상환	삼성증권, NH투자증권, 한국투자증권, SK증권
SK아이이테크놀로지(주)	회사채	사모	2025.10.30	20,000	4.216	A(한기평)	2028.10.30	미상환	KB증권
합 계	-	-	-	160,000	-	-	-	-	-

[나래에너지서비스㈜]

(기준일 : 2025년 12월 31일) (단위 : 백만원, %)

발행회사	증권종류	발행방법	발행일자	권면(전자등록)총액	이자율	평가등급 (평가기관)	만기일	상환 여부	주관회사
나래에너지서비스㈜	기업어음증권	사모	2025.03.27	80,000	3.030	A1 (한신평, NICE)	2025.06.25	상환	삼성증권
나래에너지서비스㈜	회사채	공모	2025.01.24	170,000	3.103	AA- (한신평, NICE)	2028.01.24	미상환	NH투자증권㈜, SK증권㈜
나래에너지서비스㈜	회사채	공모	2025.01.24	80,000	3.273	AA- (한신평, NICE)	2030.01.24	미상환	NH투자증권㈜, SK증권㈜
나래에너지서비스㈜	기업어음증권	사모	2025.06.25	60,000	2.730	A1 (한신평, NICE)	2025.09.23	상환	부국증권
나래에너지서비스㈜	기업어음증권	사모	2025.09.23	60,000	2.720	A1 (한신평, NICE)	2025.10.30	상환	부국증권
합 계	-	-	-	450,000	-	-	-	-	-

[파주에너지서비스㈜]

(기준일 : 2025년 12월 31일) (단위 : 백만원, %)

발행회사	증권종류	발행방법	발행일자	권면(전자등록)총액	이자율	평가등급 (평가기관)	만기일	상환 여부	주관회사
파주에너지서비스㈜	회사채	공모	2025.03.14	150,000	3.131	AA-(한신평, NICE)	2028.03.14	미상환	NH투자증권㈜, SK증권(주)
파주에너지서비스㈜	회사채	공모	2025.03.14	110,000	3.283	AA-(한신평, NICE)	2030.03.14	미상환	NH투자증권㈜, SK증권(주)
합 계	-	-	-	260,000	-	-	-	-	-

[여주에너지서비스㈜]

(기준일 : 2025년 12월 31일) (단위 : 백만원, %)

발행회사	증권종류	발행방법	발행일자	권면(전자등록)총액	이자율	평가등급	만기일	상환	주관회사

						(평가기관)		여부	
여주에너지서비스㈜	기업어음증권	사모	2025.08.26	40,000	2.690	A1 (한기평, NICE)	2026.02.20	미상환	부국증권㈜
합 계	-	-	-	40,000	-	-	-	-	-

[아이지이㈜]

(기준일 : 2025년 12월 31일) (단위 : 백만원, %)

발행회사	증권종류	발행방법	발행일자	권면(전자등록)총액	이자율	평가등급 (평가기관)	만기일	상환 여부	주관회사
아이지이㈜	회사채	공모	2025.04.21	40,000	2.912	AA (한신평, NICE)	2027.04.21	미상환	SK증권㈜, NH투자증권㈜
아이지이㈜	회사채	공모	2025.04.21	40,000	2.990	AA (한신평, NICE)	2028.04.21	미상환	SK증권㈜, NH투자증권㈜
합 계	-	-	-	80,000	-	-	-	-	-

[SK텔레콤]

[SK텔레콤]

(기준일 : 2025년 12월 31일) (단위 : 백만원, %)

발행회사	증권종류	발행방법	발행일자	권면(전자등록)총액	이자율	평가등급 (평가기관)	만기일	상환 여부	주관회사
SK텔레콤㈜	전자단기사채	사모	2025.01.07	130,000	3.080	A1 (한신평, 한기평, NICE)	2025.01.15	상환	iM증권
SK텔레콤㈜	전자단기사채	사모	2025.01.09	120,000	3.070	A1 (한신평, 한기평, NICE)	2025.01.22	상환	키움증권
SK텔레콤㈜	전자단기사채	사모	2025.01.14	100,000	3.170	A1 (한신평, 한기평, NICE)	2025.01.16	상환	KB증권
SK텔레콤㈜	전자단기사채	사모	2025.01.14	40,000	3.170	A1 (한신평, 한기평, NICE)	2025.01.23	상환	KB증권
SK텔레콤㈜	전자단기사채	사모	2025.01.31	200,000	3.560	A1 (한신평, 한기평, NICE)	2025.02.04	상환	KB증권
SK텔레콤㈜	전자단기사채	사모	2025.02.04	100,000	3.160	A1 (한신평, 한기평, NICE)	2025.02.20	상환	KB증권
SK텔레콤㈜	전자단기사채	사모	2025.02.06	100,000	3.110	A1 (한신평, 한기평, NICE)	2025.02.13	상환	한양증권
SK텔레콤㈜	전자단기사채	사모	2025.02.06	50,000	3.110	A1 (한신평, 한기평, NICE)	2025.02.13	상환	KB증권
SK텔레콤㈜	전자단기사채	사모	2025.02.06	100,000	3.160	A1 (한신평, 한기평, NICE)	2025.02.21	상환	iM증권
SK텔레콤㈜	전자단기사채	사모	2025.02.10	30,000	3.440	A1 (한신평, 한기평, NICE)	2025.02.13	상환	BNK투자증권
SK텔레콤㈜	회사채	공모	2025.02.21	190,000	2.975	AAA (한신평, 한기평, NICE)	2028.02.21	미상환	NH투자증권
SK텔레콤㈜	회사채	공모	2025.02.21	70,000	3.051	AAA (한신평, 한기평, NICE)	2030.02.21	미상환	NH투자증권
SK텔레콤㈜	회사채	공모	2025.02.21	140,000	3.171	AAA (한신평, 한기평, NICE)	2035.02.21	미상환	NH투자증권
SK텔레콤㈜	전자단기사채	사모	2025.03.10	100,000	2.990	A1 (한신평, 한기평, NICE)	2025.03.13	상환	부국증권
SK텔레콤㈜	전자단기사채	사모	2025.03.10	130,000	2.990	A1 (한신평, 한기평, NICE)	2025.03.13	상환	키움증권
SK텔레콤㈜	전자단기사채	사모	2025.03.13	85,000	3.010	A1 (한신평, 한기평, NICE)	2025.04.24	상환	부국증권
SK텔레콤㈜	전자단기사채	사모	2025.03.13	115,000	3.010	A1 (한신평, 한기평, NICE)	2025.04.24	상환	iM증권
SK텔레콤㈜	전자단기사채	사모	2025.03.21	100,000	2.880	A1 (한신평, 한기평, NICE)	2025.03.25	상환	BNK투자증권
SK텔레콤㈜	전자단기사채	사모	2025.04.10	100,000	3.170	A1 (한신평, 한기평, NICE)	2025.04.16	상환	BNK투자증권
SK텔레콤㈜	전자단기사채	사모	2025.05.07	100,000	3.560	A1 (한신평, 한기평, NICE)	2025.05.26	상환	신한투자증권
SK텔레콤㈜	전자단기사채	사모	2025.05.07	100,000	3.160	A1 (한신평, 한기평, NICE)	2025.06.26	상환	신한투자증권
SK텔레콤㈜	전자단기사채	사모	2025.05.12	110,000	3.110	A1 (한신평, 한기평, NICE)	2025.05.26	상환	BNK투자증권
SK텔레콤㈜	전자단기사채	사모	2025.05.12	20,000	3.110	A1 (한신평, 한기평, NICE)	2025.05.26	상환	KB증권
SK텔레콤㈜	전자단기사채	사모	2025.05.12	20,000	3.160	A1 (한신평, 한기평, NICE)	2025.05.26	상환	부국증권
SK텔레콤㈜	전자단기사채	사모	2025.05.12	50,000	3.440	A1 (한신평, 한기평, NICE)	2025.06.26	상환	NH투자증권
SK텔레콤㈜	전자단기사채	사모	2025.05.12	50,000	2.975	A1 (한신평, 한기평, NICE)	2025.06.26	상환	부국증권
SK텔레콤㈜	전자단기사채	사모	2025.05.14	130,000	3.051	A1 (한신평, 한기평, NICE)	2025.05.21	상환	신한투자증권
SK텔레콤㈜	전자단기사채	사모	2025.05.14	20,000	3.171	A1 (한신평, 한기평, NICE)	2025.05.21	상환	부국증권
SK텔레콤㈜	전자단기사채	사모	2025.06.05	150,000	2.990	A1 (한신평, 한기평, NICE)	2025.06.26	상환	신한투자증권
SK텔레콤㈜	전자단기사채	사모	2025.06.05	100,000	2.990	A1 (한신평, 한기평, NICE)	2025.06.25	상환	신한투자증권

SK텔레콤㈜	전자단기사채	사모	2025.06.10	50,000	3.010	A1 (한신평, 한기평, NICE)	2025.06.16	상환	신한투자증권
SK텔레콤㈜	전자단기사채	사모	2025.06.10	80,000	3.010	A1 (한신평, 한기평, NICE)	2025.06.16	상환	iM증권
SK텔레콤㈜	전자단기사채	사모	2025.06.10	20,000	2.880	A1 (한신평, 한기평, NICE)	2025.06.16	상환	KB증권
SK텔레콤㈜	전자단기사채	사모	2025.07.07	50,000	2.680	A1 (한신평, 한기평, NICE)	2025.07.23	상환	부국증권
SK텔레콤㈜	전자단기사채	사모	2025.07.07	20,000	2.680	A1 (한신평, 한기평, NICE)	2025.07.23	상환	KB증권
SK텔레콤㈜	전자단기사채	사모	2025.07.07	80,000	2.680	A1 (한신평, 한기평, NICE)	2025.07.23	상환	신한투자증권
SK텔레콤㈜	회사채	사모	2025.07.07	50,000	2.640	A1 (한신평, 한기평, NICE)	2025.07.24	상환	부국증권
SK텔레콤㈜	회사채	사모	2025.07.07	50,000	2.640	A1 (한신평, 한기평, NICE)	2025.07.24	상환	KB증권
SK텔레콤㈜	회사채	사모	2025.07.10	150,000	2.660	A1 (한신평, 한기평, NICE)	2025.07.16	상환	부국증권
SK텔레콤㈜	전자단기사채	사모	2025.07.10	50,000	2.660	A1 (한신평, 한기평, NICE)	2025.07.16	상환	KB증권
SK텔레콤㈜	전자단기사채	사모	2025.07.14	100,000	2.620	A1 (한신평, 한기평, NICE)	2025.07.24	상환	신한투자증권
SK텔레콤㈜	전자단기사채	사모	2025.07.28	120,000	2.620	A1 (한신평, 한기평, NICE)	2025.08.26	상환	KB증권
SK텔레콤㈜	전자단기사채	사모	2025.07.28	30,000	2.620	A1 (한신평, 한기평, NICE)	2025.08.26	상환	부국증권
SK텔레콤㈜	전자단기사채	사모	2025.08.07	10,000	2.580	A1 (한신평, 한기평, NICE)	2025.08.14	상환	KB증권
SK텔레콤㈜	전자단기사채	사모	2025.08.07	140,000	2.580	A1 (한신평, 한기평, NICE)	2025.08.14	상환	신한투자증권
SK텔레콤㈜	전자단기사채	사모	2025.08.07	50,000	2.570	A1 (한신평, 한기평, NICE)	2025.08.18	상환	KB증권
SK텔레콤㈜	전자단기사채	사모	2025.08.07	50,000	2.570	A1 (한신평, 한기평, NICE)	2025.08.18	상환	부국증권
SK텔레콤㈜	전자단기사채	사모	2025.08.11	200,000	2.560	A1 (한신평, 한기평, NICE)	2025.08.21	상환	키움증권
SK텔레콤㈜	전자단기사채	사모	2025.08.29	130,000	2.610	A1 (한신평, 한기평, NICE)	2025.09.11	상환	KB증권
SK텔레콤㈜	전자단기사채	사모	2025.09.04	120,000	2.700	A1 (한신평, 한기평, NICE)	2025.09.15	상환	iM증권
SK텔레콤㈜	전자단기사채	사모	2025.09.05	10,000	2.750	A1 (한신평, 한기평, NICE)	2025.09.11	상환	KB증권
SK텔레콤㈜	전자단기사채	사모	2025.09.05	30,000	2.750	A1 (한신평, 한기평, NICE)	2025.09.11	상환	신한투자증권
SK텔레콤㈜	전자단기사채	사모	2025.09.05	110,000	2.750	A1 (한신평, 한기평, NICE)	2025.09.11	상환	iM증권
SK텔레콤㈜	전자단기사채	사모	2025.09.09	150,000	2.710	A1 (한신평, 한기평, NICE)	2025.09.23	상환	신한투자증권
SK텔레콤㈜	전자단기사채	사모	2025.09.11	90,000	2.690	A1 (한신평, 한기평, NICE)	2025.09.22	상환	키움증권
SK텔레콤㈜	전자단기사채	사모	2025.09.11	50,000	2.690	A1 (한신평, 한기평, NICE)	2025.09.22	상환	KB증권
SK텔레콤㈜	전자단기사채	사모	2025.09.11	10,000	2.690	A1 (한신평, 한기평, NICE)	2025.09.22	상환	부국증권
SK텔레콤㈜	회사채	공모	2025.09.11	80,000	2.673	AAA (한신평, 한기평, NICE)	2028.09.11	미상환	KB증권, SK증권
SK텔레콤㈜	회사채	공모	2025.09.11	190,000	2.821	AAA (한신평, 한기평, NICE)	2030.09.11	미상환	KB증권, SK증권
SK텔레콤㈜	회사채	공모	2025.09.11	40,000	3.060	AAA (한신평, 한기평, NICE)	2035.09.11	미상환	KB증권, SK증권
SK텔레콤㈜	전자단기사채	사모	2025.09.30	40,000	2.710	A1 (한신평, 한기평, NICE)	2025.10.16	상환	iM증권
SK텔레콤㈜	전자단기사채	사모	2025.09.30	60,000	2.710	A1 (한신평, 한기평, NICE)	2025.10.16	상환	KB증권
SK텔레콤㈜	전자단기사채	사모	2025.10.13	100,000	2.580	A1 (한신평, 한기평, NICE)	2025.10.22	상환	KB증권
SK텔레콤㈜	전자단기사채	사모	2025.10.13	150,000	2.610	A1 (한신평, 한기평, NICE)	2025.10.29	상환	신한투자증권
SK텔레콤㈜	전자단기사채	사모	2025.10.15	100,000	2.560	A1 (한신평, 한기평, NICE)	2025.10.24	상환	NH투자증권
SK텔레콤㈜	전자단기사채	사모	2025.10.20	120,000	2.560	A1 (한신평, 한기평, NICE)	2025.10.24	상환	키움증권
SK텔레콤㈜	전자단기사채	사모	2025.11.10	120,000	2.760	A1 (한신평, 한기평, NICE)	2025.11.13	상환	부국증권
합 계	-	-	-	5,850,000	-	-	-	-	-

[SK브로드밴드]

(기준일 : 2025년 12월 31일) (단위 : 백만원, %)

발행회사	증권종류	발행방법	발행일자	권면(전자등록)총액	이자율	평가등급 (평가기관)	만기일	상환 여부	주관회사
에스케이브로드밴드(주)	기업어음증권	사모	2025.04.07	70,000	3.78	A1(한신평,한기평,NICE)	2025.05.07	상환	신한은행
에스케이브로드밴드(주)	기업어음증권	사모	2025.04.07	80,000	2.90	A1(한신평,한기평,NICE)	2025.05.07	상환	KB증권,
에스케이브로드밴드(주)	회사채	공모	2025.04.29	50,000	2.76	AA(한신평,한기평,NICE)	2028.04.28	미상환	미래에셋증권, 신한투자증권
에스케이브로드밴드(주)	회사채	공모	2025.04.29	120,000	2.87	AA(한신평,한기평,NICE)	2030.04.29	미상환	미래에셋증권, 신한투자증권
에스케이브로드밴드(주)	회사채	공모	2025.04.29	30,000	2.97	AA(한신평,한기평,NICE)	2035.04.29	미상환	미래에셋증권, 신한투자증권

에스케이브로드밴드(주)	회사채	공모	2025.06.19	480,000	3.09	AA(한신평,한기평,NICE)	2030.06.19	미상환	KB증권, SK증권
에스케이브로드밴드(주)	회사채	공모	2025.06.19	50,000	3.38	AA(한신평,한기평,NICE)	2035.06.19	미상환	KB증권, SK증권
합 계	-	-	-	880,000			-		

[SK네트웍스]

[SK네트웍스]

(기준일 : 2025년 12월 31일) (단위 : 백만원, %)

발행회사	증권종류	발행방법	발행일자	권면(전자등록)총액	이자율	평가등급 (평가기관)	만기일	상환 여부	주관회사
SK네트웍스	기업어음증권	사모	2025.02.28	50,000	4.00	A1 (한기평, 한신평, NICE)	2025.05.28	상환	-
SK네트웍스	회사채	공모	2025.04.17	120,000	2.92	AA- (한기평, 한신평, NICE)	2027.04.16	미상환	SK증권, 신한투자증권
SK네트웍스	회사채	공모	2025.04.17	90,000	2.93	AA- (한기평, 한신평, NICE)	2028.04.17	미상환	SK증권, 신한투자증권
SK네트웍스	회사채	공모	2025.04.17	40,000	3.11	AA- (한기평, 한신평, NICE)	2030.04.17	미상환	SK증권, 신한투자증권
SK네트웍스	기업어음증권	사모	2025.05.28	50,000	3.81	A1 (한기평, 한신평, NICE)	2025.08.28	상환	-
합 계	-	-	-	350,000	-	-	-	-	-

[SK인텔릭스(구 : SK매직)]

(기준일 : 2025년 12월 31일) (단위 : 백만원, %)

발행회사	증권종류	발행방법	발행일자	권면(전자등록)총액	이자율	평가등급 (평가기관)	만기일	상환 여부	주관회사
SK인텔릭스 (구 : SK매직)	회사채	공모	2025.02.17	110,000	3.26	A+ (한신평, 한기평, NICE)	2027.02.17	미상환	KB증권(주), SK증권(주)
SK인텔릭스 (구 : SK매직)	회사채	공모	2025.02.17	90,000	3.36	A+ (한신평, 한기평, NICE)	2028.02.17	미상환	KB증권(주), SK증권(주)
SK인텔릭스 (구 : SK매직)	기업어음증권	사모	2025.09.01	15,000	2.83	A2+ (한신평, 한기평, NICE)	2025.10.31	상환	KB증권(주)
SK인텔릭스 (구 : SK매직)	회사채	공모	2025.10.30	55,000	3.09	A+ (한신평, 한기평, NICE)	2027.10.29	미상환	KB증권(주), SK증권(주)
SK인텔릭스 (구 : SK매직)	회사채	공모	2025.10.30	145,000	3.21	A+ (한신평, 한기평, NICE)	2028.10.30	미상환	KB증권(주), SK증권(주)
합 계	-	-	-	415,000	-	-	-	-	-

[SKC]

(기준일 : 2025년 12월 31일) (단위 : 백만원, %)

발행회사	증권종류	발행방법	발행일자	권면(전자등록)총액	이자율	평가등급 (평가기관)	만기일	상환 여부	주관회사
SKC㈜	기업어음증권	사모	2025.03.21	50,000	3.730	A2+(한기평,한신평,NICE)	2025.09.19	상환	한국투자증권
SKC㈜	기업어음증권	사모	2025.03.28	100,000	3.950	A2+(한기평,한신평,NICE)	2026.03.27	미상환	NH투자증권
SKC㈜	신종자본증권	사모	2025.06.30	260,000	-	-	2055.06.30	미상환	-
SKC㈜	신종자본증권	사모	2025.08.26	125,000	-	-	2055.08.26	미상환	-
SKC㈜	기업어음증권	사모	2025.09.19	50,000	4.180	A2+(한기평,NICE), A2 (한신평)	2026.09.18	미상환	신한은행
에스케이넥실리스㈜	기업어음증권	사모	2025.01.13	5,000	3.80	A2 (나신평, 한기평)	2025.01.21	상환	신한투자증권㈜
에스케이넥실리스㈜	기업어음증권	사모	2025.02.06	20,000	4.70	A2 (나신평, 한기평)	2026.02.06	미상환	한국투자증권㈜
에스케이넥실리스㈜	기업어음증권	사모	2025.03.06	30,000	4.50	A2 (나신평, 한기평)	2025.07.07	상환	NH투자증권㈜
에스케이넥실리스㈜	회사채	사모	2025.03.24	40,000	4.75	A0(N) (한기평)	2028.03.24	미상환	신한투자증권㈜

에스케이넥실리스㈜	기업어음증권	사모	2025.04.28	20,000	4.50	A2 (나신평, 한기평)	2025.10.28	상환	한국투자증권㈜
에스케이넥실리스㈜	기업어음증권	사모	2025.07.02	50,000	3.90	A2 (나신평, 한기평)	2026.01.05	미상환	SK증권㈜
에스케이넥실리스㈜	기업어음증권	사모	2025.08.04	10,000	3.10	A2 (나신평, 한기평)	2025.08.25	상환	신한투자증권㈜
에스케이피아이씨글로벌㈜	기업어음증권	사모	2025.01.23	20,000	4.10	A2- (한신평, NICE)	2025.04.22	상환	부국증권
에스케이피아이씨글로벌㈜	기업어음증권	사모	2025.04.22	20,000	3.80	A2- (한신평, NICE)	2025.07.21	상환	부국증권
에스케이피아이씨글로벌㈜	기업어음증권	사모	2025.07.21	20,000	3.50	A2- (한신평, NICE)	2025.10.21	상환	부국증권
에스케이피아이씨글로벌㈜	기업어음증권	사모	2025.10.30	20,000	3.90	A2- (한신평, NICE)	2026.01.30	미상환	부국증권
에스케이피아이씨글로벌㈜	기업어음증권	사모	2025.11.27	10,000	5.10	A2- (한신평, NICE)	2027.05.27	미상환	SK증권㈜
합 계	-	-	-	850,000	-	-	-	-	-

[SK에코플랜트]

[SK에코플랜트]

(기준일 : 2025년 12월 31일) (단위 : 백만원, %)

발행회사	증권종류	발행방법	발행일자	권면(전자등록)총액	이자율	평가등급 (평가기관)	만기일	상환 여부	주관회사
에스케이에코플랜트(주)	회사채	공모	2025.02.18	96,000	4.09	A- (한신평, 한기평, NICE)	2026.02.18	미상환	신한투자증권㈜, 대신증권㈜ 한화투자증권㈜, 흥국증권㈜
에스케이에코플랜트(주)	회사채	공모	2025.02.18	56,000	4.53	A- (한신평, 한기평, NICE)	2026.08.18	미상환	SK증권㈜, 키움증권㈜, 하나증권㈜
에스케이에코플랜트(주)	회사채	공모	2025.02.18	148,000	4.66	A- (한신평, 한기평, NICE)	2027.02.18	미상환	한국투자증권㈜, BNK투자증권㈜, KB증권㈜ 한양증권㈜, 유진증권㈜
에스케이에코플랜트(주)	회사채	사모	2025.05.27	100,000	4.00	A- (한신평, 한기평, NICE)	2027.05.27	미상환	KDB은행 한국투자증권㈜
에스케이에코플랜트(주)	회사채	공모	2025.07.25	36,000	3.52	A-(한신평, 한기평, NICE)	2026.07.25	미상환	SK증권㈜, 키움증권㈜, KB증권㈜
에스케이에코플랜트(주)	회사채	공모	2025.07.25	95,000	4.07	A-(한신평, 한기평, NICE)	2027.01.25	미상환	신한투자증권㈜, 대신증권㈜ 하나증권㈜, 한양증권㈜ 유진증권㈜
에스케이에코플랜트(주)	회사채	공모	2025.07.25	129,000	4.28	A-(한신평, 한기평, NICE)	2027.07.25	미상환	한국투자증권㈜, BNK투자증권㈜, 흥국증권㈜, 리딩투자증권㈜
에스케이에코플랜트(주)	기업어음증권	사모	2025.01.15	15,000	4.10	A2- (한신평, 한기평, NICE)	2025.07.15	상환	유진투자증권㈜
에스케이에코플랜트(주)	기업어음증권	사모	2025.02.28	10,000	4.00	A2- (한신평, 한기평, NICE)	2025.08.28	상환	한양증권㈜
에스케이에코플랜트(주)	기업어음증권	사모	2025.03.04	8,000	4.00	A2- (한신평, 한기평, NICE)	2025.09.04	상환	BNK투자증권㈜
에스케이에코플랜트(주)	기업어음증권	사모	2025.03.04	7,000	4.10	A2- (한신평, 한기평, NICE)	2026.03.03	미상환	BNK투자증권㈜
에스케이에코플랜트(주)	기업어음증권	사모	2025.03.07	30,000	4.00	A2- (한신평, 한기평, NICE)	2025.09.08	상환	KB증권㈜
에스케이에코플랜트(주)	기업어음증권	사모	2025.03.28	10,000	4.00	A2- (한신평, 한기평, NICE)	2025.09.29	상환	BNK투자증권㈜
에스케이에코플랜트(주)	기업어음증권	사모	2025.05.16	18,000	4.05	A2- (한신평, 한기평, NICE)	2026.05.15	미상환	BNK투자증권㈜
에스케이에코플랜트(주)	기업어음증권	사모	2025.05.16	10,000	3.90	A2- (한신평, 한기평, NICE)	2025.11.17	상환	BNK투자증권㈜
에스케이에코플랜트(주)	기업어음증권	사모	2025.05.29	10,000	4.05	A2- (한신평, 한기평, NICE)	2026.05.28	미상환	BNK투자증권㈜
에스케이에코플랜트(주)	기업어음증권	사모	2025.04.08	33,000	4.00	A2- (한신평, 한기평, NICE)	2025.10.13	상환	BNK투자증권㈜
에스케이에코플랜트(주)	기업어음증권	사모	2025.04.17	14,000	4.00	A2- (한신평, 한기평, NICE)	2025.10.17	상환	BNK투자증권㈜
에스케이에코플랜트(주)	기업어음증권	사모	2025.09.29	40,000	3.68	A2-(한신평, 한기평, NICE)	2026.09.28	미상환	BNK투자증권㈜
에스케이에코플랜트(주)	기업어음증권	사모	2025.05.19	10,000	3.90	A2- (한신평, 한기평, NICE)	2025.11.19	상환	IBK투자증권㈜
에스케이에코플랜트(주)	기업어음증권	사모	2025.04.18	15,000	4.00	A2- (한신평, 한기평, NICE)	2025.10.17	상환	IBK투자증권㈜
에스케이에코플랜트(주)	기업어음증권	사모	2025.05.29	10,000	4.05	A2- (한신평, 한기평, NICE)	2026.05.28	미상환	KB증권㈜
에스케이에코플랜트(주)	기업어음증권	사모	2025.04.17	50,000	4.10	A2- (한신평, 한기평, NICE)	2026.04.16	미상환	KB증권㈜
에스케이에코플랜트(주)	기업어음증권	사모	2025.04.17	5,000	4.00	A2- (한신평, 한기평, NICE)	2025.10.17	상환	부국증권㈜
에스케이에코플랜트(주)	기업어음증권	사모	2025.04.23	20,000	4.00	A2- (한신평, 한기평, NICE)	2025.10.23	상환	부국증권㈜
에스케이에코플랜트(주)	기업어음증권	사모	2025.05.16	10,000	3.90	A2- (한신평, 한기평, NICE)	2025.11.17	상환	유진투자증권㈜

에스케이에코플랜트(주)	기업어음증권	사모	2025.04.18	10,000	4.00	A2- (한신평, 한기평, NICE)	2025.10.17	상환	유진투자증권㈜
에스케이에코플랜트(주)	기업어음증권	사모	2025.05.19	10,000	3.90	A2- (한신평, 한기평, NICE)	2025.11.19	상환	키움증권㈜
에스케이에코플랜트(주)	기업어음증권	사모	2025.05.19	50,000	4.05	A2- (한신평, 한기평, NICE)	2026.05.18	미상환	한국투자증권㈜
에스케이에코플랜트(주)	기업어음증권	사모	2025.05.29	20,000	4.05	A2-(한신평, 한기평, NICE)	2026.05.28	미상환	한국투자증권㈜
에스케이에코플랜트(주)	기업어음증권	사모	2025.05.16	15,000	3.90	A2- (한신평, 한기평, NICE)	2025.11.17	상환	한양증권㈜
에스케이에코플랜트(주)	기업어음증권	사모	2025.05.29	12,000	4.05	A2- (한신평, 한기평, NICE)	2026.05.28	미상환	한양증권㈜
에스케이에코플랜트(주)	기업어음증권	사모	2025.04.18	16,000	4.00	A2- (한신평, 한기평, NICE)	2025.10.17	상환	한양증권㈜
에스케이에코플랜트(주)	기업어음증권	사모	2025.04.23	3,000	4.00	A2- (한신평, 한기평, NICE)	2025.10.23	미환	한양증권㈜
에스케이에코플랜트(주)	기업어음증권	사모	2025.04.25	10,000	4.00	A2- (한신평, 한기평, NICE)	2025.10.26	상환	한양증권㈜
에스케이에코플랜트(주)	기업어음증권	사모	2025.09.29	16,000	3.68	A2-(한신평, 한기평, NICE)	2026.09.28	미상환	한양증권㈜
에스케이에코플랜트(주)	전자단기사채	사모	2025.02.18	30,000	3.97	A2- (한신평, 한기평, NICE)	2025.05.16	상환	키움증권㈜
에스케이에코플랜트(주)	전자단기사채	사모	2025.03.04	40,000	4.05	A2- (한신평, 한기평, NICE)	2025.06.04	상환	키움증권㈜
에스케이에코플랜트(주)	전자단기사채	사모	2025.05.16	30,000	3.85	A2- (한신평, 한기평, NICE)	2025.08.14	상환	키움증권㈜
에스케이에코플랜트(주)	전자단기사채	사모	2025.06.04	40,000	3.80	A2- (한신평, 한기평, NICE)	2025.09.04	상환	키움증권㈜
합 계	-	-	-	1,287,000	-	-	-	-	-

[SK오션플랜트]
- 해당사항 없습니다.

[탑선]
- 해당사항 없습니다.

[SK에어플러스]

(기준일 : 2025년 12월 31일) (단위 : 백만원, %)

발행회사	증권종류	발행방법	발행일자	권면(전자등록)총액	이자율	평가등급 (평가기관)	만기일	상환 여부	주관회사
에스케이에어플러스(주)	기업어음증권	사모	2025.04.16	50,000	4.09	A2- (한신평, 한기평, NICE)	2026.04.15	상환	한국투자증권㈜

* 25.10.31 조기상환 완료

[SK실트론]

(기준일 : 2025년 12월 31일) (단위 : 백만원, %)

발행회사	증권종류	발행방법	발행일자	권면(전자등록)총액	이자율	평가등급 (평가기관)	만기일	상환 여부	주관회사
SK실트론(주)	회사채	공모	2025.02.21	40,000	3.162	A+(안정적) (NICE, 한신평, 한기평)	2027.02.19	미상환	SK증권
SK실트론(주)	회사채	공모	2025.02.21	160,000	3.320	A+(안정적) (NICE, 한신평, 한기평)	2028.02.21	미상환	SK증권, NH투자증권
합 계	-	-	-	200,000	-	-	-	-	-

(2) 만기별 미상환 채무증권 잔액

(가) 기업어음증권 미상환 잔액
[연결기준]

Outstanding balance of commercial paper

(Record date: 2025.12.31) (Unit: KRW million)

Remainder to maturity		10 days or less	10 to 30 days	30 to 90 days	90 to 180 days	180 days to 1 year	1 to 2 years	Over two years and up to three years	Over three years	Total
Outstanding balance	Public offering	-	-	45,000	-	-	105,000	-	-	150,000
	Private placement	400,000	20,000	767,000	170,000	346,000	-	-	-	1,703,000
	Total	400,000	20,000	812,000	170,000	346,000	105,000	-	-	1,853,000

[별도기준]

(기준일 : 2025년 12월 31일) (단위 : 백만원)

잔여만기		10일 이하	10일초과 30일이하	30일초과 90일이하	90일초과 180일이하	180일초과 1년이하	1년초과 2년이하	2년초과 3년이하	3년 초과	합 계
미상환 잔액	공모	-	-	-	-	-	100,000	-	-	100,000
	사모	100,000	-	300,000	-	-	-	-	-	400,000
	합계	100,000	-	300,000	-	-	100,000	-	-	500,000

(나) 단기사채 미상환 잔액

[연결기준]

Outstanding balance of short-term bonds

(Record date: 2025.12.31) (Unit: KRW million)

Remainder to maturity		10 days or less	10 to 30 days	30 to 90 days	90 to 180 days	180 days to 1 year	Total	Issuance limit	Remaining limit
Outstanding balance	Public offering	-	-	-	-	-	-	-	-
	Private placement	-	-	-	358,725	-	358,725	740,000	740,000
	Total	-	-	-	358,725	-	358,725	1,340,000	1,340,000

* SK텔레콤의 전자단기사채 발행 한도의 경우 공모와 사모를 구분하여 받지 않았으며, 합계에만 포함하였습니다.

[별도기준]

(기준일 : 2025년 12월 31일) (단위 : 백만원)

잔여만기		10일 이하	10일초과 30일이하	30일초과 90일이하	90일초과 180일이하	180일초과 1년이하	합 계	발행 한도	잔여 한도
미상환	공모	-	-	-	-	-	-	-	-

잔액	사모	-	-	-	-	-	-	-	-
	합계	-	-	-	-	-	-	-	-

(다) 회사채 미상환 잔액
[연결기준]

Outstanding balance of corporate bonds

(Record date: 2025.12.31) (Unit: KRW million)

Remainder to maturity		1 year or less	1 to 2 years	Over two years and up to three years	Over three years and up to four years	4 to 5 years	Over five years and up to 10 years	Over 10 years	Total
Outstanding balance	Public offering	8,890,840	7,747,410	7,229,470	2,435,000	3,280,000	1,760,000	790,000	32,132,720
	Private placement	452,063	847,017	892,970	50,000	30,000	-	-	2,272,050
	Total	9,342,903	8,594,427	8,122,440	2,485,000	3,310,000	1,760,000	790,000	34,404,770

[별도기준]

(기준일 : 2025년 12월 31일) (단위 : 백만원)

잔여만기		1년 이하	1년초과 2년이하	2년초과 3년이하	3년초과 4년이하	4년초과 5년이하	5년초과 10년이하	10년초과	합 계
미상환 잔액	공모	1,510,000	1,530,000	2,050,000	810,000	1,150,000	530,000	-	7,580,000
	사모	-	-	-	-	-	-	-	-
	합계	1,510,000	1,530,000	2,050,000	810,000	1,150,000	530,000	-	7,580,000

(라) 신종자본증권 미상환 잔액
[연결기준]

Outstanding balance of hybrid securities

(Record date: 2025.12.31) (Unit: KRW million)

Remainder to maturity		1 year or less	1 to 5 years	Over five years and up to 10 years	10 to 15 years	15 to 20 years	Over 20 years and up to 30 years	Over 30 years	Total
Outstanding balance	Public offering	-	-	-	-	-	140,000	400,000	540,000
	Private placement	-	-	-	-	-	2,045,000	-	2,045,000
	Total	-	-	-	-	-	2,185,000	400,000	2,585,000

[별도기준]

(기준일 : 2025년 12월 31일) (단위 : 백만원)

잔여만기		1년 이하	1년초과 5년이하	5년초과 10년이하	10년초과 15년이하	15년초과 20년이하	20년초과 30년이하	30년초과	합 계
미상환 잔액	공모	-	-	-	-	-	-	-	-
	사모	-	-	-	-	-	-	-	-
	합계	-	-	-	-	-	-	-	-

(마) 조건부자본증권 미상환 잔액
[연결기준]

Outstanding balance of contingent capital securities

(Record date: 2025.12.31) (Unit: KRW million)

Remainder to maturity		1 year or less	1 to 2 years	Over two years and up to three years	Over three years and up to four years	4 to 5 years	Over five years and up to 10 years	10 to 20 years	Over 20 years and up to 30 years	Over 30 years	Total
Outstanding balance	Public offering	-	-	-	-	-	-	-	-	-	-
	Private placement	-	-	-	-	-	-	-	-	-	-
	Total	-	-	-	-	-	-	-	-	-	-

[별도기준]

(기준일 : 2025년 12월 31일) (단위 : 백만원)

잔여만기		1년 이하	1년초과 2년이하	2년초과 3년이하	3년초과 4년이하	4년초과 5년이하	5년초과 10년이하	10년초과 20년이하	20년초과 30년이하	30년초과	합 계
미상환 잔액	공모	-	-	-	-	-	-	-	-	-	-
	사모	-	-	-	-	-	-	-	-	-	-
	합계	-	-	-	-	-	-	-	-	-	-

(3) 사채관리계약 주요내용 및 충족여부 등

[SK주식회사]

(Date of preparation : 2025.12.31) (Unit: KRW million, %)

Bond name	Issue date	Maturity date	Issue amount	Bond management	Bond management

				contract conclusion date	company
SK(주) 제277-4회 무보증사채	2016.06.01	2026.06.01	60,000	2016.05.20	한국증권금융

(Record date for implementation status: 2025.12.31)

Financial ratio maintenance status	Contract details	부채비율 200% 이하 유지 (별도 기준)
	Implementation status	이행
Restriction status on pledge of collateral	Contract details	자기자본의 500% 이하 (별도 기준)
	Implementation status	이행
Restriction status on asset disposal	Contract details	자산총액의 100% 이하 (별도 기준)
	Implementation status	이행
Restriction status on changes to governance structure	Contract details	-
	Implementation status	-
Submission status of implementation report	Implementation status	2025.09.05 제출

* 이행현황기준일은 이행현황 판단 시 적용한 회계감사인의 감사의견(확인 및 의견표시)이 표명된 가장 최근의 재무제표의 작성기준일이며, 지배구조변경 제한현황은 공시서류작성기준일임.

(작성기준일 : 2025년 12월 31일) (단위 : 백만원, %)

채권명	발행일	만기일	발행액	사채관리 계약체결일	사채관리회사
SK(주) 제283-3회 무보증사채	2018.02.27	2028.02.27	100,000	2018.02.13	DB금융투자
SK(주) 제284-3회 무보증사채	2018.06.08	2028.06.08	100,000	2018.05.28	DB금융투자
SK(주) 제285-3회 무보증사채	2018.09.06	2028.09.06	120,000	2018.08.27	한국증권금융
SK(주) 제287-2회 무보증사채	2019.02.27	2026.02.27	70,000	2019.02.15	한국증권금융
SK(주) 제287-3회 무보증사채	2019.02.27	2029.02.27	80,000	2019.02.15	한국증권금융
SK(주) 제288-2회 무보증사채	2019.06.04	2026.06.04	60,000	2019.05.23	한국증권금융
SK(주) 제288-3회 무보증사채	2019.06.04	2029.06.04	110,000	2019.05.23	한국증권금융
SK(주) 제289-3회 무보증사채	2019.09.20	2029.09.20	70,000	2019.09.06	한국증권금융
SK(주) 제290-3회 무보증사채	2019.11.28	2029.11.28	70,000	2019.11.18	한국증권금융
SK(주) 제291-3회 무보증사채	2020.02.20	2027.02.20	40,000	2020.02.10	한국증권금융

SK(주) 제291-4회 무보증사채	2020.02.20	2030.02.20	60,000	2020.02.10	한국증권금융
SK(주) 제292-3회 무보증사채	2020.06.03	2030.06.03	50,000	2020.05.22	한국증권금융
SK(주) 제293-2회 무보증사채	2020.09.07	2027.09.07	30,000	2020.08.26	한국증권금융
SK(주) 제293-3회 무보증사채	2020.09.07	2030.09.07	120,000	2020.08.26	한국증권금융
SK(주) 제294-1회 무보증사채	2020.12.03	2025.12.03	150,000	2020.11.23	한국증권금융
SK(주) 제294-2회 무보증사채	2020.12.03	2030.12.03	90,000	2020.11.23	한국증권금융
SK(주) 제295-2회 무보증사채	2021.02.24	2026.02.24	150,000	2021.02.20	한국증권금융
SK(주) 제295-3회 무보증사채	2021.02.24	2028.02.24	30,000	2021.02.20	한국증권금융
SK(주) 제295-4회 무보증사채	2021.02.24	2031.02.24	80,000	2021.02.20	한국증권금융
SK(주) 제296-2회 무보증사채	2021.06.04	2026.06.04	220,000	2021.05.25	한국증권금융
SK(주) 제296-3회 무보증사채	2021.06.04	2031.06.04	70,000	2021.05.25	한국증권금융
SK(주) 제297-2회 무보증사채	2021.09.13	2026.09.13	200,000	2021.09.01	한국증권금융
SK(주) 제297-3회 무보증사채	2021.09.13	2031.09.13	60,000	2021.09.01	한국증권금융
SK(주) 제298-2회 무보증사채	2021.11.05	2026.11.05	100,000	2021.10.26	한국증권금융
SK(주) 제298-3회 무보증사채	2021.11.05	2031.11.05	40,000	2021.10.26	한국증권금융
SK(주) 제302-2회 무보증사채	2022.02.22	2027.02.22	120,000	2022.02.10	한국증권금융
SK(주) 제302-3회 무보증사채	2022.02.22	2032.02.22	50,000	2022.02.10	한국증권금융
SK(주) 제303-2회 무보증사채	2022.06.09	2027.06.09	160,000	2022.05.26	한국증권금융
SK(주) 제303-3회 무보증사채	2022.06.09	2029.06.09	30,000	2022.05.26	한국증권금융
SK(주) 제304-3회 무보증사채	2022.09.16	2027.09.16	160,000	2022.09.02	한국증권금융
SK(주) 제305-2회 무보증사채	2022.12.08	2025.12.08	130,000	2022.11.28	한국예탁결제원
SK(주) 제305-3회 무보증사채	2022.12.08	2027.12.06	40,000	2022.11.28	한국예탁결제원
SK(주) 제306-1회 무보증사채	2023.02.27	2026.02.27	160,000	2023.02.15	한국예탁결제원
SK(주) 제306-2회 무보증사채	2023.02.27	2028.02.27	230,000	2023.02.15	한국예탁결제원
SK(주) 제307-1회 무보증사채	2023.05.30	2026.05.30	150,000	2023.05.17	한국예탁결제원
SK(주) 제307-2회 무보증사채	2023.05.30	2028.05.30	290,000	2023.05.17	한국예탁결제원
SK(주) 제307-3회 무보증사채	2023.05.30	2030.05.30	110,000	2023.05.17	한국예탁결제원
SK(주) 제307-4회 무보증사채	2023.05.30	2033.05.30	50,000	2023.05.17	한국예탁결제원
SK(주) 제308-1회 무보증사채	2023.09.11	2026.09.11	150,000	2023.08.30	한국예탁결제원
SK(주) 제308-2회 무보증사채	2023.09.11	2028.09.11	140,000	2023.08.30	한국예탁결제원
SK(주) 제308-3회 무보증사채	2023.09.11	2030.09.10	50,000	2023.08.30	한국예탁결제원
SK(주) 제308-4회 무보증사채	2023.09.11	2033.09.11	70,000	2023.08.30	한국예탁결제원
SK(주) 제309-1회 무보증사채	2023.12.11	2026.12.11	90,000	2023.11.29	한국예탁결제원
SK(주) 제309-2회 무보증사채	2023.12.11	2028.12.11	110,000	2023.11.29	한국예탁결제원
SK(주) 제310-1회 무보증사채	2024.02.29	2026.02.27	50,000	2024.02.19	한국예탁결제원
SK(주) 제310-2회 무보증사채	2024.02.29	2027.02.26	220,000	2024.02.19	한국예탁결제원
SK(주) 제310-3회 무보증사채	2024.02.29	2029.02.28	110,000	2024.02.19	한국예탁결제원
SK(주) 제311-1회 무보증사채	2024.05.30	2027.05.28	210,000	2024.05.20	한국예탁결제원
SK(주) 제311-2회 무보증사채	2024.05.30	2029.05.30	120,000	2024.05.20	한국예탁결제원
SK(주) 제311-3회 무보증사채	2024.05.30	2031.05.30	50,000	2024.05.20	한국예탁결제원
SK(주) 제312-1회 무보증사채	2024.08.29	2026.08.28	50,000	2024.08.19	한국예탁결제원

SK(주) 제312-2회 무보증사채	2024.08.29	2027.08.27	290,000	2024.08.19	한국예탁결제원
SK(주) 제312-3회 무보증사채	2024.08.29	2029.08.29	80,000	2024.08.19	한국예탁결제원
SK(주) 제312-4회 무보증사채	2024.08.29	2031.08.29	30,000	2024.08.19	한국예탁결제원
SK(주) 제313-1회 무보증사채	2024.11.28	2027.11.26	260,000	2024.11.18	한국예탁결제원
SK(주) 제313-2회 무보증사채	2024.11.28	2029.11.28	140,000	2024.11.18	한국예탁결제원
SK(주) 제314-1회 무보증사채	2025.03.07	2028.03.07	270,000	2025.02.24	한국예탁결제원
SK(주) 제314-2회 무보증사채	2025.03.07	2030.03.07	160,000	2025.02.24	한국예탁결제원
SK(주) 제315-1회 무보증사채	2025.05.29	2028.05.29	240,000	2025.05.19	한국예탁결제원
SK(주) 제315-2회 무보증사채	2025.05.29	2030.05.29	110,000	2025.05.19	한국예탁결제원
SK(주) 제315-3회 무보증사채	2025.05.29	2035.05.29	30,000	2025.05.19	한국예탁결제원
SK(주) 제316-1회 무보증사채	2025.08.28	2028.08.28	170,000	2025.08.18	한국예탁결제원
SK(주) 제316-2회 무보증사채	2025.08.28	2030.08.28	260,000	2025.08.18	한국예탁결제원

(이행현황기준일 : 2025년 12월 31일)

재무비율 유지현황	계약내용	부채비율 200% 이하 유지 (별도 기준)
	이행현황	이행
담보권설정 제한현황	계약내용	자기자본의 500% 이하 (별도 기준)
	이행현황	이행
자산처분 제한현황	계약내용	자산총액의 100% 이하 (별도 기준)
	이행현황	이행
지배구조변경 제한현황	계약내용	상호출자제한기업 집단 제외
	이행현황	이행
이행상황보고서 제출현황	이행현황	2025.09.05 제출

* 이행현황기준일은 이행현황 판단 시 적용한 회계감사인의 감사의견(확인 및 의견표시)이 표명된 가장 최근의 재무제표의 작성기준일이며, 지배구조변경 제한현황은 공시서류작성기준일임.

(작성기준일 : 2025년 12월 31일) (단위 : 백만원, %)

채권명	발행일	만기일	발행액	사채관리계약 체결일	사채관리회사
SK(주) 제317-1회 무보증사채	2025.11.28	2028.11.28	250,000	2025.11.18	한국예탁결제원
SK(주) 제317-2회 무보증사채	2025.11.28	2030.11.28	140,000	2025.11.18	한국예탁결제원

(이행현황기준일 : 2025년 12월 31일)

재무비율 유지현황	계약내용	부채비율 200% 이하 유지 (별도 기준)
	이행현황	이행
담보권설정 제한현황	계약내용	자기자본의 500% 이하 (별도 기준)
	이행현황	이행

자산처분 제한현황	계약내용	자산총액의 100% 이하 (별도 기준)
	이행현황	이행
지배구조변경 제한현황	계약내용	상호출자제한기업 집단 제외
	이행현황	이행
이행상황보고서 제출현황	이행현황	사업보고서 제출일로부터 30일 내 제출 예정

* 이행현황기준일은 이행현황 판단 시 적용한 회계감사인의 감사의견(확인 및 의견표시)이 표명된 가장 최근의 재무제표의 작성기준일이며, 지배구조변경 제한현황은 공시서류작성기준일임.

[SK이노베이션]

[SK이노베이션㈜]

(1) 제5회 무보증사채

(작성기준일 : 2025년 12월 31일) (단위 : 백만원, %)

채권명	발행일	만기일	발행액	사채관리 계약체결일	사채관리회사
제5회 무보증사채	2021년 01월 20일	2031년 01월 20일	90,000	2021년 01월 08일	한국예탁결제원 단기사채 사채관리팀 허보연 (02-3774-3304)

(이행현황기준일 : 2025년 12월 31일)

재무비율 유지현황	계약내용	부채비율(연결재무제표 기준) 400% 이하 유지
	이행현황	당기말 현재 이행중(190.2%)
담보권설정 제한현황	계약내용	사채 발행 이후 지급보증 또는 담보권 설정 채무 합계액이 직전 회계년도 자기자본의 300% 미만
	이행현황	당기말 현재 이행중(10.9%)
자산처분 제한현황	계약내용	한 회계연도당 자산총계의100% 이상 자산처분 제한
	이행현황	당기말 현재 이행중(1.31%)
지배구조변경 제한현황	계약내용	상호출자제한 기업집단에서 제외되는 경우
	이행현황	준수
이행상황보고서 제출현황	이행현황	2025년 09월 03일 제출완료

* 이행현황기준일은 이행현황 판단 시 적용한 회계감사인의 감사의견(확인 및 의견표시)이 표명된 가장 최근의 재무제표의 작성기준일이며, 지배구조변경 제한현황은 공시서류작성기준일임.

(2) 제7회 무보증사채

(작성기준일 : 2025년 12월 31일) (단위 : 백만원, %)

채권명	발행일	만기일	발행액	사채관리 계약체결일	사채관리회사

제7-1회 무보증사채	2023.04.26	2026.04.24	240,000	2023.04.14	한국예탁결제원 단기사채 사채관리팀 허보연 (02-3774-3304)
제7-2회 무보증사채	2023.04.26	2028.04.26	200,000	2023.04.14	한국예탁결제원 단기사채 사채관리팀 허보연 (02-3774-3304)
제7-3회 무보증사채	2023.04.26	2030.04.26	100,000	2023.04.14	한국예탁결제원 단기사채 사채관리팀 허보연 (02-3774-3304)
제7-4회 무보증사채	2023.04.26	2033.04.26	60,000	2023.04.14	한국예탁결제원 단기사채 사채관리팀 허보연 (02-3774-3304)

(이행현황기준일 : 2025년 12월 31일)

재무비율 유지현황	계약내용	부채비율(연결재무제표 기준) 400% 이하 유지
	이행현황	당기말 현재 이행중(190.2%)
담보권설정 제한현황	계약내용	사채 발행 이후 지급보증 또는 담보권 설정 채무 합계액이 직전 회계년도 자기자본의 300% 미만
	이행현황	당기말 현재 이행중(10.9%)
자산처분 제한현황	계약내용	한 회계연도당 자산총계의100% 이상 자산처분 제한
	이행현황	당기말 현재 이행중(1.31%)
지배구조변경 제한현황	계약내용	상호출자제한 기업집단에서 제외되는 경우
	이행현황	준수
이행상황보고서 제출현황	이행현황	2025년 09월 03일 제출완료

* 이행현황기준일은 이행현황 판단 시 적용한 회계감사인의 감사의견(확인 및 의견표시)이 표명된 가장 최근의 재무제표의 작성기준일이며, 지배구조변경 제한현황은 공시서류작성기준일임.

(3) 제23회 무보증사채

(작성기준일 : 2025년 12월 31일) (단위 : 백만원, %)

채권명	발행일	만기일	발행액	사채관리 계약체결일	사채관리회사
제23-1회 무보증사채	2025.04.30	2027.04.30	350,000	2025.04.18	한국예탁결제원 단기사채 사채관리팀 허보연 (02-3774-3304)
제23-2회 무보증사채	2025.04.30	2028.04.28	290,000	2025.04.18	한국예탁결제원 단기사채 사채관리팀 허보연 (02-3774-3304)
제23-3회 무보증사채	2025.04.30	2030.04.30	160,000	2025.04.18	한국예탁결제원 단기사채 사채관리팀 허보연 (02-3774-3304)

(이행현황기준일 : 2025년 12월 31일)

재무비율 유지현황	계약내용	부채비율(연결재무제표 기준) 400% 이하 유지
	이행현황	당기말 현재 이행중(190.2%)
담보권설정 제한현황	계약내용	사채 발행 이후 지급보증 또는 담보권 설정 채무 합계액이 직전 회계년도 자기자본의 300% 미만
	이행현황	당기말 현재 이행중(10.9%)
자산처분 제한현황	계약내용	한 회계연도당 자산총계의100% 이상 자산처분 제한
	이행현황	당기말 현재 이행중(1.31%)
지배구조변경 제한현황	계약내용	상호출자제한 기업집단에서 제외되는 경우
	이행현황	준수
이행상황보고서 제출현황	이행현황	2025년 09월 03일 제출완료

* 이행현황기준일은 이행현황 판단 시 적용한 회계감사인의 감사의견(확인 및 의견표시)이 표명된 가장 최근의 재무제표의 작성기준일이며, 지배구조변경 제한현황은 공시서류작성기준일임.

(4) 제24회 무보증사채

(작성기준일 : 2025년 12월 31일) (단위 : 백만원, %)

채권명	발행일	만기일	발행액	사채관리 계약체결일	사채관리회사
제24-1회 무보증사채	2025.09.04	2027.09.03	170,000	2025.08.25	한국예탁결제원 단기사채 사채관리팀 허보연 (02-3774-3304)
제24-2회 무보증사채	2025.09.04	2028.09.04	290,000	2025.08.25	한국예탁결제원 단기사채 사채관리팀 허보연 (02-3774-3304)
제24-3회 무보증사채	2025.09.04	2030.09.04	140,000	2025.08.25	한국예탁결제원 단기사채 사채관리팀 허보연 (02-3774-3304)

(이행현황기준일 : 2025년 12월 31일)

재무비율 유지현황	계약내용	부채비율(연결재무제표 기준) 400% 이하 유지
	이행현황	당기말 현재 이행중(190.2%)
담보권설정 제한현황	계약내용	사채 발행 이후 지급보증 또는 담보권 설정 채무 합계액이 직전 회계년도 자기자본의 300% 미만
	이행현황	당기말 현재 이행중(10.9%)
자산처분 제한현황	계약내용	한 회계연도당 자산총계의100% 이상 자산처분 제한
	이행현황	당기말 현재 이행중(1.31%)
지배구조변경 제한현황	계약내용	상호출자제한 기업집단에서 제외되는 경우
	이행현황	준수
이행상황보고서 제출현황	이행현황	2025년 09월 03일 제출완료

* 이행현황기준일은 이행현황 판단 시 적용한 회계감사인의 감사의견(확인 및 의견표시)이 표명된 가장

최근의 재무제표의 작성기준일이며, 지배구조변경 제한현황은 공시서류작성기준일임.

(5) 제8회 무보증사채

(작성기준일 : 2025년 12월 31일) (단위 : 백만원, %)

채권명	발행일	만기일	발행액	사채관리 계약체결일	사채관리회사
제8-3 무보증사채	2017.04.12	2027.04.12	50,000	2017.03.31	한국증권금융(주)

(이행현황기준일 : 2025년 12월 31일)

재무비율 유지현황	계약내용	부채비율(별도재무제표 기준) 400% 이하 유지
	이행현황	당기말 현재 이행중(50.4%)
담보권설정 제한현황	계약내용	별도재무제표기준 담보권 설정되는 채무의 합계액이 자기자본의 300% 이하
	이행현황	당기말 현재 이행중(49.0%)
자산처분 제한현황	계약내용	별도 재무제표기준 자기자본의 200% 이하 처분
	이행현황	당기말 현재 이행중(2.9%)
지배구조변경 제한현황	계약내용	상호출자제한 기업집단에서 제외되는 경우
	이행현황	준수
이행상황보고서 제출현황	이행현황	2025년 9월 3일 제출완료

(주1) 이행현황기준일은 이행현황 판단 시 적용한 회계감사인의 감사의견(확인 및 의견표시)이 표명된 가장 최근의 재무제표의 작성기준일이며, 지배구조변경 제한현황은 공시서류작성기준일임.

(주2) 합병 후 소멸회사인 에스케이이엔에스㈜의 기발행 채권을 존속회사인 에스케이이노베이션㈜이 모든 권리와 의무, 지위를 승계하였음

(6) 제9회 무보증사채

(작성기준일 : 2025년 12월 31일) (단위 : 백만원, %)

채권명	발행일	만기일	발행액	사채관리 계약체결일	사채관리회사
제9-3회 무보증사채	2020.01.30	2027.01.30	80,000	2020.01.16	한국증권금융(주)

(이행현황기준일 : 2025년 12월 31일)

재무비율 유지현황	계약내용	부채비율(별도재무제표 기준) 400% 이하 유지
	이행현황	당기말 현재 이행중(50.4%)
담보권설정 제한현황	계약내용	별도재무제표기준 담보권 설정되는 채무의 합계액이 자기자본의 300% 이하
	이행현황	당기말 현재 이행중(49.0%)
자산처분 제한현황	계약내용	별도 재무제표기준 자기자본의 200% 이하 처분
	이행현황	당기말 현재 이행중(2.9%)
지배구조변경 제한현황	계약내용	상호출자제한 기업집단에서 제외되는 경우
	이행현황	준수

이행상황보고서 제출현황	이행현황	2025년 9월 3일 제출완료

(주1) 이행현황기준일은 이행현황 판단 시 적용한 회계감사인의 감사의견(확인 및 의견표시)이 표명된 가장 최근의 재무제표의 작성기준일이며, 지배구조변경 제한현황은 공시서류작성기준일임.

(주2) 합병 후 소멸회사인 에스케이이엔에스㈜의 기발행 채권을 존속회사인 에스케이이노베이션㈜이 모든 권리와 의무, 지위를 승계하였음

(7) 제10회 무보증사채

(작성기준일 : 2025년 12월 31일) (단위 : 백만원, %)

채권명	발행일	만기일	발행액	사채관리 계약체결일	사채관리회사
제10-2회 무보증사채	2021.02.17	2026.02.17	120,000	2021.02.03	한국예탁결제원
제10-3회 무보증사채	2021.02.17	2028.02.17	120,000	2021.02.03	한국예탁결제원
제10-4회 무보증사채	2021.02.17	2031.02.17	110,000	2021.02.03	한국예탁결제원

(이행현황기준일 : 2025년 12월 31일)

재무비율 유지현황	계약내용	부채비율(별도재무제표 기준) 400% 이하 유지
	이행현황	당기말 현재 이행중(50.4%)
담보권설정 제한현황	계약내용	별도재무제표기준 담보권 설정되는 채무의 합계액이 자기자본의 300% 이하
	이행현황	당기말 현재 이행중(49.0%)
자산처분 제한현황	계약내용	별도 재무제표기준 자기자본의 200% 이하 처분
	이행현황	당기말 현재 이행중(2.9%)
지배구조변경 제한현황	계약내용	상호출자제한 기업집단에서 제외되는 경우
	이행현황	준수
이행상황보고서 제출현황	이행현황	2025년 9월 3일 제출완료

(주1) 이행현황기준일은 이행현황 판단 시 적용한 회계감사인의 감사의견(확인 및 의견표시)이 표명된 가장 최근의 재무제표의 작성기준일이며, 지배구조변경 제한현황은 공시서류작성기준일임.

(주2) 합병 후 소멸회사인 에스케이이엔에스㈜의 기발행 채권을 존속회사인 에스케이이노베이션㈜이 모든 권리와 의무, 지위를 승계하였음

(8) 제11회 무보증사채

(작성기준일 : 2025년 12월 31일) (단위 : 백만원, %)

채권명	발행일	만기일	발행액	사채관리 계약체결일	사채관리회사
제11-2회 무보증사채	2022.07.27	2027.07.27	90,000	2022.07.15	한국예탁결제원

(이행현황기준일 : 2025년 12월 31일)

재무비율 유지현황	계약내용	부채비율(별도재무제표 기준) 400% 이하 유지
	이행현황	당기말 현재 이행중(50.4%)
담보권설정 제한현황	계약내용	별도재무제표기준 담보권 설정되는 채무의 합계액이 자기자본의 300% 이하
	이행현황	당기말 현재 이행중(49.0%)

자산처분 제한현황	계약내용	별도 재무제표기준 자기자본의 200% 이하 처분
	이행현황	당기말 현재 이행중(2.9%)
지배구조변경 제한현황	계약내용	상호출자제한 기업집단에서 제외되는 경우
	이행현황	준수
이행상황보고서 제출현황	이행현황	2025년 9월 3일 제출완료

(주1) 이행현황기준일은 이행현황 판단 시 적용한 회계감사인의 감사의견(확인 및 의견표시)이 표명된 가장 최근의 재무제표의 작성기준일이며, 지배구조변경 제한현황은 공시서류작성기준일임.

(주2) 합병 후 소멸회사인 에스케이이엔에스㈜의 기발행 채권을 존속회사인 에스케이이노베이션㈜이 모든 권리와 의무, 지위를 승계하였음

(9) 제12회 무보증사채

(작성기준일 : 2025년 12월 31일) (단위 : 백만원, %)

채권명	발행일	만기일	발행액	사채관리 계약체결일	사채관리회사
제12-1회 무보증사채	2023.03.03	2026.03.03	150,000	2023.02.20	한국예탁결제원
제12-2회 무보증사채	2023.03.03	2028.03.03	250,000	2023.02.20	한국예탁결제원

(이행현황기준일 : 2025년 12월 31일)

재무비율 유지현황	계약내용	부채비율(별도재무제표 기준) 400% 이하 유지
	이행현황	당기말 현재 이행중(50.4%)
담보권설정 제한현황	계약내용	별도재무제표기준 담보권 설정되는 채무의 합계액이 자기자본의 300% 이하
	이행현황	당기말 현재 이행중(49.0%)
자산처분 제한현황	계약내용	별도 재무제표기준 자기자본의 200% 이하 처분
	이행현황	당기말 현재 이행중(2.9%)
지배구조변경 제한현황	계약내용	상호출자제한 기업집단에서 제외되는 경우
	이행현황	준수
이행상황보고서 제출현황	이행현황	2025년 9월 3일 제출완료

(주1) 이행현황기준일은 이행현황 판단 시 적용한 회계감사인의 감사의견(확인 및 의견표시)이 표명된 가장 최근의 재무제표의 작성기준일이며, 지배구조변경 제한현황은 공시서류작성기준일임.

(주2) 합병 후 소멸회사인 에스케이이엔에스㈜의 기발행 채권을 존속회사인 에스케이이노베이션㈜이 모든 권리와 의무, 지위를 승계하였음

(10) 제13회 무보증사채

(작성기준일 : 2025년 12월 31일) (단위 : 백만원, %)

채권명	발행일	만기일	발행액	사채관리 계약체결일	사채관리회사
제13-1회 무보증사채	2023.07.11	2026.07.11	220,000	2023.06.29	한국예탁결제원
제13-2회 무보증사채	2023.07.11	2028.07.11	130,000	2023.06.29	한국예탁결제원
제13-3회 무보증사채	2023.07.11	2030.07.11	50,000	2023.06.29	한국예탁결제원

(이행현황기준일 : 2025년 12월 31일)

재무비율 유지현황	계약내용	부채비율(별도재무제표 기준) 400% 이하 유지

	이행현황	당기말 현재 이행중(50.4%)
담보권설정 제한현황	계약내용	별도재무제표기준 담보권 설정되는 채무의 합계액이 자기자본의 300% 이하
	이행현황	당기말 현재 이행중(49.0%)
자산처분 제한현황	계약내용	별도 재무제표기준 자기자본의 200% 이하 처분
	이행현황	당기말 현재 이행중(2.9%)
지배구조변경 제한현황	계약내용	상호출자제한 기업집단에서 제외되는 경우
	이행현황	준수
이행상황보고서 제출현황	이행현황	2025년 9월 3일 제출완료

(주1) 이행현황기준일은 이행현황 판단 시 적용한 회계감사인의 감사의견(확인 및 의견표시)이 표명된 가장 최근의 재무제표의 작성기준일이며, 지배구조변경 제한현황은 공시서류작성기준일임.

(주2) 합병 후 소멸회사인 에스케이이엔에스㈜의 기발행 채권을 존속회사인 에스케이이노베이션㈜이 모든 권리와 의무, 지위를 승계하였음

(10) 제13회 무보증사채

(작성기준일 : 2025년 12월 31일) (단위 : 백만원, %)

채권명	발행일	만기일	발행액	사채관리 계약체결일	사채관리회사
제14-1회 무보증사채	2024.01.25	2027.01.25	320,000	2024.01.15	한국예탁결제원
제14-2회 무보증사채	2024.01.25	2029.01.25	180,000	2024.01.15	한국예탁결제원

(이행현황기준일 : 2025년 12월 31일)

재무비율 유지현황	계약내용	부채비율(별도재무제표 기준) 400% 이하 유지
	이행현황	당기말 현재 이행중(50.4%)
담보권설정 제한현황	계약내용	별도재무제표기준 담보권 설정되는 채무의 합계액이 자기자본의 300% 이하
	이행현황	당기말 현재 이행중(49.0%)
자산처분 제한현황	계약내용	별도 재무제표기준 자기자본의 200% 이하 처분
	이행현황	당기말 현재 이행중(2.9%)
지배구조변경 제한현황	계약내용	상호출자제한 기업집단에서 제외되는 경우
	이행현황	준수
이행상황보고서 제출현황	이행현황	2025년 9월 3일 제출완료

(주1) 이행현황기준일은 이행현황 판단 시 적용한 회계감사인의 감사의견(확인 및 의견표시)이 표명된 가장 최근의 재무제표의 작성기준일이며, 지배구조변경 제한현황은 공시서류작성기준일임.

(주2) 합병 후 소멸회사인 에스케이이엔에스㈜의 기발행 채권을 존속회사인 에스케이이노베이션㈜이 모든 권리와 의무, 지위를 승계하였음

[SK에너지㈜]

(1) SK에너지㈜ 제43회 무보증사채

(작성기준일 : 2025년 12월 31일) (단위 : 백만원, %)

채권명	발행일	만기일	발행액	사채관리 계약체결일	사채관리회사

제43-3회 무보증사채	2018.04.26	2028.04.26	160,000	2018.04.16	교보증권 DCM본부 정신영 주임 (02-3771-9177)

(이행현황기준일 : 2025년 12월 31일)

재무비율 유지현황	계약내용	부채비율(연결재무제표 기준) 400% 이하 유지
	이행현황	당기말 현재 이행 중 (250.3%)
담보권설정 제한현황	계약내용	사채 발행 이후 지급보증 또는 담보권 설정 채무합계액이 최근 보고서 상 자기자본의 100% 이하 설정 가능
	이행현황	당기말 현재 이행 중 (0.0%)
자산처분 제한현황	계약내용	한 회계연도당 자산총액의 100% 이상 자산처분 제한
	이행현황	당기말 현재 이행 중 (0.9%)
지배구조변경 제한현황	계약내용	상호출자제한기업집단에서 제외
	이행현황	당기말 현재 이행 중
이행상황보고서 제출현황	이행현황	2025년 8월 21일 제출완료

* 이행현황기준일은 이행현황 판단 시 적용한 회계감사인의 감사의견(확인 및 의견표시)이 표명된 가장 최근의 재무제표의 작성기준일이며, 지배구조변경 제한현황은 공시서류작성기준일임.

(2) SK에너지㈜ 제44회 무보증사채

(작성기준일 : 2025년 12월 31일) (단위 : 백만원, %)

채권명	발행일	만기일	발행액	사채관리 계약체결일	사채관리회사
제44-3회 무보증사채	2018.10.30	2028.10.30	150,000	2018.10.18	교보증권 DCM본부 정신영 주임 (02-3771-9177)

(이행현황기준일 : 2025년 12월 31일)

재무비율 유지현황	계약내용	부채비율(연결재무제표 기준) 450% 이하 유지
	이행현황	당기말 현재 이행 중 (250.3%)
담보권설정 제한현황	계약내용	사채 발행 이후 지급보증 또는 담보권 설정 채무합계액이 최근 보고서 상 자기자본의 100% 이하 설정 가능
	이행현황	당기말 현재 이행 중 (0.0%)
자산처분 제한현황	계약내용	한 회계연도당 자산총액의 100% 이상 자산처분 제한
	이행현황	당기말 현재 이행 중 (0.9%)
지배구조변경 제한현황	계약내용	상호출자제한기업집단에서 제외
	이행현황	당기말 현재 이행 중
이행상황보고서 제출현황	이행현황	2025년 8월 21일 제출완료

* 이행현황기준일은 이행현황 판단 시 적용한 회계감사인의 감사의견(확인 및 의견표시)이 표명된 가장 최근의 재무제표의 작성기준일이며, 지배구조변경 제한현황은 공시서류작성기준일임.

(3) SK에너지㈜ 제45회 무보증사채

(작성기준일 : 2025년 12월 31일) (단위 : 백만원, %)

채권명	발행일	만기일	발행액	사채관리	사채관리회사

				계약체결일	
제45-3회 무보증사채	2019.02.21	2029.02.21	180,000	2019.02.11	교보증권 DCM본부 정신영 주임 (02-3771-9177)

(이행현황기준일 : 2025년 12월 31일)

재무비율 유지현황	계약내용	부채비율(연결재무제표 기준) 450% 이하 유지
	이행현황	당기말 현재 이행 중 (250.3%)
담보권설정 제한현황	계약내용	사채 발행 이후 지급보증 또는 담보권 설정 채무합계액이 최근 보고서 상 자기자본의 100% 이하 설정 가능
	이행현황	당기말 현재 이행 중 (0.0%)
자산처분 제한현황	계약내용	한 회계연도당 자산총액의 100% 이상 자산처분 제한
	이행현황	당기말 현재 이행 중 (0.9%)
지배구조변경 제한현황	계약내용	상호출자제한기업집단에서 제외
	이행현황	당기말 현재 이행 중
이행상황보고서 제출현황	이행현황	2025년 8월 21일 제출완료

* 이행현황기준일은 이행현황 판단 시 적용한 회계감사인의 감사의견(확인 및 의견표시)이 표명된 가장 최근의 재무제표의 작성기준일이며, 지배구조변경 제한현황은 공시서류작성기준일임.

(4) SK에너지㈜ 제46회 무보증사채

(작성기준일 : 2025년 12월 31일) (단위 : 백만원, %)

채권명	발행일	만기일	발행액	사채관리 계약체결일	사채관리회사
제46-3회 무보증사채	2019.09.26	2026.09.26	70,000	2019.09.16	한국증권금융 회사채관리팀 전현도 주임 (02-3770-8646)
제46-4회 무보증사채	2019.09.26	2029.09.26	120,000	2019.09.16	한국증권금융 회사채관리팀 전현도 주임 (02-3770-8646)

(이행현황기준일 : 2025년 12월 31일)

재무비율 유지현황	계약내용	부채비율(연결재무제표 기준) 450% 이하 유지
	이행현황	당기말 현재 이행 중 (250.3%)
담보권설정 제한현황	계약내용	사채 발행 이후 지급보증 또는 담보권 설정 채무합계액이 최근 보고서 상 자기자본의 100% 이하 설정 가능
	이행현황	당기말 현재 이행 중 (0.0%)
자산처분 제한현황	계약내용	한 회계연도당 자산총액의 100% 이상 자산처분 제한
	이행현황	당기말 현재 이행 중 (0.9%)
지배구조변경 제한현황	계약내용	상호출자제한기업집단에서 제외
	이행현황	당기말 현재 이행 중
이행상황보고서 제출현황	이행현황	2025년 8월 21일 제출완료

* 이행현황기준일은 이행현황 판단 시 적용한 회계감사인의 감사의견(확인 및 의견표시)이 표명된 가장 최근의 재무제표의 작성기준일이며, 지배구조변경 제한현황은 공시서류작성기준일임.

(5) SK에너지㈜ 제47회 무보증사채

(작성기준일 : 2025년 12월 31일) (단위 : 백만원, %)

채권명	발행일	만기일	발행액	사채관리 계약체결일	사채관리회사
제47-3회 무보증사채	2020.04.24	2030.04.24	110,000	2020.04.13	한국증권금융 회사채관리팀 전현도 주임 (02-3770-8646)

(이행현황기준일 : 2025년 12월 31일)

재무비율 유지현황	계약내용	부채비율(연결재무제표 기준) 450% 이하 유지
	이행현황	당기말 현재 이행 중 (250.3%)
담보권설정 제한현황	계약내용	사채 발행 이후 지급보증 또는 담보권 설정 채무합계액이 최근 보고서 상 자기자본의 100% 이하 설정 가능
	이행현황	당기말 현재 이행 중 (0.0%)
자산처분 제한현황	계약내용	한 회계연도당 자산총액의 100% 이상 자산처분 제한
	이행현황	당기말 현재 이행 중 (0.9%)
지배구조변경 제한현황	계약내용	상호출자제한기업집단에서 제외
	이행현황	당기말 현재 이행 중
이행상황보고서 제출현황	이행현황	2025년 8월 21일 제출완료

* 이행현황기준일은 이행현황 판단 시 적용한 회계감사인의 감사의견(확인 및 의견표시)이 표명된 가장 최근의 재무제표의 작성기준일이며, 지배구조변경 제한현황은 공시서류작성기준일임.

(6) SK에너지㈜ 제48회 무보증사채

(작성기준일 : 2025년 12월 31일) (단위 : 백만원, %)

채권명	발행일	만기일	발행액	사채관리 계약체결일	사채관리회사
제48-2회 무보증사채	2021.04.06	2026.04.06	240,000	2021.03.25	한국예탁결제원 회사채관리팀허보연 차장 (02-3774-3304)
제48-3회 무보증사채	2021.04.06	2028.04.06	30,000	2021.03.25	한국예탁결제원 회사채관리팀 허보연 차장 (02-3774-3304)
제48-4회 무보증사채	2021.04.06	2031.04.06	60,000	2021.03.25	한국예탁결제원 회사채관리팀허보연 차장 (02-3774-3304)

(이행현황기준일 : 2025년 12월 31일)

재무비율 유지현황	계약내용	부채비율(연결재무제표 기준) 450% 이하 유지
	이행현황	당기말 현재 이행 중 (250.3%)
담보권설정 제한현황	계약내용	사채 발행 이후 지급보증 또는 담보권 설정 채무합계액이 최근 보고서 상 자기자본의 100% 이하 설정 가능
	이행현황	당기말 현재 이행 중 (0.0%)
자산처분 제한현황	계약내용	한 회계연도당 자산총액의 100% 이상 자산처분 제한
	이행현황	당기말 현재 이행 중 (0.9%)
지배구조변경 제한현황	계약내용	상호출자제한기업집단에서 제외

	이행현황	당기말 현재 이행 중
이행상황보고서 제출현황	이행현황	2025년 8월 21일 제출완료

* 이행현황기준일은 이행현황 판단 시 적용한 회계감사인의 감사의견(확인 및 의견표시)이 표명된 가장 최근의 재무제표의 작성기준일이며, 지배구조변경 제한현황은 공시서류작성기준일임.

(7) SK에너지㈜ 제49회 무보증사채

(작성기준일 : 2025년 12월 31일) (단위 : 백만원, %)

채권명	발행일	만기일	발행액	사채관리 계약체결일	사채관리회사
제49-2회 무보증사채	2022.05.27	2027.05.27	180,000	2022.05.17	한국예탁결제원 회사채관리팀 허보연 차장(02-3774-3304)
제49-3회 무보증사채	2022.05.27	2029.05.27	60,000	2022.05.17	한국예탁결제원 회사채관리팀허보연 차장 (02-3774-3304)

(이행현황기준일 : 2025년 12월 31일)

재무비율 유지현황	계약내용	부채비율(연결재무제표 기준) 450% 이하 유지
	이행현황	당기말 현재 이행 중 (250.3%)
담보권설정 제한현황	계약내용	사채 발행 이후 지급보증 또는 담보권 설정 채무합계액이 최근 보고서 상 자기자본의 100% 이하 설정 가능
	이행현황	당기말 현재 이행 중 (0.0%)
자산처분 제한현황	계약내용	한 회계연도당 자산총액의 100% 이상 자산처분 제한
	이행현황	당기말 현재 이행 중 (0.9%)
지배구조변경 제한현황	계약내용	상호출자제한기업집단에서 제외
	이행현황	당기말 현재 이행 중
이행상황보고서 제출현황	이행현황	2025년 8월 21일 제출완료

* 이행현황기준일은 이행현황 판단 시 적용한 회계감사인의 감사의견(확인 및 의견표시)이 표명된 가장 최근의 재무제표의 작성기준일이며, 지배구조변경 제한현황은 공시서류작성기준일임.

(8) SK에너지㈜ 제50회 무보증사채

(작성기준일 : 2025년 12월 31일) (단위 : 백만원, %)

채권명	발행일	만기일	발행액	사채관리 계약체결일	사채관리회사
제50-2회 무보증사채	2023.03.07	2026.03.06	230,000	2023.02.22	한국예탁결제원 회사채관리팀 허보연 차장 (02-3774-3304)
제50-3회 무보증사채	2023.03.07	2028.03.07	210,000	2023.02.22	한국예탁결제원 회사채관리팀 허보연 차장 (02-3774-3304)

(이행현황기준일 : 2025년 12월 31일)

재무비율 유지현황	계약내용	부채비율(연결재무제표 기준) 450% 이하 유지
	이행현황	당기말 현재 이행 중 (250.3%)
담보권설정 제한현황	계약내용	사채 발행 이후 지급보증 또는 담보권 설정 채무합계액이

		최근 보고서 상 자기자본의 100% 이하 설정 가능
	이행현황	당기말 현재 이행 중 (0.0%)
자산처분 제한현황	계약내용	한 회계연도당 자산총액의 100% 이상 자산처분 제한
	이행현황	당기말 현재 이행 중 (0.9%)
지배구조변경 제한현황	계약내용	상호출자제한기업집단에서 제외
	이행현황	당기말 현재 이행 중
이행상황보고서 제출현황	이행현황	2025년 8월 21일 제출완료

* 이행현황기준일은 이행현황 판단 시 적용한 회계감사인의 감사의견(확인 및 의견표시)이 표명된 가장 최근의 재무제표의 작성기준일이며, 지배구조변경 제한현황은 공시서류작성기준일임.

※ 2014.10.27에 발행한 40회 무보증 사모사채는 사채관리계약을 체결하지 않아 별도로 기재하지 않음.

[SK지오센트릭㈜]

(1) 에스케이지오센트릭(주) 제 14회 무보증사채

(작성기준일 : 2025년 12월 31일) (단위 : 백만원, %)

채권명	발행일	만기일	발행액	사채관리 계약체결일	사채관리회사
제14-3회 무보증사채	2018.10.11	2028.10.11	160,000	2018.09.27	한국예탁결제원 황안정 수석 (02-3774-3305)

(이행현황기준일 : 2025년 12월 31일)

재무비율 유지현황	계약내용	부채비율(연결재무제표 기준) 400% 이하 유지
	이행현황	작성기준일 현재 이행 중 (179.1%)
담보권설정 제한현황	계약내용	사채 발행 이후 지급보증 또는 담보권 설정 채무 합계액이 직전 회계년도 자기자본의 200% 이하
	이행현황	작성기준일 현재 이행 중 (23.2%)
자산처분 제한현황	계약내용	한 회계연도당 자산총계의 50% 이내 자산처분 제한
	이행현황	작성기준일 현재 이행 중 (0.52%)
지배구조변경 제한현황	계약내용	상호출자제한 기업집단 제외
	이행현황	작성기준일 현재 이행 중
이행상황보고서 제출현황	이행현황	'25.09.03 제출

(2) 에스케이지오센트릭(주) 제 15회 무보증사채

(작성기준일 : 2025년 12월 31일) (단위 : 백만원, %)

채권명	발행일	만기일	발행액	사채관리 계약체결일	사채관리회사
제 15-3회 무보증사채	2019.06.13	2026.06.13	150,000	2019.05.31	한국예탁결제원 황안정 수석 (02-3774-3305)
제 15-4회	2019.06.13	2029.06.13	190,000	2019.05.31	

무보증사채					

(이행현황기준일 : 2025년 12월 31일)

재무비율 유지현황	계약내용	부채비율(연결재무제표 기준) 400% 이하 유지
	이행현황	작성기준일 현재 이행 중 (179.1%)
담보권설정 제한현황	계약내용	사채 발행 이후 지급보증 또는 담보권 설정 채무 합계액이 직전 회계년도 자기자본의 200% 이하
	이행현황	작성기준일 현재 이행 중 (23.2%)
자산처분 제한현황	계약내용	한 회계연도당 자산총계의 50% 이내 자산처분 제한
	이행현황	작성기준일 현재 이행 중 (0.52%)
지배구조변경 제한현황	계약내용	상호출자제한 기업집단 제외
	이행현황	작성기준일 현재 이행 중
이행상황보고서 제출현황	이행현황	'25.09.03 제출

(3) 에스케이지오센트릭(주) 제 18회 무보증사채

(작성기준일 : 2025년 12월 31일) (단위 : 백만원, %)

채권명	발행일	만기일	발행액	사채관리 계약체결일	사채관리회사
제 18-2회 무보증사채	2021.04.27	2026.04.27	90,000	2021.04.22	한국예탁결제원 황안정 수석 (02-3774-3305)
제 18-3회 무보증사채	2021.04.27	2031.04.27	30,000	2021.04.22	

(이행현황기준일 : 2025년 12월 31일)

재무비율 유지현황	계약내용	부채비율(연결재무제표 기준) 400% 이하 유지
	이행현황	작성기준일 현재 이행 중 (179.1%)
담보권설정 제한현황	계약내용	사채 발행 이후 지급보증 또는 담보권 설정 채무 합계액이 직전 회계년도 자기자본의 200% 이하
	이행현황	작성기준일 현재 이행 중 (23.2%)
자산처분 제한현황	계약내용	한 회계연도당 자산총계의 50% 이내 자산처분 제한
	이행현황	작성기준일 현재 이행 중 (0.52%)
지배구조변경 제한현황	계약내용	상호출자제한 기업집단 제외
	이행현황	작성기준일 현재 이행 중
이행상황보고서 제출현황	이행현황	'25.09.03 제출

(4) 에스케이지오센트릭(주) 제 19회 무보증사채

(작성기준일 : 2025년 12월 31일) (단위 : 백만원, %)

채권명	발행일	만기일	발행액	사채관리 계약체결일	사채관리회사

제 19-2회 무보증사채	2022.04.26	2027.04.26	50,000	2022.04.14	한국예탁결제원 황안정 수석 (02-3774-3305)

(이행현황기준일 : 2025년 12월 31일)

재무비율 유지현황	계약내용	부채비율(연결재무제표 기준) 400% 이하 유지
	이행현황	작성기준일 현재 이행 중 (179.1%)
담보권설정 제한현황	계약내용	사채 발행 이후 지급보증 또는 담보권 설정 채무 합계액이 직전 회계년도 자기자본의 200% 이하
	이행현황	작성기준일 현재 이행 중 (23.2%)
자산처분 제한현황	계약내용	한 회계연도당 자산총계의 50% 이내 자산처분 제한
	이행현황	작성기준일 현재 이행 중 (0.52%)
지배구조변경 제한현황	계약내용	상호출자제한 기업집단 제외
	이행현황	작성기준일 현재 이행 중
이행상황보고서 제출현황	이행현황	'25.09.03 제출

(5) 에스케이지오센트릭(주) 제 20회 무보증사채

(작성기준일 : 2025년 12월 31일) (단위 : 백만원, %)

채권명	발행일	만기일	발행액	사채관리 계약체결일	사채관리회사
제 20-2회 무보증사채	2023.01.19	2026.01.19	190,000	2023.01.09	한국예탁결제원 황안정 수석 (02-3774-3305)
제 20-3회 무보증사채	2023.01.19	2028.01.19	40,000	2023.01.09	

(이행현황기준일 : 2025년 12월 31일)

재무비율 유지현황	계약내용	부채비율(연결재무제표 기준) 400% 이하 유지
	이행현황	작성기준일 현재 이행 중 (179.1%)
담보권설정 제한현황	계약내용	사채 발행 이후 지급보증 또는 담보권 설정 채무 합계액이 직전 회계년도 자기자본의 200% 이하
	이행현황	작성기준일 현재 이행 중 (23.2%)
자산처분 제한현황	계약내용	한 회계연도당 자산총계의 50% 이내 자산처분 제한
	이행현황	작성기준일 현재 이행 중 (0.52%)
지배구조변경 제한현황	계약내용	상호출자제한 기업집단 제외
	이행현황	작성기준일 현재 이행 중
이행상황보고서 제출현황	이행현황	'25.09.03 제출

(6) 에스케이지오센트릭(주) 제 21회 무보증사채

(작성기준일 : 2025년 12월 31일) (단위 : 백만원, %)

채권명	발행일	만기일	발행액	사채관리	사채관리회사

				계약체결일	
제 21-1회 무보증사채	2024.01.29	2027.01.29	250,000	2024.01.17	한국예탁결제원 황안정 수석 (02-3774-3305)
제 21-2회 무보증사채	2024.01.29	2029.01.29	50,000	2024.01.17	

(이행현황기준일 : 2025년 12월 31일)

재무비율 유지현황	계약내용	부채비율(연결재무제표 기준) 400% 이하 유지
	이행현황	작성기준일 현재 이행 중 (179.1%)
담보권설정 제한현황	계약내용	사채 발행 이후 지급보증 또는 담보권 설정 채무 합계액이 직전 회계년도 자기자본의 200% 이하
	이행현황	작성기준일 현재 이행 중 (23.2%)
자산처분 제한현황	계약내용	한 회계연도당 자산총계의 50% 이내 자산처분 제한
	이행현황	작성기준일 현재 이행 중 (0.52%)
지배구조변경 제한현황	계약내용	상호출자제한 기업집단 제외
	이행현황	작성기준일 현재 이행 중
이행상황보고서 제출현황	이행현황	'25.09.03 제출

(7) 에스케이지오센트릭(주) 제 22회 무보증사채

(작성기준일 : 2025년 12월 31일) (단위 : 백만원, %)

채권명	발행일	만기일	발행액	사채관리 계약체결일	사채관리회사
제 22회 무보증사채	2024.07.31	2027.07.30	150,000	2024.07.19	한국예탁결제원 황안정 수석 (02-3774-3305)

(이행현황기준일 : 2025년 12월 31일)

재무비율 유지현황	계약내용	부채비율(연결재무제표 기준) 400% 이하 유지
	이행현황	작성기준일 현재 이행 중 (179.1%)
담보권설정 제한현황	계약내용	사채 발행 이후 지급보증 또는 담보권 설정 채무 합계액이 직전 회계년도 자기자본의 200% 이하
	이행현황	작성기준일 현재 이행 중 (23.2%)
자산처분 제한현황	계약내용	한 회계연도당 자산총계의 50% 이내 자산처분 제한
	이행현황	작성기준일 현재 이행 중 (0.52%)
지배구조변경 제한현황	계약내용	상호출자제한 기업집단 제외
	이행현황	작성기준일 현재 이행 중
이행상황보고서 제출현황	이행현황	'25.09.03 제출

(8) 에스케이지오센트릭(주) 제 23회 무보증사채

(작성기준일 : 2025년 12월 31일) (단위 : 백만원, %)

채권명	발행일	만기일	발행액	사채관리 계약체결일	사채관리회사
제 23-1회 무보증사채	2025.02.05	2027.02.05	90,000	2025.01.20	한국예탁결제원 황안정 수석 (02-3774-3305)
제 23-2회 무보증사채	2025.02.05	2028.02.04	210,000	2025.01.20	

(이행현황기준일 : 2025년 12월 31일)

재무비율 유지현황	계약내용	부채비율(연결재무제표 기준) 400% 이하 유지
	이행현황	작성기준일 현재 이행 중 (179.1%)
담보권설정 제한현황	계약내용	사채 발행 이후 지급보증 또는 담보권 설정 채무 합계액이 직전 회계년도 자기자본의 200% 이하
	이행현황	작성기준일 현재 이행 중 (23.2%)
자산처분 제한현황	계약내용	한 회계연도당 자산총계의 50% 이내 자산처분 제한
	이행현황	작성기준일 현재 이행 중 (0.52%)
지배구조변경 제한현황	계약내용	상호출자제한 기업집단 제외
	이행현황	작성기준일 현재 이행 중
이행상황보고서 제출현황	이행현황	'25.09.03 제출

* 이행현황기준일은 이행현황 판단 시 적용한 회계감사인의 감사의견(확인 및 의견표시)이 표명된 가장 최근의 재무제표의 작성기준일이며, 지배구조변경 제한현황은 공시서류작성기준일임.

[SK온㈜]

(1) SK온(주) 제1회 무보증사채

(작성기준일 : 2025년 12월 31일) (단위 : 백만원, %)

채권명	발행일	만기일	발행액	사채관리 계약체결일	사채관리회사
제1-2회 무보증사채	2018년 09월 13일	2028년 09월 13일	210,000	2018년 09월 03일	한국예탁결제원 채권등록2팀 김계선 (051-519-1824)

(이행현황기준일 : 2025년 12월 31일)

재무비율 유지현황	계약내용	부채비율(연결재무제표 기준) 400% 이하 유지
	이행현황	작성기준일 현재 이행중(241.7%)
담보권설정 제한현황	계약내용	사채 발행 이후 지급보증 또는 담보권 설정 채무 합계액이 직전 회계년도 자기자본의 300% 미만
	이행현황	작성기준일 현재 이행중(5.65%)
자산처분 제한현황	계약내용	한 회계연도당 자산총계의100% 이상 자산처분 제한
	이행현황	작성기준일 현재 이행중(0.05%)
지배구조변경 제한현황	계약내용	상호출자제한 기업집단에서 제외되는 경우
	이행현황	준수
이행상황보고서 제출현황	이행현황	2025년 9월 1일 제출완료

* 이행현황기준일은 이행현황 판단 시 적용한 회계감사인의 감사의견(확인 및 의견표시)이 표명된 가장 최근의

재무제표의 작성기준일이며, 지배구조변경 제한현황은 공시서류작성기준일임.
** 제1-2회 무보증사채는 2024년 10월 22일 190,000백만원을 중도상환하였으며, 기준일 현재 잔여금액은 20,000백만원임.

(2) SK온(주) 제3회 무보증사채

(작성기준일 : 2025년 12월 31일) (단위 : 백만원, %)

채권명	발행일	만기일	발행액	사채관리 계약체결일	사채관리회사
제3-1회 무보증사채	2021년 01월 20일	2026년 01월 20일	160,000	2021년 01월 08일	한국예탁결제원 채권등록2팀 황안정 (02-3774-3305)

(이행현황기준일 : 2025년 12월 31일)

재무비율 유지현황	계약내용	부채비율(연결재무제표 기준) 400% 이하 유지
	이행현황	작성기준일 현재 이행중(241.7%)
담보권설정 제한현황	계약내용	사채 발행 이후 지급보증 또는 담보권 설정 채무 합계액이 직전 회계년도 자기자본의 300% 미만
	이행현황	작성기준일 현재 이행중(5.65%)
자산처분 제한현황	계약내용	한 회계연도당 자산총계의100% 이상 자산처분 제한
	이행현황	작성기준일 현재 이행중(0.05%)
지배구조변경 제한현황	계약내용	상호출자제한 기업집단에서 제외되는 경우
	이행현황	준수
이행상황보고서 제출현황	이행현황	2025년 9월 1일 제출완료

* 이행현황기준일은 이행현황 판단 시 적용한 회계감사인의 감사의견(확인 및 의견표시)이 표명된 가장 최근의 재무제표의 작성기준일이며, 지배구조변경 제한현황은 공시서류작성기준일임.
** 제3-1회 무보증사채는 2024년 10월 16일 120,000백만원을 중도상환하였으며, 기준일 현재 잔여금액은 40,000백만원임

(3) SK온(주) 제4회 무보증사채

(작성기준일 : 2025년 12월 31일) (단위 : 백만원, %)

채권명	발행일	만기일	발행액	사채관리 계약체결일	사채관리회사
제4-2회 무보증사채	2023년 10월 31일	2026년 10월 30일	135,000	2023년 10월 19일	한국예탁결제원 채권등록2팀 황안정 (02-3774-3305)

(이행현황기준일 : 2025년 12월 31일)

재무비율 유지현황	계약내용	부채비율(연결재무제표 기준) 400% 이하 유지
	이행현황	작성기준일 현재 이행중(241.7%)
담보권설정 제한현황	계약내용	사채 발행 이후 지급보증 또는 담보권 설정 채무 합계액이 직전 회계년도 자기자본의 300% 미만
	이행현황	작성기준일 현재 이행중(5.65%)
자산처분 제한현황	계약내용	한 회계연도당 자산총계의100% 이상 자산처분 제한

	이행현황	작성기준일 현재 이행중(0.05%)
지배구조변경 제한현황	계약내용	상호출자제한 기업집단에서 제외되는 경우
	이행현황	준수
이행상황보고서 제출현황	이행현황	2025년 9월 1일 제출완료

* 이행현황기준일은 이행현황 판단 시 적용한 회계감사인의 감사의견(확인 및 의견표시)이 표명된 가장 최근의 재무제표의 작성기준일이며, 지배구조변경 제한현황은 공시서류작성기준일임.

(4) SK온(주) 제5회 무보증사채

(작성기준일 : 2025년 12월 31일) (단위 : 백만원, %)

채권명	발행일	만기일	발행액	사채관리 계약체결일	사채관리회사
제5-1회 무보증사채	2024년 03월 07일	2026년 03월 06일	140,000	2024년 02월 23일	한국예탁결제원 채권등록2팀 황안정 (02-3774-3305)
제5-2회 무보증사채	2024년 03월 07일	2027년 03월 05일	160,000	2024년 02월 23일	한국예탁결제원 채권등록2팀 황안정 (02-3774-3305)

(이행현황기준일 : 2025년 12월 31일)

재무비율 유지현황	계약내용	부채비율(연결재무제표 기준) 400% 이하 유지
	이행현황	작성기준일 현재 이행중(241.7%)
담보권설정 제한현황	계약내용	사채 발행 이후 지급보증 또는 담보권 설정 채무 합계액이 직전 회계년도 자기자본의 300% 미만
	이행현황	작성기준일 현재 이행중(5.65%)
자산처분 제한현황	계약내용	한 회계연도당 자산총계의100% 이상 자산처분 제한
	이행현황	작성기준일 현재 이행중(0.05%)
지배구조변경 제한현황	계약내용	상호출자제한 기업집단에서 제외되는 경우
	이행현황	준수
이행상황보고서 제출현황	이행현황	2025년 9월 1일 제출완료

* 이행현황기준일은 이행현황 판단 시 적용한 회계감사인의 감사의견(확인 및 의견표시)이 표명된 가장 최근의 재무제표의 작성기준일이며, 지배구조변경 제한현황은 공시서류작성기준일임.

(5) SK온(주) 제9회 무보증사채

(작성기준일 : 2025년 12월 31일) (단위 : 백만원, %)

채권명	발행일	만기일	발행액	사채관리 계약체결일	사채관리회사
제9회 무보증사채	2022년 04월 12일	2027년 04월 12일	10,000	2022년 03월 31일	한국증권금융(주) 회사채관리팀 차송희 (02-3770-8556)

(이행현황기준일 : 2025년 12월 31일)

재무비율 유지현황	계약내용	부채비율 400% 이하로 유지 (연결 재무제표 기준)
	이행현황	작성기준일 현재 이행중(241.7%)

담보권설정 제한현황	계약내용	본사채 발행 이후 지급보증 또는 담보권이 설정되는 채무의 합계액이 직전 회계연도 자기자본의 400% 미만
	이행현황	작성기준일 현재 이행중(5.65%)
자산처분 제한현황	계약내용	하나의 회계연도에 1회 또는 수회에 걸쳐 자산총액의 100% 이상의 자산 매매・양도・임대 기타 처분 제한
	이행현황	작성기준일 현재 이행중(0.05%)
지배구조변경 제한현황	계약내용	상호출자제한 기업집단 제외
	이행현황	작성기준일 현재 이행중
이행상황보고서 제출현황	이행현황	2025. 09. 01

* 이행현황기준일은 이행현황 판단 시 적용한 회계감사인의 감사의견(확인 및 의견표시)이 표명된 가장 최근의 재무제표의 작성기준일이며, 지배구조변경 제한현황은 공시서류작성기준일임.

(6) SK온(주) 제10회 무보증사채

(작성기준일 : 2025년 12월 31일) (단위 : 백만원, %)

채권명	발행일	만기일	발행액	사채관리 계약체결일	사채관리회사
제10회 무보증사채	2023년 04월 07일	2028년 04월 07일	10,000	2023년 03월 28일	한국증권금융(주) 회사채관리팀 차송희 (02-3770-8556)

(이행현황기준일 : 2025년 12월 31일)

재무비율 유지현황	계약내용	부채비율 400% 이하 유지 (연결 재무제표 기준)
	이행현황	작성기준일 현재 이행중(241.7%)
담보권설정 제한현황	계약내용	본사채 발행 이후 지급보증 또는 담보권이 설정되는 채무의 합계액이 직전 회계연도 자기자본의 400% 미만
	이행현황	작성기준일 현재 이행중(5.65%)
자산처분 제한현황	계약내용	하나의 회계연도에 1회 또는 수회에 걸쳐 자산총액의 100% 이상의 자산 매매・양도・임대 기타 처분 제한
	이행현황	작성기준일 현재 이행중(0.05%)
지배구조변경 제한현황	계약내용	상호출자제한 기업집단 제외
	이행현황	작성기준일 현재 이행중
이행상황보고서 제출현황	이행현황	2025. 09. 01

* 이행현황기준일은 이행현황 판단 시 적용한 회계감사인의 감사의견(확인 및 의견표시)이 표명된 가장 최근의 재무제표의 작성기준일이며, 지배구조변경 제한현황은 공시서류작성기준일임.

(7) SK온(주) 제11회 무보증사채

(작성기준일 : 2025년 12월 31일) (단위 : 백만원, %)

채권명	발행일	만기일	발행액	사채관리 계약체결일	사채관리회사
제11-1회 무보증사채	2025년 11월 27일	2027년 11월 26일	104,000	2025년 11월 17일	한국예탁결제원 채권등록2팀 황안정 (02-3774-3305)

제11-2회 무보증사채	2025년 11월 27일	2028년 11월 27일	40,000	2025년 11월 17일	한국예탁결제원 채권등록2팀 황안정 (02-3774-3305)

(이행현황기준일 : 2025년 12월 31일)

재무비율 유지현황	계약내용	부채비율(연결재무제표 기준) 400% 이하 유지
	이행현황	작성기준일 현재 이행중(241.7%)
담보권설정 제한현황	계약내용	사채 발행 이후 지급보증 또는 담보권 설정 채무 합계액이 직전 회계년도 자기자본의 300% 미만
	이행현황	작성기준일 현재 이행중(5.65%)
자산처분 제한현황	계약내용	한 회계연도당 자산총계의100% 이상 자산처분 제한
	이행현황	작성기준일 현재 이행중(0.05%)
지배구조변경 제한현황	계약내용	상호출자제한 기업집단에서 제외되는 경우
	이행현황	준수
이행상황보고서 제출현황	이행현황	2026년 상반기 중 제출 예정

* 이행현황기준일은 이행현황 판단 시 적용한 회계감사인의 감사의견(확인 및 의견표시)이 표명된 가장 최근의 재무제표의 작성기준일이며, 지배구조변경 제한현황은 공시서류작성기준일임.

[SK인천석유화학㈜]

(1) SK인천석유화학㈜ 제18회 무보증사채

(작성기준일 : 2025년 12월 31일) (단위 : 백만원, %)

채권명	발행일	만기일	발행액	사채관리 계약체결일	사채관리회사
제18-3회 무보증사채	2019.01.22	2026.01.22	150,000	2019.01.10	한국증권금융
제18-4회 무보증사채	2019.01.22	2029.01.22	120,000	2019.01.10	한국증권금융

(이행현황기준일 : 2025년 12월 31일)

재무비율 유지현황	계약내용	부채비율 400% 이하 유지
	이행현황	이행 (작성기준일 현재 부채비율 152.8%)
담보권설정 제한현황	계약내용	사채 발행 이후 지급보증 또는 담보권이 설정되는 채무의 합계액이 최근 보고서 상 자기자본의 200% 미만
	이행현황	이행 (작성기준일 현재 0.00 %)
자산처분 제한현황	계약내용	한 회계연도당 자산총액의 70% 이상 자산처분 제한
	이행현황	이행 (작성기준일 현재 0.00 %)
지배구조변경 제한현황	계약내용	상호출자제한 기업집단 제외
	이행현황	이행
이행상황보고서 제출현황	이행현황	2025.09.03 제출

* 이행현황기준일은 이행현황 판단 시 적용한 회계감사인의 감사의견(확인 및 의견표시)이 표명된 가장 최근의

재무제표의 작성기준일이며, 지배구조변경 제한현황은 공시서류작성기준일임.

(2) SK인천석유화학㈜ 제19회 무보증사채

(작성기준일 : 2025년 12월 31일) (단위 : 백만원, %)

채권명	발행일	만기일	발행액	사채관리 계약체결일	사채관리회사
제19-3회 무보증사채	2020.07.13	2030.07.12	60,000	2020.07.01	한국증권금융

(이행현황기준일 : 2025년 12월 31일)

재무비율 유지현황	계약내용	부채비율 400% 이하 유지
	이행현황	이행 (작성기준일 현재 부채비율 152.8%)
담보권설정 제한현황	계약내용	사채 발행 이후 지급보증 또는 담보권이 설정되는 채무의 합계액이 최근 보고서 상 자기자본의 200% 미만
	이행현황	이행 (작성기준일 현재 0.00 %)
자산처분 제한현황	계약내용	한 회계연도당 자산총액의 70% 이상 자산처분 제한
	이행현황	이행 (작성기준일 현재 0.00 %)
지배구조변경 제한현황	계약내용	상호출자제한 기업집단 제외
	이행현황	이행
이행상황보고서 제출현황	이행현황	2025.09.03 제출

* 이행현황기준일은 이행현황 판단 시 적용한 회계감사인의 감사의견(확인 및 의견표시)이 표명된 가장 최근의 재무제표의 작성기준일이며, 지배구조변경 제한현황은 공시서류작성기준일임.

(3) SK인천석유화학㈜ 제21회 무보증사채

(작성기준일 : 2025년 12월 31일) (단위 : 백만원, %)

채권명	발행일	만기일	발행액	사채관리 계약체결일	사채관리회사
제21-2회 무보증사채	2021.06.11	2026.06.11	205,000	2021.06.01	한국증권금융

(이행현황기준일 : 2025년 12월 31일)

재무비율 유지현황	계약내용	부채비율 400% 이하 유지
	이행현황	이행 (작성기준일 현재 부채비율 152.8%)
담보권설정 제한현황	계약내용	사채 발행 이후 지급보증 또는 담보권이 설정되는 채무의 합계액이 최근 보고서 상 자기자본의 200% 미만
	이행현황	이행 (작성기준일 현재 0.00 %)
자산처분 제한현황	계약내용	한 회계연도당 자산총액의 70% 이상 자산처분 제한

	이행현황	이행 (작성기준일 현재 0.00 %)
지배구조변경 제한현황	계약내용	상호출자제한 기업집단 제외
	이행현황	이행
이행상황보고서 제출현황	이행현황	2025.09.03 제출

* 이행현황기준일은 이행현황 판단 시 적용한 회계감사인의 감사의견(확인 및 의견표시)이 표명된 가장 최근의 재무제표의 작성기준일이며, 지배구조변경 제한현황은 공시서류작성기준일임.

(4) SK인천석유화학㈜ 제22회 무보증사채

(작성기준일 : 2025년 12월 31일) (단위 : 백만원, %)

채권명	발행일	만기일	발행액	사채관리 계약체결일	사채관리회사
제22-2회 무보증사채	2021.10.27	2026.10.27	55,000	2021.10.15	한국예탁결제원

(이행현황기준일 : 2025년 12월 31일)

재무비율 유지현황	계약내용	부채비율 400% 이하 유지
	이행현황	이행 (작성기준일 현재 부채비율 152.8%)
담보권설정 제한현황	계약내용	사채 발행 이후 지급보증 또는 담보권이 설정되는 채무의 합계액이 최근 보고서 상 자기자본의 200% 미만
	이행현황	이행 (작성기준일 현재 0.00 %)
자산처분 제한현황	계약내용	한 회계연도당 자산총액의 70% 이상 자산처분 제한
	이행현황	이행 (작성기준일 현재 0.00 %)
지배구조변경 제한현황	계약내용	상호출자제한 기업집단 제외
	이행현황	이행
이행상황보고서 제출현황	이행현황	2025.09.03 제출

* 이행현황기준일은 이행현황 판단 시 적용한 회계감사인의 감사의견(확인 및 의견표시)이 표명된 가장 최근의 재무제표의 작성기준일이며, 지배구조변경 제한현황은 공시서류작성기준일임.

(5) SK인천석유화학㈜ 제23회 무보증사채

(작성기준일 : 2025년 12월 31일) (단위 : 백만원, %)

채권명	발행일	만기일	발행액	사채관리 계약체결일	사채관리회사
제23-2회 무보증사채	2022.02.07	2027.02.05	92,000	2022.01.21	한국예탁결제원

(이행현황기준일 : 2025년 12월 31일)

재무비율 유지현황	계약내용	부채비율 400% 이하 유지
	이행현황	이행 (작성기준일 현재 부채비율 152.7%)

담보권설정 제한현황	계약내용	사채 발행 이후 지급보증 또는 담보권이 설정되는 채무의 합계액이 최근 보고서 상 자기자본의 200% 미만
	이행현황	이행 (작성기준일 현재 0.00 %)
자산처분 제한현황	계약내용	한 회계연도당 자산총액의 70% 이상 자산처분 제한
	이행현황	이행 (작성기준일 현재 0.00 %)
지배구조변경 제한현황	계약내용	상호출자제한 기업집단 제외
	이행현황	이행
이행상황보고서 제출현황	이행현황	2025.09.03 제출

* 이행현황기준일은 이행현황 판단 시 적용한 회계감사인의 감사의견(확인 및 의견표시)이 표명된 가장 최근의 재무제표의 작성기준일이며, 지배구조변경 제한현황은 공시서류작성기준일임.

(6) SK인천석유화학㈜ 제24회 무보증사채

(작성기준일 : 2025년 12월 31일) (단위 : 백만원, %)

채권명	발행일	만기일	발행액	사채관리 계약체결일	사채관리회사
제24-2회 무보증사채	2023.02.06	2026.02.06	145,000	2023.01.25	한국예탁결제원

(이행현황기준일 : 2025년 12월 31일)

재무비율 유지현황	계약내용	부채비율 400% 이하 유지
	이행현황	이행 (작성기준일 현재 부채비율 152.8%)
담보권설정 제한현황	계약내용	사채 발행 이후 지급보증 또는 담보권이 설정되는 채무의 합계액이 최근 보고서 상 자기자본의 200% 미만
	이행현황	이행 (작성기준일 현재 0.00 %)
자산처분 제한현황	계약내용	한 회계연도당 자산총액의 70% 이상 자산처분 제한
	이행현황	이행 (작성기준일 현재 0.00 %)
지배구조변경 제한현황	계약내용	상호출자제한 기업집단 제외
	이행현황	이행
이행상황보고서 제출현황	이행현황	2025.09.03 제출

* 이행현황기준일은 이행현황 판단 시 적용한 회계감사인의 감사의견(확인 및 의견표시)이 표명된 가장 최근의 재무제표의 작성기준일이며, 지배구조변경 제한현황은 공시서류작성기준일임.

(7) SK인천석유화학㈜ 제2회 공모 채권형 신종자본증권

(작성기준일 : 2025년 12월 31일) (단위 : 백만원, %)

채권명	발행일	만기일	발행액	사채관리 계약체결일	사채관리회사

제2회 공모 채권형 신종자본증권	2023.10.19	2053.10.19	140,000	2023.10.18	DB금융투자 주식회사

(이행현황기준일 : 2025년 12월 31일)

재무비율 유지현황	계약내용	-
	이행현황	-
담보권설정 제한현황	계약내용	-
	이행현황	-
자산처분 제한현황	계약내용	-
	이행현황	-
지배구조변경 제한현황	계약내용	-
	이행현황	-
이행상황보고서 제출현황	이행현황	-

* 이행현황기준일은 이행현황 판단 시 적용한 회계감사인의 감사의견(확인 및 의견표시)이 표명된 가장 최근의 재무제표의 작성기준일이며, 지배구조변경 제한현황은 공시서류작성기준일임.

(8) SK인천석유화학㈜ 제25회 무보증사채

(작성기준일 : 2025년 12월 31일) (단위 : 백만원, %)

채권명	발행일	만기일	발행액	사채관리 계약체결일	사채관리회사
제25-1회 무보증사채	2024.01.22	2026.01.22	30,000	2024.01.10	한국예탁결제원
제25-2회 무보증사채	2024.01.22	2027.01.22	130,000	2024.01.10	한국예탁결제원
제25-3회 무보증사채	2024.01.22	2029.01.22	140,000	2024.01.10	한국예탁결제원

(이행현황기준일 : 2025년 12월 31일)

재무비율 유지현황	계약내용	부채비율 400% 이하 유지
	이행현황	이행 (작성기준일 현재 부채비율 152.8%)
담보권설정 제한현황	계약내용	사채 발행 이후 지급보증 또는 담보권이 설정되는 채무의 합계액이 최근 보고서 상 자기자본의 200% 미만
	이행현황	이행 (작성기준일 현재 0.00 %)
자산처분 제한현황	계약내용	한 회계연도당 자산총액의 70% 이상 자산처분 제한
	이행현황	이행 (작성기준일 현재 0.00 %)
지배구조변경 제한현황	계약내용	상호출자제한 기업집단 제외
	이행현황	이행
이행상황보고서 제출현황	이행현황	2025.09.03 제출

* 이행현황기준일은 이행현황 판단 시 적용한 회계감사인의 감사의견(확인 및 의견표시)이 표명된 가장 최근의 재무제표의 작성기준일이며, 지배구조변경 제한현황은 공시서류작성기준일임.

(9) SK인천석유화학㈜ 제26회 무보증사채

(작성기준일 : 2025년 12월 31일) (단위 : 백만원, %)

채권명	발행일	만기일	발행액	사채관리 계약체결일	사채관리회사
제26-1회 무보증사채	2025.01.22	2027.01.22	110,000	2025.01.10	한국예탁결제원
제26-2회 무보증사채	2025.01.22	2028.01.21	100,000	2025.01.10	한국예탁결제원

(이행현황기준일 : 2025년 12월 31일)

재무비율 유지현황	계약내용	부채비율 500% 이하 유지
	이행현황	이행 (작성기준일 현재 부채비율 152.8%)
담보권설정 제한현황	계약내용	사채 발행 이후 지급보증 또는 담보권이 설정되는 채무의 합계액이 최근 보고서 상 자기자본의 200% 미만
	이행현황	이행 (작성기준일 현재 0.00 %)
자산처분 제한현황	계약내용	한 회계연도당 자산총액의 70% 이상 자산처분 제한
	이행현황	이행 (작성기준일 현재 0.00 %)
지배구조변경 제한현황	계약내용	상호출자제한 기업집단 제외
	이행현황	이행
이행상황보고서 제출현황	이행현황	2025.09.03 제출

* 이행현황기준일은 이행현황 판단 시 적용한 회계감사인의 감사의견(확인 및 의견표시)이 표명된 가장 최근의 재무제표의 작성기준일이며, 지배구조변경 제한현황은 공시서류작성기준일임.

(10) SK인천석유화학㈜ 제27회 무보증사채

(작성기준일 : 2025년 12월 31일) (단위 : 백만원, %)

채권명	발행일	만기일	발행액	사채관리 계약체결일	사채관리회사
제27-1회 무보증사채	2025.10.21	2027.10.21	120,000	2025.10.02	한국예탁결제원
제27-2회 무보증사채	2025.10.21	2028.10.20	80,000	2025.10.02	한국예탁결제원

(이행현황기준일 : 2025년 12월 31일)

재무비율 유지현황	계약내용	부채비율 500% 이하 유지
	이행현황	이행 (작성기준일 현재 부채비율 152.8%)
담보권설정 제한현황	계약내용	사채 발행 이후 지급보증 또는 담보권이 설정되는

		채무의 합계액이 최근 보고서 상 자기자본의 200% 미만
	이행현황	이행 (작성기준일 현재 0.00 %)
자산처분 제한현황	계약내용	한 회계연도당 자산총액의 70% 이상 자산처분 제한
	이행현황	이행 (작성기준일 현재 0.00 %)
지배구조변경 제한현황	계약내용	상호출자제한 기업집단 제외
	이행현황	이행
이행상황보고서 제출현황	이행현황	-

* 이행현황기준일은 이행현황 판단 시 적용한 회계감사인의 감사의견(확인 및 의견표시)이 표명된 가장 최근의 재무제표의 작성기준일이며, 지배구조변경 제한현황은 공시서류작성기준일임.

※ 작성일 기준 만기가 도래하지 않은 SK인천석유화학㈜ 제17회, 제20-1회, 제20-2회 무보증 사모사채와 SK인천석유화학㈜ 제3회 사모 채권형 신종자본증권은 사채관리계약을 체결하지 아니하여 재무비율유지 등 별도의 정함이 없음

[SK아이이테크놀로지㈜]

(1) 제1회 무보증사채

(작성기준일 : 2025년 12월 31일) (단위 : 백만원, %)

채권명	발행일	만기일	발행액	사채관리 계약체결일	사채관리회사
제1-1회 무보증사채	2024.02.29	2026.02.27	95,000	2024.02.19	한국예탁결제원 황안정 수석 (02-3774-3305)
제1-2회 무보증사채	2024.02.29	2027.02.26	105,000	2024.02.19	한국예탁결제원 황안정 수석 (02-3774-3305)

(이행현황기준일 : 2025년 12월 31일)

재무비율 유지현황	계약내용	부채비율 (연결재무제표 기준) 400% 이하 유지
	이행현황	작성기준일 현재 이행 중 (68.8%)
담보권설정 제한현황	계약내용	사채 발행 이후 지급보증 또는 담보권 설정 채무 합계액이 최근 보고서 상 자기자본의 200% 이하
	이행현황	작성기준일 현재 이행 중 (1.7%)
자산처분 제한현황	계약내용	한 회계연도당 자산총계의 50% 이상 자산처분 제한
	이행현황	작성기준일 현재 이행 중 (0.5%)
지배구조변경 제한현황	계약내용	상호출자제한 기업집단 제외
	이행현황	작성기준일 현재 이행 중
이행상황보고서 제출현황	이행현황	2025년 9월 4일 제출 완료

(주1) 이행현황기준일은 이행현황 판단 시 적용한 회계감사인의 감사의견(확인 및 의견표시)이 표명된 가장 최근의 재무제표의 작성기준일이며, 지배구조변경 제한현황은 공시서류작성기준일임.

(2) 제6회 무보증사채

(작성기준일 : 2025년 12월 31일) (단위 : 백만원, %)

채권명	발행일	만기일	발행액	사채관리 계약체결일	사채관리회사
제6-1회 무보증사채	2025.10.28	2027.10.28	55,000	2025.10.16	한국예탁결제원 황안정 수석 (02-3774-3305)
제6-2회 무보증사채	2025.10.28	2028.10.27	60,000	2025.10.16	한국예탁결제원 황안정 수석 (02-3774-3305)

(이행현황기준일 : 2025년 12월 31일)

재무비율 유지현황	계약내용	부채비율 (연결재무제표 기준) 400% 이하 유지
	이행현황	작성기준일 현재 이행 중 (68.8%)
담보권설정 제한현황	계약내용	사채 발행 이후 지급보증 또는 담보권 설정 채무 합계액이 최근 보고서 상 자기자본의 200% 이하
	이행현황	작성기준일 현재 이행 중 (1.7%)
자산처분 제한현황	계약내용	한 회계연도당 자산총계의 50% 이상 자산처분 제한
	이행현황	작성기준일 현재 이행 중 (0.5%)
지배구조변경 제한현황	계약내용	상호출자제한 기업집단 제외
	이행현황	작성기준일 현재 이행 중
이행상황보고서 제출현황	이행현황	-

(주1) 이행현황기준일은 이행현황 판단 시 적용한 회계감사인의 감사의견(확인 및 의견표시)이 표명된 가장 최근의 재무제표의 작성기준일이며, 지배구조변경 제한현황은 공시서류작성기준일임.

[파주에너지서비스㈜]

(1) 제1회 무보증사채

(작성기준일 : 2025년 12월 31일) (단위 : 백만원, %)

채권명	발행일	만기일	발행액	사채관리 계약체결일	사채관리회사
제1-3회 무보증사채	2015.03.18	2027.03.18	60,000	2015.03.06	한국증권금융(주)

(이행현황기준일 : 2025년 12월 31일)

재무비율 유지현황	계약내용	별도 재무제표기준 부채비율 800% 이하 유지
	이행현황	현재 이행중 (104%)
담보권설정 제한현황	계약내용	별도재무제표기준 담보권 설정되는 채무의 합계액이 자기자본의 500% 이하
	이행현황	현재 이행중 (0%)
자산처분 제한현황	계약내용	별도 재무제표기준 자기자본의 200% 이하 처분
	이행현황	현재 이행중 (0%)
지배구조변경 제한현황	계약내용	-
	이행현황	-
이행상황보고서 제출현황	이행현황	2025-09-05 제출완료

(2) 제2회 무보증사채

(작성기준일 : 2025년 12월 31일) (단위 : 백만원, %)

채권명	발행일	만기일	발행액	사채관리 계약체결일	사채관리회사
제2-3회 무보증사채	2015.09.04	2027.09.04	50,000	2015.08.25	한국증권금융(주)

(이행현황기준일 : 2025년 12월 31일)

재무비율 유지현황	계약내용	별도 재무제표기준 부채비율 800% 이하 유지
	이행현황	현재 이행중 (104%)
담보권설정 제한현황	계약내용	별도재무제표기준 담보권 설정되는 채무의 합계액이 자기자본의 500% 이하
	이행현황	현재 이행중 (0%)
자산처분 제한현황	계약내용	별도 재무제표기준 자기자본의 200% 이하 처분
	이행현황	현재 이행중 (0%)
지배구조변경 제한현황	계약내용	-
	이행현황	-
이행상황보고서 제출현황	이행현황	2025-09-05 제출완료

(3) 제4회 무보증사채

(작성기준일 : 2025년 12월 31일) (단위 : 백만원, %)

채권명	발행일	만기일	발행액	사채관리 계약체결일	사채관리회사
제4-2회 무보증사채	2019.10.23	2026.10.23	30,000	2019.10.11	한국증권금융(주)

(이행현황기준일 : 2025년 12월 31일)

재무비율 유지현황	계약내용	별도 재무제표기준 부채비율 800% 이하 유지
	이행현황	현재 이행중 (104%)
담보권설정 제한현황	계약내용	별도재무제표기준 담보권 설정되는 채무의 합계액이 자기자본의 500% 이하
	이행현황	현재 이행중 (0%)
자산처분 제한현황	계약내용	별도 재무제표기준 자기자본의 200% 이하 처분
	이행현황	현재 이행중 (0%)
지배구조변경 제한현황	계약내용	상호출자제한기업집단에서 제외
	이행현황	준수
이행상황보고서 제출현황	이행현황	2025-09-05 제출완료

(4) 제5회 무보증사채

(작성기준일 : 2025년 12월 31일) (단위 : 백만원, %)

채권명	발행일	만기일	발행액	사채관리 계약체결일	사채관리회사
제5-2회 무보증사채	2021.11.08	2026.11.06	40,000	2021.10.27	한국증권금융(주)

(이행현황기준일 : 2025년 12월 31일)

재무비율 유지현황	계약내용	별도 재무제표기준 부채비율 500% 이하 유지
	이행현황	현재 이행중 (104%)
담보권설정 제한현황	계약내용	별도재무제표기준 담보권 설정되는 채무의 합계액이 자기자본의 400% 이하
	이행현황	현재 이행중 (0%)
자산처분 제한현황	계약내용	별도 재무제표기준 자기자본의 200% 이하 처분
	이행현황	현재 이행중 (0%)
지배구조변경 제한현황	계약내용	상호출자제한기업집단에서 제외
	이행현황	준수
이행상황보고서 제출현황	이행현황	2025-09-05 제출완료

(5) 제6회 무보증사채

(작성기준일 : 2025년 12월 31일) (단위 : 백만원, %)

채권명	발행일	만기일	발행액	사채관리 계약체결일	사채관리회사
제6-2회 무보증사채	2022.03.17	2027.03.17	30,000	2022.03.04	한국증권금융(주)

(이행현황기준일 : 2025년 12월 31일)

재무비율 유지현황	계약내용	별도 재무제표기준 부채비율 500% 이하 유지
	이행현황	현재 이행중 (104%)
담보권설정 제한현황	계약내용	별도재무제표기준 담보권 설정되는 채무의 합계액이 자기자본의 400% 이하
	이행현황	현재 이행중 (0%)
자산처분 제한현황	계약내용	별도 재무제표기준 자기자본의 200% 이하 처분
	이행현황	현재 이행중 (0%)
지배구조변경 제한현황	계약내용	상호출자제한기업집단에서 제외
	이행현황	준수
이행상황보고서 제출현황	이행현황	2025-09-05 제출완료

(6) 제7회 무보증사채

(작성기준일 : 2025년 12월 31일) (단위 : 백만원, %)

채권명	발행일	만기일	발행액	사채관리 계약체결일	사채관리회사
제7-1회 무보증사채	2025.03.14	2028.03.14	150,000	2025.03.04	한국예탁결제원
제7-2회 무보증사채	2025.03.14	2030.03.14	110,000	2025.03.04	한국예탁결제원

(이행현황기준일 : 2025년 12월 31일)

재무비율 유지현황	계약내용	별도 재무제표기준 부채비율 500% 이하 유지
	이행현황	현재 이행중 (104%)
담보권설정 제한현황	계약내용	별도재무제표기준 담보권 설정되는 채무의 합계액이 자기자본의 400% 이하
	이행현황	현재 이행중 (0%)
자산처분 제한현황	계약내용	별도 재무제표기준 자산총계의 100% 이하 처분
	이행현황	현재 이행중 (0%)
지배구조변경 제한현황	계약내용	상호출자제한기업집단에서 제외

	이행현황	준수
이행상황보고서 제출현황	이행현황	2025-09-05 제출완료

[나래에너지서비스㈜]

(1) 제1회 무보증사채

(작성기준일 : 2025년 12월 31일) (단위 : 백만원, %)

채권명	발행일	만기일	발행액	사채관리 계약체결일	사채관리회사
제1-2회 무보증사채	2014.12.09	2026.12.09	50,000	2014.11.27	한국예탁결제원

(이행현황기준일 : 2025년 12월 31일)

재무비율 유지현황	계약내용	별도 재무제표기준 부채비율 1,000% 이하 유지
	이행현황	현재 이행중(26%)
담보권설정 제한현황	계약내용	별도재무제표기준 담보권 설정되는 채무의 합계액이 자기자본의 500% 이하
	이행현황	현재 이행중(0%)
자산처분 제한현황	계약내용	별도 재무제표기준 자기자본의 200% 이하 처분
	이행현황	현재 이행중(0%)
지배구조변경 제한현황	계약내용	-
	이행현황	-
이행상황보고서 제출현황	이행현황	2025-08-26 제출완료

(2) 제6회 무보증사채

(작성기준일 : 2025년 12월 31일) (단위 : 백만원, %)

채권명	발행일	만기일	발행액	사채관리 계약체결일	사채관리회사
제6-1회 무보증사채	2025.01.24	2028.01.24	170,000	2025.01.14	한국예탁결제원
제6-2회 무보증사채	2025.01.24	2030.01.24	80,000	2025.01.14	한국예탁결제원

(이행현황기준일 : 2025년 12월 31일)

재무비율 유지현황	계약내용	부채비율 500% 이하 유지
	이행현황	현재 이행중(26%)
담보권설정 제한현황	계약내용	자기자본의 400% 이하
	이행현황	현재 이행중(0%)
자산처분 제한현황	계약내용	자기자본의 100% 이하 처분
	이행현황	현재 이행중(0%)
지배구조변경 제한현황	계약내용	상호출자제한기업집단에서 제외
	이행현황	이행
이행상황보고서 제출현황	이행현황	2025-08-26 제출완료

[여주에너지서비스㈜]

(1) 제1회 무보증사채

(작성기준일 : 2025년 12월 31일) (단위 : 백만원, %)

채권명	발행일	만기일	발행액	사채관리 계약체결일	사채관리회사
제1-2회 무보증사채	2020.08.27	2030.08.27	70,000	2020.08.14	한국예탁결제원

(이행현황기준일 : 2025년 12월 31일)

재무비율 유지현황	계약내용	별도 재무제표기준 부채비율 400% 이하 유지
	이행현황	현재 이행중 (12%)
담보권설정 제한현황	계약내용	별도재무제표기준 담보권 설정되는 채무의 합계액이 자기자본의 400% 이하
	이행현황	현재 이행중 (0%)
자산처분 제한현황	계약내용	별도 재무제표기준 자산총계의 70% 이하 처분
	이행현황	현재 이행중 (0%)
지배구조변경 제한현황	계약내용	상호출자제한기업집단에서 제외
	이행현황	이행
이행상황보고서 제출현황	이행현황	2025-08-27 제출완료

[아이지이㈜]

(1) 제1회 무보증사채

(작성기준일 : 2025년 12월 31일) (단위 : 백만원, %)

채권명	발행일	만기일	발행액	사채관리 계약체결일	사채관리회사
제1-2회 무보증사채	2022.04.22	2027.04.22	50,000	2022.04.12	한국예탁결제원

(이행현황기준일 : 2025년 12월 31일)

재무비율 유지현황	계약내용	별도 재무제표기준 부채비율 400% 이하 유지
	이행현황	현재 이행중 (329%)
담보권설정 제한현황	계약내용	별도재무제표기준 담보권 설정되는 채무의 합계액이 자기자본의 400% 이하
	이행현황	현재 이행중 (25%)
자산처분 제한현황	계약내용	별도 재무제표기준 자산총계의 50% 이하 처분
	이행현황	현재 이행중 (0%)
지배구조변경 제한현황	계약내용	상호출자제한기업집단에서 제외
	이행현황	이행
이행상황보고서 제출현황	이행현황	2025-08-21 제출완료

(2) 제2회 무보증사채

(작성기준일 : 2025년 12월 31일) (단위 : 백만원, %)

채권명	발행일	만기일	발행액	사채관리 계약체결일	사채관리회사
제2-1회 무보증사채	2025.04.21	2027.04.21	40,000	2025.04.09	유진투자증권
제2-2회 무보증사채	2025.04.21	2028.04.21	40,000	2025.04.09	유진투자증권

(이행현황기준일 : 2025년 12월 31일)

재무비율 유지현황	계약내용	별도 재무제표기준 부채비율 1,000% 이하 유지

	이행현황	현재 이행중 (329%)
담보권설정 제한현황	계약내용	별도재무제표기준 담보권 설정되는 채무의 합계액이 자기자본의 500% 이하
	이행현황	현재 이행중 (25%)
자산처분 제한현황	계약내용	별도 재무제표기준 자산총계의 50% 이하 처분
	이행현황	현재 이행중 (0%)
지배구조변경 제한현황	계약내용	상호출자제한기업집단에서 제외
	이행현황	이행
이행상황보고서 제출현황	이행현황	2025-08-21 제출완료

[SK텔레콤]

[SK텔레콤]

(작성기준일 : 2025.12.31) (단위 : 백만원, %)

(이행현황기준일 : 2025년 12월 31일)

[62회 회사채]

채권명	발행일	만기일	발행액	사채관리 계약체결일	사채관리회사
SK텔레콤주식회사 제62-3회무보증사채	2012.08.28	2032.08.28	90,000	2012.08.22	메리츠증권

재무비율 유지현황	계약내용	부채비율 300% 이하 유지
	이행현황	이행
담보권설정 제한현황	계약내용	지급보증 또는 '담보권'이 설정되는 채무의 합계액이 직전 회계연도 '자기자본'의 100% 미만
	이행현황	이행
자산처분 제한현황	계약내용	한 회계연도당 총액 2조원 이상 자산처분 제한
	이행현황	이행
지배구조변경 제한현황	계약내용	-
	이행현황	-
이행상황보고서 제출현황	이행현황	2025.09.10 제출

[63~69회 회사채]

채권명	발행일	만기일	발행액	사채관리 계약체결일	사채관리회사
SK텔레콤주식회사 제63-2회 무보증 사채	2013.04.23	2033.04.23	130,000	2013.04.17	한국증권금융
SK텔레콤주식회사 제66-3회 무보증 사채	2015.02.26	2030.02.26	50,000	2015.02.11	한국증권금융

SK텔레콤주식회사 제67-3회 무보증 사채	2015.07.17	2030.07.17	90,000	2015.07.09	한국증권금융
SK텔레콤주식회사 제68-3회무보증사채	2015.11.30	2035.11.30	70,000	2015.11.18	한국증권금융
SK텔레콤주식회사 제69-3회무보증사채	2016.03.04	2026.03.04	90,000	2016.02.22	한국증권금융
SK텔레콤주식회사 제69-4회무보증사채	2016.03.04	2036.03.04	80,000	2016.02.22	한국증권금융

재무비율 유지현황	계약내용	부채비율 300% 이하 유지
	이행현황	이행
담보권설정 제한현황	계약내용	지급보증 또는 '담보권'이 설정되는 채무의 합계액이 직전 회계연도 '자기자본'의 100% 미만
	이행현황	이행
자산처분 제한현황	계약내용	한 회계연도당 총액 2조원 이상 자산처분 제한
	이행현황	이행
지배구조변경 제한현황	계약내용	-
	이행현황	-
이행상황보고서 제출현황	이행현황	2025.09.10 제출

[70~71회 회사채]

채권명	발행일	만기일	발행액	사채관리 계약체결일	사채관리회사
SK텔레콤주식회사 제70-3회 무보증사채	2016.06.03	2026.06.03	120,000	2016.05.24	한국증권금융
SK텔레콤주식회사 제70-4회 무보증사채	2016.06.03	2031.06.03	50,000	2016.05.24	한국증권금융
SK텔레콤주식회사 제71-3회 무보증사채	2017.04.25	2027.04.25	100,000	2017.04.13	한국증권금융
SK텔레콤주식회사 제71-4회 무보증사채	2017.04.25	2032.04.25	90,000	2017.04.13	한국증권금융

재무비율 유지현황	계약내용	부채비율 300% 이하 유지
	이행현황	이행
담보권설정 제한현황	계약내용	지급보증 또는 '담보권'이 설정되는 채무의 합계액

		이 직전 회계연도 '자기자본'의 150% 미만
	이행현황	이행
자산처분 제한현황	계약내용	한 회계연도당 총액 5조원 이상 자산처분 제한
	이행현황	이행
지배구조변경 제한현황	계약내용	-
	이행현황	-
이행상황보고서 제출현황	이행현황	2025.09.10 제출

[72~75회 회사채]

채권명	발행일	만기일	발행액	사채관리 계약체결일	사채관리회사
SK텔레콤주식회사 제72-3회 무보증사채	2017.11.10	2027.11.10	100,000	2017.10.31	한국증권금융
SK텔레콤주식회사 제73-3회 무보증사채	2018.02.20	2028.02.20	200,000	2018.02.06	한국증권금융
SK텔레콤주식회사 제73-4회 무보증사채	2018.02.20	2038.02.20	90,000	2018.02.06	한국증권금융
SK텔레콤주식회사 제74-3회 무보증사채	2018.09.17	2038.09.17	50,000	2018.09.05	한국증권금융
SK텔레콤주식회사 제75-3회 무보증사채	2019.03.06	2029.03.06	50,000	2019.02.21	한국증권금융
SK텔레콤주식회사 제75-4회 무보증사채	2019.03.06	2039.03.06	50,000	2019.02.21	한국증권금융

재무비율 유지현황	계약내용	부채비율 300% 이하 유지
	이행현황	이행
담보권설정 제한현황	계약내용	지급보증 또는 '담보권'이 설정되는 채무의 합계액이 직전 회계연도 '자기자본'의 150% 미만
	이행현황	이행
자산처분 제한현황	계약내용	한 회계연도당 자산총계 50% 이상 자산처분 제한
	이행현황	이행
지배구조변경 제한현황	계약내용	상호출자제한 기업집단에서 제외
	이행현황	준수
이행상황보고서 제출현황	이행현황	2025.09.10 제출

[76회 회사채]

채권명	발행일	만기일	발행액	사채관리 계약체결일	사채관리회사
SK텔레콤주식회사 제76-3회 무보증사채	2019.07.29	2029.07.29	120,000	2019.07.17	한국증권금융
SK텔레콤주식회사 제76-4회 무보증사채	2019.07.29	2039.07.29	50,000	2019.07.17	한국증권금융
SK텔레콤주식회사 제76-5회 무보증사채	2019.07.29	2049.07.29	50,000	2019.07.17	한국증권금융

재무비율 유지현황	계약내용	부채비율 300% 이하 유지
	이행현황	이행
담보권설정 제한현황	계약내용	지급보증 또는 '담보권'이 설정되는 채무의 합계액이 직전 회계연도 '자기자본'의 150% 미만
	이행현황	이행
자산처분 제한현황	계약내용	한 회계연도당 자산총계 50% 이상 자산처분 제한
	이행현황	이행
지배구조변경 제한현황	계약내용	상호출자제한 기업집단에서 제외
	이행현황	준수
이행상황보고서 제출현황	이행현황	2025.09.10 제출

[77회 회사채]

채권명	발행일	만기일	발행액	사채관리 계약체결일	사채관리회사
SK텔레콤주식회사 제77-3회 무보증사채	2019.10.22	2029.10.22	40,000	2019.10.10	한국증권금융
SK텔레콤주식회사 제77-4회 무보증사채	2019.10.22	2039.10.22	60,000	2019.10.10	한국증권금융

재무비율 유지현황	계약내용	부채비율 300% 이하 유지
	이행현황	이행
담보권설정 제한현황	계약내용	지급보증 또는 '담보권'이 설정되는 채무의 합계액이 직전 회계연도 '자기자본'의 150% 미만
	이행현황	이행
자산처분 제한현황	계약내용	한 회계연도당 자산총계 50% 이상 자산처분 제한
	이행현황	이행
지배구조변경 제한현황	계약내용	상호출자제한 기업집단에서 제외

	이행현황	준수
이행상황보고서 제출현황	이행현황	2025.09.10 제출

[78회 회사채]

채권명	발행일	만기일	발행액	사채관리 계약체결일	사채관리회사
SK텔레콤주식회사 제78-3회 무보증사채	2020.01.14	2030.01.14	50,000	2019.12.31	한국증권금융
SK텔레콤주식회사 제78-4회 무보증사채	2020.01.14	2040.01.14	70,000	2019.12.31	한국증권금융

재무비율 유지현황	계약내용	부채비율 300% 이하 유지
	이행현황	이행
담보권설정 제한현황	계약내용	지급보증 또는 '담보권'이 설정되는 채무의 합계액이 직전 회계연도 '자기자본'의 150% 미만
	이행현황	이행
자산처분 제한현황	계약내용	한 회계연도당 자산총계 50% 이상 자산처분 제한
	이행현황	이행
지배구조변경 제한현황	계약내용	상호출자제한 기업집단에서 제외
	이행현황	준수
이행상황보고서 제출현황	이행현황	2025.09.10 제출

[79회 회사채]

채권명	발행일	만기일	발행액	사채관리 계약체결일	사채관리회사
SK텔레콤주식회사 제79-2회 무보증사채	2020.10.19	2030.10.19	40,000	2020.10.06	한국증권금융
SK텔레콤주식회사 제79-3회 무보증사채	2020.10.19	2040.10.19	110,000	2020.10.06	한국증권금융

재무비율 유지현황	계약내용	부채비율 300% 이하 유지
	이행현황	이행
담보권설정 제한현황	계약내용	지급보증 또는 '담보권'이 설정되는 채무의 합계액이 직전 회계연도 '자기자본'의 150% 미만
	이행현황	이행
자산처분 제한현황	계약내용	한 회계연도당 자산총계 50% 이상 자산처분 제한
	이행현황	이행

지배구조변경 제한현황	계약내용	상호출자제한 기업집단에서 제외
	이행현황	준수
이행상황보고서 제출현황	이행현황	2025.09.10 제출

[80회 회사채]

채권명	발행일	만기일	발행액	사채관리 계약체결일	사채관리회사
SK텔레콤주식회사 제80-2회 무보증사채	2021.01.15	2026.01.15	80,000	2021.01.05	한국증권금융
SK텔레콤주식회사 제80-3회 무보증사채	2021.01.15	2031.01.15	50,000	2021.01.05	한국증권금융
SK텔레콤주식회사 제80-4회 무보증사채	2021.01.15	2041.01.15	100,000	2021.01.05	한국증권금융

재무비율 유지현황	계약내용	부채비율 300% 이하 유지
	이행현황	이행
담보권설정 제한현황	계약내용	지급보증 또는 '담보권'이 설정되는 채무의 합계액이 직전 회계연도 '자기자본'의 150% 미만
	이행현황	이행
자산처분 제한현황	계약내용	한 회계연도당 자산총계 50% 이상 자산처분 제한
	이행현황	이행
지배구조변경 제한현황	계약내용	상호출자제한 기업집단에서 제외
	이행현황	준수
이행상황보고서 제출현황	이행현황	2025.09.10 제출

[81~82회 회사채]

채권명	발행일	만기일	발행액	사채관리 계약체결일	사채관리회사
SK텔레콤주식회사 제81-2회 무보증사채	2021.10.28	2026.10.28	70,000	2021.10.18	한국증권금융
SK텔레콤주식회사 제81-3회 무보증사채	2021.10.28	2041.10.28	40,000	2021.10.18	한국증권금융
SK텔레콤주식회사 제82-2회 무보증사채	2022.04.12	2027.04.12	70,000	2022.03.31	한국증권금융

SK텔레콤주식회사 제82-3회 무보증사채	2022.04.12	2042.04.12	40,000	2022.03.31	한국증권금융

재무비율 유지현황	계약내용	부채비율 300% 이하 유지
	이행현황	이행
담보권설정 제한현황	계약내용	지급보증 또는 '담보권'이 설정되는 채무의 합계액이 직전 회계연도 '자기자본'의 150% 미만
	이행현황	이행
자산처분 제한현황	계약내용	한 회계연도당 자산총계 50% 이상 자산처분 제한
	이행현황	이행
지배구조변경 제한현황	계약내용	상호출자제한 기업집단에서 제외
	이행현황	준수
이행상황보고서 제출현황	이행현황	2025.09.10 제출

[83~84회 회사채]

채권명	발행일	만기일	발행액	사채관리 계약체결일	사채관리회사
SK텔레콤주식회사 제83-2회 무보증사채	2022.08.10	2027.08.10	95,000	2022.07.29	한국증권금융
SK텔레콤주식회사 제84-3회 무보증사채	2022.12.14	2027.12.14	60,000	2022.12.02	한국증권금융
SK텔레콤주식회사 제84-4회 무보증사채	2022.12.14	2032.12.14	40,000	2022.12.02	한국증권금융

재무비율 유지현황	계약내용	부채비율 300% 이하 유지
	이행현황	이행
담보권설정 제한현황	계약내용	지급보증 또는 '담보권'이 설정되는 채무의 합계액이 직전 회계연도 '자기자본'의 150% 미만
	이행현황	이행
자산처분 제한현황	계약내용	한 회계연도당 자산총계 50% 이상 자산처분 제한
	이행현황	이행
지배구조변경 제한현황	계약내용	상호출자제한 기업집단에서 제외
	이행현황	준수
이행상황보고서 제출현황	이행현황	2025.09.10 제출

[85회 회사채]

채권명	발행일	만기일	발행액	사채관리	사채관리회사

				계약체결일	
SK텔레콤주식회사 제85-1회 무보증사채	2023.02.17	2026.02.17	110,000	2023.02.07	한국증권금융
SK텔레콤주식회사 제85-2회 무보증사채	2023.02.17	2028.02.17	190,000	2023.02.07	한국증권금융

재무비율 유지현황	계약내용	부채비율 300% 이하 유지
	이행현황	이행
담보권설정 제한현황	계약내용	지급보증 또는 '담보권'이 설정되는 채무의 합계액이 직전 회계연도 '자기자본'의 150% 미만
	이행현황	이행
자산처분 제한현황	계약내용	한 회계연도당 자산총계 50% 이상 자산처분 제한
	이행현황	이행
지배구조변경 제한현황	계약내용	상호출자제한 기업집단에서 제외
	이행현황	준수
이행상황보고서 제출현황	이행현황	2025.09.10 제출

[86회 회사채]

채권명	발행일	만기일	발행액	사채관리 계약체결일	사채관리회사
SK텔레콤주식회사 제86-1회 무보증사채	2023.04.12	2026.04.10	80,000	2023.03.31	한국증권금융
SK텔레콤주식회사 제86-2회 무보증사채	2023.04.12	2028.04.12	200,000	2023.03.31	한국증권금융
SK텔레콤주식회사 제86-3회 무보증사채	2023.04.12	2030.04.12	70,000	2023.03.31	한국증권금융

재무비율 유지현황	계약내용	부채비율 300% 이하 유지
	이행현황	이행
담보권설정 제한현황	계약내용	지급보증 또는 '담보권'이 설정되는 채무의 합계액이 직전 회계연도 '자기자본'의 150% 미만
	이행현황	이행
자산처분 제한현황	계약내용	한 회계연도당 자산총계 50% 이상 자산처분 제한
	이행현황	이행
지배구조변경 제한현황	계약내용	상호출자제한 기업집단에서 제외
	이행현황	준수
이행상황보고서 제출현황	이행현황	2025.09.10 제출

[3회 신종자본증권]

채권명	발행일	만기일	발행액	사채관리 계약체결일	사채관리회사
SK텔레콤주식회사 제3회 신종자본증권	2023.06.05	2083.06.05	400,000	2023.05.23	유진투자증권
재무비율 유지현황		계약내용		해당사항 없음	
		이행현황		이행	
담보권설정 제한현황		계약내용		해당사항 없음	
		이행현황		이행	
자산처분 제한현황		계약내용		해당사항 없음	
		이행현황		이행	
지배구조변경 제한		계약내용		해당사항 없음	
		이행현황		이행	
이행상황보고서 제출현황		이행현황		2025.09.10 제출	

[87회 회사채]

채권명	발행일	만기일	발행액	사채관리 계약체결일	사채관리회사
SK텔레콤주식회사 제87-1회 무보증사채	2023.10.18	2026.10.16	115,000	2023.10.05	한국증권금융
SK텔레콤주식회사 제87-2회 무보증사채	2023.10.18	2028.10.18	100,000	2023.10.05	한국증권금융
SK텔레콤주식회사 제87-3회 무보증사채	2023.10.18	2030.10.18	50,000	2023.10.05	한국증권금융
SK텔레콤주식회사 제87-4회 무보증사채	2023.10.18	2033.10.18	30,000	2023.10.05	한국증권금융
재무비율 유지현황		계약내용		부채비율 300% 이하 유지	
		이행현황		이행	
담보권설정 제한현황		계약내용		지급보증 또는 '담보권'이 설정되는 채무의 합계액이 직전 회계연도 '자기자본'의 150% 미만	
		이행현황		이행	
자산처분 제한현황		계약내용		한 회계연도당 자산총계 50% 이상 자산처분 제한	
		이행현황		이행	
지배구조변경 제한		계약내용		상호출자제한 기업집단에서 제외	
		이행현황		준수	
이행상황보고서 제출현황		이행현황		2025.09.10 제출	

[88회 회사채]

채권명	발행일	만기일	발행액	사채관리 계약체결일	사채관리회사
SK텔레콤주식회사 제88-1회 무보증사채	2024.02.22	2027.02.22	180,000	2024.02.08	한국증권금융
SK텔레콤주식회사 제88-2회 무보증사채	2024.02.22	2029.02.22	110,000	2024.02.08	한국증권금융
SK텔레콤주식회사 제88-3회 무보증사채	2024.02.22	2034.02.22	110,000	2024.02.08	한국증권금융

재무비율 유지현황	계약내용	부채비율 300% 이하 유지
	이행현황	이행
담보권설정 제한현황	계약내용	지급보증 또는 '담보권'이 설정되는 채무의 합계액이 직전 회계연도 '자기자본'의 150% 미만
	이행현황	이행
자산처분 제한현황	계약내용	한 회계연도당 자산총계 50% 이상 자산처분 제한
	이행현황	이행
지배구조변경 제한	계약내용	상호출자제한 기업집단에서 제외
	이행현황	준수
이행상황보고서 제출현황	이행현황	2025.09.10 제출

[89회 회사채]

채권명	발행일	만기일	발행액	사채관리 계약체결일	사채관리회사
SK텔레콤주식회사 제89-1회 무보증사채	2024.12.11	2027.12.10	170,000	2024.11.29	한국증권금융
SK텔레콤주식회사 제89-2회 무보증사채	2024.12.11	2029.12.11	90,000	2024.11.29	한국증권금융
SK텔레콤주식회사 제89-3회 무보증사채	2024.12.11	2034.12.11	40,000	2024.11.29	한국증권금융

재무비율 유지현황	계약내용	부채비율 300% 이하 유지
	이행현황	이행

담보권설정 제한현황	계약내용	지급보증 또는 '담보권'이 설정되는 채무의 합계액이 직전 회계연도 '자기자본'의 150% 미만
	이행현황	이행
자산처분 제한현황	계약내용	한 회계연도당 자산총계 50% 이상 자산처분 제한
	이행현황	이행
지배구조변경 제한	계약내용	상호출자제한 기업집단에서 제외
	이행현황	준수
이행상황보고서 제출현황	이행현황	2025. 9. 10 제출

[90회 회사채]

채권명	발행일	만기일	발행액	사채관리 계약체결일	사채관리회사
SK텔레콤주식회사 제90-1회 무보증사채	2025.02.21	2028.02.21	190,000	2025.02.11	한국증권금융
SK텔레콤주식회사 제90-2회 무보증사채	2025.02.21	2030.02.21	70,000	2025.02.11	한국증권금융
SK텔레콤주식회사 제90-3회 무보증사채	2025.02.21	2035.02.21	140,000	2025.02.11	한국증권금융
재무비율 유지현황	계약내용			부채비율 300% 이하 유지	
	이행현황			이행	
담보권설정 제한현황	계약내용			지급보증 또는 '담보권'이 설정되는 채무의 합계액이 직전 회계연도 '자기자본'의 150% 미만	
	이행현황			이행	
자산처분 제한현황	계약내용			한 회계연도당 자산총계 50% 이상 자산처분 제한	
	이행현황			이행	
지배구조변경 제한	계약내용			상호출자제한 기업집단에서 제외	
	이행현황			준수	
이행상황보고서 제출현황	이행현황			2025. 9. 10 제출	

[91회 회사채]

채권명	발행일	만기일	발행액	사채관리	사채관리회사

				계약체결일	
SK텔레콤주식회사 제91-1회 무보증사채	2025.09.11	2028.09.11	80,000	2025.09.01	한국증권금융
SK텔레콤주식회사 제91-2회 무보증사채	2025.09.11	2030.09.10	190,000	2025.09.01	한국증권금융
SK텔레콤주식회사 제91-3회 무보증사채	2025.09.11	2035.09.11	40,000	2025.09.01	한국증권금융

재무비율 유지현황	계약내용	부채비율 300% 이하 유지
	이행현황	이행
담보권설정 제한현황	계약내용	지급보증 또는 '담보권'이 설정되는 채무의 합계액이 직전 회계연도 '자기자본'의 150% 미만
	이행현황	이행
자산처분 제한현황	계약내용	한 회계연도당 자산총계 50% 이상 자산처분 제한
	이행현황	이행
지배구조변경 제한	계약내용	상호출자제한 기업집단에서 제외
	이행현황	준수
이행상황보고서 제출현황	이행현황	2025년 사업보고서 공시 후 제출 예정

[SK브로드밴드]

(작성기준일 : 2025년 12월 31일) (단위 : 백만원, %)

채권명	발행일	만기일	발행액	사채관리 계약체결일	사채관리회사
제48-3회 무보증사채	2019.09.24	2026.09.23	50,000	2019.09.10	한국증권금융㈜
제52-2회 무보증사채	2022.01.25	2032.01.25	50,000	2022.01.13	한국증권금융㈜
제53-2회 무보증사채	2023.03.02	2026.02.27	100,000	2023.02.17	한국증권금융㈜
제53-3회 무보증사채	2023.03.02	2028.03.02	90,000	2023.02.17	한국증권금융㈜
제54-1회 무보증사채	2023.10.30	2026.10.30	100,000	2023.10.18	한국증권금융㈜
제54-2회 무보증사채	2023.10.30	2028.10.30	60,000	2023.10.18	한국증권금융㈜
제55-1회 무보증사채	2024.01.22	2027.01.22	170,000	2024.01.10	한국증권금융㈜
제55-2회 무보증사채	2024.01.22	2029.01.22	60,000	2024.01.10	한국증권금융㈜
제56-1회 무보증사채	2024.12.04	2027.12.03	130,000	2024.11.22	한국증권금융㈜
제56-2회 무보증사채	2024.12.04	2029.12.04	115,000	2024.11.22	한국증권금융㈜
제56-3회 무보증사채	2024.12.04	2031.12.04	50,000	2024.11.22	한국증권금융㈜
제57-1회 무보증사채	2025.04.29	2028.04.28	50,000	2025.04.17	한국증권금융㈜

제57-2회 무보증사채	2025.04.29	2030.04.29	120,000	2025.04.17	한국증권금융㈜
제57-3회 무보증사채	2025.04.29	2035.04.29	30,000	2025.04.17	한국증권금융㈜
제58-1회 무보증사채	2025.06.19	2030.06.19	480,000	2025.06.09	한국증권금융㈜
제58-2회 무보증사채	2025.06.19	2035.06.19	50,000	2025.06.09	한국증권금융㈜

(이행현황기준일 : 2025년 12월 31일)

재무비율 유지현황	계약내용	부채비율 400% 이하
	이행현황	이행
담보권설정 제한현황	계약내용	자기자본의 200%
	이행현황	이행
자산처분 제한현황	계약내용	자산총계의 70% 이하
	이행현황	이행
지배구조변경 제한현황	계약내용	지배구조의 변경사유가 발생하지 않아야 함
	이행현황	이행
이행상황보고서 제출현황	이행현황	2025년 9월 5일 제출

[SK네트웍스]

[SK네트웍스]

(작성기준일 : 2025년 12월 31일) (단위 : 백만원, %)

채권명	발행일	만기일	발행액	사채관리 계약체결일	사채관리회사
SK네트웍스㈜ 제 182-3회 무기명식 이권부 무보증사채	2019.04.19	2026.04.19	110,000	2019.04.09	한국증권금융 주식회사
SK네트웍스㈜ 제 183-2회 무기명식 이권부 무보증사채	2021.04.19	2026.04.19	150,000	2021.04.07	한국증권금융 주식회사
SK네트웍스㈜ 제 183-3회 무기명식 이권부 무보증사채	2021.04.19	2028.04.19	80,000	2021.04.07	한국증권금융 주식회사
SK네트웍스㈜ 제 184-2회 무기명식 이권부 무보증사채	2022.04.18	2027.04.18	30,000	2022.04.06	한국증권금융 주식회사
SK네트웍스㈜ 제 185-2회 무기명식 이권부 무보증사채	2023.04.17	2026.04.17	100,000	2023.04.05	한국증권금융 주식회사
SK네트웍스㈜ 제 185-3회 무기명식 이권부 무보증사채	2023.04.17	2028.04.17	110,000	2023.04.05	한국증권금융 주식회사
SK네트웍스㈜ 제 186-1회 무기명식 이권부 무보증사채	2025.04.17	2027.04.16	120,000	2025.04.07	한국증권금융 주식회사
SK네트웍스㈜ 제 186-2회 무기명식 이권부 무보증사채	2025.04.17	2028.04.17	90,000	2025.04.07	한국증권금융 주식회사
SK네트웍스㈜ 제 186-3회 무기명식 이권부 무보증사채	2025.04.17	2030.04.17	40,000	2025.04.07	한국증권금융 주식회사

(이행현황기준일 : 2025년 12월 31일)

재무비율 유지현황	계약내용	부채비율 연결재무제표 기준 500% 이하
	이행현황	이행 (148.9%)
담보권설정 제한현황	계약내용	사채 발행 이후 지급보증 또는 담보권이 설정되는 채무의 합계액이 직전 회계연도 자기자본의 300% 이하
	이행현황	이행 (자기자본의 0.1%)
자산처분 제한현황	계약내용	하나의 회계연도에 1회 또는 수회에 걸쳐 자산총액의 70% 이상 자산처분 제한
	이행현황	이행 (자산 총계의 0.6%)
지배구조변경 제한현황	계약내용	「독점규제 및 공정거래에 관한 법률」 제14조에 따른 상호출자제한기업집단 제외 제한(에스케이 그룹)
	이행현황	이행
이행상황보고서 제출현황	이행현황	2025.08.21. ('25년 6월 30일 기준 제출)

* 이행현황기준일은 이행현황 판단 시 적용한 회계감사인의 감사의견(확인 및 의견표시)이 표명된 가장 최근의 재무제표의 작성기준일이며, 지배구조변경 제한현황은 공시서류작성기준일임.

[SK인텔릭스(구 : SK매직)]
[13,14,15회 회사채]

(작성기준일 : 2025년 09월 30일) (단위 : 백만원, %)

채권명	발행일	만기일	발행액	사채관리 계약체결일	사채관리회사
SK인텔릭스(주) 제13-1회 무기명식 이권부 무보증사채	2024.03.04	2026.03.04	200,000	2024.02.20	한국예탁결제원
SK인텔릭스(주) 제13-2회 무기명식 이권부 무보증사채	2024.03.04	2027.03.04	100,000	2024.02.20	한국예탁결제원
SK인텔릭스(주) 제14-1회 무기명식 이권부 무보증사채	2025.02.17	2027.02.17	110,000	2025.02.05	한국예탁결제원
SK인텔릭스(주) 제14-2회 무기명식 이권부 무보증사채	2025.02.17	2028.02.17	90,000	2025.02.05	한국예탁결제원
SK인텔릭스(주) 제15-1회 무기명식 이권부 무보증사채	2025.10.30	2027.10.29	55,000	2025.10.20	한국예탁결제원
SK인텔릭스(주) 제15-2회 무기명식 이권부 무보증사채	2025.10.30	2028.10.30	145,000	2025.10.20	한국예탁결제원

(이행현황기준일 : 2025년 12월 31일)

재무비율 유지현황	계약내용	부채비율 연결 재무상태표 기준 400% 이하
	이행현황	당기말 기준 이행(부채비율 275%)
담보권설정 제한현황	계약내용	사채발행 이후 지급보증 또는 담보권이 설정되는 채무의 합계액이 최근 보고서상 자기자본의 300% 이하 (연결기준)
	이행현황	당기말 기준 이행 (자기자본의 0%)
자산처분 제한현황	계약내용	하나의 회계년도에 1회 또는 수회에 걸쳐 자산총계 30% 이상 자산처분 제한 (연결기준)
	이행현황	당기말 기준 이행 (자산총계의 0.7%)
지배구조변경 제한현황	계약내용	「독점규제 및 공정거래에 관한 법률」 제14조에 따른 상호출자제한기업집단 제외 제한 (에스케이 그룹)
	이행현황	당기말 기준 이행
이행상황보고서 제출현황	이행현황	2025.09.02 제출

* 이행현황기준일은 이행현황 판단 시 적용한 회계감사인의 감사의견(확인 및 의견표시)이 표명된 가장 최근의 재무제표의 작성기준일이며, 지배구조변경 제한현황은 공시서류작성기준일임.

[SKC]

[SKC]

(작성기준일 : 2025년 12월 31일) (단위 : 백만원, %)

채권명	발행일	만기일	발행액	사채관리 계약체결일	사채관리회사
제145-1회	2024.10.29	2026.10.29	50,000	2024.10.17	유진투자증권
제145-2회	2024.10.29	2027.10.29	50,000	2024.10.17	유진투자증권

(이행현황기준일 : 2025년 12월 31일)

재무비율 유지현황	계약내용	부채비율(연결재무제표 기준) - 145-1회, 145-2회 : 500% 이하 유지
	이행현황	233%
담보권설정 제한현황	계약내용	사채 발행 이후 지급보증 또는 담보권 설정 채무 합계액이 최근보고서 상 자기자본의 400% 이하
	이행현황	27%
자산처분 제한현황	계약내용	- 145-1회, 145-2회 : 한 회계연도당 자산총액의 90% 이상 자산처분 제한
	이행현황	4%
지배구조변경 제한현황	계약내용	- 145-1회, 145-2회 : 상호출자제한 기업집단에서 제외
	이행현황	- 145-1회, 145-2회 : 이행
이행상황보고서 제출현황	이행현황	2025.08.25 제출

* 이행현황기준일은 이행현황 판단 시 적용한 회계감사인의 감사의견(확인 및 의견표시)이 표명된 가장 최근의 재무제표의 작성기준일이며, 지배구조변경 제한현황은 공시서류작성기준일임.

[SK넥실리스]

(작성기준일 : 2025년 12월 31일) (단위 : 백만원, %)

채권명	발행일	만기일	발행액	사채관리 계약체결일	사채관리회사
제1회	2025.03.24	2028.03.24	40,000	2025.03.21	신한투자증권㈜

(이행현황기준일 : 2025년 12월 31일)

재무비율 유지현황	계약내용	-
	이행현황	-
담보권설정 제한현황	계약내용	-
	이행현황	-
자산처분 제한현황	계약내용	-
	이행현황	-

지배구조변경 제한현황	계약내용	SKC가 SK넥실리스 최대주주 지위를 유지
	이행현황	이행
이행상황보고서 제출현황	이행현황	-

* 이행현황기준일은 이행현황 판단 시 적용한 회계감사인의 감사의견(확인 및 의견표시)이 표명된 가장 최근의 재무제표의 작성기준일이며, 지배구조변경 제한현황은 공시서류작성기

[SK에코플랜트]

(작성기준일 : 2025년 12월 31일) (단위 : 백만원, %)

채권명	발행일	만기일	발행액	사채관리 계약체결일	사채관리회사
177-2회	2023.07.28	2025.07.28	103,000	2023.07.18	DB금융투자㈜

(이행현황기준일 : 2025년 12월 31일)

재무비율 유지현황	계약내용	부채비율 990% 이하
	이행현황	이행
담보권설정 제한현황	계약내용	발행 이후 지급보증 또는 담보권이 설정되는 채무의 합계액이 최근보고서상 자기자본의 700% 이내
	이행현황	이행
자산처분 제한현황	계약내용	1회계년도에 1회 또는 수회에 걸쳐 자산총계의 90%이내
	이행현황	이행
지배구조변경 제한현황	계약내용	지배구조 변경사유 미발생
	이행현황	이행
이행상황보고서 제출현황	이행현황	2025.09.12

채권명	발행일	만기일	발행액	사채관리 계약체결일	사채관리회사
180-2회	2024.02.01	2025.08.01	75,000	2024.01.22	DB금융투자㈜

재무비율 유지현황	계약내용	부채비율 990% 이하
	이행현황	이행
담보권설정 제한현황	계약내용	발행 이후 지급보증 또는 담보권이 설정되는 채무의 합계액이 최근보고서상 자기자본의 700% 이내
	이행현황	이행
자산처분 제한현황	계약내용	1회계년도에 1회 또는 수회에 걸쳐 자산총계의 90%이내
	이행현황	이행
지배구조변경 제한현황	계약내용	지배구조 변경사유 미발생
	이행현황	이행
이행상황보고서 제출현황	이행현황	2025.09.12

채권명	발행일	만기일	발행액	사채관리 계약체결일	사채관리회사
180-3회	2024.02.01	2026.01.30	128,000	2024.01.22	DB금융투자㈜

재무비율 유지현황	계약내용	부채비율 990% 이하
	이행현황	이행
담보권설정 제한현황	계약내용	발행 이후 지급보증 또는 담보권이 설정되는 채무의 합계액이 최근보고서상 자기자본의 700% 이내
	이행현황	이행
자산처분 제한현황	계약내용	1회계년도에 1회 또는 수회에 걸쳐 자산총계의 90%이내
	이행현황	이행
지배구조변경 제한현황	계약내용	지배구조 변경사유 미발생
	이행현황	이행
이행상황보고서 제출현황	이행현황	2025.09.12

채권명	발행일	만기일	발행액	사채관리 계약체결일	사채관리회사
181-1회	2024.08.02	2025.08.01	74,000	2024.07.23	흥국생명보험㈜

재무비율 유지현황	계약내용	부채비율 990% 이하
	이행현황	이행
담보권설정 제한현황	계약내용	발행 이후 지급보증 또는 담보권이 설정되는 채무의 합계액이 최근보고서상 자기자본의 700% 이내
	이행현황	이행
자산처분 제한현황	계약내용	1회계년도에 1회 또는 수회에 걸쳐 자산총계의 90%이내
	이행현황	이행
지배구조변경 제한현황	계약내용	지배구조 변경사유 미발생
	이행현황	이행
이행상황보고서 제출현황	이행현황	2025.09.12

채권명	발행일	만기일	발행액	사채관리 계약체결일	사채관리회사
181-2회	2024.08.02	2026.02.02	63,000	2024.07.23	흥국생명보험㈜

재무비율 유지현황	계약내용	부채비율 990% 이하
	이행현황	이행
담보권설정 제한현황	계약내용	발행 이후 지급보증 또는 담보권이 설정되는 채무의 합계액이 최근보고서상 자기자본의 700% 이내
	이행현황	이행
자산처분 제한현황	계약내용	1회계년도에 1회 또는 수회에 걸쳐 자산총계의 90%이내
	이행현황	이행

지배구조변경 제한현황	계약내용	지배구조 변경사유 미발생
	이행현황	이행
이행상황보고서 제출현황	이행현황	2025.09.12

채권명	발행일	만기일	발행액	사채관리 계약체결일	사채관리회사
181-3회	2024.08.02	2026.07.31	123,000	2024.07.23	흥국생명보험㈜

재무비율 유지현황	계약내용	부채비율 990% 이하
	이행현황	이행
담보권설정 제한현황	계약내용	발행 이후 지급보증 또는 담보권이 설정되는 채무의 합계액이 최근보고서상 자기자본의 700% 이내
	이행현황	이행
자산처분 제한현황	계약내용	1회계년도에 1회 또는 수회에 걸쳐 자산총계의 90%이내
	이행현황	이행
지배구조변경 제한현황	계약내용	지배구조 변경사유 미발생
	이행현황	이행
이행상황보고서 제출현황	이행현황	2025.09.12

채권명	발행일	만기일	발행액	사채관리 계약체결일	사채관리회사
182-1회	2025.02.18	2026.02.18	96,000	2025.02.05	흥국생명보험㈜

재무비율 유지현황	계약내용	부채비율 990% 이하
	이행현황	이행
담보권설정 제한현황	계약내용	발행 이후 지급보증 또는 담보권이 설정되는 채무의 합계액이 최근보고서상 자기자본의 700% 이내
	이행현황	이행
자산처분 제한현황	계약내용	1회계년도에 1회 또는 수회에 걸쳐 자산총계의 90%이내
	이행현황	이행
지배구조변경 제한현황	계약내용	지배구조 변경사유 미발생
	이행현황	이행
이행상황보고서 제출현황	이행현황	2025.09.12

채권명	발행일	만기일	발행액	사채관리 계약체결일	사채관리회사
182-2회	2025.02.18	2026.08.18	56,000	2025.02.05	흥국생명보험㈜

재무비율 유지현황	계약내용	부채비율 990% 이하
	이행현황	이행

담보권설정 제한현황	계약내용	발행 이후 지급보증 또는 담보권이 설정되는 채무의 합계액이 최근보고서상 자기자본의 700% 이내
	이행현황	이행
자산처분 제한현황	계약내용	1회계년도에 1회 또는 수회에 걸쳐 자산총계의 90%이내
	이행현황	이행
지배구조변경 제한현황	계약내용	지배구조 변경사유 미발생
	이행현황	이행
이행상황보고서 제출현황	이행현황	2025.09.12

채권명	발행일	만기일	발행액	사채관리 계약체결일	사채관리회사
182-3회	2025.02.18	2027.02.18	148,000	2025.02.05	흥국생명보험㈜

재무비율 유지현황	계약내용	부채비율 990% 이하
	이행현황	이행
담보권설정 제한현황	계약내용	발행 이후 지급보증 또는 담보권이 설정되는 채무의 합계액이 최근보고서상 자기자본의 700% 이내
	이행현황	이행
자산처분 제한현황	계약내용	1회계년도에 1회 또는 수회에 걸쳐 자산총계의 90%이내
	이행현황	이행
지배구조변경 제한현황	계약내용	지배구조 변경사유 미발생
	이행현황	이행
이행상황보고서 제출현황	이행현황	2025.09.12

채권명	발행일	만기일	발행액	사채관리 계약체결일	사채관리회사
184-1회	2025.07.25	2026.07.25	36,000	2025.07.11	흥국생명보험㈜

재무비율 유지현황	계약내용	부채비율 990% 이하
	이행현황	-
담보권설정 제한현황	계약내용	발행 이후 지급보증 또는 담보권이 설정되는 채무의 합계액이 최근보고서상 자기자본의 700% 이내
	이행현황	-
자산처분 제한현황	계약내용	1회계년도에 1회 또는 수회에 걸쳐 자산총계의 90%이내
	이행현황	-
지배구조변경 제한현황	계약내용	지배구조 변경사유 미발생
	이행현황	-
이행상황보고서 제출현황	이행현황	-

채권명	발행일	만기일	발행액	사채관리 계약체결일	사채관리회사
184-2회	2025.07.25	2027.01.25	95,000	2025.07.11	흥국생명보험㈜

재무비율 유지현황	계약내용	부채비율 990% 이하
	이행현황	-
담보권설정 제한현황	계약내용	발행 이후 지급보증 또는 담보권이 설정되는 채무의 합계액이 최근보고서상 자기자본의 700% 이내
	이행현황	-
자산처분 제한현황	계약내용	1회계년도에 1회 또는 수회에 걸쳐 자산총계의 90%이내
	이행현황	-
지배구조변경 제한현황	계약내용	지배구조 변경사유 미발생
	이행현황	-
이행상황보고서 제출현황	이행현황	-

채권명	발행일	만기일	발행액	사채관리 계약체결일	사채관리회사
184-3회	2025.07.25	2027.07.25	129,000	2025.07.11	흥국생명보험㈜

재무비율 유지현황	계약내용	부채비율 990% 이하
	이행현황	-
담보권설정 제한현황	계약내용	발행 이후 지급보증 또는 담보권이 설정되는 채무의 합계액이 최근보고서상 자기자본의 700% 이내
	이행현황	-
자산처분 제한현황	계약내용	1회계년도에 1회 또는 수회에 걸쳐 자산총계의 90%이내
	이행현황	-
지배구조변경 제한현황	계약내용	지배구조 변경사유 미발생
	이행현황	-
이행상황보고서 제출현황	이행현황	-

* 이행현황기준일은 이행현황 판단 시 적용한 회계감사인의 감사의견(확인 및 의견표시)이 표명된 가장 최근의 재무제표의 작성기준일이며, 지배구조변경 제한현황은 공시서류작성기준일임
* 184-1,2,3회는 '25년 3분기 발행건으로 이행상황보고서 제출일 미도래로 이행현황 - 로 표시

[SK실트론]

(작성기준일 : 2025년 12월 31일) (단위 : 백만원, %)

채권명	발행일	만기일	발행액	사채관리 계약체결일	사채관리회사
SK실트론㈜ 제47-2회 무보증사채	2022년 02월 17일	2027년 02월 17일	41,000	2022년 02월 07일	DB금융투자
SK실트론㈜ 제49-2회 무보증사채	2023년 09월 06일	2026년 09월 04일	213,000	2023년 08월 25일	한국예탁결제원
SK실트론㈜ 제49-3회 무보증사채	2023년 09월 06일	2028년 09월 06일	29,000	2023년 08월 25일	한국예탁결제원
SK실트론㈜ 제50-1회 무보증사채	2024년 01월 29일	2026년 01월 29일	80,000	2024년 01월 17일	한국예탁결제원

SK실트론㈜ 제50-2회 무보증사채	2024년 01월 29일	2027년 01월 29일	120,000	2024년 01월 17일	한국예탁결제원
SK실트론㈜ 제51-1회 무보증사채	2024년 10월 25일	2026년 10월 23일	50,000	2024년 10월 15일	한국예탁결제원
SK실트론㈜ 제51-2회 무보증사채	2024년 10월 25일	2027년 10월 25일	50,000	2024년 10월 15일	한국예탁결제원
SK실트론㈜ 제52-1회 무보증사채	2025년 02월 21일	2027년 02월 19일	40,000	2025년 02월 11일	한국예탁결제원
SK실트론㈜ 제52-2회 무보증사채	2025년 02월 21일	2028년 02월 21일	160,000	2025년 02월 11일	한국예탁결제원

(이행현황기준일 : 2025년 12월 31일)

재무비율 유지현황	계약내용	부채비율 500% 이하 (연결기준)
	이행현황	이행 (157%)
담보권설정 제한현황	계약내용	자기자본의 500% 이하 (연결기준)
	이행현황	이행 (84%)
자산처분 제한현황	계약내용	총액 2조원 이상 자산의 매매, 양도, 임대, 기타 처분 제한 (연결기준)
	이행현황	이행 (263,050백만원)
지배구조변경 제한현황	계약내용	상호출자제한기업집단에서 제외되는 지배구조의 변경 제한
	이행현황	이행
이행상황보고서 제출현황	이행현황	2025년 9월 9일 제출 (제출 대상 : 제47-2회, 제49-2회, 제49-3회, 제50-1회, 제50-2회, 제51-1회, 제51-2회, 제52-1회, 제52-2회)

* 이행현황기준일은 이행현황 판단 시 적용한 회계감사인의 감사의견(확인 및 의견표시)이 표명된 가장 최근의 재무제표의 작성기준일이며, 지배구조변경 제한현황은 공시서류작성기준일임.

(4) 자본으로 인정되는 미상환 채무증권

연결실체는 신종자본증권을 발행하였으며, 그 내역은 다음과 같습니다.

(단위: 백만원)

발행부문	구 분	발행일	만기일 (주1)	이자율(%) (주2)	당기말	전기말
SK이노베이션 계열 (주2)	제2회 공모 채권형 신종자본증권	2023.10.19	2053.10.19	7.30	140,000	140,000
SK이노베이션 계열 (주2)	제3회 사모 채권형 신종자본증권	2024.03.07	2054.03.07	6.50	460,000	460,000
SK이노베이션 계열 (주2)	제1회 국내 무기명식 이권부 무보증 무담보 사채 (사모 채권형 신종자본증권)	2024.06.27	2054.06.27	6.42	500,000	500,000
SK이노베이션 계열	제1회 원화신종자본증권	2020.07.14	2050.07.14	-	-	145,000
SK이노베이션 계열 (주2)	제2회 원화신종자본증권	2025.08.04	2055.08.04	5.00	700,000	-
SK텔레콤 계열 (주2)	제3회 공모 채권형 신종자본증권	2023.06.05	2083.06.05	4.95	400,000	400,000
SK에코플랜트 계열	제1회 무기명식 무보증 교환사채	2023.09.22	2053.09.22	-	-	323,650
SKC 계열 (주2)	제1회 무기명식 이권부 무보증 사모 영구교환사채	2025.06.30	2055.06.30	-	260,000	-
SKC 계열 (주2)	제2회 무기명식 이권부 무보증 사모 영구교환사채	2025.08.26	2055.08.26	-	125,000	-

(주1) 발행회사의 선택에 따라 발행일로부터 일정기간이 경과한 이후 중도상환을 할 수 있고, 만기 시점을 연장할 수 있습니다.

(주2) 계약에 따라 발행일로부터 일정기간 경과 후 이자율이 변동됩니다.

[SK이노베이션]

[SK이노베이션]

채무증권 종류		국내 발행 원화신종자본증권
발행회차		2회차
발행일		2025년 08월 04일
발행금액		700,000 백만원
발행목적		채무상환자금
발행방법		사모
상장여부		비상장
미상환잔액		700,000 백만원
자본인정에 관한 사항	회계처리 근거	만기시점 발행사의 의사결정에 따라 만기연장이 가능, 일정 요건 (보통주에 대한 배당금 미지급 등) 충족 시 이자 지급 연기 가능 등 원금과 이자의 지급을 회피할 수 있는 무조건적인 권리가 있어 회계상 자본으로 인정
	신용평가기관의 자본인정비율 등	국내신용평가기관은 현재 당사가 발행한 신종자본증권의 일부를 자본으로 인정하고 있음
미지급 누적이자		-
만기 및 조기상환 가능일		만기일: 2055년 08월 04일(연장 가능)
		발행일로부터 5년이 경과된 2030년 08월 04일과 그 이후 각 이자 지급일에 조기상환 가능
발행금리		5.036%
		Step-up조항: (1) "발행일"(당일 포함)로부터 2030년 08월 04일("최초재설정일")(당일 제외)까지 기간에 대해서는 연 고정금리 5.036% (2) "최초재설정일"(당일 포함)로부터 2035년 08월 04일("2차재설정일")(당일 제외)까지의 기간은 (w) "최초재설정일"의 2영업일 전에 민간채권평가회사 4사(한국자산평가, KIS자산평가, 나이스피앤아이, 에프앤자산평가)에서 최종으로 제공하는 발행회사 5년 만기 무보증 회사채 개별 민평수익률의 산술평균(소수점 넷째 자리 이하 절사, 이하 "개별민평금리")에 (x) 연 2.000%(이하 "최초 가산금리")를 가산한 고정금리 (3) "2차재설정일"(당일 포함)로부터 2040년 08월 04일("3차재설정일")(당일 제외)까지의 기간은 (w) "2차재설정일"의 2영업일 전에 최종으로 제공하는 "개별민평금리", (x) "최초 가산금리"와 (y) 연 0.25% ("최초 Step-up 마진")을 가산한 고정금리 (4) "3차재설정일"(당일 포함)로부터 2045년 08월 04일("4차재설정일")(당일 제외)까지의 기간은 (w) "3차재설정일"의 2영업일 전에 최종으로 제공하는 "개별민평금리", (x) "최초 가산금리"와 (y) "최초 Step-up 마진"을 가산한 고정금리 (5) "4차재설정일"(당일 포함)로부터 2050년 08월 04일("5차재설정일")(당일 제외)까지의 기간은 (w) "4차재설정일"의 2영업일 전에 최종으로 제공하는 "개별민평금리", (x) "최초 가산금리"와 (y) "최초 Step-up 마진"을 가산한 고정금리 (6) "5차재설정일"(당일 포함)로부터 2055년 08월 04일("6차재설정일")(당일 제외)까지의 기간은 (w) "5차재설정일"의 2영업일 전에 최종으로 제공하는 "개별민평금리", (x) "최초 가산금리", (y) "최초 Step-up 마진"과 (z) 연 0.75% ("2차 Step-up 마진")을 가산한 고정금리 (7) 본 사채 인수계약서 별지의 발행조건 제12호에 따라 "만기일"이 연장되는 경우, "6차재설정일"(당일 포함)로부터 바로 다음 재설정일(2060년 08월 04일, 당일 제외)과 각 재설정일(당일 포함)로부터 그 다음 재설정일(직전 재설정일로부터 5년째 되는 날, 당일 제외)까지의 기간은 (w) 각 기간의 초일의 2영업일 전에 최종으로 제공하는 "개별민평금리", (x) "최초 가산금리", (y) "최초 Step-up 마진"과 (z) "2차 Step-up 마진"을 가산한 고정금리
우선순위		후순위
부채분류 시 재무구조에 미치는 영향		부채비율 상승 (당기말 기준 부채비율 190.2%에서 195.9%로 상승, 연결기준)

[SK온㈜]

구분		내용
발행일		2024년 06월 27일
발행금액		500,000백만원
발행목적		운영자금
발행방법		사모
상장여부		비상장
미상환잔액		500,000백만원
자본인정에 관한 사항	회계처리 근거	만기시점 발행사의 의사결정에 따라 만기연장이 가능하며, 일정 요건 충족 시 이자 지급 연기 가능 등 원금과 이자의 지급을 회피할 수 있는 무조건적인 권리가 있어 회계상 자본으로 인정
	신용평가기관의 자본인정비율 등	국내신용평가기관은 현재 당사가 발행한 신종자본증권의 일부를 자본으로 인정하고 있음
미지급 누적이자		-
만기 및 조기상환 가능일		만기일: 2054년 6월 27일 조기상환 가능일: 발행일로부터 3년째 되는 날(2027년 6월 27일) 또는 그 이후의 각 이자 지급일
발행금리		6.424%
		- 발행일~2027년 6월 27일("최초 재설정일") = 6.424% - "최초 재설정일"~2028년 6월 27일("2차 재설정일") = ①+②+③ ① "최초 재설정일" 2영업일 전 발행회사의 3년 만기 회사채 개별민평금리 ② 가산금리 (6.424% - 발행일 2영업일 전 개별민평금리) ③ Step-up 마진 (1.500%) - "2차 재설정일~다음 "재설정일(아래 정의 참조)" 및 각 재설정일~그 다음 재설정일 = ①+②+③ ① 각 기간 초일의 2영업일 전 개별민평금리 ② 가산금리 (6.424% - 발행일 2영업일 전 개별민평금리) ③Step-up 마진 (1.500%) ※"재설정일" : "2차 재설정일"로부터 1년째 되는 날과 그 이후 매 1년마다 그날에 해당하는 날
우선순위		후순위 (무보증/비후순위 채권보다 후순위, 본 사채보다 열후한 후순위특약이 부가된 채권 및 주주의 권리보다 선순위)
부채분류 시 재무구조에 미치는 영향		부채비율 상승 (당기말 기준 부채비율 241.7%에서 253.9%로 상승, 연결기준)
기타 중요한 발행조건 등		-

[SK인천석유화학㈜]

구 분		내 용
발행일		2023년 10월 19일
발행금액		140,000 백만원
발행목적		상환목적
발행방법		공모
상장여부		상장
미상환잔액		140,000 백만원
자본인정에관한 사항	회계처리 근거	만기시점 발행사의 의사결정에 따라 만기연장이 가능하며, 일정 요건 충족 시 이자 지급 연기 가능 등 원금과 이자의 지급을 회피할 수 있는 무조건적인권리가 있어 회계상 자본으로 인정
	신용평가기관의 자본인정비율 등	국내신용평가기관은 현재 당사가 발행한 신종자본증권의 일부를 자본으로 인정하고 있음

미지급 누적이자	-
만기 및 조기상환 가능일	만기일: 2053년 10월 19일 조기상환 가능일: 발행일로부터 3년째 되는 날(2026년 10월 19일) 또는 그 이후의 각 이자 지급
발행금리	7.300%
	※ Step-up 조항 - 발행 후 3년~30년 : 재설정일 2영업일 전 개별민평금리(3Y)+1.608%+1.500% (최초 재설정일은 2026년 10월 19일이며, 이후 매년 재설정)
우선순위	회사의 청산절차 에서 잔여재산분배에 관한 우선주식과 동순위이고, 회사의 보통주식보다 선순위이며, 기타 회사의 기존 우선주식과 동순위임이 명시된 채무를 제외한 나머지 채무들에 대하여는 후순위
부채분류 시 재무구조에 미치는 영향	부채비율 상승 (당기말 기준 부채비율 152.8%에서 165.7%로 상승, 별도기준)
기타 중요한 발행조건 등	-

구 분		내 용
발행일		2024년 03월 07일
발행금액		460,000 백만원
발행목적		상환목적
발행방법		사모
상장여부		비상장
미상환잔액		460,000 백만원
자본인정에관한 사항	회계처리 근거	만기시점 발행사의 의사결정에 따라 만기연장이 가능하며, 일정 요건 충족 시 이자 지급 연기 가능 등 원금과 이자의 지급을 회피할 수 있는 무조건적인권리가 있어 회계상 자본으로 인정
	신용평가기관의 자본인정비율 등	국내신용평가기관은 현재 당사가 발행한 신종자본증권의 일부를 자본으로 인정하고 있음
미지급 누적이자		-
만기 및 조기상환 가능일		만기일: 2054년 03월 07일 조기상환 가능일: 발행일로부터 3년째 되는 날(2027년 03월 07일) 또는 그 이후의 각 이자 지급일
발행금리		6.497%
		※ Step-up 조항 - 발행 후 3년~30년 : 재설정일 2영업일 전 개별민평금리(3Y)+1.775%+1.500% (최초 재설정일은 2027년 03월 07일이며, 이후 매년 재설정)
우선순위		회사의 청산절차 에서 잔여재산분배에 관한 우선주식과 동순위이고, 회사의 보통주식보다 선순위이며, 기타 회사의 기존 우선주식과 동순위임이 명시된 채무를 제외한 나머지 채무들에 대하여는 후순위
부채분류 시 재무구조에 미치는 영향		부채비율 상승 (당기말 기준 부채비율 152.8%에서 200.6%로 상승, 별도기준)
기타 중요한 발행조건 등		

[SK텔레콤]

(기준일 : 2025.12.31)	
구분	제3회
발행일	2023.06.05
발행금액	400,000백만원
발행목적	채무자금상환
발행방법	공모
상장여부	상장
미상환잔액	400,000백만원

자본인정에 관한 사항	회계처리 근거	만기시점 발행사 의사결정에 따라 만기 연장 가능하며, 일정요건 충족시 이자 지급 연기 가능 등 원금과 이자의 지급을 회피할 수 있는 무조건적인 권리가 있어 회계상 자본으로 인정
	신용평가기관의 자본인정비율 등	해외 및 국내신용평가기관은 당사가 발행한 신종자본증권의 일부를 자본으로 인정하고 있음
미지급 누적이자		없음
만기 및 조기상환 가능일		만기일 : 2083.06.05 특이사항이 발생하지 않는 경우 발행일 5년 후 (2028.06.05)부터 조기상환 가능
발행금리		4.950%
		※ Step-up 조항 - 발행 후 10년 경과시점에 0.25% 가산 - 25년 경과시점에 0.75% 추가 가산 (누적 1.00%)
우선순위		후순위(청산 시 우선주와 동 순위)
부채분류 시 재무구조에 미치는 영향		부채비율 상승(2025년 4분기말 연결 기준 부채비율 132.4% → 139.8%로 상승)
기타 중요한 발행조건 등		-

[SKC]

구분		내용
발행일		2025년06월30일
발행금액		260,000 백만원
발행목적		재무건전성 강화 및 신사업 가속화를 위한 운영자금
발행방법		사모
상장여부		상장
미상환잔액		260,000 백만원
자본인정에 관한 사항	회계처리 근거	원금과 이자에 대한 계약상 지급의무가 회사의 통제하에 있으며, 기한이익상실 조항 또한 발행회사의 청산절차 개시로 한정되어 있어, 회사의 통제 범위 내에 있는 바 자본으로 분류
	신용평가기관의 자본인정비율 등	-
미지급 누적이자		-
만기 및 조기상환 가능일		만기일: 2055년6월30일
		사채권자는 어떠한 경우에도 본 교환사채의 중도상환을 요구할 수 없음. 발행회사는 (i) 발행일로부터 5년이 경과한 경우, 또는 (ii) 발행회사가 주주총회 결의 또는 법원의 결정 등에 의한 해산, 청산, 합병 등의 사유로 소멸하는 경우에, 중도상환(단, 전부 상환만 가능함)할 수 있음.
발행금리		표면이자율: 0.00% 만기이자율: -
우선순위		후순위(일반채권보다 후순위)

부채분류 시 재무구조에 미치는 영향	부채비율 상승 (2025년말 기준 233%에서 310%로 상승, 연결 기준)
기타 중요한 발행조건 등	-

구분		내용
발행일		2025년08월26일
발행금액		125,000백만원
발행목적		재무건전성 강화 및 신사업 가속화를 위한 운영자금
발행방법		사모
상장여부		상장
미상환잔액		125,000백만원
자본인정에 관한 사항	회계처리 근거	원금과 이자에 대한 계약상 지급의무가 회사의 통제하에 있으며, 기한이익상실 조항 또한 발행회사의 청산절차 개시로 한정되어 있어, 회사의 통제 범위 내에 있는 바 자본으로 분류
	신용평가기관의 자본인정비율 등	-
미지급 누적이자		-
만기 및 조기상환 가능일		만기일: 2055년8월26일
		사채권자는 어떠한 경우에도 본 교환사채의 중도상환을 요구할 수 없음. 발행회사는 (i) 발행일로부터 5년이 경과한 경우, 또는 (ii) 발행회사가 주주총회 결의 또는 법원의 결정 등에 의한 해산, 청산, 합병 등의 사유로 소멸하는 경우에, 중도상환(단, 전부 상환만 가능함)할 수 있음.
발행금리		표면이자율: 0.00% 만기이자율: -
우선순위		후순위(일반채권보다 후순위)
부채분류 시 재무구조에 미치는 영향		부채비율 상승 (2025년말 기준 233%에서 310%로 상승, 연결 기준)
기타 중요한 발행조건 등		-

7-2. Performance of fund utilization from securities issuance

가. 공모자금의 사용내역

(Record date: 2025.12.31) (Unit: KRW million)

Category	Ordinal	Payment date	Plans for use of funds in the registration statement, etc.		Details on actual use of funds		Reasons for differences in amounts	Reasons for changes in the use of proceeds
			Purpose of use	Amount raised	Actual use of proceeds	Amount used		
회사채	314-1회	2025.03.07	채무상환자금	270,000	채무상환자금(회사채)	270,000	-	-
회사채	314-2회	2025.03.07	채무상환자금	160,000	채무상환자금(회사채)	160,000	-	-
회사채	315-1회	2025.05.29	채무상환자금	240,000	채무상환자금(회사채)	240,000	-	-
회사채	315-2회	2025.05.29	채무상환자금	110,000	채무상환자금(회사채)	110,000	-	-

회사채	315-3회	2025.05.29	채무상환자금	30,000	채무상환자금(회사채)	30,000	-	-
회사채	316-1회	2025.08.28	채무상환자금	170,000	채무상환자금(회사채)	170,000	-	-
회사채	316-2회	2025.08.28	채무상환자금	260,000	채무상환자금(회사채)	260,000	-	-
회사채	317-1회	2025.11.28	채무상환자금	250,000	채무상환자금(회사채)	250,000	-	-
회사채	317-2회	2025.11.28	채무상환자금	140,000	채무상환자금(회사채)	140,000	-	-

나. 사모자금의 사용내역
해당사항 없습니다.

다. 미사용자금의 운용내역
해당사항 없습니다.

8. Other financial matters

가. 재무제표 재작성 등 유의사항

(1) 연결재무제표의 재작성 사유 등
- 해당사항 없음

(2) 중단영업

(가) 별도 기준
- 해당사항 없음

(나) 연결 기준

1) 중단영업의 내용
지배기업은 전기 중 보유하고 있는 SK스페셜티㈜의 지분 일부를 매각하기로 결정함에 따라 해당 지분을 매각예정자산으로 분류하였습니다. 이에 따라 관련 손익을 중단영업손익으로 분류하였고 당기 중 모두 매각을 완료하였습니다.

종속기업인 SK네트웍스㈜는 전기 이전 중국사업의 매각 및 SK인텔릭스㈜ (舊, SK매직㈜) 가전사업부의 매각예정 대체와 함께 영업중단을 결정하였습니다.

종속기업인 SK네트웍스㈜는 전기 중 SK렌터카㈜ 주식매각과 함께 렌터카사업부의 영업중단을 결정하였으며, 전기 중 렌터카사업부의 매각을 완료하였습니다.

종속기업인 SKC㈜는 전기 이전 중국내 Wet Chemical 및 세정사업, 파인세라믹사업부, 에스케이피유코어㈜ 및 SKC (Nantong) PU Specialty Co., Ltd. 발행주식 전량을매각하기로 결정하였습니다. 이에 따라 관련 손익을 중단영업손익으로 분류하였으 며, 전기 중 해당 사업부들의 매각은 완료되었습니다.

종속기업인 SKC㈜는 전기 중 이사회의 결의에 따라 에스케이엔펄스 주식회사의 CMP PAD 사업부문 및 에스케이넥실리스 주식회사의 박막사업을 영업양도하기로 결정하였으며, 얼티머스 주식회사를 매각하기로 결정하였습니다. 이에 따라 관련 손익을 중단영업손익으로 분류하였으며 당기 중 박막 사업부문과 CMP PAD 사업부문, 얼티머스 주식회사의 매각은 완료되었습니다.

종속기업인 SKC㈜는 전기 중 임시주주총회 결정에 따라 주식회사 올뉴원을 청산하였으며, 이에 따라 관련 손익을 중단영업손익으로 분류하였습니다.

종속기업인 SKC㈜는 당기 중 이사회 결의에 따라 에스케이엔펄스 주식회사의 BlankMask 사업부문을 영업양도하기로 결정하였으며, 이에 따라 관련 손익을 중단영업손익으로 분류하였습니다.

종속기업인 SKC㈜는 당기 중 이사회 결의에 따라 에스케이엔펄스 주식회사의 CMPSlurry 사업부문을 영업양도하기로 결정하였으며, 이에 따라 관련 손익을 중단영업손익으로 분류하였습니다.

종속기업인 SK에코플랜트㈜는 당기 중 리뉴어스㈜, 리뉴원㈜, 리뉴에너지충북㈜ 외 22개사를 매각하기로 결정하였습니다. 이에 따라 관련 손익을 중단영업손익으로 분류하였으며, 당기 중 해당 사업부들의 매각은 완료되었습니다.

종속기업인 SK이노베이션㈜는 당기 중 SK Primacor Americas LLC, SK Primacor Europe, S.L.U., SK Functional Polymer, S.A.S 매각을 결정하였습니다. 이에 따라 관련 손익을 중단영업손익으로 분류하였습니다.

종속기업인 SK스퀘어㈜는 당기 중 보유하고 있는 ㈜드림어스컴퍼니의 지분에 대한 주식매매계약을 체결하여 음원플랫폼사업을 매각하였으며, 이에 따라 관련 손익을 중단영업손익으로 분류하였습니다.

2) 당기 및 전기 중 중단영업 관련 손익은 다음과 같습니다.

(당기) (단위: 백만원)

구 분	SK네트웍스㈜의 렌터카사업 등	SKC㈜의 Industry소재사업 등	SK에코플랜트㈜의 환경사업	SK㈜의 SK스페셜티㈜	SK이노베이션㈜의 EAA/FPt사업	SK스퀘어㈜의 음원플랫폼사업	합 계
매출액	10,399	41,197	421,536	169,435	462,541	206,368	1,311,476
매출원가	8,679	38,632	371,232	174,913	452,882	168,659	1,214,997
판매비와관리비	9,480	23,533	68,128	34,701	63,831	37,948	237,621
금융수익	411	264	3,371	1,793	9,621	9,170	24,630
금융비용	4,821	385	37,998	9,116	41,987	1,710	96,017
기타영업외수익	462	943	1,973	7,881	106	1,923	13,288
기타영업외비용	421	3,684	1,330	4,976	2,277	5,798	18,486
중단영업에 포함된 자산이나 처분자산집단을 순공정가치로 측정하거나 처분함에 따라 인식된 이익(손실)	635	211,016	(177,732)	2,517,715	(426,616)	(16,349)	2,108,669
지분법손익	-	-	684	-	-	(382)	302
법인세비용(수익)	(2,120)	51,166	(10,217)	644,490	7,305	1,197	691,821
중단영업이익(손실)	(9,374)	136,020	(218,639)	1,828,628	(522,630)	(14,582)	1,199,423
지배기업의 소유주지분	(4,467)	61,445	(139,487)	1,828,628	(274,204)	(1,816)	1,470,099

비지배지분	(4,907)	74,575	(79,152)	-	(248,426)	(12,766)	(270,676)

(전기) (단위: 백만원)

구분	SK네트웍스㈜의 렌터카사업 등	SKC㈜의 Industry소재사업 등	SK에코플랜트㈜의 환경사업	SK㈜의 SK스페셜티㈜	SK이노베이션㈜의 EAA/FPt사업	SK스퀘어㈜의 음원플랫폼사업	합 계
매출액	1,166,917	220,750	583,053	708,409	447,324	256,753	3,383,206
매출원가	890,400	190,116	466,771	497,154	421,768	206,750	2,672,959
판매비와관리비	191,330	51,004	107,700	92,206	65,764	58,015	566,019
금융수익	6,107	4,023	3,978	13,192	3,320	5,371	35,991
금융비용	86,212	8,587	37,668	37,978	37,034	3,108	210,587
기타영업외수익	82,454	3,243	3,694	9,040	2	197	98,630
기타영업외비용	81,269	2,178	115,559	5,042	3,489	12,366	219,903
중단영업에 포함된 자산이나 처분자산집단을 순공정가치로 측정하거나 처분함에 따라 인식된 이익(손실)	31,497	179,760	-	(57,393)	-	-	153,864
지분법손익	-	-	896	-	-	148	1,044
법인세비용(수익)	12,733	33,801	(15,305)	9,058	(7,221)	711	33,777
중단영업이익(손실)	25,031	122,090	(120,772)	31,810	(70,188)	(18,481)	(30,510)
지배기업의 소유주지분	12,903	55,309	(73,150)	31,810	(39,848)	(2,277)	(15,253)
비지배지분	12,128	66,781	(47,622)	-	(30,340)	(16,204)	(15,257)

3) 당기 및 전기 중 중단영업 관련 현금흐름은 다음과 같습니다.

(당기) (단위: 백만원)

구 분	SK네트웍스㈜의 렌터카사업 등	SKC㈜의 Industry소재사업 등	SK에코플랜트㈜의 환경사업	SK㈜의 SK스페셜티㈜	SK이노베이션㈜의 EAA/FPt사업	SK스퀘어㈜의 음원플랫폼사업
영업활동으로 인한 현금흐름	(34,619)	(343,065)	43,352	5,321	47,435	(12,050)
투자활동으로 인한 현금흐름	482	348,964	(55,027)	61,395	(32,803)	(57,975)
재무활동으로 인한 현금흐름	4,084	171	14,924	(28,036)	(14,404)	(5,996)
외화환산으로 인한 현금의 변동	-	-	-	807	-	(12)
현금및현금성자산의 증가(감소)	(30,053)	6,070	3,249	39,487	228	(76,033)

(전기) (단위: 백만원)

구분	SK네트웍스㈜의 렌터카사업 등	SKC㈜의 Industry소재사업 등	SK에코플랜트㈜의 환경사업	SK㈜의 SK스페셜티㈜	SK이노베이션㈜의 EAA/FPt사업	SK스퀘어㈜의 음원플랫폼사업
영업활동으로 인한 현금흐름	165,246	(364,630)	67,822	248,175	57,427	31,955
투자활동으로 인한 현금흐름	(58,743)	747,512	(119,274)	(89,865)	(44,417)	(2,726)
재무활동으로 인한 현금흐름	150,521	1,718	40,983	(166,729)	(21,914)	(2,922)
외화환산으로 인한 현금의 변동	-	-	-	-	-	1,514
현금및현금성자산의 증가(감소)	257,024	384,600	(10,469)	(8,419)	(8,904)	27,821

(3) 합병, 분할, 자산양수도, 영업양수도

(가) SK에코플랜트(주)와 포괄적 주식교환

당사는 2024년 11월, SK머티리얼즈에어플러스(주) 의 보통주 100%를 SK에코플랜트(주)에

이전하고, SK에코플랜트(주)의 발행 신주를 교부받았습니다. SK에코플랜트(주)의 이사회 승인은 2024년 7월 19일에 완료되었으며, 임시주주총회는 2024년 09월 02일에 개최되었고, 2024년 11월 1일 관련 절차를 완료하였습니다.
이를 통해 당사는 산업가스 사업과의 시너지를 통한 SK에코플랜트(주)의 중장기 사업경쟁력을 강화하여 기업가치 제고를 기대하고 있습니다. (특수관계인과의 내부거래(2024.07.19))

당사는 2025년 8월 26일 이사회에 결의된 SK에코플랜트(주)와 SK머티리얼즈퍼포먼스(주) 간 포괄적 주식교환 계약에 따라 당사가 보유한 SK머티리얼즈퍼포먼스(주)의 보통주 174,334주(100%)가 SK에코플랜트(주)에 이전되고, SK에코플랜트(주)의 보통주 발행신주 2,718,618주가 당사에 이전되었습니다. (특수관계인과의 내부거래(2025.05.13), SK에코플랜트(주) 주요사항보고서(주식교환/이전결정)(2025.08.27))

(나) SK에코플랜트(주) 현물출자 방식 유상증자 참여
당사는 2024년 7월 19일 이사회가 결의를 통해 당사가 보유한 해외 계열회사 SK S.E.Asia Pte.Ltd. 보통주 23,400,000주(100%, 현물출자가액 670,012백만원)를 SK에코플랜트(주)에 현물출자하고 그 대가로 SK에코플랜트(주) 보통주 발행신주 9,131,092주를 교부 받았습니다. (특수관계인에 대한 출자(2024.07.19), SK에코플랜트(주) 주요사항보고서(유상증자결정)(2024.07.19))

당사는 2025년 8월 26일 이사회가 결의를 통해 당사가 보유하고 있는 SK트리켐(주) 보통주 3,250,000주(65%), SK레조낙(주) 보통주 2,142,000주(51%), SK머티리얼즈제이엔씨(주) 보통주 46,585주(51%), 토지 등 유무형자산 약 1,054억원을 SK에코플랜트(주)에 현물출자하고, 그 대가로 SK에코플랜트(주) 보통주 발행신주 5,103,244주를 교부 받았습니다. (특수관계인에 대한 출자(2025.08.27), SK에코플랜트(주) 주요사항보고서(유상증자결정)(2025.08.27))

(다) SK머티리얼즈퍼포먼스(주)의 에버텍엔터프라이즈(주) 흡수합병
SK머티리얼즈퍼포먼스(주)는 사업운영 효율성 제고 및 사업 성장동력 확보를 위하여 2024년 10월 25일자 이사회 결의 및 2024년 11월 28일 주주총회에 의거하여 2025년 01월 01일 합병기일을 기준으로 (주)에버텍엔터프라이즈를 흡수합병 하였으며, 2025년 1월 8일자로 합병등기 절차를 완료하였습니다.

(라) 데이터 센터 자산 양도
당사는 2025년 5월 12일 이사회가 결의를 통해 사업구조 개선을 통한 기업가치 제고를 위해 판교 데이터센터의 자산 및 영업권 일체를 SK브로드밴드(주)에 양도하였습니다. (특수관계인에 대한 영업양도(2025.05.13))

(마) SK파워텍(주) SK키파운드리(주)에 영업양도
당사는 당사가 보유하고 있는 SK파워텍(주)의 보통주 전량(98.59%)을 SK키파운드리(주)에 매도하여 2025년 5월 30일 지분 양도 및 처분 금액 수령을 완료하였습니다. (특수관계인에 대한 주식의 처분(2025.03.07))

(4) 기타 재무제표 이용에 유의하여야 할 사항
 - 기타 연결재무제표 이용에 유의하여야 할 사항에 관한 상세 내용은
 'Ⅲ. 재무에 관한 사항 > 3. 연결재무제표 주석'을 참고하시기 바랍니다.
- 기타 재무제표 이용에 유의하여야 할 사항에 관한 상세 내용은

'Ⅲ. 재무에 관한 사항 > 5. 재무제표 주석'을 참고하시기 바랍니다.

나. 대손충당금 설정 현황

(1) 계정과목별 대손충당금 설정내역(연결기준)

(단위 : 백만원)

구 분	계정과목	채권 총액	대손충당금	대손충당금 설정률
제35기	매출채권	14,571,489	754,090	5.2%
	미수금	3,322,272	91,448	2.8%
	미수수익	285,786	4,171	1.5%
	대여금	1,538,300	650,419	42.3%
	선급금	1,312,169	5,060	0.4%
	기 타	1,066,064	29,960	2.8%
	합 계	22,096,080	1,535,148	6.9%
제34기	매출채권	14,596,954	540,897	3.7%
	미수금	3,500,741	101,530	2.9%
	미수수익	235,518	657	0.3%
	대여금	1,410,213	498,775	35.4%
	선급금	1,525,108	3,781	0.2%
	기 타	1,145,303	3,462	0.3%
	합 계	22,413,837	1,149,102	5.1%
제33기	매출채권	14,951,608	526,778	3.5%
	미수금	3,997,016	126,792	3.2%
	미수수익	151,189	1,404	0.9%
	대여금	1,285,051	365,469	28.4%
	선급금	1,455,987	3,765	0.3%
	기 타	1,193,200	2,848	0.2%
	합 계	23,034,051	1,027,056	4.5%

(2) 대손충당금 변동현황(연결기준)

(단위 : 백만원)

구분	제35기	제34기	제33기
1. 기초 대손충당금 잔액합계	1,149,102	1,027,056	1,457,254
2. 순대손처리액(① + ②)	114,265	20,501	(436,122)
① 대손처리액(상각채권액)	(113,643)	(90,510)	(477,248)
② 기타증감액	227,908	111,011	23,148
3. 대손상각비 계상(환입)액	271,781	101,545	23,902
4. 기말 대손충당금 잔액합계	1,535,148	1,149,102	1,027,056

(3) 매출채권관련 대손충당금 설정방침
- 대차대조표일 현재의 매출채권 잔액의 회수가능성에 대한 개별 분석 및 과거의 대손경험률을 토대로 하여 예상되는 대손추정액을 대손충당금으로 설정하였습니다.
- 당사 수익 및 매출채권의 대부분이 종속기업들에 대하여 발생하고 있지만 신용위험이 집중되어 있지는 않습니다.

(4) 당기말 현재 경과기간별 매출채권 잔액 현황 (연결기준)

(단위 : 백만원)

구 분	6월 이하	6월 초과 1년 이하	1년 초과 3년 이하	3년 초과	계
매출채권	12,110,515	1,647,990	572,923	240,061	14,571,489
구성비율	83.1%	11.3%	3.9%	1.6%	100.0%

다. 재고자산 현황 등

(1) 재고자산의 사업부문별(계열사별) 보유현황(연결기준)

(단위 : 백만원)

회사부문	계정과목	제35기	제34기	제33기
SK주식회사	1. 제품	-	-	-
	2. 상품	-	-	-
	3. 재공품 및 반제품	-	-	-
	4. 원재료 및 부재료	121	88	153
	5. 미착품	-	-	-
	6. 기타	-	-	-
	소 계	121	88	153
SK이노베이션 계열	1. 제품	3,059,321	3,699,288	4,057,450
	2. 상품	139,382	89,310	365,517
	3. 재공품 및 반제품	1,397,751	1,115,165	1,351,054
	4. 원재료 및 부재료	2,092,064	2,132,887	2,463,562
	5. 미착품	2,510,597	2,937,141	2,628,199
	6. 기타	359,517	361,803	256,877
	소 계	9,558,632	10,335,594	11,122,659
SK텔레콤 계열	1. 제품	-	-	-
	2. 상품	154,054	183,202	166,614
	3. 재공품 및 반제품	-	-	-
	4. 원재료 및 부재료	-	-	-
	5. 미착품	-	-	-
	6. 기타	13,586	26,581	13,195
	소 계	167,640	209,783	179,809

SK스퀘어 계열	1. 제품	-	2,664	7,015
	2. 상품	14,982	31,118	91,999
	3. 재공품 및 반제품	-	3,331	4,186
	4. 원재료 및 부재료	-	4,995	9,990
	5. 미착품	-	-	-
	6. 기타	-	139	73
	소 계	14,982	42,247	113,263
SK네트웍스 계열	1. 제품	21,037	9,180	16,700
	2. 상품	295,064	323,274	512,035
	3. 재공품 및 반제품	4,520	4,314	4,894
	4. 원재료 및 부재료	16,846	23,008	27,813
	5. 미착품	18,887	28,388	24,046
	6. 기타	28	242	517
	소 계	356,382	388,406	586,005
SKC 계열	1. 제품	151,765	110,011	142,234
	2. 상품	326	192	720
	3. 재공품 및 반제품	33,994	24,244	32,999
	4. 원재료 및 부재료	128,506	78,061	141,583
	5. 미착품	15,899	13,917	7,985
	6. 기타	9,569	8,254	7,382
	소 계	340,059	234,679	332,903
SK에코플랜트 계열	1. 제품	121,056	116,336	43,254
	2. 상품	817,401	412,802	31,932
	3. 재공품 및 반제품	-	-	-
	4. 원재료 및 부재료	45,243	7,562	8,632
	5. 미착품	702,899	70,124	143,989
	6. 기타	474,394	563,680	477,885
	소 계	2,160,993	1,170,504	705,692
기타	1. 제품	329,113	318,412	387,146
	2. 상품	-9,993	6,088	241,551
	3. 재공품 및 반제품	330,496	295,492	278,842
	4. 원재료 및 부재료	183,272	270,264	580,756
	5. 미착품	161,629	201,503	274,894
	6. 기타	47,164	165,412	202,882
	소 계	1,041,681	1,257,171	1,966,071
합 계	1. 제품	3,682,292	4,255,891	4,653,799
	2. 상품	1,411,216	1,045,986	1,410,368
	3. 재공품 및 반제품	1,766,761	1,442,546	1,671,975
	4. 원재료 및 부재료	2,466,052	2,516,865	3,232,489

	5. 미착품	3,409,911	3,251,073	3,079,113
	6. 기타	904,258	1,126,111	958,811
	소 계	13,640,490	13,638,472	15,006,555
총자산대비 재고자산 구성비율(%) [재고자산÷기말자산총계×100]		6.39%	6.34%	7.25%
재고자산회전율(회수) [연환산 매출원가÷{(기초재고+기말재고)÷2}]		6.3회	6.2회	6.1회

* 회사부문 중 기타는 기타법인 및 연결조정 등을 포함하였음
** 매출원가 산정 시 재고자산과 무관한 용역원가는 제외하였음
*** SK E&S계열은 2024년 11월 부로 SK이노베이션(주)에 합병되어, 2023년 및 2022년 재고는 기타에 반영하였으며, 2024년은 SK이노베이션 계열에 포함하여 반영하였음

(2) 재고자산의 실사내용
(가) 실사일자
당사의 각 연결대상회사는 재고자산의 정확성을 유지하기 위하여 내부방침에 따라 최소 연 1회 감사인 입회하에 재고자산의 실사를 실시하고 있습니다.

[주요 계열회사 재고자산 실사현황]

구 분	실사일자	실사장소
SK이노베이션	2025.12.29 ~ 2026.01.07	울산 CLX, 인천 CLX, 서산공장, 증평공장, 광양발전소 등
SK네트웍스	2025.12.31 ~ 2026.01.02	수도권물류센터, 워커힐
SK에코플랜트	2025.11.26 ~ 2025.12.24	광명서울 고속도로 민간투자사업 외 4개 현장
SKC	2025.12.10 ~ 2026.01.06	정읍공장, 울산공장 등

(나) 실사방법
- 당사의 각 연결대상회사는 전수조사를 기본으로 실지 재고조사를 실시하고 있으며, 중요성이 낮고 품목 수가 많은 항목에 대해서는 샘플링 조사를 실시하고 있습니다. 그리고 미착품 등 제3자 보관재고와 운송중인 재고에 대해서는 전수로 하여 물품보유 확인서 징구 및 표본조사를 병행하고 있습니다.
- 재무상태표일과 실사일의 실사대상 재고자산 차이는 회계장부에 반영된 일자별 입출고 현황, 수불내역, 기말재고 현황 등을 통하여 확인하였으며, 당기말 현재 회사의 실제 재고자산과 회계장부 금액은 일치하는 것으로 간주하였습니다.

(3) 장기체화 재고 등 현황
- 재고자산의 시가 (제품 및 재공품은 순실현가능가액, 원재료 등은 현행 대체원가)가 취득원가보다 하락한 경우에는 시가를 재무상태표상 가액으로 하고 있습니다. 재고자산을 저가기준으로 평가하는 경우 발생하는 평가손실은 해당 재고자산에서 차감하는 형식으로 표시하고 매출원가에 가산하고 있으며, 당기말 및 전기말 현재 재고자산에 대한 평가내역은 다음과 같습니다.

(단위: 백만원)

구 분	당기말			전기말		

	취득원가	평가손실충당금	장부금액	취득원가	평가손실충당금	장부금액
상품	1,469,229	(58,013)	1,411,216	1,086,899	(40,913)	1,045,986
제품	4,242,338	(560,046)	3,682,292	4,528,008	(272,117)	4,255,891
반제품및재공품	1,930,594	(163,833)	1,766,761	1,585,313	(142,767)	1,442,546
원재료및부재료	2,582,986	(116,934)	2,466,052	2,633,575	(116,710)	2,516,865
미착품	3,425,644	(15,733)	3,409,911	3,266,695	(15,622)	3,251,073
저장품	902,943	(12,428)	890,515	1,115,548	(12,130)	1,103,418
미성공사	-	-	-	19,283	-	19,283
기타의재고자산	15,473	(1,730)	13,743	7,464	(4,054)	3,410
합 계	14,569,207	(928,717)	13,640,490	14,242,785	(604,313)	13,638,472

라. 수주 현황

(1) 별도 기준

(Unit: KRW million)

Company name	Item	Ordering party	Contract date	Construction deadline	Total order amount	Progress	Unclaimed construction		Construction receivables	
							Total amount	Accumulated impairment loss	Total amount	Provision for loan losses
SK㈜	(미국)SK온 22년 반송 물류 자동화 구축 사업	BlueOval SK, LLC	2023.03.23	2026.06.30	194,987	98.51	-	-	22,090	-
SK㈜	SK온 22년 반송물류자동화 구축사업_SKOH2	SK On Hungary Kft.	2022.09.05	2025.12.31	177,657	100.00	-	-	-	-
SK㈜	(미국)SK온 23년 현대북미JV_BA3반송물류자동화	SK Battery America, Inc.	2024.06.10	2026.12.31	220,811	83.57	33,120	-	1,495	-
SK㈜	(미국)SK온 22년 공정물류자동화구축사업_BOSK_TN1	BlueOval SK, LLC	2023.03.23	2027.12.31	186,793	87.09	-	-	-	-
Total						-	33,120	-	23,585	-

(2) 연결 기준

(Unit: KRW million)

Company name	Item	Ordering party	Contract date	Construction deadline	Total order amount	Progress	Unclaimed construction		Construction receivables	
							Total amount	Accumulated impairment loss	Total amount	Provision for loan losses
SK에코플랜트㈜	고성 그린파워 Project	고성그린파워(주)	2014.07.18	2022.01.31	3,293,019	99.78	-	-	60,012	-
Total						-	-	-	60,012	-

마. 공정가치 평가내역

(1) 연결 기준

(가) 금융자산

당기말 및 전기말 현재 금융자산의 내역은 다음과 같습니다.

(당기말) (단위: 백만원)

구 분	당기손익 공정가치측정	기타포괄손익 공정가치측정	상각후원가로 측정하는	위험회피지정 금융자산	합 계

	금융자산	금융자산	금융자산		
유동자산:					
현금및현금성자산	5,441,209	-	19,772,923	-	25,214,132
단기금융상품	416,251	-	3,032,793	-	3,449,044
매출채권 (주1)	53,891	202,599	11,931,936	-	12,188,426
미수금 (주2)	189,966	21,611	1,812,290	-	2,023,867
대여금	-	-	126,800	-	126,800
미수수익	-	-	241,724	-	241,724
단기투자증권	55,726	-	170	-	55,896
보증금	-	-	302,402	-	302,402
파생상품자산	282,796	-	-	182,053	464,849
금융리스채권	-	-	34,160	-	34,160
소 계	6,439,839	224,210	37,255,198	182,053	44,101,300
비유동자산:					
장기금융상품	782	-	151,147	-	151,929
매출채권	-	-	683,981	-	683,981
미수금	50,852	-	619,093	-	669,945
대여금	-	-	761,081	-	761,081
미수수익	-	-	39,891	-	39,891
장기투자증권	1,690,751	5,865,571	714	-	7,557,036
보증금	-	-	645,298	-	645,298
파생상품자산	573,873	-	-	327,173	901,046
금융리스채권	-	-	54,244	-	54,244
소 계	2,316,258	5,865,571	2,955,449	327,173	11,464,451
합 계	8,756,097	6,089,781	40,210,647	509,226	55,565,751

(주1) 연결실체의 매출채권에 포함된 계약자산(미청구채권)은 당기말 현재 944,992백만원이며, 동 금액은 해당 금융자산에는 포함되어 있지 않습니다.

(주2) 종업원급여제도 및 제세 관련 금액은 금융상품 공시 대상이 아니므로 제외되어 있습니다.

(전기말) (단위: 백만원)

구 분	당기손익 공정가치측정 금융자산	기타포괄손익 공정가치측정 금융자산	상각후원가로 측정하는 금융자산	위험회피지정 금융자산	합 계
유동자산:					
현금및현금성자산	6,251,723	-	18,395,319	-	24,647,042
단기금융상품	516,226	-	2,275,542	-	2,791,768
매출채권 (주1)	113,824	252,781	12,075,172	-	12,441,777
미수금 (주2)	223,761	-	2,047,406	-	2,271,167
대여금	-	-	127,820	-	127,820
미수수익	-	-	206,764	-	206,764
단기투자증권	12,572	-	562	-	13,134
보증금	-	-	473,832	-	473,832

파생상품자산	1,197,054	-	-	207,084	1,404,138
금융리스채권	-	-	33,362	-	33,362
소 계	8,315,160	252,781	35,635,779	207,084	44,410,804
비유동자산:					
장기금융상품	2,393	-	49,453	-	51,846
매출채권	-	-	601,685	-	601,685
미수금	-	-	284,689	-	284,689
대여금	-	-	783,618	-	783,618
미수수익	-	-	28,097	-	28,097
장기투자증권	1,672,401	5,050,076	780	-	6,723,257
보증금	-	-	573,206	-	573,206
파생상품자산	395,109	-	-	534,516	929,625
금융리스채권	-	-	61,441	-	61,441
소 계	2,069,903	5,050,076	2,382,969	534,516	10,037,464
합 계	10,385,063	5,302,857	38,018,748	741,600	54,448,268

(주1) 연결실체의 매출채권에 포함된 계약자산(미청구채권)은 전기말 현재 1,012,595백만원이며, 동 금액은 해당 금융자산에는 포함되어 있지 않습니다.

(주2) 종업원급여제도 및 제세 관련 금액은 금융상품 공시대상이 아니므로 제외되어 있습니다.

(나) 금융부채

당기말 및 전기말 현재 금융부채의 내역은 다음과 같습니다.

(당기말) (단위: 백만원)

구 분	당기손익 공정가치측정 금융부채	상각후원가로 측정하는 금융부채	위험회피지정 금융부채	기타부채	합 계
유동부채:					
단기차입금	-	11,714,166	-	-	11,714,166
매입채무	38,812	13,044,501	-	-	13,083,313
미지급금 (주1)	16,430	7,912,358	-	-	7,928,788
유동성장기부채	-	14,940,580	-	-	14,940,580
미지급비용 (주1)	17,000	3,110,128	-	-	3,127,128
미지급배당금	-	13,446	-	-	13,446
예수금	-	46,803	-	-	46,803
예수보증금	-	860,020	-	-	860,020
파생상품부채	513,629	-	55,395	-	569,024
리스부채	-	-	-	1,131,042	1,131,042
금융보증부채	-	-	-	48,701	48,701
당기손익인식금융부채	9,971	-	-	-	9,971
선수금	-	66,065	-	-	66,065
소 계	595,842	51,708,067	55,395	1,179,743	53,539,047
비유동부채:					

사채및장기차입금	-	45,546,013	-	-	45,546,013
장기미지급금 (주1)	54,932	437,895	-	-	492,827
장기미지급비용 (주1)	-	757	-	-	757
예수보증금	-	133,994	-	-	133,994
파생상품부채	1,324,901	-	16,551	-	1,341,452
장기리스부채	-	-	-	3,811,742	3,811,742
당기손익인식금융부채	859,795	-	-	-	859,795
소 계	2,239,628	46,118,659	16,551	3,811,742	52,186,580
합 계	2,835,470	97,826,726	71,946	4,991,485	105,725,627

(주1) 종업원급여제도에 따른 미지급부채, 주식기준보상거래에 따른 미지급부채 및 제세관련 미지급부채 금액은 금융상품 공시 대상이 아니므로 제외되어 있습니다.

(전기말) (단위: 백만원)

구분	당기손익 공정가치측정 금융부채	상각후원가로 측정하는 금융부채	위험회피지정 금융부채	기타부채	합 계
유동부채:					
단기차입금	-	20,002,596	-	-	20,002,596
매입채무	121,394	12,631,536	-	-	12,752,930
미지급금 (주1)	13,891	10,064,005	-	-	10,077,896
유동성장기부채	-	14,788,886	-	-	14,788,886
미지급비용 (주1)	-	3,212,357	-	-	3,212,357
미지급배당금	-	1,382	-	-	1,382
예수금	-	50,350	-	-	50,350
예수보증금	-	938,005	-	-	938,005
파생상품부채	590,936	-	132,715	-	723,651
리스부채	-	-	-	1,082,184	1,082,184
금융보증부채	-	-	-	31,425	31,425
당기손익인식금융부채	65,697	-	-	-	65,697
선수금	-	66,065	-	-	66,065
소 계	791,918	61,755,182	132,715	1,113,609	63,793,424
비유동부채 :					
사채및장기차입금	-	48,073,129	-	-	48,073,129
장기미지급금 (주1)	103,783	852,587	-	-	956,370
장기미지급비용 (주1)	-	1,237	-	-	1,237
예수보증금	-	92,953	-	-	92,953
파생상품부채	1,064,623	-	17,599	-	1,082,222
장기리스부채	-	-	-	4,161,502	4,161,502
당기손익인식금융부채 (주2)	1,275,938	-	-	-	1,275,938
소 계	2,444,344	49,019,906	17,599	4,161,502	55,643,351
합 계	3,236,262	110,775,088	150,314	5,275,111	119,436,775

(주1) 종업원급여제도에 따른 미지급부채, 제세관련 미지급부채 금액은 금융상품 공시 대상이

아니므로 제외되어 있습니다.

(주2) 종속기업인 Econovation, LLC이 발행한 상환전환우선주 253,701백만원이 포함되어 있습니다. 연결실체는 해당 상환전환우선주의 매수인인 블루밍그린에너지와 약정을 체결하였습니다. 해당 약정에 따라 2025년 3월 24일 이후 일정 조건을 충족하여 블루밍그린에너지가 보유한 대응 지분의 처분이 가능할 때, 블루밍그린에너지는보유한 상환전환우선주에 대한 상환권을 행사할 수 있으며 보고기간 후 12개월 이내에 부채가 상환될 수 있는 위험이 존재합니다.

(다) 금융상품 범주별 순손익 구분

당기 및 전기 중 금융상품 범주별 순손익은 다음과 같습니다.

(당기) (단위: 백만원)

구분	금융자산					금융부채				
	당기손익 공정가치 측정 금융자산	기타포괄손익 공정가치측정 금융자산	상각후원가로 측정하는 금융자산	위험회피 지정 금융자산	합계	당기손익 인식 금융부채	상각후원가로 측정하는 금융부채	위험회피 지정 금융부채	기타부채	합계
당기손익:										
이자수익(비용)	304,860	20,402	540,447	-	865,709	-	(2,861,065)	-	(213,985)	(3,075,050)
파생금융상품 관련 손익	1,718,706	-	-	94,103	1,812,809	(2,912,093)	-	(265,461)	-	(3,177,554)
외화거래 관련 손익	(8,345)	(1,231)	(65,439)	1,070	(73,945)	196	339,705	(262)	22,322	361,961
기타	562,357	63,430	(342,750)	-	283,037	(243,347)	(60,181)	-	(11,521)	(315,049)
소 계	2,577,578	82,601	132,258	95,173	2,887,610	(3,155,244)	(2,581,541)	(265,723)	(203,184)	(6,205,692)
기타포괄손익:										
투자증권 관련 손익	-	1,373,516	-	-	1,373,516	-	-	-	-	-
파생금융상품 관련 손익	-	-	-	(13,748)	(13,748)	-	-	13,723	-	13,723
소 계	-	1,373,516	-	(13,748)	1,359,768	-	-	13,723	-	13,723
합 계	2,577,578	1,456,117	132,258	81,425	4,247,378	(3,155,244)	(2,581,541)	(252,000)	(203,184)	(6,191,969)

(전기) (단위: 백만원)

구분	금융자산					금융부채				
	당기손익 공정가치 측정 금융자산	기타포괄손익 공정가치측정 금융자산	상각후원가로 측정하는 금융자산	위험회피지정 금융자산	합계	당기손익 인식 금융부채	상각후원가로 측정하는 금융부채	위험회피 지정 금융부채	기타부채	합계
당기손익:										
이자수익(비용)	235,249	60,798	663,353	-	959,400	(4,681)	(3,469,709)	-	(164,479)	(3,638,869)
파생금융상품 관련 손익	1,677,799	-	-	330,837	2,008,636	(2,103,613)	-	(124,401)	-	(2,228,014)
외화거래 관련 손익	(1,577)	13	1,134,918	(59)	1,133,295	3,967	(1,600,856)	(24)	1,524	(1,595,389)
기타	229,561	19,440	(18,951)	-	230,050	11,403	(180,639)	-	-	(169,236)
소 계	2,141,032	80,251	1,779,320	330,778	4,331,381	(2,092,924)	(5,251,204)	(124,425)	(162,955)	(7,631,508)
기타포괄손익:										
투자증권 관련 손익	-	(517,026)	-	-	(517,026)	-	-	-	-	-
파생금융상품 관련 손익	-	-	-	(159,831)	(159,831)	-	-	175,418	-	175,418
소 계	-	(517,026)	-	(159,831)	(676,857)	-	-	175,418	-	175,418
합 계	2,141,032	(436,775)	1,779,320	170,947	3,654,524	(2,092,924)	(5,251,204)	50,993	(162,955)	(7,456,090)

(라) 공정가치 서열체계에 따른 구분

1) 당기말 및 전기말 현재 연결실체의 금융상품의 공정가치와 장부금액은 다음과 같습니다.

(단위: 백만원)

구 분	당기말		전기말	
	장부금액	공정가치	장부금액	공정가치
사채	34,672,401	34,766,531	33,965,304	34,112,560
차입금	37,528,358	37,802,006	48,899,307	48,432,111

사채 및 차입금의 공정가치는 계약상 현금흐름을 시장이자율에 잔여위험을 고려한 할인율(2.44% ~ 6.51%)로 할인한 현재가치를 공정가치로 산출하였습니다. 기타의 금융자산 및 금융부채는 장부금액이 공정가치의 합리적인 근사치이므로 별도의 공정가치 공시를 생략하였습니다.

2) 연결실체는 연결재무상태표에 공정가치로 측정되는 금융상품에 대하여 공정가치측정에 사용된 투입변수에 따라 다음과 같은 공정가치 서열체계로 분류하였습니다.

구 분	투입변수의 유의성
수준 1	측정일에 동일한 자산이나 부채에 대한 접근 가능한 활성시장의(조정되지 않은) 공시가격
수준 2	수준1의 공시가격 이외에 자산이나 부채에 대해 직접적으로 또는 간접적으로 관측가능한 투입변수를 사용하여 도출되는 공정가치
수준 3	자산이나 부채에 대한 관측가능하지 않은 투입변수를 사용하는 평가기법으로부터 도출되는 공정가치

3) 당기말 및 전기말 현재 공정가치로 측정되는 금융상품의 공정가치를 공정가치 서열체계 수준별로 분류한 내역은 다음과 같습니다.

(당기말) (단위: 백만원)

구 분	장부금액	수준 1	수준 2	수준 3	합 계
금융자산					
당기손익-공정가치측정금융자산	7,899,428	118,087	6,242,909	1,538,432	7,899,428
기타포괄손익-공정가치측정금융자산	6,089,781	1,977,807	420,387	3,691,587	6,089,781
파생상품자산	1,365,895	-	689,048	676,847	1,365,895
합 계	15,355,104	2,095,894	7,352,344	5,906,866	15,355,104
금융부채					
당기손익-공정가치측정금융부채	979,940	-	44,791	935,149	979,940
파생상품부채	1,910,476	-	224,036	1,686,440	1,910,476
합 계	2,890,416	-	268,827	2,621,589	2,890,416

(전기말) (단위: 백만원)

구분	장부금액	수준 1	수준 2	수준 3	합계
금융자산					

당기손익-공정가치측정금융자산	8,792,900	200,844	7,088,987	1,503,069	8,792,900
기타포괄손익-공정가치측정금융자산	5,302,857	2,420,342	271,069	2,611,446	5,302,857
파생상품자산	2,333,763	5,991	1,046,400	1,281,372	2,333,763
합 계	16,429,520	2,627,177	8,406,456	5,395,887	16,429,520
금융부채					
당기손익-공정가치측정금융부채	1,580,703	-	376,867	1,203,836	1,580,703
파생상품부채	1,805,873	-	263,571	1,542,302	1,805,873
합 계	3,386,576	-	640,438	2,746,138	3,386,576

연결실체는 계속적으로 공정가치로 인식하는 금융상품에 대해 매 보고기간종료일에 분류를 재평가(측정치 전체에 유의적인 투입변수 중 가장 낮은 수준에 근거함)하여 수준간의 이동이 있는지를 판단하고 있습니다.

4) 당기 및 전기 중 상기 수준3으로 분류되는 금융자산 및 금융부채의 장부금액 변동은 다음과 같습니다.

(당기) (단위: 백만원)

구분	기초	당기손익	기타포괄손익	취득	처분	기타	기말
금융자산:							
당기손익-공정가치 측정금융자산	1,503,069	(181,489)	-	248,618	(144,074)	112,308	1,538,432
기타포괄손익-공정가치 측정금융자산	2,611,446	-	831,133	99,872	(1,142,364)	1,291,500	3,691,587
파생금융상품자산	1,281,372	(580,620)	12,312	-	(11,802)	(24,415)	676,847
합 계	5,395,887	(762,109)	843,445	348,490	(1,298,240)	1,379,393	5,906,866
금융부채:							
당기손익-공정가치 측정금융부채	1,203,836	23,983	-	55,560	(376,203)	27,973	935,149
파생금융상품부채	1,542,302	759,014	-	584,016	(1,003,590)	(195,302)	1,686,440
합 계	2,746,138	782,997	-	639,576	(1,379,793)	(167,329)	2,621,589

(전기) (단위: 백만원)

구분	기초	당기손익	기타포괄손익	취득	처분	기타	기말
금융자산:							
당기손익-공정가치 측정금융자산	1,759,682	261,490	-	231,562	(232,841)	(516,824)	1,503,069
기타포괄손익-공정가치 측정금융자산	2,970,738	-	(250,762)	80,209	(863,678)	674,939	2,611,446
파생금융상품자산	927,844	245,705	-	-	(1,937)	109,760	1,281,372
합 계	5,658,264	507,195	(250,762)	311,771	(1,098,456)	267,875	5,395,887
금융부채:							
당기손익-공정가치 측정금융부채	608,640	(80,752)	-	234,997	(122)	441,073	1,203,836
파생금융상품부채	1,093,444	118,133	-	125,893	-	204,832	1,542,302
합 계	1,702,084	37,381	-	360,890	(122)	645,905	2,746,138

(2) 별도 기준

(가) 금융자산

당기말 및 전기말 현재 금융자산의 내역은 다음과 같습니다.

(당기말) (단위: 백만원)

구 분	당기손익 공정가치측정 금융자산	기타포괄손익 공정가치측정 금융자산	상각후원가로 측정하는 금융자산	위험회피지정 금융자산	합 계
유동자산:					
현금및현금성자산	34,071	-	48,346	-	82,417
단기금융상품	201,016	-	36,900	-	237,916
매출채권(주1)	-	-	764,767	-	764,767
유동리스채권	-	-	42,046	-	42,046
대여금	-	-	576,868	-	576,868
미수금	-	-	16,358	-	16,358
미수수익	-	-	4,316	-	4,316
보증금	-	-	3,227	-	3,227
파생상품자산	45,413	-	-	-	45,413
소 계	280,500	-	1,492,828	-	1,773,328
비유동자산:					
장기금융상품	-	-	8,924	-	8,924
비유동리스채권	-	-	177,817	-	177,817
장기투자증권	106,064	700,912	226	-	807,202
장기대여금	-	-	-	-	-
장기미수금	-	-	471	-	471
장기보증금	-	-	50,504	-	50,504
파생상품자산	434,175	-	-	-	434,175
소 계	540,239	700,912	237,942	-	1,479,093
합 계	820,739	700,912	1,730,770	-	3,252,421

(주1) 당사의 계약자산(미청구채권)은 당기말 현재 263,622백만원이며, 동 금액은 해당금융자산에는 포함되어 있지 않습니다.

(전기말) (단위: 백만원)

구 분	당기손익 공정가치측정 금융자산	기타포괄손익 공정가치측정 금융자산	상각후원가로 측정하는 금융자산	위험회피지정 금융자산	합 계
유동자산:					
현금및현금성자산	186,196	-	63,968	-	250,164
단기금융상품	170,646	-	94,900	-	265,546
매출채권(주1)	-	-	486,723	-	486,723
금융리스채권	-	-	40,001	-	40,001
대여금	-	-	597,103	-	597,103
미수금	-	-	7,584	-	7,584
미수수익	-	-	3,124	-	3,124

보증금	-	-	9,613	-	9,613
파생금융상품자산	12,626	-	-	-	12,626
소 계	369,468	-	1,303,016	-	1,672,484
비유동자산:					
장기금융상품	-	-	3,772	-	3,772
금융리스채권	-	-	205,548	-	205,548
장기투자증권	185,671	269,965	270	-	455,906
장기대여금	-	-	145	-	145
장기미수금	-	-	441	-	441
장기보증금	-	-	44,451	-	44,451
파생금융상품자산	326,106	-	-	-	326,106
소 계	511,777	269,965	254,627	-	1,036,369
합 계	881,245	269,965	1,557,643	-	2,708,853

(주1) 당사의 계약자산(미청구채권)은 전기말 현재 311,973백만원이며, 동 금액은 해당 금융자산에는 포함되어 있지 않습니다.

(나) 금융부채

당기말 및 전기말 현재 금융부채의 내역은 다음과 같습니다.

(당기말) (단위: 백만원)

구 분	당기손익인식 금융부채	상각후원가로 측정하는 금융부채	위험회피지정 금융부채	기타부채	합 계
유동부채:					
단기차입금	-	400,000	-	-	400,000
유동성장기부채	-	1,859,234	-	-	1,859,234
매입채무	-	221,682	-	-	221,682
미지급금(주1)	-	26,980	-	-	26,980
미지급비용(주1)	17,000	39,467	-	-	56,467
리스부채	-	-	-	90,018	90,018
미지급배당금	-	189	-	-	189
예수보증금	-	244	-	-	244
파생상품부채	68,975	-	-	-	68,975
선수금	-	66,065	-	-	66,065
소 계	85,975	2,613,861	-	90,018	2,789,854
비유동부채:					
장기차입금	-	269,908	-	-	269,908
사채	-	6,055,445	-	-	6,055,445
장기리스부채	-	-	-	270,390	270,390
예수보증금	-	26,339	-	-	26,339

파생상품부채	576,849	-	-	-	576,849
소 계	576,849	6,351,692	-	270,390	7,198,931
합 계	662,824	8,965,553	-	360,408	9,988,785

(주1) 종업원급여제도에 따른 미지급부채 및 주식기준보상거래에 따른 미지급부채 금액은 금융상품 공시 대상이 아니므로 제외되었습니다.

(전기말) (단위: 백만원)

구 분	당기손익인식 금융부채	상각후원가로 측정하는 금융부채	위험회피지정 금융부채	기타부채	합 계
유동부채:					
단기차입금	-	2,385,000	-	-	2,385,000
유동성장기부채	-	1,904,167	-	-	1,904,167
매입채무	-	233,353	-	-	233,353
미지급금(주1)	-	33,698	-	-	33,698
미지급비용(주1)	-	39,213	-	-	39,213
리스부채	-	-	-	77,972	77,972
미지급배당금	-	183	-	-	183
예수보증금	-	244	-	-	244
파생금융상품부채	16,980	-	-	-	16,980
선수금	-	66,065	-	-	66,065
소 계	16,980	4,661,923	-	77,972	4,756,875
비유동부채:					
장기차입금	-	449,858	-	-	449,858
사채	-	5,935,435	-	-	5,935,435
장기리스부채	-	-	-	289,238	289,238
예수보증금	-	25,541	-	-	25,541
파생금융상품부채	338,955	-	-	-	338,955
소 계	338,955	6,410,834	-	289,238	7,039,027
합 계	355,935	11,072,757	-	367,210	11,795,902

(주1) 종업원급여제도에 따른 미지급부채 및 주식기준보상거래에 따른 미지급부채 금액은 금융상품 공시 대상이 아니므로 제외되었습니다.

(다) 금융상품의 범주별 순손익

당기 및 전기 중 금융상품의 범주별 순손익은 다음과 같습니다.

(당기) (단위: 백만원)

구 분	금융자산					금융부채				
	당기손익공정가치측정 금융자산	기타포괄손익공정가치측정 금융자산	상각후원가로 측정하는 금융자산	위험회피지정 금융자산	합 계	당기손익인식 금융부채	상각후원가로 측정하는 금융부채	위험회피지정 금융부채	기타부채	합 계

당기손익:										
이자수익(비용)	27,929	-	75,015	-	102,944	-	(359,299)	-	(10,112)	(369,411)
파생금융상품 관련 손익	140,458	-	-	-	140,458	(157,556)	-	-	-	(157,556)
외화거래 관련 손익	-	-	(8,431)	-	(8,431)	-	(7,025)	-	-	(7,025)
기타	(39,100)	(71)	(3,959)	-	(43,130)	(17,000)	-	-	-	(17,000)
소 계	129,287	(71)	62,625	-	191,841	(174,556)	(366,324)	-	(10,112)	(550,992)
기타포괄손익:										
투자증권 관련 손익	-	(32,090)	-	-	(32,090)	-	-	-	-	-
파생금융상품 관련 손익	-	-	-	-	-	-	-	-	-	-
소 계	-	(32,090)	-	-	(32,090)	-	-	-	-	-
합 계	129,287	(32,161)	62,625	-	159,751	(174,556)	(366,324)	-	(10,112)	(550,992)

(전기) (단위: 백만원)

구 분	금융자산					금융부채				
	당기손익 공정가치 측정 금융자산	기타포괄손익 공정가치측정 금융자산	상각후원가로 측정하는 금융자산	위험회피지정 금융자산	합 계	당기손익 인식 금융부채	상각후원가로 측정하는 금융부채	위험회피 지정 금융부채	기타부채	합 계
당기손익:										
이자수익(비용)	10,338	-	23,980	-	34,318	-	(400,989)	-	(9,123)	(410,112)
파생금융상품 관련 손익	3,274	-	-	-	3,274	(209,171)	-	-	-	(209,171)
외화거래 관련 손익	-	-	75,509	-	75,509	-	16,109	-	-	16,109
기타	64,135	-	(44,201)	-	19,934	-	-	-	-	-
소 계	77,747	-	55,288	-	133,035	(209,171)	(384,880)	-	(9,123)	(603,174)
기타포괄손익:										
투자증권 관련 손익	-	(206,046)	-	-	(206,046)	-	-	-	-	-
파생금융상품 관련 손익	-	-	-	-	-	-	-	-	-	-
소 계	-	(206,046)	-	-	(206,046)	-	-	-	-	-
합 계	77,747	(206,046)	55,288	-	(73,011)	(209,171)	(384,880)	-	(9,123)	(603,174)

(라) 공정가치 서열체계에 따른 구분

1) 당기말 및 전기말 현재 공정가치로 측정되지 않는 금융상품의 공정가치와 장부금액은 다음과 같습니다.

(단위: 백만원)

구 분	당기말		전기말	
	장부금액	공정가치	장부금액	공정가치
사채	7,564,679	7,554,856	7,399,674	7,424,783
차입금	1,019,908	1,010,999	3,274,786	3,289,110

사채 및 차입금의 공정가치는 계약상 현금흐름을 시장이자율에 잔여위험을 고려한 할인율(2.98%~4.10%)로 할인한 현재가치를 공정가치로 산출하였습니다. 기타의 금융자산 및 금융부채는 장부금액이 공정가치의 합리적인 근사치이므로 별도의 공정가치 공시를 생략하였습니다.

2) 당사는 재무상태표에 공정가치로 측정되는 금융상품에 대하여 공정가치 측정에 사용된 투입변수에 따라 다음과 같은 공정가치 서열체계로 분류하였습니다.

구 분	투입변수의 유의성
수준 1	측정일에 동일한 자산이나 부채에 대한 접근 가능한 활성시장의(조정되지 않은) 공시가격
수준 2	수준1의 공시가격 이외에 자산이나 부채에 대해 직접적으로 또는 간접적으로 관측가능한 투입변수를 사용하여 도출되는 공정가치
수준 3	자산이나 부채에 대한 관측가능하지 않은 투입변수를 사용하는 평가기법으로부터 도출되는 공정가치

당기말 및 전기말 현재 공정가치로 측정되는 금융상품의 공정가치를 공정가치 서열체계 수준별로 분류한 내역은 다음과 같습니다.

(당기말) (단위: 백만원)

구 분	장부금액	수준 1	수준 2	수준 3	합 계
금융자산:					
당기손익-공정가치측정금융자산	341,151	12,100	235,087	93,964	341,151
기타포괄손익-공정가치측정금융자산	700,912	4,191	48,763	647,958	700,912
파생상품자산	479,588	-	45,413	434,175	479,588
금융부채:					
파생상품부채	645,824	-	187	645,637	645,824
당기손익-공정가치측정금융부채	17,000	-	-	17,000	17,000

(전기말) (단위: 백만원)

구 분	장부금액	수준 1	수준 2	수준 3	합 계
금융자산:					
당기손익-공정가치측정금융자산	542,513	87,242	356,842	98,429	542,513
기타포괄손익-공정가치측정금융자산	269,965	2,421	36,601	230,943	269,965
파생상품자산	338,732	-	12,626	326,106	338,732
금융부채:					
파생상품부채	355,935	-	15,420	340,515	355,935

당사는 계속적으로 공정가치로 인식하는 금융상품에 대해 매 보고기간 종료일에 분류를 재평가(측정치 전체에 유의적인 투입변수 중 가장 낮은 수준에 근거함)하여 수준간의 이동이 있는지를 판단하고 있습니다. 당기 중 SK스페셜티㈜의 공정가치 측정에 사용된 가치평가기법이 시장접근법에서 현금흐름할인모형으로 변경되었으며 이 외 당기 및 전기 중 공정가치 서열체계 수준의 이동은 없었습니다.

3) 당기 및 전기 중 상기 수준3으로 분류되는 금융자산 및 금융부채의 장부금액 변동은 다음

과 같습니다.

(당기) (단위: 백만원)

구 분	기 초	당기손익	기타포괄 손익	취 득	처 분	대 체 (주1)	기 말
금융자산:							
당기손익-공정가치측정금융자산	98,429	(5,925)	-	5,037	(3,577)	-	93,964
기타포괄손익-공정가치측정금융자산	230,943	-	(44,272)	3,000	(5,974)	464,261	647,958
파생상품자산	326,106	108,069	-	-	-	-	434,175
합 계	655,478	102,144	(44,272)	8,037	(9,551)	464,261	1,176,097
금융부채:							
파생상품부채	340,515	84,872	-	220,250	-	-	645,637
당기손익-공정가치측정금융부채	-	17,000	-	-	-	-	17,000

(주1) 당기 중 공정가치 측정에 사용된 가치평가기법이 변경됨에 따라 SK스페셜티㈜ 464,262백만원을 수준 3으로 분류하였습니다.

(전기) (단위: 백만원)

구 분	기 초	당기손익	기타포괄 손익	취 득	처 분	대 체 (주1)	기 말
금융자산:							
당기손익-공정가치측정금융자산	94,056	(166)	-	7,832	(3,293)	-	98,429
기타포괄손익-공정가치측정금융자산	236,478	-	34,451	-	(11,057)	(28,929)	230,943
파생상품자산	298,524	27,582	-	-	-	-	326,106
합 계	629,058	27,416	34,451	7,832	(14,350)	(28,929)	655,478
금융부채:							
파생상품부채	250,904	89,611	-	-	-	-	340,515

(주1) 전기 중 ION Clean Energy, Inc. 28.929백만원을 기타포괄손익-공정가치측정금융자산에서 관계기업투자주식으로 대체 하였습니다.

IV. Director's Management Assessment and Analysis Opinion

1. Forward-Looking Statements

본 자료는 미래에 대한 "예측정보"를 포함하고 있습니다. 이는 과거가 아닌 미래의 사건과 관계된 것으로 회사의 향후 예상되는 경영현황 및 재무실적을 의미하고, 표현상으로는 '예상', '전망', '계획', '기대' 등과 같은 단어를 포함합니다. "예측정보"는 그 성격상 불확실한 사건들을 언급하는데, 회사의 향후 경영현황 및 재무실적에 긍정적 또는 부정적으로 영향을 미칠 수 있는 불확실성에는 다음과 같은 것들이 포함되어 있으며 이에 한하지 않습니다.

- 석유/화학산업, 정보통신업, 에너지, 화학, 반도체 사업 등
  회사가 영위하는 사업 분야의 예상치 못한 급격한 여건 변화
- 유가, 환율, 이자율 등의 변동을 포함한 국내/외 금융 시장의 동향
- 사업의 처분, 매수 등을 포함한 회사의 전략적인 의사결정
- 기타 경영현황 및 재무실적에 영향을 미칠 수 있는 국내/외적 변화

이러한 불확실성으로 인해 회사의 실제 미래실적은 "예측정보"에 명시적 또는 묵시적으로 포함된 내용과 중대한 차이가 있을 수 있음을 양지하시기 바랍니다. 회사는 동 예측정보 작성시점 이후에 발생하는 위험 또는 불확실성을 반영하기 위하여 예측정보에 기재한 사항을 수정하는 정정보고서를 공시할 의무는 없습니다. 동 보고서에 기재된 당사 및 주요종속회사의 예측정보는 동 보고서 작성시점을 기준으로 작성한 것이며, 회사가 이러한 위험요인이나 예측정보를 수정할 예정이 없음을 유의하시기 바랍니다.

2. Overview

SK주식회사(이하 "당사")는 1991년 최초 설립 이후, 2015년 8월 1일을 기준일로 舊 SK주식회사를 흡수합병하며 사명을 에스케이씨앤씨 주식회사에서 SK주식회사로 변경하였습니다. 이를 계기로 당사는 기존에 영위하던 IT 서비스 사업과 함께 SK 그룹의 지주회사로서 투자 포트폴리오 관리 및 사업개발 활동을 수행해 왔습니다.

2025년 당사는 단순한 재무적 수치 향상에 그치지 않고, 사업 구조의 근본적인 체질 개선을 목표로 Portfolio Rebalancing 과 Operation Improvement(O/I)를 최우선 과제로 추진하였습니다. 이런 활동들을 통해 당사는 변동성이 높은 대외 여건에도 기업의 생존을 담보하고 지속적인 성장과 주주 가치를 상승시켜 나가기 위한 체질을 강화하고 있습니다.

먼저 Portfolio Rebalancing을 추진하여 반도체/AI Infra/에너지솔루션 사업의 비중 확대를 위한 구조 개편 작업을 실행하였습니다. SK이노베이션과 SK온의 자본 확충 및 SK온과 SK엔무브 간의 합병을 성공적으로 완료하였고, 사내독립기업(CIC)인 SK머티리얼즈의 반도체 소재 사업을 SK에코플랜트로 이전하였습니다. 또한, SK스페셜티 매각과 베트남 투자 회수를 완료하는 등 적극적인 Divestment를 통해 '투자-Value up-Exit'선순환 구조를 더욱

견고히 하였습니다.

Portfolio Rebalancing외에도 지주회사로서 그룹 차원의 적극적인 O/I를 추진하였습니다. O/I란 어떠한 외부 환경 변화에도 흔들림 없는 본원적 경쟁력을 확보하는 것이며, 이는 자회사들의 수익성을 극대화하고 투자자산을 효율화하며 Cash Flow 관리를 강화하는 것입니다. 이를 통해 자회사들의 위기 대응 능력이 제고되고 수익성의 개선도 가시화되고 있습니다.

이러한 Portfolio Rebalancing과 O/I 성과로 당사의 순차입금이 2024년 말 10.5조원에서 2025년 말 8.6조원으로 감소하는 등 재무구조가 지속적으로 개선되고 있습니다.
이와 더불어 당사는 ESG 관리 수준을 제고하기 위하여 ESG Due Diligence, 정기 ESG 점검, 기후 리스크 관리 등 Global Top-tier 수준의 ESG 관리 체계를 구축하였고, 이를 통해 ESG 분야에서 국내를 대표하는 선도 기업으로 자리잡아 가고 있습니다. 당사는 앞으로도 재무적 성과만이 아닌, ESG를 중심으로 한 사업 모델 혁신을 통해 기업가치를 제고하여 이해관계자들의 행복에 기여하고 신뢰 관계를 한층 더 강화할 수 있도록 최선을 다하겠습니다.

당사의 영문 사명은 SK Inc.이며 당기말 현재 본사는 서울특별시 종로구 종로 26에 소재하고 있습니다. 또한 당사는 2009년 11월 11일을 상장일로 한 한국거래소 유가증권시장 상장법인입니다. (KRX: 034730)

2025년 고금리, 고물가 장기화로 인한 경기 둔화 흐름이 이어진 가운데 세계 각국의 지정학적 Risk 지속, 국내 정세 불안 등 경영 환경의 불확실성이 컸음에도 불구하고, 당기 당사의 별도 기준 매출 3.6조원, 영업이익 0.8조원을 달성하였습니다. 한편, 당기말 당사의 별도기준 부채비율은 69.54%로, 금융시장 불확실성 지속 상황 속 재무 건전성 강화를 우선 순위에 두고 Sustainability를 확보하고자 합니다. 이를 위해, 지속적이고 견실한 이익 창출을 위한 노력은 물론, 최적의 자본시장 조달 수단을 통하여 유동성 및 부채비율도 안정적으로 유지 관리해 갈 예정입니다.

[주요경영지표(별도기준)]

(단위 : 억원)

구분	제35기	제34기	증감	비율
영업이익(A)	8,132	9,983	△1,851	△18.55%
감가상각비 및 무형자산상각비(B)*	1,149	1,286	△137	△10.66%
EBITDA(C=A+B)	9,281	11,269	△1,988	△17.65%
순차입금 (리스부채 미포함)	82,643	101,588	△18,945	△18.65%
순차입금 (리스부채 포함)	86,247	105,260	△19,013	△18.06%
부채비율	69.54%	86.27%	△16.73%p	-

*별도 감사보고서 재무제표 주석 34. 현금흐름표 참고

당기 연결실체의 매출액은 전년대비 약 7천억원 감소한 약 122조 7천억원, 연결기준 영업이익은 약 6천억원 감소한 약 1조 8천억원을 기록하였습니다. 주요종속회사별 영업실적 증감 상세내역은 하단 각 종속회사별 이사의 경영진단 내용을 참고하시기 바랍니다.

3. Financial Condition and Results of Operations

※ 본 보고서에 첨부된 재무제표는 주주총회 승인 전 재무제표로서,
향후 정기주주총회에서 재무제표 승인 관련 안건이 부결되거나 수정이 발생한 경우
정정보고서를 통해 그 내용 및 사유 등을 반영할 예정입니다.

가. 재무상태

연결 재무상태표

제 35기 2025.12.31 현재

제 34기 2024.12.31 현재

(단위 : 억원)

과 목	제35기	제34기	증감	증감율
자 산				
I. 유동자산	716,766	674,313	42,453	6.3%
1. 현금및현금성자산	252,141	246,470	5,671	2.3%
2. 단기금융상품	34,490	27,918	6,572	23.5%
3. 매출채권	131,334	134,544	(3,210)	(2.4%)
4. 재고자산	136,405	136,385	20	0.0%
5. 기타유동자산	162,396	128,996	33,400	25.9%
II. 비유동자산	1,418,431	1,475,465	(57,034)	(3.9%)
6. 관계기업및공동기업투자	377,858	311,400	66,458	21.3%
7. 유형자산	697,883	803,637	(105,754)	(13.2%)
8. 영업권	33,490	54,623	(21,133)	(38.7%)
9. 무형자산	85,589	104,425	(18,836)	(18.0%)
10. 사용권자산	43,453	49,383	(5,930)	(12.0%)
11. 기타의비유동자산	180,158	151,997	28,161	18.5%
자 산 총 계	2,135,197	2,149,778	(14,581)	(0.7%)
부 채				
I. 유동부채	671,253	715,328	(44,075)	(6.2%)
1. 단기차입금	117,142	200,026	(82,884)	(41.4%)
2. 매입채무	130,833	127,529	3,304	2.6%
3. 미지급금	82,628	104,231	(21,603)	(20.7%)
4. 유동성장기부채	149,406	147,889	1,517	1.0%
5. 기타의유동부채	191,244	135,653	55,591	41.0%
II. 비유동부채	607,030	631,574	(24,544)	(3.9%)
6. 사채및장기차입금	455,460	480,731	(25,271)	(5.3%)

7. 이연법인세부채	47,668	40,808	6,860	16.8%
8. 기타의비유동부채	103,902	110,035	(6,133)	(5.6%)
부 채 총 계	1,278,283	1,346,902	(68,619)	(5.1%)
자 본				
I. 지배기업소유주에 귀속되는 자본	251,872	251,146	726	0.3%
1. 자본금	161	161	-	-
2. 기타불입자본	100,980	112,496	(11,516)	(10.2%)
3. 이익잉여금	130,114	118,819	11,295	9.5%
4. 기타자본구성요소	20,616	19,670	946	4.8%
II. 비지배지분	605,041	551,729	53,312	9.7%
자 본 총 계	856,913	802,875	54,038	6.7%
부 채 와 자 본 총 계	2,135,197	2,149,778	(14,581)	(0.7%)
부채비율	149.2%	167.8%		(18.6%)p

* ()는 음(-)의 수치임.

당기말 현재 연결실체의 자산은 전기대비 약 1.4조원(0.7%) 감소한 약 214조원이며,주요 자산 매각 및 손상에 따른 유무형자산 감소가 주요 원인입니다.

부채는 전기대비 약 6조 8천억원(5.1%) 감소한 약 127조 8천억원이며, 이는 차입금 및 사채 상환 등에 기인합니다. 자본은 전기 대비 약 5조 4천억원(6.7%) 증가한 약 85조 7천억원입니다.

당사는 건전한 재무구조를 유지하기 위해 자본관리 지표로 부채비율을 이용하고 있으며, 부채비율은 전기대비 18.6%p 감소한 149.2% 입니다.

나. 영업실적

연결 포괄손익계산서

제 35기 2025.01.01 부터 2025.12.31 까지

제 34기 2024.01.01 부터 2024.12.31 까지

(단위 : 억원)

	제35기	제34기	증감	증감율
I. 매출액	1,227,033	1,233,997	(6,963)	(0.6%)
II. 매출원가	1,131,154	1,129,005	2,150	0.2%
III. 매출총이익	95,879	104,992	(9,113)	(8.7%)
IV. 판매비와관리비	84,872	83,955	917	1.1%
V. 영업이익	18,185	23,960	(5,775)	(24.1%)
영업이익률	1.5%	1.9%		(0.4%)p
금융수익	73,932	68,005	5,928	8.7%
금융비용	101,991	100,997	994	1.0%
지분법손익	88,378	38,112	50,267	131.9%

기타영업외수익	38,644	15,917	22,727	142.8%
기타영업외비용	90,778	31,707	59,071	186.3%
VI. 계속영업법인세비용차감전순이익	26,370	13,289	13,081	98.4%
VII. 계속영업법인세비용	2,812	7,696	(4,884)	(63.5%)
VIII. 계속영업연결당기순이익	23,558	5,593	17,965	321.2%
IX. 중단영업손익(손실)	11,994	(305)	12,299	-
X. 연결당기순이익	35,552	5,288	30,264	572.3%
순이익율	2.9%	0.4%		2.5%p
지배기업소유주지분	15,975	(12,927)	28,902	-
비지배지분	19,577	18,215	1,363	7.5%
XI. 주당이익				
보통주 기본주당이익(손실)	29,000원	(23,455)원	52,455	-
보통주 희석주당이익(손실)	28,982원	(23,525)원	52,507	-
보통주 기본주당계속영업이익(손실)	2,313원	(23,179)원	25,492	-
보통주 희석주당계속영업이익(손실)	2,311원	(23,250)원	25,561	-

* ()는 음(-)의 수치임.

당기 연결실체의 매출액은 122조 7천억원으로 전년 대비 약 7천억원 감소,
영업이익은 약 1조 8천억원으로 전년 대비 약 6천억원 감소하였으며,
연결당기순이익 3조 5천억원을 기록하여 전년 대비 약 3조원이 증가하였습니다.

이는 석유 및 화학제품 마진 하락 및 배터리/소재 시황 악화에 따른 SK이노베이션 및 SKC 등 주요 자회사의 이익 감소에도 반도체 업황 호황에으로 인한 지분법이익에 따른 영향입니다.

매출액 및 영업이익 관련 당사 및 주요 종속회사별 영업실적 증감내역은 아래를 참고하시기 바랍니다.

[주요 종속회사별 매출액 및 영업이익]

(단위 : 십억원, %)

대상 회사		구분	2025년		2024년		증감	
회사명	사업부문		금액	비중	금액	비중	금액	비중
SK주식회사	투자사업 및 IT서비스 사업	매출액	3,612	2.64%	3,707	2.74%	△94	△2.55%
		영업이익	813	7.11%	998	12.09%	△185	△18.55%
SK이노베이션 계열	지주사업, 자동차용 및 에너지 저장용 배터리 관련 사업, 석유/ 화학 관련 사업	매출액	80,296	58.67%	74,270	54.90%	6,026	8.11%
		영업이익	449	3.92%	356	4.31%	93	26.14%
SK텔레콤 계열	정보통신 사업	매출액	17,099	12.49%	17,941	13.26%	△841	△4.69%
		영업이익	1,073	9.38%	1,823	22.09%	△750	△41.14%
SK스퀘어 계열	지주사업	매출액	1,412	1.03%	1,650	1.22%	△238	△14.45%
		영업이익	8,797	76.89%	3,921	47.50%	4,877	124.39%
SK네트웍스 계열	상사 및 정보통신 유통, 렌터카 및 가전렌탈 사업	매출액	6,745	4.93%	7,657	5.66%	△912	△11.91%
		영업이익	86	0.75%	114	1.38%	△28	△24.25%
SKC 계열	화학사업 및 Industry소재산업	매출액	1,840	1.34%	1,718	1.27%	122	7.11%

		영업이익	△305	△2.67%	△276	△3.34%	△29	△10.61%
SK에코플랜트 계열	Hi-Tech, Gas & Material, Asset Lifecycle, 솔루션 사업	매출액	12,192	8.91%	8,735	6.46%	3,457	39.58%
		영업이익	316	2.76%	226	2.74%	90	39.76%
기타	생명과학 연구, 조림사업, 정보보호서비스 등	매출액	13,664	9.98%	19,600	14.49%	△5,936	△30.29%
		영업이익	212	1.85%	1,092	13.23%	△881	△80.61%
단순합계		매출액	136,860	100.00%	135,277	100.00%	1,583	1.17%
		영업이익	11,441	100.00%	8,255	100.00%	3,187	38.60%
연결조정 효과		매출액	△14,156		△11,877		△2,280	△19.19%
		영업이익	△9,623		△5,859		△3,764	△64.25%
총 합계		매출액	122,703		123,400		△696	△0.56%
		영업이익	1,818		2,396		△578	△24.10%

*△는 음(-)의 수치임.
** SK E&S는 2024년 11월 부로 SK이노베이션(주)와 합병되었기에 10월까지의 실적은 기타에 반영되었으며, 11월 이후 실적은 SK이노베이션 계열로 집계되었습니다.
*** 당기 중 에스케이트리켐㈜, 에스케이레조낙㈜, 에스케이머티리얼즈제이엔씨㈜, 에스케이머티리얼즈퍼포먼스㈜는 SK에코플랜트㈜에 편입되었으며, 편입기일 전까지의 손익은 기타 부문에 집계되었습니다.

[SK주식회사]
SK주식회사는 투자부문과 IT서비스 사업부문으로 구성되어 있습니다.
2025년 SK주식회사의 매출액은 3조 6천억원으로, 투자부문의 배당 및 상표권 수익 약 9천억원 및 사업부문의 IT서비스 매출액 약 2조 7천억원로 구성되어 있습니다.
매출액은 전년 대비 약 1천억원 감소하였으며, 영업이익은 전년 대비 약 2천억원 감소한 8천억원을 기록하였습니다.

당사는 향후 지주회사로서 자회사의 Value 및 보유 Portfolio에 대한 시너지 창출 및 경쟁력 강화 및 재무구조 개선을 통해 안정적인 배당 및 신규 성장 재원을 마련할 예정입니다. 그에 따른 결과로 2025년 별도 순차입금(리스부채 포함)은 약 8조 6천억원으로 전년 대비 약 2조원 감소하였습니다.

[SK이노베이션 계열]
회사는 2024년 11월 1일 부 SK E&S와의 합병을 통해 아시아·태평양 지역 민간 최대 종합 에너지 회사로 거듭났습니다. 회사는 석유·화학, LNG, 전력, 배터리 등 현재와 미래 에너지를 아우르는 균형 잡힌 Energy Portfolio를 구축하였으며, 이를 기반으로 안정성, 수익성을 강화하여 Total Energy Company로 성장해 나가려 합니다.

2025년 한 해 지정학적 긴장 고조, 글로벌 공급망 재편 및 전기차 시장의 성장세 둔화 등 경영환경의 불확실성이 가중되는 한 해였습니다. 그럼에도 SK E&S와의 합병 이후 통합시너지 창출, 비용절감 노력 및 본원적 경쟁력 강화 등을 통해 당사 영업이익은 전년 대비 930억원 증가한 4,487억원을 시현하였습니다. 주요 재무경영지표측면에서 연결기준 EBITDA 3조 6,912억원을 기록하였습니다.

회사는 이러한 경영환경의 불확실성을 극복하고 한 단계 더 도약하기 위해 본원적 경쟁력을 강화하기 위한 효율성 관점에서 전체적인 전략 방향을 재점검하고 경쟁력 강화 방안을 도출하겠습니다. 또한, 기업가치 제고와 지속가능성 관점에서 내실 있는 Portfolio를 만들어 가겠습니다. 이를 통해 Sustainable Growth을 달성하고, 글로벌 이해관계자에게 지지와 신뢰를 받는 회사로 거듭나겠습니다.

SK이노베이션 계열의 사업부문별 내용 및 향후 계획은 하단의 SK이노베이션 계열의 『이사의 경영진단 및 분석의견』을 참조하여 주시기 바랍니다.

[SK텔레콤 계열]
SK텔레콤 계열은 정보통신사업을 영위하고 있습니다. 2025년 연결 매출은 전년 대비 4.7% 감소한 17조 992억원으로, 자회사 매각과 사이버 침해사고로 인한 가입자 순감 및 요금감면 등을 포함한 책임과 약속 프로그램의 실행이 영향을 주었습니다. 영업이익은 전년 대비 41.1% 감소한 1조 732억원으로, 매출 감소 영향과 유심교체 등 사이버 침해사고 관련 비용, 그리고 연말 사업 재정비 과정에서 발생한 비용 등이 주된 원인으로 작용했습니다.

2025년 유/무선 통신사업은 사이버침해사고로 변화된 경영환경에 대응하는 데 집중하였습니다. AI 사업은 2025년 새로운 성장동력의 기반을 다지는 데 집중했습니다. 당사는 사업 전반에서 고객가치 중심으로 본원적 경쟁력을 강화해 MNO의 체질을 개선하고, AI 데이터센터를 중심으로 한 AI 사업 성과를 통해 수익성을 회복할 수 있도록 최선을 다하겠습니다.

SK텔레콤 계열의 사업부문별 내용 및 향후 계획은 하단의 SK텔레콤 계열의『이사의 경영진단 및 분석의견』을 참조하여 주시기 바랍니다.

[SK스퀘어 계열]
SK스퀘어는 '21년 11월 SK텔레콤으로부터 분할 설립되어 SK하이닉스, 11번가 등 반도체・ICT 섹터를 중심으로 효율적인 포트폴리오 및 지배구조를 형성하고 있습니다.

SK스퀘어는 NEW ICT 영역인 커머스, 플랫폼, 모빌리티 영역에서 당기 1,411,521백만원(전기 1,649,858백만원)의 영업수익이 발생하였으며, 전체 영업수익의 97%를 차지하였습니다.

주요 자회사인 SK 하이닉스는 업계 선두의 경쟁력을 갖춘 AI 메모리 제품의 판매를 대폭 확대하고 수익성 중심의 제품 운영 전략으로 시황 변화에 맞춰 적시에 투자를 진행한 결과, 2025년 연결 기준 매출은 97.1조원, 영업이익은 47.2조원을 기록하면서 매출과 영업이익 모두 2024년에 기록하였던 창사 이래 최대 실적을 경신하였습니다. 2026년 메모리 시장은 미국의 보호무역, 상호관세와 중동 지정학적 리스크 심화 등으로 불확실성이 존재하나, AI 중심의 수요 확대와 기술 고도화에 힘입어 안정적인 성장세를 이어갈 것으로 전망됩니다. 특히, AI 추론 시장의 성장 및 Agentic AI, AI PC 확산으로 HBM을 비롯한 DRAM과 NAND 시장 모두 고성능/고용량으로 재편되고 있으며, 이러한 변화에 맞춰 업계 선두의 기술과 제품 경쟁력을 강화해 나갈 계획입니다.

SK스퀘어 계열의 사업부문별 내용 및 향후 계획은 하단의 SK스퀘어 계열의『이사의 경영진단 및 분석의견』을 참조하여 주시기 바랍니다.

[SK네트웍스 계열]
SK네트웍스 계열은 현재 헬스 플랫폼 기반 가전 렌탈 및 웰니스 로보틱스 제조/판매, 호텔 서비스, 휴대폰 중심 정보통신 기기 유통, 차량 정비 및 부품 유통, 글로벌 트레이딩, 데이터 비즈니스 등 다양한 사업을 영위하고 있습니다.

2025년에는 국내외 어려운 사업 환경에도 불구하고 사업의 본원적 경쟁력 강화 및 수익성 개선을 바탕으로 연결 기준 매출액 약 6.7조원을 달성하였으며, 세전 이익은 611억원을 시현

했습니다.

SK네트웍스는 전 세계 이해관계자들과 구축한 투자 관련 네트워크인 Hicosystem을 기반으로 미래 성장 영역 중심 글로벌 투자를 진행하고 있으며, AI 혁신 스타트업인 피닉스랩을 통해 업종 특화 생성형 AI 솔루션을 개발하는 등 AI 사업을 선도하고 있습니다.

SK네트웍스 계열의 사업부문별 내용 및 향후 계획은 하단의 SK네트웍스 계열의 『이사의 경영진단 및 분석의견』을 참조하여 주시기 바랍니다.

[SKC 계열]
SKC 계열은 주로 기초화학원료(PO, PG), 전지용 동박 등을 제조・판매하는 사업을 영위하고 있습니다.

제53기(2025년) 연결실체는 매출은 1조 8,400억원으로 전년 대비 7% 증가했으나,
전력비 상승, 고정비 부담 등으로 인한 동박 사업의 영업적자 지속과 화학 사업의 시황 부진이 겹치며 영업손실 3,050억원으로 전년대비 영업적자가 소폭 확대되었습니다. 세전이익 역시 유형자산과 영업권에 대한 손상을 반영하며 세전적자 규모가 확대되었습니다. 다만, 올해는 동박 사업의 전방 시장 수요 다변화와 화학 사업 시황 개선을 통해 손익 개선이 이뤄질 것으로 예상하고 있습니다. 주요 사업의 본원적 경쟁력을 강화하는 동시에 미래 사업의 성장 기반을 구축하여 펀더멘털 회복과 재무건전 강화를 지속해 나갈 계획입니다.

SKC 계열의 사업부문별 내용 및 향후 계획은 하단의 SKC 계열의 『이사의 경영진단 및 분석의견』을 참조하여 주시기 바랍니다.

[SK에코플랜트 계열]
2025년은 미국의 고율 관세 정책에 따른 공급망 불안 등 급변하는 경영환경에서도 SK에코플랜트는 사업재편을 통한 강도 높은 체질 개선 노력을 통해 순차입금을 축소하고 의미 있는 Turn-Around를 실현하는 한편, 미래 핵심분야인 AI 중심의 산업변화에 선제적으로 대응해 SK머티리얼즈 계열 4개사를 새롭게 편입하는 등 견고한 성장 기반을 확보하였습니다.

2025년 매출액은 Hi-tech, Asset Lifecycle 사업의 매출 성장 영향으로 전년대비 3조 4,570억원(+39.6%) 증가한 12조 1,916억원을 기록하였습니다. 영업이익은 전년대비 899억원(+39.8%)증가한 3,159억원을 기록하였습니다. 재무비율 측면에서는 자기자본비율이 전년대비 4.2%p 증가한 34.2%, 부채비율은 전년대비 41.0%p 감소한 192.0%로 견실한 재무구조를 구축하였습니다.

SK에코플랜트 계열의 자세한 내용은 하단의 SK에코플랜트의『이사의 경영진단 및 분석의견』을 참조하여 주시기 바랍니다.

[기타]
하단의 SK실트론, SK바이오팜 등 주요종속회사의『이사의 경영진단 및 분석의견』을 참조하여 주시기 바랍니다.

다. 신규사업 진출 관련

해당사항 없음

라. 중단사업 관련

지배기업은 전기 중 보유하고 있는 SK스페셜티㈜의 지분 일부를 매각하기로 결정함에 따라 해당 지분을 매각예정자산으로 분류하였습니다. 이에 따라 관련 손익을 중단영업손익으로 분류하였고 당기 중 모두 매각을 완료하였습니다.

종속기업인 SK네트웍스㈜는 전기 이전 중국사업의 매각 및 SK인텔릭스㈜ (舊, SK매직㈜) 가전사업부의 매각예정 대체와 함께 영업중단을 결정하였습니다.

종속기업인 SK네트웍스㈜는 전기 중 SK렌터카㈜ 주식매각과 함께 렌터카사업부의 영업중단을 결정하였으며, 전기 중 렌터카사업부의 매각을 완료하였습니다.

종속기업인 SKC㈜는 전기 이전 중국내 Wet Chemical 및 세정사업, 파인세라믹사업부, 에스케이피유코어㈜ 및 SKC (Nantong) PU Specialty Co., Ltd. 발행주식 전량을매각하기로 결정하였습니다. 이에 따라 관련 손익을 중단영업손익으로 분류하였으 며, 전기 중 해당 사업부들의 매각은 완료되었습니다.

종속기업인 SKC㈜는 전기 중 이사회의 결의에 따라 에스케이엔펄스 주식회사의 CMP PAD 사업부문 및 에스케이넥실리스 주식회사의 박막사업을 영업양도하기로 결정하였으며, 얼티머스 주식회사를 매각하기로 결정하였습니다. 이에 따라 관련 손익을 중단영업손익으로 분류하였으며 당기 중 박막 사업부문과 CMP PAD 사업부문, 얼티머스 주식회사의 매각은 완료되었습니다.

종속기업인 SKC㈜는 전기 중 임시주주총회 결정에 따라 주식회사 올뉴원을 청산하였으며, 이에 따라 관련 손익을 중단영업손익으로 분류하였습니다.

종속기업인 SKC㈜는 당기 중 이사회 결의에 따라 에스케이엔펄스 주식회사의 BlankMask 사업부문을 영업양도하기로 결정하였으며, 이에 따라 관련 손익을 중단영업손익으로 분류하였습니다.

종속기업인 SKC㈜는 당기 중 이사회 결의에 따라 에스케이엔펄스 주식회사의 CMPSlurry 사업부문을 영업양도하기로 결정하였으며, 이에 따라 관련 손익을 중단영업손익으로 분류하였습니다.

종속기업인 SK에코플랜트㈜는 당기 중 리뉴어스㈜, 리뉴원㈜, 리뉴에너지충북㈜ 외 22개사를 매각하기로 결정하였습니다. 이에 따라 관련 손익을 중단영업손익으로 분류하였으며, 당기 중 해당 사업부들의 매각은 완료되었습니다.

종속기업인 SK이노베이션㈜는 당기 중 SK Primacor Americas LLC, SK Primacor Europe, S.L.U., SK Functional Polymer, S.A.S 매각을 결정하였습니다. 이에 따라 관련 손익을 중단영업손익으로 분류하였습니다.

종속기업인 SK스퀘어㈜는 당기 중 보유하고 있는 ㈜드림어스컴퍼니의 지분에 대한 주식매매계약을 체결하여 음원플랫폼사업을 매각하였으며, 이에 따라 관련 손익을 중단영업손익으로 분류하였습니다.

(1) 중단영업손익
당기 및 전기 중 중단영업 관련 손익은 다음과 같습니다.

(당기) (단위: 백만원)

구 분	SK네트웍스㈜의 렌터카사업 등	SKC㈜의 Industry소재사업 등	SK에코플랜트㈜의 환경사업	SK㈜의 SK스페셜티㈜	SK이노베이션㈜의 EAA/FPt사업	SK스퀘어㈜의 음원플랫폼사업	합 계
매출액	10,399	41,197	421,536	169,435	462,541	206,368	1,311,476
매출원가	8,679	38,632	371,232	174,913	452,882	168,659	1,214,997
판매비와관리비	9,480	23,533	68,128	34,701	63,831	37,948	237,621
금융수익	411	264	3,371	1,793	9,621	9,170	24,630
금융비용	4,821	385	37,998	9,116	41,987	1,710	96,017
기타영업외수익	462	943	1,973	7,881	106	1,923	13,288
기타영업외비용	421	3,684	1,330	4,976	2,277	5,798	18,486
중단영업에 포함된 자산이나 처분자산집단을 순공정가치로 측정하거나 처분함에 따라 인식된 이익(손실)	635	211,016	(177,732)	2,517,715	(426,616)	(16,349)	2,108,669
지분법손익	-	-	684	-	-	(382)	302
법인세비용(수익)	(2,120)	51,166	(10,217)	644,490	7,305	1,197	691,821
중단영업이익(손실)	(9,374)	136,020	(218,639)	1,828,628	(522,630)	(14,582)	1,199,423
지배기업의 소유주지분	(4,467)	61,445	(139,487)	1,828,628	(274,204)	(1,816)	1,470,099
비지배지분	(4,907)	74,575	(79,152)	-	(248,426)	(12,766)	(270,676)

(전기) (단위: 백만원)

구분	SK네트웍스㈜의 렌터카사업 등	SKC㈜의 Industry소재사업 등	SK에코플랜트㈜의 환경사업	SK㈜의 SK스페셜티㈜	SK이노베이션㈜의 EAA/FPt사업	SK스퀘어㈜의 음원플랫폼사업	합 계
매출액	1,166,917	220,750	583,053	708,409	447,324	256,753	3,383,206
매출원가	890,400	190,116	466,771	497,154	421,768	206,750	2,672,959
판매비와관리비	191,330	51,004	107,700	92,206	65,764	58,015	566,019
금융수익	6,107	4,023	3,978	13,192	3,320	5,371	35,991
금융비용	86,212	8,587	37,668	37,978	37,034	3,108	210,587
기타영업외수익	82,454	3,243	3,694	9,040	2	197	98,630
기타영업외비용	81,269	2,178	115,559	5,042	3,489	12,366	219,903
중단영업에 포함된 자산이나 처분자산집단을 순공정가치로 측정하거나 처분함에 따라 인식된 이익(손실)	31,497	179,760	-	(57,393)	-	-	153,864
지분법손익	-	-	896	-	-	148	1,044
법인세비용(수익)	12,733	33,801	(15,305)	9,058	(7,221)	711	33,777
중단영업이익(손실)	25,031	122,090	(120,772)	31,810	(70,188)	(18,481)	(30,510)
지배기업의 소유주지분	12,903	55,309	(73,150)	31,810	(39,848)	(2,277)	(15,253)
비지배지분	12,128	66,781	(47,622)	-	(30,340)	(16,204)	(15,257)

(2) 중단영업에서 발생한 현금흐름
당기 및 전기 중 중단영업 관련 현금흐름은 다음과 같습니다.

(당기) (단위: 백만원)

구 분	SK네트웍스㈜의	SKC㈜의	SK에코플랜트㈜의 환	SK㈜의	SK이노베이션㈜의	SK스퀘어㈜의

	렌터카사업 등	Industry소재사업 등	경사업	SK스페셜티㈜	EAA/FPt사업	음원플랫폼사업
영업활동으로 인한 현금흐름	(34,619)	(343,065)	43,352	5,321	47,435	(12,050)
투자활동으로 인한 현금흐름	482	348,964	(55,027)	61,395	(32,803)	(57,975)
재무활동으로 인한 현금흐름	4,084	171	14,924	(28,036)	(14,404)	(5,996)
외화환산으로 인한 현금의 변동	-	-	-	807	-	(12)
현금및현금성자산의 증가(감소)	(30,053)	6,070	3,249	39,487	228	(76,033)

(전기) (단위: 백만원)

구분	SK네트웍스㈜의 렌터카사업 등	SKC㈜의 Industry소재사업 등	SK에코플랜트㈜의 환경사업	SK㈜의 SK스페셜티㈜	SK이노베이션㈜의 EAA/FPt사업	SK스퀘어㈜의 음원플랫폼사업
영업활동으로 인한 현금흐름	165,246	(364,630)	67,822	248,175	57,427	31,955
투자활동으로 인한 현금흐름	(58,743)	747,512	(119,274)	(89,865)	(44,417)	(2,726)
재무활동으로 인한 현금흐름	150,521	1,718	40,983	(166,729)	(21,914)	(2,922)
외화환산으로 인한 현금의 변동	-	-	-	-	-	1,514
현금및현금성자산의 증가(감소)	257,024	384,600	(10,469)	(8,419)	(8,904)	27,821

마. 경영합리화 관련

당사는 SK그룹의 지주회사로서 2025년 글로벌 Risk에 선제적으로 대응하고 기업가치 성장을 위한 기틀을 공고히 하고자 그룹의 Portfolio 관점에서 자회사 Value up과 재무구조 개선을 추진하였습니다. 이를 통해 당사는 변동성이 높은 대외 여건에도 기업의 생존을 담보하고, 지속적인 성장과 주주 가치를 상승시켜 나가기 위한 체질을 강화하고 있습니다.

특히, 당사는 Portfolio Rebalancing을 통한 자회사 사업재편/지분매각을 통해 자회사 시너지 창출하였으며, 투자 Portfolio '선택과 집중'을 통해 과감한 Portfolio Management를 진행하여 투자 성과를 실현하였습니다. 또한 지주회사로서 자회사 Value 제고를 이끌었으며, Operation Improvement를 추진하여 Cash Flow 관리를 강화하였습니다. 이를 통해 자회사들의 위기대응 능력이 제고되고 수익성의 개선도 가시화되고 있습니다. 당사는 향후에도 이러한 활동을 통해 변동성이 높은 대외 여건에도 기업의 생존을 담보하고 지속적인 성장과 주주 가치를 상승시켜 나가기 위해 최선을 다하겠습니다.

한편, ESG 저변 확대는 당사가 추구하는 또 하나의 중요한 가치로서, 2025년 당사는 ESG 경영을 확대하기 위해 글로벌 Top-tier 수준의 ESG 관리 체계를 구축하였습니다. 투자한 회사들의 ESG 가치를 통합 관리하기 위해 포트폴리오 ESG 관리 체계를 수립하여 선제적으로 ESG 경영을 실천하였습니다.

그 결과 Global 평가기관들로부터 우수한 ESG 경영수준을 인정받아 2025 년 모건스탠리캐피털 인터내셔널 (MSCI) ESG 평가에서 최우수 'AAA' 등급을 4 년 연속으로 획득하였으며, 다우존스 지속가능경영지수 (DJSI) 평가에서도 14 년 연속 'World' 지수에 편입되었습니다. 또한 주주환원 규모의 점진적 확대 측면에서는 旣 약속한 주주환원 정책에 따라 FY24년 보통주 기준 주당 7,000원 이던 배당을 FY25년에는 8,000원으로 증액하여 실행할 예정입니다.

2026년에도 글로벌 금융 시장의 불확실성과 지정학적 Risk 등 기존 위험 요소들이 지속되는 가운데, 새로운 위험 요인들이 대두되고 있어 우호적 외부 환경을 기대하기는 어려울 것으로

생각됩니다. 이에 당사는 작년에 이어 적극적 Portfolio Rebalancing 추진과 본원적 경쟁력 강화를 통해 기업가치를 제고하는 동시에, 적극적인 Divestment 지속으로 재무구조를 빠르게 개선하고 신성장 투자를 위한 기반을 마련해 나갈 계획입니다. 앞으로도 지속 가능한 성장을 이루고 이해관계자들의 신뢰와 지지를 더욱 굳건히 할 수 있도록 최선을 다하겠습니다.

바. 환율변동 영향

환위험은 환율의 변동으로 인하여 금융상품의 공정가치가 변동될 위험입니다.
연결실체는 기능통화 외의 통화로 표시되는 판매 및 구매에 대해 환위험에 노출되어 있습니다. 이러한 거래들이 표시되는 주된 통화는 USD, JPY, CNY, EUR입니다.

(1) 외화자산 및 외화부채의 내역

(원화단위: 백만원, 외화단위: 천단위)

구 분	외화	당기말		전기말	
		원화환산액	외화	원화환산액	외화
외화금융자산	USD	12,211,426	8,510,298	15,253,310	10,376,401
	JPY	108,263	11,798,089	118,047	12,605,381
	CNY	210,564	1,028,344	163,054	810,125
	EUR	307,578	182,461	264,305	172,891
	기타	494,789		167,099	
외화금융부채	USD	19,421,198	13,534,879	20,152,622	13,709,266
	JPY	78,064	8,507,154	91,364	9,756,076
	CNY	915,072	4,468,998	1,232,054	6,121,401
	EUR	281,025	166,709	301,137	196,985
	기타	867,161		589,968	

(2) 당기말 및 전기말 현재 각 외화에 대한 원화환율이 10% 변동시 환율변동이 자본에 미치는 영향

(단위: 백만원)

외 화 종 류	당기말		전기말	
	10% 상승	10% 하락	10% 상승	10% 하락
USD	(530,639)	530,639	(360,589)	360,589
JPY	2,223	(2,223)	1,964	(1,964)
CNY	(51,852)	51,852	(78,678)	78,678
EUR	1,954	(1,954)	(2,711)	2,711
기타	(27,407)	27,407	(31,123)	31,123

(3) 파생상품자산 및 부채
연결실체는 통화스왑, 통화선도 등 파생상품계약을 사용하여 환위험을 회피하고 있으며, 당

기말 및 전기말 현재 파생상품자산 및 부채는 다음과 같습니다.

(당기말) (단위: 백만원)

구 분	자산		부채	
	유 동	비유동	유 동	비유동
확정계약	27,236	90,709	373	277,424
스왑거래	181,752	329,235	135,522	432,352
선도거래	106,624	8,952	122,304	31,247
선물거래	85,556	-	-	-
옵션거래	61,329	445,491	197,662	465,231
내재파생	2,352	26,659	113,163	135,198
합 계	464,849	901,046	569,024	1,341,452

(전기말) (단위: 백만원)

구 분	자산		부채	
	유 동	비유동	유 동	비유동
확정계약	59,150	43,297	6	138,449
스왑거래	207,254	522,408	134,138	266,099
선도거래	167,530	73,686	417,672	18,651
선물거래	79,129	-	-	-
옵션거래	885,586	268,920	30,168	625,031
내재파생	5,489	21,314	141,667	33,992
합 계	1,404,138	929,625	723,651	1,082,222

(4) 주요파생상품 내역

연결실체는 외화자산 및 부채의 환율변동위험, 차입금 등의 이자율변동위험 등을회피하기 위하여 통화선도, 통화스왑, 이자율스왑 등의 파생상품 거래를 체결하고 있습니다. 또한, 연결실체는 주주간 약정에 의한 매도청구권, 매수청구권 등 다양한 권리에 대해서도 파생상품을 인식하고 있습니다. 당기말 현재 연결실체가 매매목적 또는 위험회피목적으로 보유하고 있는 주요 파생상품의 내역은 다음과 같습니다.

부문명	거래목적	파생상품종류	거래상대방
SK㈜ 및 기타	외화도급계약의 환율변동위험회피 등	통화선도, 이자율스왑, 주식옵션 등	하나은행 등
SK이노베이션 계열	제품 및 상품의 예상 매출에 대한 현금흐름 변동위험회피 및 변동이자부 차입금에 대한 이자율 변동위험회피 등	통화선도, 이자율스왑, 주식옵션 등	우리은행, Morgan Stanley은행 등
SK텔레콤㈜ 계열	변동금리부 원화차입금에 대한 이자율변동위험회피, 외화사채의 환율 및 이자율변동위험회피 등	통화선도, 이자율스왑 등	Morgan Stanley은행, 씨티은행 등
SK스퀘어㈜ 계열	매매목적	주식옵션 등	SK증권 등

SK네트웍스㈜ 계열	매매목적	통화선도, 주식옵션 등	하나은행, 신한은행 등
SKC㈜ 계열	매매목적	통화선도, 이자율스왑 등	국민은행, 신한은행 등
SK에코플랜트㈜ 계열	외화자산 및 부채의 환율변동위험회피, 차입금 등의 이자율변동위험회피 등	통화선도, 이자율스왑 등	하나은행, SC제일은행 등
SK실트론 계열	변동금리부 외화차입금의 환율 및 이자율변동위험회피	통화선도, 이자율스왑	한국산업은행, NH농협은행
SK바이오팜㈜ 계열	환율변동위험회피	통화선도	하나은행
SK Pharmteco Inc. 계열	환율변동위험회피	통화선도	하나은행, 신한은행

사. 자산손상 또는 감액손실이 발생한 경우

연결실체는 매 보고기간말에 모든 비금융자산에 대하여 손상징후의 존재 여부를 평가하고 있습니다. 영업권 및 브랜드관련무형자산 등 비한정 내용연수의 무형자산에 대해서는 매년 또는 손상징후가 있는 경우에 손상검사를 수행하며 기타 비금융자산에 대해서는 장부금액이 회수가능하지 않을 것이라는 징후가 있을 때 손상검사를 수행합니다. 사용가치를 계산하기 위하여 경영자는 해당 자산이나 현금창출단위로부터발생하는 미래기대현금흐름을 추정하고 동 미래기대현금흐름의 현재가치를 계산하기 위한 적절한 할인율을 선택하여야 합니다.

영업권을 제외한 유・무형자산은 자산손상을 시사하는 징후가 있는지를 매 보고기간말마다 검토하고 있으며, 자산손상을 시사하는 징후가 있는 경우에는 손상차손금액을 결정하기 위하여 자산의 회수가능액을 추정하고 있습니다. 연결실체는 개별 자산별로 회수가능액을 추정하고 있으며, 개별 자산의 회수가능액을 추정할 수 없는 경우에는 그 자산이 속하는 현금창출단위의 회수가능액을 추정하고 있습니다.

비한정내용연수를 가진 무형자산 또는 아직 사용할 수 없는 무형자산은 자산손상을 시사하는 징후와 관계없이 매년 손상검사를 실시하고 있습니다. 회수가능액은 개별 자산 또는 현금창출단위의 순공정가치와 사용가치 중 큰 금액으로 측정하며, 자산(또는 현금창출단위)의 회수가능액이 장부금액에 미달하는 경우에는 자산(또는 현금창출단위)의 장부금액을 회수가능액으로 감소시키고 감소된 금액은 당기손익으로 인식하고 있습니다.

한편, 과거기간에 인식한 손상차손을 환입하는 경우 개별 자산(또는 현금창출단위)의장부금액은 수정된 회수가능액과 과거기간에 손상차손을 인식하지 않았다면 현재 기록되어 있을 장부금액 중 작은 금액으로 결정하고 있으며, 해당 손상차손환입은 즉시당기손익으로 인식하고 있습니다.

※ 자산 손상 및 감액손실의 상세 내용은 Ⅲ. 재무에 관한 사항의 3. 연결재무제표 주석을 참조하여 주시기 바랍니다.

4. Liquidity, Capital Resources and Expenditures

당사는 연결기준 SK이노베이션, SK텔레콤, SK스퀘어 등 주력 자회사들의 사업안정성 등에 기반하여 안정적 현금흐름을 시현하였으며, 별도기준으로도 투자부문의 배당수익과 상표권 사용수익에 따른 양호한 현금흐름과 사업부문의 Captive Market을 기반으로 한 현금창출력

을 바탕으로 안정적인 유동성을 확보하고 있습니다.

SK그룹 지주회사인 당사의 지위 및 그룹 주력사들이 업계 내 선두권의 시장지위를 바탕으로 확고한 영업기반과 사업경쟁력을 확보하고 있는 점 등을 감안할 때 유동성 측면의 각종 리스크가 발생할 가능성이 낮을 것으로 판단하고 있습니다.

한편, 당사는 유동성 위험을 관리하기 위한 방안으로 단기 및 중장기 자금관리 계획을 수립하고 현금유출 예상액과 실제 현금 유출액을 지속적으로 분석, 검토하여 금융자산과 금융부채의 만기구조를 적절히 대응시키고 있습니다. 또한, 정기예금, 수시입출금식 예금 등의 금융상품을 통해 여유자금을 효율적으로 운영하고, 유사시를 대비한 유동자금을 안정적으로 유지하고 있습니다.

[연결 기준]

가. 유동성 현황

(단위 : 백만원)

구 분	제 35기	제 34기	증감
Ⅰ. 영업활동으로 인한 현금흐름	6,098,798	8,319,587	(2,220,789)
Ⅱ. 투자활동으로 인한 현금흐름	(537,143)	(12,157,865)	11,620,722
Ⅲ. 재무활동으로 인한 현금흐름	(5,037,952)	4,875,326	(9,913,278)
Ⅳ. 현금및현금성자산의 순증감	523,703	1,037,048	(513,345)
Ⅴ. 외화환산으로 인한 현금및현금성자산의 변동	(83,099)	908,595	(991,694)
Ⅵ. 매각예정자산에 포함된 현금및현금성자산	126,486	17,729	108,757
Ⅶ. 기초 현금및현금성자산	24,647,042	22,683,670	1,963,372
Ⅷ. 기말 현금및현금성자산	25,214,132	24,647,042	567,090

2025년 당사의 연결기준 영업활동으로 인한 현금흐름은 6조 1천억원을 기록하였으며, 투자활동과 재무활동으로 인한 현금흐름 및 환율 변동 효과 등을 감안한 당사의 2025년 말 기준 현금 및 현금성 자산 규모는 전년 대비 약 6천억원 증가한 25조 2천억원입니다.

나. 차입금 현황

당기말 및 전기말 현재 사채 및 차입금의 내역은 다음과 같습니다.

(단위: 백만원)

구 분	당기말		전기말	
	유 동	비유동	유 동	비유동
단기차입금 (주1)	11,714,166	-	20,002,596	-
사채및장기차입금 :				
사채	9,739,249	24,933,152	7,931,271	26,034,033
장기차입금	5,201,331	20,612,861	6,857,615	22,039,096
소 계	14,940,580	45,546,013	14,788,886	48,073,129

합 계	26,654,746	45,546,013	34,791,482	48,073,129

(주1) 양도된 매출채권 중 제거되지 아니한 매출채권과 관련된 매출채권 담보차입금 (당기말 : 172,615백만원 및 전기말 : 83,618백만원)이 포함되어 있습니다.

연결실체의 차입금은 전년대비 약 10조 7천억원 감소한 72조원입니다.
이 중 단기차입금은 전년대비 약 8조 3천억원 감소한 12조, 사채 및 장기차입금은 전년대비 약 2조 4천억원 감소한 60조입니다.

전기 대비 차입금이 감소하여 회사의 재무 구조가 개선되었으며, 동종업계 내 가장 높은 신용등급을 유지하고 있습니다. 향후에도 회사는 성장을 위해 필수적인 투자를 지속하되, 건전한 재무 구조 유지를 위한 최선의 노력을 다할 것 입니다.

연결실체의 사채 만기구조 또한 아래와 같이 적절히 분산되어 있습니다.

[연결기준 단기사채 만기 현황]

(기준일 : 2025년 12월 31일) (단위 : 백만원)

잔여만기		10일 이하	10일초과 30일이하	30일초과 90일이하	90일초과 180일이하	180일초과 1년이하	합 계	발행 한도	잔여 한도
미상환 잔액	공모	-	-	-	-	-	-	-	-
	사모	-	-	-	358,725	-	358,725	740,000	740,000
	합계	-	-	-	358,725	-	358,725	1,340,000	1,340,000

* SK텔레콤의 전자단기사채 발행 한도의 경우 공모와 사모를 구분하여 받지 않았으며, 합계에만 포함하였습니다.

[연결기준 사채 만기 현황]

(기준일 : 2025년 12월 31일) (단위 : 백만원)

잔여만기		1년 이하	1년초과2년 이하	2년초과3년 이하	3년초과4년 이하	4년초과5년 이하	5년초과10년 이하	10년초과	합 계
미상환 잔액	공모	8,890,840	7,747,410	7,229,470	2,435,000	3,280,000	1,760,000	790,000	32,132,720
	사모	452,063	847,017	892,970	50,000	30,000	-	-	2,272,050
	합계	9,342,903	8,594,427	8,122,440	2,485,000	3,310,000	1,760,000	790,000	34,404,770

* 외화사채의 경우 2025.12.31 환율(1,434.90원)로 환산하여 원화표기 하였습니다.

[별도 기준]

가. 유동성 현황

(단위 : 백만원)

구 분	제 35기	제 34기	증감
I. 영업활동으로 인한 현금흐름	(93,219)	725,566	(818,785)

II. 투자활동으로 인한 현금흐름	2,483,519	(10,793)	2,494,312
III. 재무활동으로 인한 현금흐름	(2,557,167)	(835,552)	(1,721,615)
IV. 현금및현금성자산의 순증감	(166,867)	(120,779)	(46,088)
V. 외화환산으로 인한 현금및현금성자산의 변동	(880)	2,037	(2,917)
VI. 기초 현금및현금성자산	250,164	368,906	(118,742)
VII. 기말 현금및현금성자산	82,417	250,164	(167,747)

2025년 당사의 별도 기준 영업활동으로 인한 현금흐름은 전기 대비 약 8천억원 감소하였으며, 투자활동과 재무활동으로 인한 현금흐름 및 환율 변동 효과 등을 감안한 당사의 2025년 말 기준 현금 및 현금성 자산 규모는 전년 대비 1천 7백억원 감소한 8백억원입니다.

나. 차입금 현황

(1) 단기차입금
당기말 및 전기말 현재 단기차입금 세부내역은 다음과 같습니다.

(단위: 백만원)

유 형	차입처	발행통화	이자율(%)	당기말	전기말
일반자금대출	국민은행 외	KRW	-	-	600,000
시설자금대출	농협은행	KRW	-	-	60,000
기업어음	신한은행	KRW	3.63 ~ 3.90	400,000	1,725,000
합 계				400,000	2,385,000

(2) 사채
당기말 및 전기말 현재 사채 세부내역은 다음과 같습니다.

(단위: 백만원)

사채명	발행통화	발행일	만기일	이자율(%)	당기말	전기말
277-4회	KRW	2016-06-01	2026-06-01	2.43	60,000	60,000
283-2회	KRW	2018-02-27	2025-02-27	2.99	-	60,000
283-3회	KRW	2018-02-27	2028-02-27	3.26	100,000	100,000
284-2회	KRW	2018-06-08	2025-06-08	3.01	-	60,000
284-3회	KRW	2018-06-08	2028-06-08	3.09	100,000	100,000
285-2회	KRW	2018-09-06	2025-09-06	2.47	-	60,000
285-3회	KRW	2018-09-06	2028-09-06	2.55	120,000	120,000
287-2회	KRW	2019-02-27	2026-02-27	2.23	70,000	70,000
287-3회	KRW	2019-02-27	2029-02-27	2.35	80,000	80,000
288-2회	KRW	2019-06-04	2026-06-04	1.83	60,000	60,000
288-3회	KRW	2019-06-04	2029-06-04	1.87	110,000	110,000
289-3회	KRW	2019-09-20	2029-09-20	1.84	70,000	70,000
290-3회	KRW	2019-11-28	2029-11-28	1.89	70,000	70,000

291-2회	KRW	2020-02-20	2025-02-20	1.63	-	160,000
291-3회	KRW	2020-02-20	2027-02-20	1.7	40,000	40,000
291-4회	KRW	2020-02-20	2030-02-20	1.8	60,000	60,000
292-2회	KRW	2020-06-03	2025-06-03	1.69	-	120,000
292-3회	KRW	2020-06-03	2030-06-03	1.79	50,000	50,000
293-1회	KRW	2020-09-07	2025-09-07	1.57	-	200,000
293-2회	KRW	2020-09-07	2027-09-07	1.74	30,000	30,000
293-3회	KRW	2020-09-07	2030-09-07	1.83	120,000	120,000
294-1회	KRW	2020-12-03	2025-12-03	1.61	-	150,000
294-2회	KRW	2020-12-03	2030-12-03	1.93	90,000	90,000
295-2회	KRW	2021-02-24	2026-02-24	1.6	150,000	150,000
295-3회	KRW	2021-02-24	2028-02-24	1.75	30,000	30,000
295-4회	KRW	2021-02-24	2031-02-24	2.03	80,000	80,000
296-2회	KRW	2021-06-04	2026-06-04	2.07	220,000	220,000
296-3회	KRW	2021-06-04	2031-06-04	2.49	70,000	70,000
297-2회	KRW	2021-09-13	2026-09-13	2.09	200,000	200,000
297-3회	KRW	2021-09-13	2031-09-13	2.28	60,000	60,000
298-2회	KRW	2021-11-05	2026-11-05	2.72	100,000	100,000
298-3회	KRW	2021-11-05	2031-11-05	2.83	40,000	40,000
302-1회	KRW	2022-02-22	2025-02-22	3	-	220,000
302-2회	KRW	2022-02-22	2027-02-22	3.1	120,000	120,000
302-3회	KRW	2022-02-22	2032-02-22	3.19	50,000	50,000
303-1회	KRW	2022-06-09	2025-06-09	3.97	-	160,000
303-2회	KRW	2022-06-09	2027-06-09	4.14	160,000	160,000
303-3회	KRW	2022-06-09	2029-06-09	4.24	30,000	30,000
304-2회	KRW	2022-09-16	2025-09-16	4.71	-	145,000
304-3회	KRW	2022-09-16	2027-09-16	4.85	160,000	160,000
305-2회	KRW	2022-12-08	2025-12-08	5.49	-	130,000
305-3회	KRW	2022-12-08	2027-12-08	5.45	40,000	40,000
306-1회	KRW	2023-02-27	2026-02-27	4.07	160,000	160,000
306-2회	KRW	2023-02-27	2028-02-27	4.2	230,000	230,000
307-1회	KRW	2023-05-30	2026-05-30	4.19	150,000	150,000
307-2회	KRW	2023-05-30	2028-05-30	4.38	290,000	290,000
307-3회	KRW	2023-05-30	2030-05-30	4.6	110,000	110,000
307-4회	KRW	2023-05-30	2033-05-30	4.67	50,000	50,000
308-1회	KRW	2023-09-11	2026-09-11	4.4	150,000	150,000
308-2회	KRW	2023-09-11	2028-09-11	4.5	140,000	140,000
308-3회	KRW	2023-09-11	2030-09-10	4.65	50,000	50,000
308-4회	KRW	2023-09-11	2033-09-11	4.81	70,000	70,000
309-1회	KRW	2023-12-11	2026-12-11	3.96	90,000	90,000
309-2회	KRW	2023-12-11	2028-12-11	4.04	110,000	110,000

310-1회	KRW	2024-02-29	2026-02-27	3.73	50,000	50,000
310-2회	KRW	2024-02-29	2027-02-26	3.81	220,000	220,000
310-3회	KRW	2024-02-29	2029-02-28	3.83	110,000	110,000
311-1회	KRW	2024-05-30	2027-05-28	3.69	210,000	210,000
311-2회	KRW	2024-05-30	2029-05-30	3.78	120,000	120,000
311-3회	KRW	2024-05-30	2031-05-30	3.86	50,000	50,000
312-1회	KRW	2024-08-29	2026-08-28	3.29	50,000	50,000
312-2회	KRW	2024-08-29	2027-08-27	3.4	290,000	290,000
312-3회	KRW	2024-08-29	2029-08-29	3.39	80,000	80,000
312-4회	KRW	2024-08-29	2031-08-29	3.39	30,000	30,000
313-1회	KRW	2024-11-28	2027-11-26	3.26	260,000	260,000
313-2회	KRW	2024-11-28	2029-11-28	3.26	140,000	140,000
314-1회	KRW	2025-03-07	2028-03-07	3.06	270,000	-
314-2회	KRW	2025-03-07	2030-03-07	3.12	160,000	-
315-1회	KRW	2025-05-29	2028-05-29	2.73	240,000	-
315-2회	KRW	2025-05-29	2030-05-29	2.88	110,000	-
315-3회	KRW	2025-05-29	2035-05-29	3.18	30,000	-
316-1회	KRW	2025-08-28	2028-08-28	2.76	170,000	-
316-2회	KRW	2025-08-28	2030-08-28	2.92	260,000	-
317-1회	KRW	2025-11-28	2028-11-28	3.4	250,000	-
317-2회	KRW	2025-11-28	2030-11-28	3.58	140,000	-
소 계					7,580,000	7,415,000
차감 : 현재가치할인차금					(15,321)	(15,326)
유동성 대체					(1,509,234)	(1,464,239)
합 계					6,055,445	5,935,435

(3) 장기차입금

당기말 및 전기말 현재 장기차입금 세부내역은 다음과 같습니다.

(단위: 백만원)

유 형	차입처	발행통화	이자율(%)	당기말	전기말
기업어음	SK증권	KRW	5.75	100,000	200,000
일반자금대출	우리은행	KRW	3.87 ~ 4.29	350,000	450,000
일반자금대출	국민은행	KRW	4.03 ~ 4.12	170,000	240,000
소 계				620,000	890,000
차감 : 현재가치할인차금				(92)	(214)
유동성 대체				(350,000)	(439,928)
합 계				269,908	449,858

당사의 단기차입금은 전기 대비 약 2조원 감소한 4천억원이며, 사채 및 장기차입금은 6조 3천억원으로 전년대비 약 1천억원 감소하여 총 차입금이 전년 대비 감소하였습니다. 이처럼

SK그룹의 지주사로서의 대외 신인도, 당사의 우수한 영업 현금 창출력 및 외부자금 조달능력 등을 바탕으로 재무구조가 개선되었습니다.

당사는 자회사로부터의 배당금 수익과 브랜드사용료 수익 등 안정적 현금유입 등을 고려하여 차입금을 관리하고 있으며 차입금 감축 및 재무건전성 강화를 위한 노력을 지속할 계획입니다. 앞으로도 당사는 지속적이고 안정적인 기업가치 성장을 위해 재무구조 개선에 지속 힘쓰도록 하겠습니다.

회사의 차입금 만기구조는 아래와 같이 장기적으로 적절히 분산되어 있습니다.

[기업어음 만기 현황]

(기준일 : 2025년 12월 31일) (단위 : 백만원)

잔여만기		10일 이하	10일초과 30일이하	30일초과 90일이하	90일초과 180일이하	180일초과 1년이하	1년초과 2년이하	2년초과 3년이하	3년 초과	합 계
미상환 잔액	공모	-	-	-	-	100,000	-	-	-	100,000
	사모	100,000	-	300,000	-	-	-	-	-	400,000
	합계	100,000	-	300,000	-	100,000	-	-	-	500,000

[회사채 만기 현황]

(기준일 : 2025년 12월 31일) (단위 : 백만원)

잔여만기		1년 이하	1년초과 2년이하	2년초과 3년이하	3년초과 4년이하	4년초과 5년이하	5년초과 10년이하	10년초과	합 계
미상환 잔액	공모	1,510,000	1,530,000	2,050,000	810,000	1,150,000	530,000	-	7,580,000
	사모	-	-	-	-	-	-	-	-
	합계	1,510,000	1,530,000	2,050,000	810,000	1,150,000	530,000	-	7,580,000

한편, 당사의 회사채는 사채관리계약에 따라 부채비율 유지, 담보권설정 제한, 자산처분 제한, 지배구조변경 제한 등의 이행 조건이 설정되어 있으며 당사는 이를 준수하고 있습니다. 사채관리계약 이행현황에 대한 자세한 내용은 본 보고서의 <III. 재무에 관한 사항 - 7-1. 증권의 발행을 통한 자금조달 실적 - (3) 사채관리계약 주요내용 및 충족여부 등>을 참고하여 주시기 바랍니다.

5. Off-Balance Sheet Arrangements

가. 중요한 소송 사건

(1) 당기말 현재 연결실체가 원고인 소송사건 중 중요한 내역은 다음과 같습니다.

(원화단위: 백만원, 외화단위: 천단위)

원 고	피 고	소송사건내용	통화	소송가액	진행상황
SK㈜	대한민국	용역대금 청구소송	KRW	1,930	1심 진행중
SK㈜	종로세무서장	법인세 경정청구처분 취소	KRW	4,670	2심 진행중 등
SK인천석유화학㈜	동아탱커㈜	손해배상 청구소송	KRW	10,075	1심 진행중

엔솔브㈜	한화솔루션 등	자금보충금액 구상권 소송	KRW	5,034	1심 진행중
십일번가㈜	㈜한국이컴 등	손해배상 청구소송 등	KRW	4,061	1심 진행중 등
티맵모빌리티㈜	㈜피플컴 등	채권추심소송 등	KRW	4,759	1심 진행중 등
원스토어㈜	Google LLC	손해배상 청구소송	KRW	501	1심 진행중
SK텔레콤㈜	공정거래위원회 등	손해배상 청구소송 등	KRW	2,447	2심 진행중 등
SK브로드밴드㈜	마곡나루보타닉 등	물품대금 청구소송 등	KRW	597	3심 진행중 등
에스케이넥실리스㈜	솔루스첨단소재㈜ 등	손해배상 청구소송	KRW	-	1심 진행중 (주1)
SK에코플랜트㈜	PNPC	공사대금 청구소송	KRW	212,222	중재 진행중
	CECO	손해배상 청구소송	KRW	159,274	중재 진행중
	KB손해보험 등	보험금 청구소송	KRW	158,092	1심 진행중
	고성그린파워	공사대금 청구소송	KRW	284,922	1심 진행중
	RDP 등	기성금 청구소송 등	KRW	87,659	2심 진행중 등
SK오션플랜트㈜	서울보증보험 등	선급금 청구소송 등	KRW	4,172	2심 진행중 등
성주테크㈜	시흥시 등	토지비 환수소송	KRW	17,100	1심 진행중
주식회사 탑선	(주)아이티이엔씨	용역대금 청구소송 등	KRW	788	1심 진행중

(주1) 당기말 현재 소송가액을 산출할 수 없습니다.

(2) 당기말 현재 연결실체가 피고인 소송사건 중 중요한 내역은 다음과 같습니다.

(원화단위: 백만원, 외화단위: 천단위)

피 고	원 고	소송사건내용	통화	소송가액	진행상황
SK㈜	㈜이씨에스텔레콤 등	손해배상 청구소송 등	KRW	2,902	2심 진행중 등
	J. Brian O'Neill, Richard Heaney	손해배상 청구소송	USD	-	1심 진행중 (주1)
	Innovation 411, Bryemere Holding LLC, Richard Heany, Brian O'Neil	손해배상 청구소송	USD	-	1심 진행중 (주1)
SK텔레콤㈜	농협 등	손해배상 청구소송 등	KRW	186,253	1심 진행중 등
SK브로드밴드㈜	대한민국 등	손해배상 청구소송 등	KRW	28,016	1심 진행중 등
SK네트웍스㈜	㈜듀어코리아 등	물품대금 청구소송 등	KRW	1,912	1심 진행중 등
SK네트웍스서비스㈜	㈜두비스 등	대여금 청구소송 등	KRW	8,862	1심 진행중 등
SK인텔릭스㈜	농협은행 등	부당이득금 청구소송 등	KRW	981	1심 진행중
SK인텔릭스서비스㈜	개인 등	퇴직금 청구소송	KRW	789	1심 진행중
SKC㈜	㈜포스코이앤씨 등	하자 청구 소송 등	KRW	5,080	1심 진행중 등
㈜아이에스시	㈜한화 등	공사대금 청구소송 등	KRW	9,212	1심 진행중
에스케이넥실리스㈜	서킷 포일 룩셈부르크 등	손해배상 청구소송 등	KRW	1,000	1심 진행중 등
PassKey,Inc.	JasonAppelbaum	손해배상 청구소송	USD	25,717	중재 진행중
DewBlaine Energy, LLC	Saratoga Investments, L.P	로열티 청구소송	USD	424	1심 진행중
㈜부산도시가스	개인 등	공사대금 청구소송 등	KRW	806	1심 진행중
SK에코플랜트㈜	PNPC	공사대금 청구소송	KRW	479,831	중재 진행중
	GE	손해배상 청구소송	KRW	46,634	중재 진행중
	AL-ESSAM 등	공사대금 청구소송 등	KRW	117,849	2심 진행중 등
주식회사 탑선	(주)한국해양기술 등	공사대금 청구소송 등	KRW	4,322	1심 진행중 등
SK오션플랜트㈜	삼성중공업㈜ 등	건설기계 인도청구소송	KRW	2,885	1심 진행중 등
SK에코엔지니어링㈜	한국가스공사㈜ 등	손해배상 청구소송 등	KRW	75,394	1심 진행중 등
십일번가㈜	국민은행 등	위약벌 청구소송 등	KRW	5,627	1심 진행중 등
티맵모빌리티㈜	도이치모터스주식회사 등	손해배상 청구소송 등	KRW	3,268	1심 진행중 등

(주1) 관련 소송가액과 소요기간 및 최종결과는 현재로서는 예측할 수 없습니다.

2021년 5월 15일 SK이노베이션㈜와 ㈜LG화학, ㈜LG에너지솔루션(㈜LG화학으로부터 물적분할한 법인)은 국내외 쟁송 일체 취하, 발생한 모든 책임 면제, 10년 간 동일하거나 유사한 분쟁 금지, 상호 분쟁이 되었던 영업비밀 및 특허에 관한 영구적인 라이선스 등을 내용으로 하는 합의를 체결하였으며, 이에 따라 2021년과 2022년에 걸쳐 현금 1조원을 지급하고 2023년부터 총 1조원을 한도로 매출액의 일정비율에 해당하는 로열티를 ㈜LG에너지솔루션에게 지급하기로 하였습니다. 한편, SK이노베이션㈜은 ㈜LG에너지솔루션에 지급할 금액 중 현금 1조원의 지급을 완료하였으며, 매출액의 일정비율에 해당하는 로열티를 비용으로 인식하고 있습니다.

한편, 종속기업인 SK이노베이션㈜의 페루 8광구 석유개발(E&P)사업은 운영권자(Pluspetrol Norte S.A.)의 청산 개시로 인해 사업이 중단되었으며, 이에 따라 사업의 종료가 진행 중입니다.

또한 전기 이전 페루 국영석유회사이자 광권 관리 기관인 Perupetro S.A.는 현지 사법부로부터 운영권자의 청산 절차 중단 가처분을 받았으며, 전기 이전 페루 환경평가감독청(OEFA)은 운영권자에게 사업장 원상 복구 및 환경오염 부담금 명목의 벌금을부과하였습니다. 당기말 현재 SK이노베이션㈜에 청구된 누적 금액은 11,471백만원입니다.

아울러, Perupetro S.A.는 운영권자의 청산 개시만으로 광권계약이 종료되지는 않는다는 취지로 동 광권계약 상 분쟁해결조항에 의거하여, 종속기업인 SK이노베이션㈜를 포함한 광권계약 상 당사자를 상대로 국제상공회의소(International Chamber of Commerce)에 국제 중재 절차를 제기하였습니다. 동 중재는 현재 진행 중에 있으며, 중재의 최종 결과는 현재로서는 예측할 수 없습니다.

한편, Spring Valley Oil & Gas, Inc.는 유정 개발 과정에서 실시된 수압파쇄로 인해 손해가 발생하였다는 취지로 Longfellow Energy, LP 및 과거 SK 미주법인 등을 상대로 미 연방법원에 손해배상청구 소송을 제기하였으며, 동 소송은 현재 관할권 관련절차가 진행 중에 있습니다. 본 소송의 최종 결과는 현재로서는 예측할 수 없습니다.

한편, 미국 조지아주의 Metro Site는 2023년 7월 31일 종속기업인 SK Battery America, Inc.를 상대로 재활용 처리시설 화재와 관련된 소송을 조지아주 지방법원에 제기하였습니다. 전기 중 합의를 위해 합의금 USD 31백만을 지급하였고 지급금액은 연결재무제표상 전기 기타영업외비용에 반영되어 있습니다. 한편, 조지아주 뱅크스 카운티 지방정부는 2024년 5월 3일 SK Battery America, Inc.를 상대로 화재 진압에사용된 상당한 정부 재원에 대한 손해배상을 청구하는 소송을 제기하였습니다. 당기 중 USD 20만에 종결하기로 합의하였으며, 당기말 기타영업외비용에 반영되어 있습니다.

또한, 대한민국 관세청은 외국환거래법 제15조 및 제32조를 근거로 종속기업인 에스케이온㈜에 2025년 1월 8일 과태료 15,255백만원과 230백만원을 부과하였습니다. 종속기업인 에스케이온㈜는 과태료 부과에 대하여 이의를 제기하여 비송사건절차법에 따라 과태료 재판을 진행 중이며, 소요기간 및 최종결과는 현재로서는 예측할 수 없습니다.

또한, 개인 A는 2021년 1월 15일 종속기업인 SK Battery America, Inc.를 상대로 손해배상

소송을 제기하였습니다. 관련 소송가액은 USD 20백만이며, 소요기간 및 최종결과는 현재로서는 예측할 수 없습니다.

또한, 개인 B는 2025년 7월 SK이노베이션㈜의 종속기업인 SK Battery America, Inc.을 포함한 5개법인을 상대로 제품의 화재 책임과 관련된 소송을 제기하였습니다. 관련 소송가액은 USD 32백만이며 소요기간 및 최종결과는 현재로서는 예측할 수 없습니다.

또한, 자동차 제조사 A는 SK이노베이션㈜의 계약상 금속중량 해석 및 적용방식에 대해 이견을 제기하였으며, A사가 주장하는 청구 금액은 USD 291백만입니다. 동 청구 관련 법적 소송은 제기된 바 없으며, 당기말 현재 관련 논의 소요기간 및 최종결과는 예측할 수 없습니다.

종속기업인 SKC㈜는 Kaneka Corporation이 피아이첨단소재㈜에게 제소한 미국 특허소송과 관련하여 소송금액의 50%를 지급약정하고 있습니다. 미국에서 진행된 동 소송의 항소가 기각되었고 배심원 평결로 손해배상이 결정되었으나, 당기말 현재손해배상액 일부가 확정되지 않아 최종 판결이 나오지 않았습니다. 한편, Kaneka Corporation이 피아이첨단소재㈜에 미국 배심원 평결에 대한 일부 확정판결을 근거로 국내에서 집행판결 청구의 소를 제기하였습니다. 이에 따라 종속기업인 SKC㈜는 2020년에 손해배상액 USD 16백만의 50%인 USD 8백만을 피아이첨단소재㈜에 지급하였습니다. 추가 손해금액 산정 결과 실제 피아이첨단소재㈜가 지급하여야 하는 손해배상금이 확대될 경우에 종속기업인 SKC㈜는 지급약정 비율에 따라 이를 부담하여야 하며, 보고기간 말 현재 1심 최종판결 및 손해배상금이 확정되는 시점은 예측이 불가합니다.

나. 견질 또는 담보용 어음・수표 현황

당기말 현재 당사는 당기말 현재 영업거래보증 등과 관련하여 백지수표 7매, 백지어음 10매를 견질로 제공하고 있으며, 연결실체는 차입금 등과 관련하여 어음 24매(백지어음 22매 포함) 및 백지수표 70매를 견질로 제공하고 있습니다.

다. 채무보증 현황

(1) 종속기업인 LNG Americas, Inc.는 FLNG Liquefaction 3, LLC가 미국 텍사스주에 2020년부터 운영하는 천연가스 액화설비로부터 액화서비스를 20년간 제공받을 예정입니다. 당기말 현재 종속기업인 SK이노베이션㈜는 LNG Americas, Inc.가 체결한 동 계약과 관련하여 LNG Americas, Inc.가 서비스 대금을 지급하지 못하거나 의무위반 등으로 손해배상을 이행하지 못하는 경우 지급을 이행할 책임을 부담하고 있습니다. 당사는 SK이노베이션㈜의 이행보증계약과 관련하여 계약이행 보증을 제공하고 있습니다.

(2) 당기말 현재 종속기업인 Prism Energy International Pte., Ltd.는 LNG 수송선과 관련하여 선박 발주사인 HHIENS1 Shipholding S.A., HHIENS2 Shipholding S.A., HHIENS3 Shipholding S.A. 및 HHIENS4Shipholding S.A.에 LOU (Letter of Undertaking)를 제공하고 있으며, 이와 관련하여 수송선사인 SK해운㈜이 선박 발주사와 체결한 계약(BBCHP)을 이행하지 못할 시, SK이노베이션㈜이 계약이행과 관련된 제반의무를 부담하게 됩니다.

(3) 에스케이넥실리스㈜는 주주간 계약에 따라 재무적투자자가 보유한 Nexilis Management Malaysia Sdn. Bhd. 및 NEXILIS MANAGEMENT EUROPE B.V.의 전환상환우선주 발행금액의 일정비율의 금액을 최초 납입일로부터 매 3개월마다 재무적투자자에

게 지급하고 있습니다. 재무적투자자는 해당 전환상환우선주가 상환되거나 정산되지않는 경우 그 시점까지 수령한 금액을 에스케이넥실리스㈜에게 반환하여야 합니다.

에스케이넥실리스㈜는 상기의 거래와 관련하여 Nexilis Management MalaysiaSdn. Bhd.및 NEXILIS MANAGEMENT EUROPE B.V.의 전환상환우선주 상환 또는 조기상환 재원이 부족한 경우, 에스케이넥실리스㈜가 그 부족분을 충당하기로 하는 자금보충약정을 체결하고 있습니다.

(4) 종속기업인 SKC㈜는 종속기업인 SK Nexilis Malaysia Sdn, Bhd.의 차입금 USD 385,000,000와 관련하여 원리금상환자금 부족 시, SKC㈜가 OCBC 및 AmBank 에 부족자금을 대여 또는 출자하는 자금보충약정을 체결하였습니다.

(5) 당기말 현재 연결실체가 타인 및 특수관계자에게 제공한 주요 지급보증 내역은 다음과 같습니다.

(원화단위: 백만원, 외화단위: 천단위)

회 사	제공받은 회사	통화	금액	지급보증내역
SK에코플랜트㈜	㈜비에스한양	KRW	29,769	공동도급연대채무
	삼성물산㈜	KRW	259	공동도급연대채무
	㈜대우건설	KRW	142,472	공동도급연대채무
	샘코씨앤디㈜	KRW	1,241	공동도급연대채무
	동서울지하도로㈜	KRW	16,629	사업이행보증
	스마트레일㈜	KRW	42,861	사업이행보증
	㈜케이씨엠티	KRW	5,203	투자유치보조금 지급보증
	㈜케이티	KRW	1,885	LTSA 추가보증
	창원에너파크㈜	KRW	6,302	LTSA 추가보증
	㈜에스이그린에너지	KRW	12,000	LTSA 추가보증
	파주에코에너지㈜	KRW	10,983	LTSA 추가보증
	한국동서발전㈜	KRW	66,947	LTSA 추가보증
	한국중부발전㈜	KRW	6,270	LTSA 추가보증
	한국서부발전㈜	KRW	80,236	LTSA 추가보증
	㈜케이피이그린에너지	KRW	12,000	LTSA 추가보증
	강릉사천연료전지㈜	KRW	16,000	LTSA 추가보증
	춘천그린에너지㈜	KRW	23,756	LTSA 추가보증
	㈜석문그린에너지	KRW	12,000	LTSA 추가보증
	SBC General Trading & Const.Co.W.L.L.	KWD	3,500	여신한도보증
	HCM001, LLC	USD	86,158	계약이행보증 등
	HCS001, LLC	USD	191,250	계약이행보증
	QH Oil Investments LLC	USD	34,782	손해배상보증
	케이비부동산신탁㈜	KRW	646,777	분양보증
	우리자산신탁㈜	KRW	162,417	분양보증
	㈜한국토지신탁	KRW	359,233	분양보증
	디에스제일차㈜	KRW	21,172	연대보증
	미산제일차㈜	KRW	30,157	연대보증
	엘이디제일차㈜	KRW	68,825	연대보증

	와이아이제일차㈜	KRW	73,679	연대보증
	키파제일차㈜	KRW	77,112	연대보증
㈜탑선	㈜보대에너지	KRW	23	서울보증보험연대보증
	㈜산나리솔라	KRW	25	서울보증보험연대보증
	㈜솔라오션	KRW	31	서울보증보험연대보증
	㈜송고에너지	KRW	24	서울보증보험연대보증
	㈜장지솔라	KRW	24	서울보증보험연대보증
	㈜톱텍에너지	KRW	14,983	서울보증보험연대보증
	㈜티에스에너지13호	KRW	9	서울보증보험연대보증
	㈜티에스에너지2호	KRW	19	서울보증보험연대보증
SK이노베이션㈜	에스케이플러그하이버스㈜	KRW	22,363	출자이행보증
	차파트너스인천에이치투모빌리티인프라사모투자합자회사	KRW	3,078	출자이행보증
	트러스톤 ESG 신재생에너지 일반사모투자신탁 제1호, 제2호	KRW	23,998	출자이행보증
SK이노베이션㈜ 및 에스케이온㈜	HSAGP ENERGY LLC	USD	1,500,000	차입금 지급보증
내트럭㈜	비즈톡 등	KRW	29	지급보증보험, 공탁보증보험
에스케이지오센트릭	SABIC SK Nexlene Company Pte. Ltd.	USD	165,000	차입금 지급보증
Iberian Lube Base Oils S.A.	스페인항만청 등	EUR	1,127	항만청부지 내 공사관련 우발손실보증
SK실트론㈜	Chicago Title Insurance Company	USD	12,000	권원보험 보증
SK텔링크㈜	㈜아이오티웨이브 등	KRW	1,174	이행(계약)보증보험, 채권가압류 등
SKC㈜	㈜토모테크	KRW	2,010	채무 지급보증

(6) 기말 현재 연결실체간 지급보증 내역은 다음과 같습니다.

(원화단위: 백만원, 외화단위: 천단위)

제공한 회사	제공받은 회사	통화	금액	지급보증내역
SK이노베이션㈜	에스케이온㈜	KRW	2,579,600	차입금 지급보증
	에스케이어스온㈜	USD	9,500	작업량 이행보증
	SK Battery Manufacturing Ktf.	HUF	34,194,000	현지 공장 건설 관련 이행보증
		USD	500,000	차입금 지급보증
	SK Battery America, Inc.	USD	700,000	차입금 지급보증
	BlueOval SK, LLC	USD	3,101,000	출자이행보증 (주1)
	이엔에스시티가스㈜	KRW	2,400,000	상환전환우선주 상환 이행보증
	이엔에스시티가스부산㈜	KRW	735,000	
	LNG Americas, Inc.	USD	897,730	파생상품약정에 대한 지급보증 등
	파주에너지서비스㈜	KRW	110,000	차입금 지급보증
	나래에너지서비스㈜	KRW	50,000	차입금 지급보증
	여주에너지서비스㈜	KRW	70,000	차입금 지급보증
	Prism Energy International Pte. Ltd.	USD	430,000	파생상품약정에 대한 지급보증 등
	아이지이㈜	KRW	130,000	차입금 지급보증
	BU12 Australia Pty. Ltd.	USD	331,261	복구비용에 대한 지급보증
	BU13 Australia Pty. Ltd.			
에스케이온㈜ (주2)	SK On Hungary Kft.	USD	2,074,684	차입금 지급보증

	SK Battery America, Inc.	USD	2,490,000	차입금 지급보증
		USD	44,000	계약이행보증 등
	SK Battery Manufacturing Kft.	USD	858,000	차입금 지급보증
	SK On Yancheng Co., Ltd.	CNY	5,310,000	차입금 지급보증
SK이노베이션㈜ 및 에스케이온㈜	SK On Hungary Kft.	HUF	9,809,730	현지 공장 건설 관련 이행보증
	BlueOval SK, LLC	USD	4,941,520	차입금 지급보증
SK아이이테크놀로지㈜	SK hi-tech battery materials Poland sp. z o.o.	USD	580,000	차입금 지급보증
SK Energy International Pte., Ltd.	SK Energy Europe, Ltd.	USD	85,000	PCG 지급보증
	SK Energy Americas, Inc.	USD	320,000	PCG 지급보증
에스케이지오센트릭㈜	SK GC Americas, Inc.	USD	140,000	차입금 지급보증
	SK Functional Polymer, S.A.S.	EUR	206,000	차입금 지급보증
PRISM Energy International Americas, Inc. (舊 SK E&S Americas, Inc.)	LNG Americas, Inc.	USD	146,842	계약이행보증 등
	PassKey,Inc.	USD	52,313	계약이행보증
SK에코플랜트㈜	HI-TECH ENGINEERING PARTNERS LLC	USD	58,359	공사이행보증 등
	SK Ecoplant Americas Corporation	USD	35,000	차입금 지급보증 등
	SK에코엔지니어링㈜	KRW	242,918	공동책임연대채무
	SK오션플랜트㈜	USD	107,365	계약이행보증
	성주테크㈜	KRW	17,000	조건부 채무인수
	홀리드제일차㈜	KRW	37,711	자금보충약정
	카론제일차㈜	KRW	44,588	자금보충약정
	에이치케이드래곤제이차㈜	KRW	47,651	연대보증
	와이원제일차	KRW	53,349	자금보충약정
	와이원제이차	KRW	74,341	자금보충약정
SK TES PTE. LTD.	TES-AMM (MALAYSIA) SDN. BHD.	MYR	2,000	차입금 지급보증
	TES Sustainable Battery Solutions GmbH	EUR	3,512	계약이행보증
SK네트웍스㈜	SK Networks Hong Kong Ltd.	USD	66,600	투자회사 지급보증
SKC㈜	Absolics Inc.	USD	187,000	현지금융 지급보증
SK실트론㈜	SK Siltron CSS, LLC	USD	550,367	차입금 지급보증
	SK Siltron USA, Inc.	USD	343,000	차입금 지급보증
SK Pharmteco Inc.	Center For Breakthrough Medicines Holdings, LLC	USD	20,000	계약이행보증
	Yposkesi, SAS	EUR	20,000	지급보증

(주1) 종속기업인 SK이노베이션㈜은 Blue Oval SK, LLC과 Ford Motor Company 및 Ford 계열사에 출자이행보증을 USD 3,101백만을 한도로 하여 제공하고 있습니다.

(주2) 종속기업인 에스케이온㈜는 BlueOval SK, LLC의 테네시 주 Megasite 개발 보증에따른 지급의무 이행불능 상황 발생 시 Ford Motor Company와 연대하여 Megasite Authority of West Tennessee에 이행보증을 제공하고 있습니다.

(7) PF 우발부채

(가) PF 종합요약표

연결실체는 보고기간 말에 PF와 관련하여 2,786,487백만원(전기말 2,235,093백만원)을 한도로 대출잔액 2,031,430백만원(전기말 1,821,314백만원)의 신용보강을 제공하고 있으며,

이중 연결실체 단독 사업에 대한 대출잔액은 1,517,592백만원(전기말 1,255,106백만원), 컨소시엄참여 사업에 대한 대출잔액은 513,838백만원(전기말 566,208백만원)입니다.

전기말에는 우발부채로 계상되었으나, 당기 중 충당부채로 전환된 건은 없습니다.

이 중 특수관계자에 829,000백만원(전기말 683,520백만원)을 보증금액(연결실체분)으로 대출잔액기준 618,400백만원(전기말 659,650백만원)의 신용보강을 제공 중입니다.

정비사업 및 기타사업과 관련한 PF 우발부채 내역은 아래와 같습니다.

(단위: 백만원)

구분	종류		보증한도	보증금액	대출잔액							
					당기말	3개월 이내	3개월 초과 6개월 이내	6개월 초과 1년 이내	1년 초과 2년 이내	2년초과 3년 이내	3년초과	전기말
정비 사업	본PF		92,428	79,828	73,081	-	-	-	19,000	10,234	43,847	55,806
	계		92,428	79,828	73,081	-	-	-	19,000	10,234	43,847	55,806
기타 사업	브릿지론		728,200	728,200	404,425	-	404,425	-	-	-	-	324,000
	본PF		769,500	769,500	600,000	-	-	-	600,000	-	-	875,300
	기타		537,391	537,391	440,086	-	50,000	100,000	23,280	266,806	-	-
	계		2,035,091	2,035,091	1,444,511	-	454,425	100,000	623,280	266,806	-	1,199,300
단독사업 계			2,127,519	2,114,919	1,517,592	-	454,425	100,000	642,280	277,040	43,847	1,255,106
정비 사업	본PF	전체	262,301	227,662	181,415	-	-	154,902	-	8,620	17,893	148,392
		연결실체분	242,568	210,168	166,838	-	-	140,325	-	8,620	17,893	146,548
	계	전체	262,301	227,662	181,415	-	-	154,902	-	8,620	17,893	148,392
		연결실체분	242,568	210,168	166,838	-	-	140,325	-	8,620	17,893	146,548
기타 사업	브릿지론	전체	-	-	-	-	-	-	-	-	-	29,582
		연결실체분	-	-	-	-	-	-	-	-	-	5,310
	본PF	전체	192,000	192,000	160,000	-	-	-	-	160,000	-	493,700
		연결실체분	192,000	192,000	160,000	-	-	-	-	160,000	-	414,350
	기타	전체	224,400	224,400	187,000	-	-	-	-	187,000	-	-
		연결실체분	224,400	224,400	187,000	-	-	-	-	187,000	-	-
	계	전체	416,400	416,400	347,000	-	-	-	-	347,000	-	523,282
		연결실체분	416,400	416,400	347,000	-	-	-	-	347,000	-	419,660
컨소시엄 계		전체	678,701	644,062	528,415	-	-	154,902	-	355,620	17,893	671,674
		연결실체분	658,968	626,568	513,838	-	-	140,325	-	355,620	17,893	566,208
총 계		전체	2,806,220	2,758,981	2,046,007	-	454,425	254,902	642,280	632,660	61,740	1,926,780
		연결실체분	2,786,487	2,741,487	2,031,430	-	454,425	240,325	642,280	632,660	61,740	1,821,314

(나) 부동산 PF(대출) 보증 세부 내역

보고기간 말 현재 25건의 정비사업 및 기타사업 관련 PF(대출) 보증 내역은 아래와 같습니다. PF 보증관련 일부 약정에는 차주가 금융계약에 따라 지급하여야 할 금액을 지급하지 아니한 경우, 시공사 또는 차주에게 부도사유가 발생하는 경우 등이 발생시 2,031,430백만원(전기말 1,821,314백만원)의 기한이익상실 사유가 있습니다.

(단위: 백만원)

구분	사업지역	사업장 구분	PF종류	신용보강 종류	보증한도 (전체)	부담률 (*)	보증금액 (연결실체분)	특수관계자 해당여부	대출잔액		대출 기간	만기월	유형	책임준공 약정금액
									당기말	전기말				
정비	서울특별시	공동주택	본PF	연대보증	-	100%	-	-	-	10,655	19.10	28.10	Loan	-

											~'28.10			
	서울특별시	공동주택	본PF	연대보증	22,800	100%	22,800	-	19,000	19,000	22.02 ~'27.02	27.02	Loan	-
	서울특별시	공동주택	본PF	연대보증	12,281	100%	12,281	-	10,234	10,234	23.11 ~'28.02	28.02	Loan	-
	서울특별시	공동주택	본PF	연대보증	9,544	100%	9,544	-	9,544	9,544	24.10 ~'29.09	29.09	Loan	-
사업	대전광역시	공동주택	본PF	연대보증	6,373	100%	6,373	-	6,373	6,373	24.12 ~'29.08	29.08	Loan	-
	서울특별시	공동주택	본PF	연대보증	12,282	100%	12,282	-	12,282	-	25.06 ~'29.04	29.04	Loan	-
	광주광역시	공동주택	본PF	연대보증	7,442	100%	7,442	-	7,442	-	25.08 ~'30.03	30.03	Loan	-
	서울특별시	공동주택	본PF	연대보증	3,706	100%	3,706	-	3,706	-	25.11 ~'30.10	30.10	Loan	-
	서울특별시	공동주택	본PF	연대보증	18,000	100%	5,400	-	4,500	-	25.12 ~'30.10	30.10	Loan	-
	서울특별시	공동주택	브릿지론	자금보충	331,200	100%	331,200	-	146,025	109,000	25.06 ~'26.06	26.06	Loan, ABSTB, ABCP	-
	부산광역시	업무시설	브릿지론	자금보충	397,000	100%	397,000	해당	258,400	215,000	25.05 ~'26.05	26.05	Loan 및 ABCP	-
	대구광역시	공동주택	본PF	자금보충	324,000	100%	324,000	-	270,000	220,000	25.07 ~27.07	27.07	ABSTB, ABL	-
	대구광역시	공동주택	본PF	자금보충 및 책임준공	445,500	100%	445,500	-	330,000	330,000	23.07 ~'27.07	27.07	Loan, ABCP	330,000
기타	경기도	물류센터	기타	자금보충	240,000	100%	240,000	해당	200,000	325,300	25.11 ~'28.11	28.11	Loan, ABCP	-
사업	경기도	업무시설	기타	자금보충	20,138	100%	20,138	-	16,782	-	25.04 ~'27.04	27.04	Loan	-
	경기도	업무시설	기타	자금보충	60,000	100%	60,000	-	50,000	-	25.04 ~'26.04	26.04	ABCP	-
	서울특별시	업무시설	기타	자금보충	8,447	100%	8,447	-	6,498	-	25.09 ~'27.09	27.09	Loan	-
	서울특별시	업무시설	기타	자금보충	130,000	100%	130,000	-	100,000	-	25.09 ~'26.09	26.09	ABCP	-
	서울특별시	업무시설	기타	자금보충	78,806	100%	78,806	-	66,806	-	25.12 ~'28.03	28.03	ABSTB	-
단독사업 계					2,127,519		2,114,919		1,517,592	1,255,106				330,000
	광주광역시	공동주택	본PF	연대보증	5,173	100%	5,173	-	4,311	4,311	25.08 ~'30.03	30.03	Loan	-
	서울특별시	공동주택	본PF	연대보증	35,040	100%	15,280	-	12,734	12,734	21.12 ~'26.12	26.12	Loan	-
	경기도	공동주택	본PF	연대보증	3,161	30%	948	-	790	790	22.03 ~'26.08	26.08	Loan	-
정비	경기도	공동주택	본PF	연대보증	10,344	100%	10,344	-	8,620	8,620	25.08 ~'28.01	28.01	Loan	-
사업	경기도	공동주택	본PF	연대보증	195,000	100%	164,840	-	126,800	110,600	24.04 ~'26.12	26.12	Loan	-
	경기도	공동주택	본PF	연대보증	9,493	100%	9,493	-	9,493	9,493	24.11 ~'29.11	29.11	Loan	-
	경기도	공동주택	본PF	연대보증	4,090	100%	4,090	-	4,090	-	25.07 ~'30.01	30.01	Loan	-

기타 사업	경기도	업무시설	본PF	자금보충 및 책임준공	192,000	50%	192,000	해당	160,000	119,350	25.06 ~'28.06	28.06	Loan	372,000
	경기도	물류센터	기타	자금보충	224,400	100%	224,400		187,000	295,000	25.04 ~'28.05	28.05	Loan, ABCP	-
	미국	발전시설	브릿지론	자금보충	-	18%	-	-	-	5,310	24.06 ~'25.06	25.06	ABL	-
컨소시엄 계					678,701		626,568		513,838	566,208				372,000
합 계					2,806,220		2,741,487		2,031,430	1,821,314				702,000

(*) 컨소시엄 형태의 사업이나 부담률이 100%인 경우 각사에서 조달 또는 대여한 부분으로 한도 외 추가 부담하는 부분이 없어 100%로 공시하였습니다.

(다) 부동산 PF 책임준공 약정

연결실체는 보고기간말 현재 정비사업 및 기타사업과 관련하여, 아래와 같이 책임준공 미이행시 조건부 채무인수약정을 제공하고 있습니다.

(단위: 백만원)

구분	당기말				전기말			
	공사건수	도급금액	약정금액	대출잔액	공사건수	도급금액	약정금액	대출잔액
정비사업	-	-	-	-	-	-	-	-
정비사업(연결실체 분)	-	-	-	-	-	-	-	-
기타사업	13	3,707,487	3,737,100	2,391,500	18	3,730,263	3,787,884	2,553,912
기타사업(연결실체 분)	13	3,707,487	3,668,850	2,347,750	18	3,730,263	3,749,796	2,515,824
계	13	3,707,487	3,737,100	2,391,500	18	3,730,263	3,787,884	2,553,912
계(연결실체분)	13	3,707,487	3,668,850	2,347,750	18	3,730,263	3,749,796	2,515,824

(라) 부동산 PF의 중도금 대출 보증내역

연결실체는 보고기간 말에 정비사업과 관련하여 수분양자의 중도금대출에 109,680백만원(전기말 212,606백만원)을 보증하는 약정을 체결하고 있으며, 기타사업과 관련해서는 수분양자의 중도금대출에 1,431,736백만원(전기말 2,230,185백만원)을 보증하는 약정을 체결하고 있습니다.

(단위: 백만원)

구분	당기말				전기말			
	사업건수	보증한도	약정금액	대출잔액	사업건수	보증한도	약정금액	대출잔액
정비사업	2	155,926	129,938	660	6	345,965	288,304	152,253
정비사업(연결실체 분)	2	131,616	109,680	508	6	255,127	212,606	100,772
기타사업	7	1,734,083	1,431,736	886,732	15	2,692,222	2,230,185	863,639
기타사업(연결실체 분)	7	1,734,083	1,431,736	886,732	15	2,692,222	2,230,185	863,639
계	9	1,890,009	1,561,674	887,392	21	3,038,187	2,518,489	1,015,892
계(연결실체 분)	9	1,865,699	1,541,416	887,240	21	2,947,349	2,442,791	964,411

(마) 부동산 PF의 SOC 사업 보증 대출

연결실체의 SOC법인과 시행사의 차입금 등과 관련하여 연결실체분 1,341,089백만원(전기

말 1,342,651백만원)을 한도로 대출잔액 789,333백만원(전기말 768,638백만원)의 자금보충 및 자금제공 등의 신용보강을 제공하고 있으며, SOC법인의 필수 사업경비 부족시 자금을 보충할 의무를 부담하고 있습니다.

(단위: 백만원)

구분	당기말				전기말			
	공사건수	보증한도 (전체)	보증한도 (연결실체분)	대출잔액 (연결실체분)	공사건수	보증한도 (전체)	보증한도 (연결실체분)	대출잔액 (연결실체분)
SOC	14	4,905,625	1,341,089	789,333	14	4,872,113	1,342,651	768,638

추가적인 사항은 본 보고서의 <XI. 그 밖에 투자자 보호를 위하여 필요한 사항 - 2. 우발채무 등에 관한 사항>을 참조하시기 바랍니다.

6. Other Matters Material to Investment Decisions

가. 중요한 회계정책 및 추정에 관한 사항

당기부터 새로 도입된 주요 기준서 및 해석서와 이로 인한 회계정책의 변경내용은 다음과 같습니다.

- 기업회계기준서 제1021호 '환율변동효과'와 기업회계기준서 제1101호 '한국채택국제회계기준의 최초채택' 개정 - 교환가능성 결여
통화의 교환가능성을 평가하고 다른 통화와 교환이 가능하지 않다면 현물환율을 추정하며 관련 정보를 공시하도록 하고 있습니다. 해당 기준서의 개정이 재무제표에 미치는 중요한 영향은 없습니다.

그 외 당사가 적용한 회계정책 및 추정에 관한 사항은 <III. 재무에 관한 사항 - 3. 연결재무제표의 주석 내 연결재무제표 작성기준 및 중요한 회계정책>을 참조하시기 바랍니다

나. 환경, 종업원에 관한 사항

당기 중 당사의 재무상태, 영업실적, 유동성 및 자본의 조달과 지출 등에 중요한 영향을 미치는 환경 및 종업원 등에 관한 변경 사항은 없습니다. 한편, 당사는 국제사회가 요구하는 기후변화 대응에 적극 동참하고자 2021년 6월 '2040년Net Zero' 목표를 선언했으며, 이를 달성하기 위해 재생에너지 활용 확대를 통한 RE100(2020년 멤버십 가입) 이행과 에너지 소비효율 개선을 주된 감축 수단으로 삼고 있습니다.

당기 중 주요 핵심인력 이동사항 등 유의한 종업원 관련 변동사항은 없습니다.

다. 법규상 규제에 관한 사항

당사와 자회사 SK이노베이션㈜, SK텔레콤㈜, SK네트웍스㈜, SKC㈜ 등은 "독점규제 및 공정거래에 관한 법률" 상 「상호출자제한・채무보증제한 기업집단」으로 지정되어, 계열회사간 상호출자 및 채무보증이 금지되는 등 관련 규정에 따른 규제를 적용받고 있습니다. 또한 동법 제47조 (특수관계인에 대한 부당한 이익제공 등 금지) 및 관련 규정에 의한 규제를 적용받고 있습니다. 한편, 지주회사인 당사는 동법 제18조 (지주회사의 행위제한 등)에 의해 부채비율을 200% 이내로 유지해야 합니다. 부채비율은 총부채를 총자본으로 나누어 계산하고

있습니다.

라. 파생상품 및 위험관리 정책에 관한 사항
당사의 주요 금융부채는 차입금, 사채, 매입채무 및 기타채무로 구성되어 있으며, 이러한 금융부채는 영업활동을 위한 자금을 조달하기 위하여 발생하였습니다. 또한, 당사는 영업활동에서 발생하는 매출채권 및 미수금 등과 같은 다양한 금융자산도 보유하고 있습니다.

당사의 금융자산 및 금융부채에서 발생할 수 있는 주요 위험은 시장위험(이자율 위험, 환위험, 기타 가격위험), 신용위험 및 유동성위험입니다. 당사의 주요 경영진은 각 위험별 관리정책을 정비하고 그 운용이 정책에 부합하는지 확인하고 있습니다.

본 보고서의 <II. 사업의 내용 - 5. 위험관리 및 파생거래 > 부분을 참조하여 주시기 바랍니다.

[SK이노베이션]

1. 예측정보에 대한 주의사항

본 자료는 미래에 대한 "예측정보"를 포함하고 있습니다. 이는 과거가 아닌 미래의 사건과 관계된 것으로 회사의 향후 예상되는 경영현황 및 재무실적을 의미하고, 표현상으로는 '예상', '전망', '계획', '기대' 등과 같은 단어를 포함합니다. "예측정보"는 그 성격상 불확실한 사건들을 언급하는데, 회사의 향후 경영현황 및 재무실적에 긍정적 또는 부정적으로 영향을 미칠 수 있는 불확실성에는 다음과 같은 것들이 포함되어 있으며 이에 한하지 않습니다.

- 석유/화학산업 등 회사가 영위하는 주요사업 분야의 예상치 못한 급격한 여건 변화- 유가, 환율, 이자율 등의 변동을 포함한 국내/외 금융 시장의 동향
- 사업의 처분, 매수 등을 포함한 회사의 전략적인 의사결정
- 기타 경영현황 및 재무실적에 영향을 미칠 수 있는 국내/외적 변화

이러한 불확실성으로 인해 회사의 실제 미래실적은 "예측정보"에 명시적 또는 묵시적으로 포함된 내용과 중대한 차이가 있을 수 있음을 양지하시기 바랍니다.
회사는 동 예측정보 작성시점 이후에 발생하는 위험 또는 불확실성을 반영하기
위하여 예측정보에 기재한 사항을 수정하는 정정보고서를 공시할 의무는 없습니다. 결론적으로, 동 사업보고서상에 회사가 예상한 결과 또는 사항이 실현되거나 회사가 당초에 예상한 영향이 발생한다는 확신을 제공할 수 없습니다. 동 보고서에 기재된 예측정보는 동 보고서 작성시점을 기준으로 작성한 것이며, 회사가 이러한 위험요인이나 예측정보를 수정할 예정이 없음을 유의하시기 바랍니다.

2. 개요

회사의 경영에 대한 전반적인 사항을 파악하기 위하여 장부와 관계서류를 열람하고 재무제표 및 분석명세서에 대하여도 면밀히 검토하였습니다. 경영활동에 중대한 영향을 미칠 수 있는 사항에 대하여는 그 내용을 면밀히 검토하는 등 적정한 방법으로 회사 경영에 대한 내용을 진단하였습니다.

회사는 2024년 11월 1일 부 SK E&S와의 합병을 통해 아시아·태평양 지역 민간 최대 종합

에너지 회사로 거듭났습니다. 회사는 석유·화학, LNG, 전력, 배터리 등 현재와 미래 에너지를 아우르는 균형 잡힌 Energy Portfolio를 구축하였으며, 이를 기반으로 안정성, 수익성을 강화하여 Total Energy Company로 성장해 나가려 합니다.

2025년 한 해 지정학적 긴장 고조, 글로벌 공급망 재편 및 전기차 시장의 성장세 둔화 등 경영환경의 불확실성이 가중되는 한 해였습니다. 그럼에도 SK E&S와의 합병 이후 통합시너지 창출, 비용절감 노력 및 본원적 경쟁력 강화 등을 통해 당사 영업이익은 전년 대비 930억원 증가한 4,487억원을 시현하였습니다. 주요 재무경영지표측면에서 연결기준 EBITDA 3조 6,912억원을 기록하였습니다.

회사는 이러한 경영환경의 불확실성을 극복하고 한 단계 더 도약하기 위해 본원적 경쟁력을 강화하기 위한 효율성 관점에서 전체적인 전략 방향을 재점검하고 경쟁력 강화 방안을 도출하겠습니다. 또한, 기업가치 제고와 지속가능성 관점에서 내실 있는 Portfolio를 만들어 가겠습니다. 이를 통해 Sustainable Growth을 달성하고, 글로벌 이해관계자에게 지지와 신뢰를 받는 회사로 거듭나겠습니다.

3. 재무상태 및 영업실적

가. 재무상태

(단위: 백만원,%)

구 분	제 19 기	제 18 기	제 17 기
자산총계	105,608,481	110,530,098	80,835,513
유동자산	42,795,276	36,318,432	33,279,589
- 현금및현금성자산	16,091,552	15,865,084	13,074,426
- 단기금융상품	253,292	235,915	317,884
- 매출채권	6,103,542	7,037,964	5,929,409
- 재고자산	9,558,632	10,335,594	11,122,659
- 기타유동자산	10,788,258	2,843,875	2,835,211
비유동자산	62,813,205	74,211,666	47,555,924
- 관계기업 및 공동기업 투자	7,414,676	8,817,917	6,049,342
- 유형자산	47,195,026	56,719,615	35,843,422
- 무형자산	2,339,410	2,937,544	2,302,120
- 사용권자산	2,031,572	2,223,664	1,347,661
- 투자부동산	184,182	204,360	135,202
- 기타비유동자산	3,648,339	3,308,566	1,878,177
부채총계	69,216,985	70,881,189	50,815,545
유동부채	41,057,102	37,725,576	29,399,179
비유동부채	28,159,883	33,155,613	21,416,366
자본총계	36,391,496	39,648,909	30,019,968
부채와 자본총계	105,608,481	110,530,098	80,835,513
자기자본비율	34.46%	35.87%	37.14%
부채비율	190.20%	178.77%	169.27%

재고자산회전율	7.6	6.5	7.2

주1) 한국채택국제회계기준 작성기준에 따라 작성되었습니다.

주2) 제19기(당기)는 주주총회 승인 전 연결재무제표입니다. 향후 정기주주총회에서 재무제표 승인 관련 안건이 부결되거나 수정이 발생한 경우 정정보고서를 통해 그 내용 및 사유 등을 반영할 예정입니다

- 제 19기 당사 자산은 전기대비 4조 9,216억 감소한 105조 6,085억원입니다.
- 부채는 전기대비 1조 6,642억원 감소한 69조 2,170억원이며, 이는 순차입금 개선 등에 기인합니다.
- 자본은 전기대비 3조 2,574억원 감소한 36조 3,915억원입니다.

나. 영업실적

(단위 : 백만원)

구 분	제 19 기	제 18 기	제 17 기
매출액	80,296,054	74,269,647	76,755,739
매출원가	75,996,215	70,256,180	71,830,248
매출총이익	4,299,839	4,013,467	4,925,491
기타영업수익	718,629	292,358	617,038
판매비와관리비	4,569,784	3,950,128	3,661,916
영업이익	448,684	355,697	1,880,613
기타수익	1,157,770	184,442	143,482
기타비용	5,636,421	698,769	322,337
금융수익	4,769,332	4,647,337	5,232,408
금융원가	6,362,558	6,360,857	6,145,248
지분법손익	(245,606)	(430,285)	133,027
법인세비용차감전순이익	(5,868,799)	(2,302,435)	921,945
법인세비용	(954,988)	(140)	369,243
중단영업손익	(522,630)	(70,188)	2,192
당기순이익	(5,436,441)	(2,372,483)	554,894

주1) 한국채택국제회계기준 작성기준에 따라 작성되었습니다.

주2) 제19기(당기)는 주주총회 승인 전 연결재무제표입니다. 향후 정기주주총회에서 재무제표 승인 관련 안건이 부결되거나 수정이 발생한 경우 정정보고서를 통해 그 내용 및 사유 등을 반영할 예정입니다

2025년 한 해 지정학적 긴장 고조, 글로벌 공급망 재편 및 전기차 시장의 성장세 둔화 등 경영환경의 불확실성이 가중되는 한 해였습니다. 그럼에도 SK E&S와의 합병 이후 통합시너지 창출, 비용절감 노력 및 본원적 경쟁력 강화 등을 통해 당사 연결기준 매출액은 전년 대비 6조 264억원 증가한 80조 2,961억원을 기록하였으며, 영업이익은 전년 대비 930억원 증가한 4,487억원을 시현하였습니다.

각 사업부문별 영업실적은 다음과 같습니다.

■ 각 사업부문별 영업실적

(기준일 : 2025.12.31) (단위 : 백만원)

사업부문	구 분	제 19 기		제 18 기		제 17 기	
		금액	비율	금액	비율	금액	비율
에너지/화학 사업	매출액	61,314,030	76%	65,456,185	88%	63,581,012	83%
	영업손익	1,119,858	250%	1,886,846	530%	2,670,166	142%
	유무형자산	11,594,234	23%	12,722,058	21%	12,883,267	34%
배터리/소재 사업	매출액	7,062,217	9%	6,399,948	9%	13,089,962	17%
	영업손익	(1,165,078)	-260%	(1,409,527)	-396%	(570,787)	-30%
	유무형자산	25,809,620	52%	35,107,688	59%	24,290,327	63%
E&S 사업 주1)	매출액	11,863,100	15%	2,353,734	3%	-	0%
	영업손익	681,085	152%	123,377	35%	-	0%
	유무형자산	11,217,955	23%	10,876,838	18%	-	0%
기타 사업	매출액	56,707	0%	59,780	0%	84,765	0%
	영업손익	(187,281)	-42%	(244,999)	-69%	(218,766)	-12%
	유무형자산	912,627	2%	950,575	2%	971,948	3%
계	매출액	80,296,054	100%	74,269,647	100%	76,755,739	100%
	영업손익	448,684	100%	355,697	100%	1,880,613	100%
	유무형자산	49,534,436	100%	59,657,159	100%	38,145,542	100%

(주1) 에스케이이노베이션㈜와 에스케이이엔에스㈜의 합병일(2024년 11월) 이후 실적만 기재 하였습니다.

- 석유사업은 지정학적 긴장과 글로벌 경기침체에 따른 시황 악화 등 영향으로 유가 하락과 동반한 석유제품가 하락으로 인해 전년 대비 1,166억원 감소한 3,445억원의 영업이익을 기록하였습니다. 2025년 국제유가는 공급 과잉 우려로 전반적인 하락세를 시현한 가운데, 관세 정책 및 지정학 이벤트에 따라 높은 변동성을 보였습니다. 트럼프 행정부의 관세 충격과 중동 지정학 리스크로 인해 급등락을 보였으나, OPEC+ 의 감산 완화 결정과 러시아-우크라이나 평화 협상 기대감으로 지정학 긴장감이 완화되며 하방 압력이 심화되었습니다. 회사는 비용절감 및 최적 생산운영 등 지속적인 수익구조 혁신 노력과 내수 점유율 확대를 통하여 생존력을 강화하고, 신규 Biz. Model 발굴 및 타사와의 전략적 협력 추진 등을 통해 장기적인 성장기반을 구축하여 한 단계 발전한 에너지 회사로 도약하기 위해 힘쓰고 있습니다.

- 화학사업은 글로벌 경기침체 장기화 지정학적 이슈 등 비우호적 외부환경에 따른 PX 등 Aromatic 제품 Spread 악화 영향으로 전년 대비 3,975억원 감소한 2,320억원의 영업적자를 기록하였습니다. 회사는 글로벌 저성장, 환율변동성 확대, 역내 신증설 지속에 따른 경쟁심화 등 경영환경의 불확실성이 지속될 것으로 예상하는 가운데, 수익구조, 재무구조 혁신을 통해 기존사업의 본원적 경쟁력을 강화하고, Global 경쟁속에서 지속가능성을 확보할 수 있는 사업구조 변화를 추구하고 있습니다.

- 윤활유사업은 경기 침체와 전동화 Trend 변화 등 불안정한 경영환경 속에서도 6,076억원의 영업이익을 기록하였습니다. 회사는 제품 Portfolio 최적화, 고부가제품 판매 증진, 신규시장 창출 노력 등을 통해 수익 및 판매물량 최대화를 도모하였으며, 고급 기유/윤활유시장에서의 Market Leadership을 유지하기 위하여 지속적으로 노력하고 있습니다. 기유사업부문은 증가하는 YUBASE 수요에 부응하기 위하여 성장동력 확보 및 Global Marketing Platform 강화에 집중적인 노력을 기울임으로써 회사의 성장 Fundamental을 확고히 다지고

자 노력하고 있습니다. 윤활유 사업부문은 해외 각지의 수출국 특성에 맞는 Marketing 전략을 수립 및 추진함으로써, Emerging Market에서의 성장 기회를 이용하여 수익 최대화를 도모하고 있습니다. 뿐만 아니라 전기차용 윤활유를 개발하여 시장을 지속 확대하고 있으며, 열관리 분야로의 사업 확장을 도모하고 있습니다. 회사는 기유/윤활유 사업에서 제품・기술 차별화를 통해 수익성을 지속 제고하고, 전동화/열관리 사업에서는 고객・제품 Portfolio 확대를 통한 성장을 가속화함으로써 향후에도 높은 성과를 창출할 계획입니다.

- 석유개발사업은 유가 하락 등 영향으로 전년 대비 1,738억원 감소한 3,997억원의 영업이익을 시현하였습니다. 그러나 회사는 중국·베트남·페루의 주요 생산 Project에서 운영 효율화 및 생산성 제고 노력 등을 통해 견조한 수익성을 지속 창출하고 있습니다. 또한 베트남에서의 연이은 탐사 시추 성공 및 중국에서의 추가 생산정 시추 완수 등 현장의 Operation 성과를 창출하고, 인도네시아 신규 광구 참여를 통해 동남아시아 Cluster 확장의 동력을 확보하였습니다. 석유 수급 Balance 악화 및 세계 경제 성장률 둔화에 따른 유·가스가 하락 등 외부 환경의 불확실성 속에서 안정적인 Operation 및 효율적 Resource 배분을 통해 역내 Top-tier E&P Company로 발돋움하겠습니다.

- 배터리 사업은 관세 정책 불확실성과 미국 전기차 보조금 폐지 등 비우호적 환경 영향에도 불구하고 생산성 개선 및 법인 Cost 감축 등 전방위적 비용 효율화 노력을 통해 전년 대비 1,955억원 개선한 9,313억원의 영업적자를 기록하였습니다. EV 수요 성장세 둔화에도 회사는 신규 고객사와 EV향 배터리 공급 계약을 체결하여 고객 포트폴리오 확대 및 안정적인 사업 기반을 마련하였습니다. 또한 미국 시장에서 LFP ESS 공급 계약을 체결하여 사업 Portfolio와 배터리 Chemistry의 동시 확장을 통해 성장의 가속화를 도모하고 있습니다. 회사는 비용절감 및 최적 생산운영 등 지속적인 수익구조 개선 노력과 시장 점유율 확대를 통해 생존력을 강화하고, 신규 Biz. Model의 가시적인 성과 창출 및 타사와의 전략적 협력 강화 등을 통해 장기적인 성장기반을 공고히 함으로써 한 단계 발전・도약하기 위해 최선의 노력을 다하고 있습니다.

- 소재 사업은 글로벌 전기차 시장의 수요 정체 현상이 장기화하면서 전기차 후방산업인 배터리 업계의 부진이 심화되어 2,338억원의 영업적자를 기록하였습니다. 회사를 둘러싼 경영환경은 여러 불확실성이 상존할 것으로 전망되고 있으나, 회사는 어려운 경영환경 속에서도 고객중심경영을 기반으로 본원적 경쟁력 강화에 최선의 노력을 지속해 나갈 것입니다. 이를 위해 다양하고 높은 수준의 고객 요구를 충족할 수 있는 기술 역량을 강화함은 물론, 품질 최우선의 조직문화와 차별적인 원가 경쟁력을 확보하겠습니다.

- SK이노베이션 E&S CIC는 2025년 6,811억원의 영업이익을 기록하였습니다. SK이노베이션 E&S CIC는 발전업 및 종속회사를 위한 지원서비스업을 영위하고 있습니다. 안정적인 발전소의 운영과 LNG 장기구매계약을 통한 원가경쟁력을 바탕으로 저렴한 전력을 안정적으로 공급함으로써 국내 전력수급 안정 및 국가경제에 이바지하고 있으며, 국내 도시가스사업 시장점유율 1위(약 22.6%)의 시장선도 기업으로 자리매김 하였습니다. 2006년부터는 전력사업 및 Global LNG 사업, 집단에너지사업, 신재생에너지 발전사업을 확장해 가고 있습니다. 또한 수소사업 및 에너지솔루션 사업에 진출하여 기존 사업 이외의 다양한 신성장동력 확보를 위해 노력하고 있습니다.

■ 주요 종속회사별 자산상태 및 영업실적

- 파주에너지서비스(주)

구 분 (백만원)	2025년도	2024년도	2023년도
자　　산	1,518,577	1,723,109	1,871,664
부　　채	774,911	863,046	948,527
자　　본	743,665	860,063	923,137
매　　출	1,521,927	1,756,967	1,955,548
영업손익	109,743	301,177	426,423
당기순손익	76,629	213,878	306,033

- 나래에너지서비스(주)

구 분 (백만원)	2025년도	2024년도	2023년도
자　　산	2,943,938	1,345,675	1,349,531
부　　채	610,599	531,688	655,139
자　　본	2,333,339	813,988	694,392
매　　출	942,033	1,023,413	1,028,698
영업손익	114,721	165,552	195,200
당기순손익	86,265	120,893	145,228

- 여주에너지서비스(주)

구 분 (백만원)	2025년도	2024년도	2023년도
자　　산	2,198,973	1,344,453	1,258,395
부　　채	239,411	719,427	840,762
자　　본	1,959,562	625,026	417,633
매　　출	899,007	918,359	679,562
영업손익	118,424	196,633	201,846
당기순손익	88,332	137,787	154,709

- (주)부산도시가스

구 분 (백만원)	2025년도	2024년도	2023년도
자　　산	772,523	892,962	1,047,831
부　　채	398,372	424,142	486,171
자　　본	374,151	468,820	561,660
매　　출	1,234,300	1,217,193	1,261,181
영업손익	42,889	36,400	30,840
당기순손익	32,572	33,211	438,803

- 영남에너지서비스(주)

구 분 (백만원)	2025년도	2024년도	2023년도
자　　산	511,747	531,762	525,641
부　　채	285,406	304,461	306,397

자　　본	226,341	227,301	219,244
매　　출	930,721	967,965	970,840
영업손익	38,269	35,193	31,226
당기순손익	31,257	28,636	27,562

- 전남도시가스(주)

구 분 (백만원)	2025년도	2024년도	2023년도
자　　산	157,214	174,481	167,000
부　　채	87,475	97,911	96,819
자　　본	69,739	76,570	70,181
매　　출	294,365	290,643	282,371
영업손익	13,190	13,598	11,371
당기순손익	11,139	11,658	9,515

- 전북에너지서비스(주)

구 분 (백만원)	2025년도	2024년도	2023년도
자　　산	121,942	123,593	131,198
부　　채	78,581	80,845	84,382
자　　본	43,361	42,748	46,816
매　　출	175,313	174,660	187,176
영업손익	8,142	7,012	6,427
당기순손익	6,864	6,134	7,137

다. 신규사업

- 해당사항 없음

라. 공시 대상 기간 중 발생한 중단 사업 관련

(1) 중단영업의 내용

연결실체는 당기 중 이사회 결의를 통해 종속회사 SK Primacor Americas LLC, SK Primacor Europe, S.L.U., SK Functional Polymer, S.A.S 매각을 결정하였으며, 이에 따라 해당 법인에서 발생한 손익을 중단영업손익으로 분류하였습니다.

(2) 당기 및 전기 중 현재 중단영업손익으로 표시된 내역은 다음과 같습니다.

(단위: 백만원)

구　분	제 19 기	제 18 기	제 17 기
매출액	462,541	447,324	532,747
매출원가	(452,882)	(421,768)	(444,220)
판매비와관리비	(63,831)	(65,764)	(65,254)
영업외손익	(34,537)	(37,201)	(13,033)
중단영업손상차손(주1)	(426,616)	-	-

세전이익(손실)	(515,325)	(77,409)	10,240
법인세효익(비용)	(7,305)	7,221	(8,048)
중단영업손익	(522,630)	(70,188)	2,192

(주1) 매각예정으로 분류된 종속기업을 순공정가치로 평가(또는 측정)함에 따라 인식한 손상차손입니다.

(3) 당기 및 전기 중 현재 중단영업과 관련된 현금흐름은 다음과 같습니다.

(단위: 백만원)

구 분	제 19 기	제 18 기	제 17 기
영업활동으로 인한 현금흐름	47,435	57,427	(27,243)
투자활동으로 인한 현금흐름	(32,803)	(44,417)	(24,695)
재무활동으로 인한 현금흐름	(14,404)	(21,914)	45,965

마. 재무제표 재작성

- 해당사항 없음

바. 자산 손상 및 감액손실 인식

유・무형자산은 자산손상을 시사하는 징후가 있는지를 매 보고기간말마다 검토하고 있으며, 자산손상을 시사하는 징후가 있는 경우에는 손상차손금액을 결정하기 위하여 자산의 회수가능액을 추정하고 있습니다. 연결실체는 개별 자산별로 회수가능액을 추정하고 있으며, 개별 자산의 회수가능액을 추정할 수 없는 경우에는 그 자산이 속하는 현금창출단위의 회수가능액을 추정하고 있습니다.

비한정내용연수를 가진 무형자산 또는 아직 사용할 수 없는 무형자산은 자산손상을 시사하는 징후와 관계없이 매년 손상검사를 실시하고 있습니다.

당사는 매년 영업권의 손상여부를 검토하고 있으며, 현금창출단위의 회수가능가액은사용가치 계산에 근거하여 결정되었습니다. 사용가치의 계산은 경영진이 승인한 향후 5~6년치의 재무예산에 근거하여 세전현금흐름추정치를 사용하였습니다. 동 기간을 초과하는 기간에 대한 영구 현금흐름의 산출은 일정 성장률의 가정(단, 산업평균성장률을 초과하지 않음)이 사용되었습니다.

회수가능액은 개별 자산 또는 현금창출단위의 순공정가치와 사용가치 중 큰 금액으로 측정하며, 자산(또는 현금창출단위)의 회수가능액이 장부금액에 미달하는 경우에는 자산(또는 현금창출단위)의 장부금액을 회수가능액으로 감소시키고 감소된 금액은 당기손익으로 인식하고 있습니다.

한편, 과거기간에 인식한 손상차손을 환입하는 경우 개별 자산(또는 현금창출단위)의장부금액은 수정된 회수가능액과 과거기간에 손상차손을 인식하지 않았다면 현재 기록되어 있을 장부금액 중 작은 금액으로 결정하고 있으며, 해당 손상차손환입은 즉시당기손익으로 인식하고 있습니다.

※ 자산 손상 및 감액손실의 상세 내용은 Ⅲ. 재무에 관한 사항의 3.연결재무제표 주석을 참

고하십시오.

사. 환율변동 영향
당사는 해외영업활동 등으로 인한 환율변동 영향에 노출되어 있으며, 환율의 불확실성은 미래의 영업 거래, 자산과 부채에 영향을 미칠 수 있습니다. 특히 당사는 원재료상당부분을 외화(USD)로 매입하고 있으나 수출비중이 높아 환율변동으로 인한 현금흐름상의 영향은 관리가능한 수준입니다. 이에 당사는 원화 환율 변동에 대한 환위험을 정기적으로 측정하고 있으며, 특히 외화차입금 등의 환율 변동위험을 회피하기 위하여 통화선도 및 통화스왑계약을 체결하여 관리하고 있습니다.

아. 환율변동위험에 관한 조치
당사는 원유를 대부분 해외에서 달러로 도입하여 내수판매 및 수출을 하는 사업 구조에 따라 외화부채가 외화자산을 초과하여 순 외화부채의 환산 손익 발생 위험에도 노출되어 있습니다. 이러한 환율 변동에 따른 Risk를 축소하기 위하여 당사 외환관리규정에 따라 감내 가능한 목표 Exposure를 설정하고, 영업과 영업외손익에서 발생하는 환위험 중 그 초과분에 대해 통화선도계약을 체결하여 Hedge를 시행하고 있습니다.

4. 유동성 및 자금조달과 지출

가. 유동성 현황
25년말 현재 당사의 순차입금은 22조5,110억원으로 전기대비 6조 155억원 감소하였으며, 차입금 만기 및 당사가 보유한 현금 및 현금성자산을 고려하였을 때 자금조달에 대한 위험은 적절히 통제가능한 수준으로 판단하고 있습니다.

(단위: 백만원)

과 목	제 19기(2025년)	제 18기(2024년)	제 17기(2023년)
영업활동으로 인한 현금흐름	2,283,053	2,232,522	5,367,896
투자활동으로 인한 현금흐름	(4,285,449)	(7,295,310)	(11,244,233)
재무활동으로 인한 현금흐름	2,345,657	7,327,059	9,490,447
현금 및 현금성 자산의 증가	343,261	2,264,271	3,614,110
현금 및 현금성 자산의 환율 변동 효과	(52,519)	535,525	(18,771)
기초의 현금 및 현금성자산	15,865,084	13,074,426	9,479,087
매각예정자산 대체로 인한 현금의 감소	(64,274)	(9,138)	
기말의 현금 및 현금성자산	16,091,552	15,865,084	13,074,426

나. 차입금 현황
당기말 현재 연결실체의 연결재무제표에 반영된 사채, 차입금 및 리스부채의 장부금액을 기준으로 만기가 1년 이내인 사채, 차입금 및 리스부채 비율은 40.25%입니다. 그러나 당기말 현재 연결실체가 보유하고 있는 현금및현금성자산을 고려하면 자금조달에 대한 위험은 적절히 통제가능한수준으로 판단하고 있습니다.

(단위: 백만원)

구 분	제 19기 (2025년)	제 18 기 (2024년)	제 17 기 (2023년)

단기차입금	7,201,713	12,051,198	8,184,946
유동성장기부채	8,889,662	5,544,184	3,059,161
사채 및 장기차입금	22,764,518	27,032,203	17,714,684
차입금총계	38,855,893	44,627,585	28,958,791
현금성자산 등 주1)	16,344,844	16,100,999	13,392,310
순차입금	22,511,049	28,526,586	15,566,481
자기자본비율	34.46%	35.87%	37.14%
부채비율	190.20%	178.77%	169.27%
유동비율 주2)	104%	96%	113%

주1) 현금성 자산 및 단기금융상품
주2) 유동자산 ÷유동부채

더불어, 조달 자금의 항목, 항목별 규모, 만기 및 자금조달 비용 등은 III. 재무에 관한 사항 - 7. 증권의 발행을 통한 자금조달에 관한 사항을 참고하시기 바랍니다.

한편, 금융부채 중 사채 및 차입금, 리스부채 및 금융보증계약 명목금액(이자지급액 포함)에 대하여 당기말 및 전기말 현재부터 계약 만기일까지의 잔여기간에 따라 분류한 내역은 다음과 같습니다.

(당기말) (단위: 백만원)

구 분	3개월 이하	3개월 ~ 1년	1년 ~ 5년	5년 초과	합 계
사채 및 차입금	6,596,482	10,632,196	19,112,108	7,720,315	44,061,101
매입채무	9,085,155	55,146	-	-	9,140,301
미지급금	4,921,175	-	2,596	-	4,923,771
미지급비용	1,712,487	-	-	-	1,712,487
파생상품부채	75,491	228,007	480,611	-	784,109
리스부채	134,268	377,598	1,402,666	1,051,215	2,965,747
임대보증금	16,883	-	16,809	-	33,692
금융보증계약 (주1)	918,336	-	-	-	918,336
합 계	23,460,277	11,292,947	21,014,790	8,771,530	64,539,544

(전기말) (단위: 백만원)

구 분	3개월 이하	3개월 ~ 1년	1년 ~ 5년	5년 초과	합 계
사채 및 차입금	5,249,502	14,190,713	23,095,692	8,698,533	51,234,440
매입채무	9,839,969	72,118	-	-	9,912,087
미지급금	6,078,304	-	981	-	6,079,285
미지급비용	1,583,681	-	-	-	1,583,681
파생상품부채	147,285	7,372	571,572	-	726,229
리스부채	213,175	286,050	1,349,137	1,166,144	3,014,506
임대보증금	15,594	-	16,445	-	32,039
금융보증계약 (주1)	165,375	-	-	-	165,375

당기손익인식금융부채	-	-	254,849	-	254,849
합 계 (주2)	23,292,885	14,556,253	25,288,676	9,864,677	73,002,491

(주1) 당기말 및 전기말 현재 금융보증을 요구 받을 수 있는 가장 이른 기간에 최대보증금액을 배분하였으며, 최대보증한도는 2,389,109백만원 및 242,550백만원입니다

(주2) 해당 정보는 재무정보의 정확성을 높이기 위해 다시 작성된 것입니다.

연결실체는 공급자에 대한 지급과정을 효율적으로 하고 관련 매입채무 결제기한과 비교하여 공급자에게 조기 결제 조건을 제공하기 위해 공급자금융약정에 참여하고 있습니다. 이 약정으로 연결실체는 개별 공급자에게 갚아야 할 금융부채를 은행에 집중시키게 됩니다. 연결실체 관점에서 이 약정은 공급자금융약정에 참여하지 않는 다른 공급자들의 정상적인 지급시점 보다 유의적으로 지급시점을 연장시키지는 않습니다. 평균적으로 지급시점 보다 30 ~ 183일 정도 연장됩니다(주석4(2) 참조).

5. 부외거래

가. 중요한 소송 사건

본 보고서의 <XI. 그밖에 투자자 보호를 위하여 필요한 사항 - 2. 우발채무 등에 관한 사항 - 가. 중요한 소송 사건>을 참조하시기 바랍니다.

나. 견질 또는 담보용 어음・수표 현황

본 보고서의 <XI. 그밖에 투자자 보호를 위하여 필요한 사항 - 2. 우발채무 등에 관한 사항 - 나. 견질 또는 담보용 어음・수표 현황>을 참조하시기 바랍니다.

다. 채무보증 현황

본 보고서의 <X. 대주주 등과의 거래내용 - 1. 대주주 등에 대한 신용공여 등 - 가. 채무보증 내역>을 참조하시기 바랍니다.

라. 채무인수약정 현황

- 해당사항 없음

마. 그 밖의 우발채무 등

본 보고서의 <XI. 그 밖에 투자자 보호를 위하여 필요한 사항 - 2. 우발채무 등에 관한 사항>을 참조하시기 바랍니다.

6. 그 밖에 투자의사결정에 필요한 사항

가. 중요한 회계정책 및 회계추정에 관한 사항

당사의 중요한 회계정책 및 추정에 관한 사항은 III. 재무에 관한 사항 - 3. 연결재무제표의 주석 - 2. 연결재무제표 작성기준 및 중요한 회계정책 - (1) 재무제표 작성기준 부분을 참고하시기 바랍니다.

나. 환경 및 종업원 등에 관한 사항

최근 미세먼지저감 특별법 시행에 따라 미세먼지저감을 위하여 단계적 환경투자와, 청정연료로 전환을 하고 있으며, 생산현장 사무실(Control Room)에 공기정화기를 설치하여 미세먼지에 자체 관리/대응하고 있습니다. 또한 화학물질 누출사고에 대한 철저한 대비가 필요함

에 공감하고 있으며, 화학사고에 대비하기 위하여 개인보호구 지급/착용을 의무화 하고, 설비를 관리하고 있습니다. 전 종업원의 평균연령이 높아지고 사회적으로 건강에 관한 관심이 고조되어 건강진단 확대 및 체력 단련실을 제공하는 등 종업원 건강관리에 최선을 다하고 있습니다.

다. 법규 상의 규제에 관한 사항
본 보고서의 <XI. 그 밖에 투자자 보호를 위하여 필요한 사항- 제제 등과 관련된 사항> 을 참고하시기 바랍니다.

라. 파생상품 및 위험관리정책에 관한 사항
본 보고서의 <II. 사업의 내용 - 5. 위험관리 및 파생거래 > 부분을 참조하십시오.

7. 주요 자회사의 경영진단 및 분석의견

(1) SK에너지㈜ 및 주요 종속회사
1. 예측정보에 대한 주의사항

본 자료는 미래에 대한 "예측정보"를 포함하고 있습니다. 이는 과거가 아닌 미래의 사건과 관계된 것으로 회사의 향후 예상되는 경영현황 및 재무실적을 의미하고, 표현상으로는 '예상', '전망', '계획', '기대' 등과 같은 단어를 포함합니다. "예측정보"는 그 성격상 불확실한 사건들을 언급하는데, 회사의 향후 경영현황 및 재무실적에 긍정적 또는 부정적으로 영향을 미칠 수 있는 불확실성에는 다음과 같은 것들이 포함되어 있으며 이에 한하지 않습니다.

- 석유 및 화학 산업 등 회사가 영위하는 주요사업 분야의 예상치 못한 급격한 여건변화
- 유가, 환율, 이자율 등의 변동을 포함한 국내/외 금융 시장의 동향
- 사업의 처분, 매수 등을 포함한 회사의 전략적인 의사결정
- 기타 경영현황 및 재무실적에 영향을 미칠 수 있는 국내/외적 변화

이러한 불확실성으로 인해 회사의 실제 미래실적은 "예측정보"에 명시적 또는 묵시적으로 포함된 내용과 중대한 차이가 있을 수 있음을 양지하시기 바랍니다. 회사는 동 예측정보 작성시점 이후에 발생하는 위험 또는 불확실성을 반영하기 위하여 예측정보에 기재한 사항을 수정하는 정정보고서를 공시할 의무는 없습니다.
결론적으로 동 사업보고서상에 회사가 예상한 결과 또는 사항이 실현되거나 회사가 당초 예상한 영향이 발생한다는 확신을 제공할 수 없습니다. 동 보고서에 기재된 예측정보는 동 보고서 작성시점을 기준으로 작성한 것이며, 회사가 이러한 위험요인이나 예측정보를 수정할 예정이 없음을 유의하시기 바랍니다.

2. 개요

회사의 경영에 대한 전반적인 사항을 파악하기 위하여 장부와 관계서류를 열람하고 재무제표 및 분석명세서에 대하여도 면밀히 검토하였습니다. 경영활동에 중대한 영향을 미칠 수 있는 사항에 대하여는 그 내용을 면밀히 검토하는 등 적정한 방법으로 회사 경영에 대한 내용을 진단하였습니다.

2025년 당사는 유가 하락과 동반한 석유제품가 하락으로 연결 재무제표 기준 39조 2,881억원의 매출과 (-)1,717억원의 영업손실을 시현하였으며, 주요 재무경영지표측면에서 연결기

준 EBITDA 2,923억원을 기록하였습니다. (EBITDA = 영업손익 + 감가상각비)

당사의 2025년 말 연결기준 현금 및 현금성자산의 규모는 기초대비 1조 655억원 감소한 2조 7,245억원입니다. 차입금 총계가 기초대비 감소했지만, 현금 및 현금성 자산과 단기금융상품이 더 감소하면서 순차입금이 증가하였습니다. 만기 도래하는 차입금에 대해서는 자체 보유 자금으로 상환하거나 장기차입금 조달 및 회사채 발행 등을 통해 차환할 계획을 가지고 있습니다.

회사는 비용절감 및 최적 생산운영 등 지속적인 수익구조 혁신 노력과 내수 점유율 확대를 통하여 생존력을 강화하고, 신규 Biz. Model 발굴 및 타사와의 전략적 협력 추진 등을 통해 장기적인 성장기반을 구축하여 한 단계 발전한 에너지 회사로 도약하기 위해 힘쓰고 있습니다.

3. 재무상태 및 영업실적

전년 대비 유가 하락에 따른 정제마진 감소 등의 영향으로 2025년 말 연결 기준 총 자산은 16조 4,428억원을 기록하였고, 부채는 11조 7,483억원을 기록하였습니다. 연결 기준 매출은 39조 2,881억원, 당기순손실은 (-)1,634억원을 기록하였습니다.
2025년 국제유가는 공급 과잉 우려로 전반적인 하락세를 시현한 가운데, 관세 정책 및 지정학 이벤트에 따라 높은 변동성을 보였습니다. 트럼프 행정부의 관세 충격과 중동 지정학 리스크로 인해 급등락을 보였으나, OPEC+ 의 감산 완화 결정과 러시아-우크라이나 평화 협상 기대감으로 지정학 긴장감이 완화되며 하방 압력이 심화되었습니다.

2026년 1분기에는 중동 내 전쟁 발발 및 호르무즈 해협 봉쇄로 유가가 급등하는 변동성을 보이고 있으나, 향후 지정학 리스크가 소멸될 경우 공급망 정상화와 함께 시장의 초점은 다시 실물 공급 과잉 국면으로 이동하며 유가 하락 압력이 확대될 것으로 전망됩니다.

가. 재무상태(연결기준)

(단위 : 백만원, %)

구 분	제15기 (2025년)	제14기 (2024년)	제13기 (2023년)	증감률 (14기 대비 15기)
[유동자산]	10,410,189	11,826,391	12,539,910	-12.0%
· 당좌자산	6,231,957	7,882,788	8,546,672	-20.9%
· 재고자산	4,152,490	3,941,822	3,989,738	5.3%
· 기타유동자산	12,242	1,781	3,500	587.4%
· 매각예정자산	13,500	-	-	-
[비유동자산]	6,032,601	5,505,221	5,784,405	9.6%
· 투자자산	446,694	509,014	539,425	-12.2%
· 유형자산	5,118,654	4,438,457	4,543,376	15.3%
· 무형자산	129,437	158,075	226,566	-18.1%
· 기타비유동자산	337,816	399,675	475,038	-15.5%
[소유주분배예정 자산집단]	-	-	971,349	-
자산 총계	16,442,790	17,331,612	19,295,664	-5.1%
[유동부채]	9,831,673	10,653,664	11,475,779	-7.7%
[비유동부채]	1,916,602	2,421,571	3,052,503	-20.9%
[소유주분배예정 자산집단 관련부채]	-	-	83,953	-

부채 총계	11,748,275	13,075,235	14,612,235	-10.1%
- 지배기업 소유주지분	4,694,514	4,256,376	4,683,429	10.3%
[자본금]	205,861	205,861	241,194	0.0%
[기타불입자본]	(11,276)	(11,276)	(49,275)	0.0%
[기타자본구성요소]	669,910	14,660	(27,701)	4,469.6%
[이익잉여금]	3,830,018	4,047,130	4,519,210	-5.4%
- 비지배지분	-	-	-	-
자본 총계	4,694,514	4,256,376	4,683,429	10.3%
부채비율	250.3%	307.2%	312.0%	-56.9%

- 2025년말 SK에너지㈜와 그 종속회사의 총자산은 매출채권 감소 등으로 전기 대비 8,888억원(5.1%) 감소한 16조 4,428억원을 기록하였습니다.

- 2025년말 연결실체의 총부채는 11조 7,483억원으로 차입금 감소 등에 따라 전기 대비 1조 3,270억원(10.1%) 감소하였고, 부채비율은 250.3%로 전기대비 56.9% 감소하였습니다.

나. 영업실적(연결기준)

(단위 : 백만원, %)

구 분	제15기 (2025년)	제14기 (2024년)	제13기 (2023년)	증감률 (14기 대비 15기)
매출액	39,288,074	43,419,439	43,625,465	-9.5%
영업이익	(171,722)	53,760	409,219	-419.4%
당기순이익	(163,368)	(462,549)	155,052	-64.7%
- 지배기업 소유주지분	(163,368)	(462,549)	154,860	-64.7%
- 비지배지분	-	-	192	-

- 2025년 SK에너지㈜와 그 종속회사의 매출액은 전년대비 유가 하락에 따라 석유제품 판매가격이 하락하여 전기대비 9.5% 감소한 39조 2,881억원을 기록하였습니다.

- 또한, 유가 하락 영향으로 전년 대비 제품가와 유가와의 Spread (마진) 감소 등에 따라 영업이익 전년대비 감소하여 (-)1,717억, 금융원가 감소로 당기순이익은 전기대비 증가하여 (-)1,634억원을 기록하였습니다.

- 사업부문 별 영업실적의 내용은 아래와 같으며, 석유사업의 영업 실적은 전사 영업실적 분석을 참고하시고 기타사업의 영업실적은 전사에서 차지하는 비중이 미미하여 분석을 생략합니다.

사업부문별 재무정보

(단위: 천원)

부 문	구 분	제15기		제14기		제13기	
		금액	비율	금액	비율	금액	비율
석유사업	매출액	39,185,085,834	99.2%	43,291,950,123	99.3%	43,506,950,703	99.3%
	영업손익	(178,066,493)	102.3%	51,694,259	89.9%	401,874,430	98.2%

	유무형자산	5,218,840,637	99.4%	4,548,989,720	99.4%	4,674,704,316	98.8%
기타사업	매출액	300,398,690	0.8%	318,724,783	0.7%	309,490,770	0.7%
	영업손익	4,043,711	-2.3%	5,824,160	10.1%	7,307,601	1.8%
	유무형자산	29,250,100	0.6%	26,584,572	0.6%	58,784,134	1.2%
연결조정	매출액	(197,410,175)	-	(191,235,649)	-	(190,976,595)	-
	영업손익	2,301,033	-	(3,758,530)	-	37,341	-
	유무형자산	-	-	20,957,201	-	36,454,071	-
연결합계	매출액	39,288,074,349	-	43,419,439,257	-	43,625,464,878	-
	영업손익	(171,721,749)	-	53,759,889	-	409,219,372	-
	유무형자산	5,248,090,737	-	4,596,531,493	-	4,769,942,521	-

다. 주요 종속회사의 내용

회사의 주요 종속회사인 내트럭㈜의 재무상태 및 영업실적에 관한 자료는 아래와 같습니다.

(단위 : 백만원, %)

구 분	제15기 (2025년)	제14기 (2024년)	제13기 (2023년)	증감률 (14기 대비 15기)
자 산	141,174	131,194	126,642	7.6%
부 채	25,961	19,804	20,388	31.1%
자 본	115,213	111,390	106,254	3.4%
매 출	273,330	257,287	257,768	6.2%
영 업 손 익	4,055	5,677	5,413	-28.6%
당기순손익	3,866	5,308	5,308	-27.2%

내트럭(주)의 매출액은 유류 판매량 증가 영향으로 전기대비 6.2% 증가하였습니다. 또한 기타자산의 증가로 자산은 7.6% 증가하였으며, 기타부채 및 미지급금 등이 증가하여 부채는 31.1% 증가하였습니다.

라. 신규사업 진출에 관한 결정

▶ 공시대상기간 중 해당사항 없음

마. 중단사업 관련

▶ 공시대상기간 중 해당사항 없음

바. 경영합리화 관련

▶ 공시대상기간 중 해당사항 없음

사. 환율변동위험에 관한 조치

회사는 원유를 대부분 해외에서 달러로 도입하여 내수판매 및 수출을 하는 사업 구조에 따라 외화부채가 외화자산을 초과하여 순 외화부채의 환산 손익 발생 위험에도 노출되어 있습니다. 이러한 환율 변동에 따른 Risk를 축소하기 위하여 당사 외환관리규정에 따라 감내 가능한 목표 Exposure를 설정하고, 영업과 영업외손익에서 발생하는환위험 중 그 초과분에 대해 통화선도계약을 체결하여 Hedge를 시행하고 있습니다.

아. 자산손상 또는 감액손실

유・무형자산은 자산손상을 시사하는 징후가 있는지를 매 보고기간말마다 검토하고 있으며, 자산손상을 시사하는 징후가 있는 경우에는 손상차손금액을 결정하기 위하여 자산의 회수가능액을 추정하고 있습니다. 연결실체는 개별 자산별로 회수가능액을 추정하고 있으며, 개별 자산의 회수가능액을 추정할 수 없는 경우에는 그 자산이 속하는 현금창출단위의 회수가능액을 추정하고 있습니다.

비한정내용연수를 가진 무형자산 또는 아직 사용할 수 없는 무형자산은 자산손상을 시사하는 징후와 관계없이 매년 손상검사를 실시하고 있습니다.

회수가능액은 개별 자산 또는 현금창출단위의 순공정가치와 사용가치 중 큰 금액으로 측정하며, 자산(또는 현금창출단위)의 회수가능액이 장부금액에 미달하는 경우에는 자산(또는 현금창출단위)의 장부금액을 회수가능액으로 감소시키고 감소된 금액은 당기손익으로 인식하고 있습니다.

한편, 과거기간에 인식한 손상차손을 환입하는 경우 개별 자산(또는 현금창출단위)의장부금액은 수정된 회수가능액과 과거기간에 손상차손을 인식하지 않았다면 현재 기록되어 있을 장부금액 중 작은 금액으로 결정하고 있으며, 해당 손상차손환입은 즉시당기손익으로 인식하고 있습니다.

▶ 자산 감액손실의 상세 내용은 'Ⅲ. 재무에 관한 사항'의 '3. 연결재무제표 주석' 및 '5. 재무제표 주석'을 참조하시기 바랍니다.

4. 유동성 및 자금조달과 지출

가. 유동성 현황

2025년 연결기준 영업활동으로 인한 현금흐름은 (-)3,869억원을 기록하였습니다.자산취득 및 처분 등 투자활동으로 인한 현금흐름은 (-)823억원이며, 차입금 조달 및 상환등 재무활동으로 인한 현금흐름은 (-)5,919억원을 기록하였습니다. 현금 및 현금성자산의 환율변동효과를 감안한 당사의 2025년 말 연결기준 현금 및 현금성자산의 규모는 기초대비 1조 655억원 감소한 2조 7,245억원입니다.

(단위 : 백만원)

과 목	제15기 (2025년)	제14기 (2024년)	제13기 (2023년)
영업활동으로 인한 현금흐름	(386,868)	751,343	3,335,233
투자활동으로 인한 현금흐름	(82,281)	(291,563)	(350,828)
재무활동으로 인한 현금흐름	(591,900)	(690,129)	(1,026,451)
현금및현금성자산의 증가(감소)	(1,061,049)	(230,349)	1,957,954
현금및현금성자산의 환율변동효과	(4,429)	3,100	299
소유주분배예정 자산집단에 배부된 현금성자산	-	-	(18,000)
기초의 현금및현금성자산	3,789,963	4,017,212	2,076,959
기말의 현금및현금성자산	2,724,485	3,789,963	4,017,212

나. 차입금 현황

2025년 말 현재 회사의 연결기준 차입금은 전년 대비 5,185억원 감소한 1조 8,979억원이며, 현금 및 현금성자산과 단기금융상품 2조 7,498억원을 차감한 순차입금은 (-)8,519억 원입니다. 2025년에는 차입금 총계는 감소하였으나 현금 및 현금성 자산이 전기 대비 감소하여 전기 대비 순차입금이 증가하였습니다.

당사의 신용등급 변화와 관련한 내용은 본 보고서의 <I. 회사의 개요 - 1. 회사의 개요 - 아. 신용평가에 관한 사항>에서 자세한 내용을 확인하실 수 있습니다.

(단위 : 백만원)

구 분	제15기 (2025년)	제14기 (2024년)	제13기 (2023년)
유동성장기부채	639,829	519,769	609,765
사채 및 장기차입금	1,258,039	1,896,563	2,414,424
차입금총계	1,897,868	2,416,332	3,024,189
현금성자산 등 (*)	2,749,807	3,823,342	4,061,577
순차입금	(851,939)	(1,407,010)	(1,037,388)

* 현금및현금성자산 및 단기금융상품

자금조달과 관련한 세부 사항은 본보고서의 <III. 재무에 관한 사항 - 7. 증권의 발행을 통한 자금조달에 관한 사항 - [채무증권의 발행 등과 관련된 사항] - 채무증권 발행실적 등>을 참고하시기 바랍니다.

(기준일 : 2025.12.31) (단위 : 백만원)

구분	차입처	차입종류	차입일자	만기일자	차입잔액	이자율	비고
SK에너지(주)	-	-	-	-	-	-	-

연결실체는 당좌차월, 은행차입금 및 사채 등을 사용하여 자금조달의 연속성과 유연성 간의 조화를 유지하는 것을 목적으로 하고 있습니다. 한편, 당기말 현재 연결실체의 연결재무제표에 반영된 금융부채 중 사채, 차입금 및 리스부채의 명목가액(이자지급액 제외)을 기준으로 당기말부터 계약 만기일까지의 잔여기간에 따라 분류한 내역은 다음과 같습니다.

(단위: 백만원)

구 분	3개월 이하	3개월 ~ 1년	1년 ~ 5년	5년 초과	합 계
사채	244,682	443,750	1,269,437	60,774	2,018,643
리스부채	17,144	47,980	204,135	18,250	287,509
매입채무 및 기타지급채무 (주1)	8,285,493	135,284	14,774	-	8,435,551

(주1) 연결실체는 일부 금융기관과 체결한 B2B 기업구매 약정계약 및 국세 납부/해외구매대행 결제 계약을 통해 전기료,제세금,구매대금 등을 결제하며, 해당 약정(구매카드 수수료율 : A1 CP 1M + 0.43~1.29%, 국세납부/해외구매대행 수수료율 : 0.49~0.89%)에 따른 신

용 공여기간 종료일에 결제대금을 카드사와 은행에 지급하고 있습니다. 당기말 현재 관련 미지급금은 2,269,575백만원이며, 전액 유동부채로 분류되어 있습니다.

다. 주요 종속회사 내용

■ 내트럭(주) 의 유동성 현황 (단위 : 백만원)

과 목	제15기 (2025년)	제14기 (2024년)	제13기 (2023년)
영업활동으로 인한 현금흐름	3,620	10,237	7,069
투자활동으로 인한 현금흐름	4,141	(10,207)	(8,631)
재무활동으로 인한 현금흐름	(540)	(19)	1,562
현금및현금성자산의 증가	7,221	11	-
기초의 현금및현금성자산	534	522	522
기말의 현금및현금성자산	7,755	534	522

- 내트럭(주)의 2025년 영업활동으로 인한 현금흐름은 36억원을 기록하였습니다.
투자활동으로 인한 현금흐름은 41억원이며, 재무활동으로 인한 현금흐름은 (-)5억원을 기록하였습니다.

■ 내트럭(주) 의 차입금 현황 (단위 : 백만원)

구 분	제15기 (2025년)	제14기 (2024년)	제13기 (2023년)
단기차입금	-	-	-
유동성장기부채	-	-	-
사채 및 장기차입금	-	-	-
차입금총계(*)	-	-	-

라. 회사에 중요한 영향을 미친 자금지출 내역
▶ 해당사항 없음

5. 부외거래

가. 중요한 소송 사건
당사는 공정거래위원회의 LPG가격 담합 결정과 관련하여 일부 구매자들이 2010. 4. 2. 최초소 제기한 것을 시작으로 총 14건의 손해배상 청구소송(소송가액 합계 25,511백만원, 일부 청구)에서 LPG공급사와 공동으로 피소되었습니다. 당기말 현재 소송 진행 중이고, 당사는 소송대리인과 협의하여 소송 대응 중이나, 향후 소송 결과 및 당사의 재무제표에 미칠 영향은 현재로서는 예측할 수 없습니다.

나. 견질 또는 담보용 어음・수표 현황
당기말 현재 지배기업은 백지수표 1매를 견질로 제공하고 있습니다.

(기준일 : 2025년 12월 31일) (단위 : 매, 백만원)

제 출 처	매 수	금 액	비 고
은 행	-	-	-
금융기관(은행제외)	-	-	-
법 인	1	-	백지수표 1매
기타(개인)	-	-	-

다. 채무보증 현황

(1) 분할과 관련된 연대채무

분할과 관련하여 당사가 분할기일 이전의 기존 채무에 대하여 연대보증을 제공하거나 제공받은 내역은 다음과 같습니다.

분할기일	분할내역	연대보증회사
2007년 7월 1일	SK(주)와 SK이노베이션(주)의 인적분할	SK(주), SK이노베이션(주), SK에너지(주), 에스케이지오센트릭(주), SK인천석유화학(주), SK아이이테크놀로지(주), 에스케이온(주), 에스케이어스온(주)
2009년 10월 1일	에스케이엔무브(주)(현, 에스케이온(주))의 SK이노베이션(주)로부터의 물적분할	SK이노베이션(주), SK에너지(주), 에스케이지오센트릭(주), SK인천석유화학(주), SK아이이테크놀로지(주), 에스케이온(주), 에스케이어스온(주)
2011년 1월 1일	SK에너지(주)와 에스케이지오센트릭(주)의 SK이노베이션(주)로부터의 물적분할	SK이노베이션(주), SK에너지(주), 에스케이지오센트릭(주), SK인천석유화학(주), SK아이이테크놀로지(주), 에스케이온(주), 에스케이어스온(주)
2013년 7월 1일	SK인천석유화학(주)와 SK트레이딩인터내셔널(주)(현,에스케이온(주))의 SK에너지(주)로부터의 인적분할	SK에너지(주), SK인천석유화학(주), 에스케이온(주)
2024년 1월1일	에스케이엔텀(주)(현, 에스케이온(주))의 SK에너지(주)로부터의 인적분할	SK에너지(주), 에스케이온(주)

* 상기 우발채무는 상법 제530조의9(분할 및 분할합병후의 회사의 책임) 조항에 의한 것으로, 분할 전의 회사채무에 대한 연대 변제 책임에 따른 것임.

(2) 지급보증

▶ 해당사항 없음

라. 채무인수약정 현황

▶ 해당사항 없음

마. 그 밖의 우발채무 등

(1) 금융관련 약정사항

당기말 현재 연결실체는 금융기관과 다음과 같은 금융관련 약정을 체결하고 있습니다.

(단위: 백만원, 백만USD, 백만EUR)

약정사항	금융기관	약정액		
		KRW	USD	EUR
일반차입한도,운영자금 대출한도	국민은행 외	135,000	-	-
기업운전일반자금대출	우리은행	100,000	-	-
원화포괄한도	KEB 하나은행	50,000	-	-
무역거래(L/C개설등)	KEB 하나은행 외	-	4,850	-
지급이행보증	KEB하나은행	-	-	0.2
합 계		285,000	4,850	0.2

(2) 기업구매 약정사항
지배기업은 일부 금융기관과 체결한 B2B 기업구매 약정계약 및 국세 납부/해외 구매대행결제 계약을 통해 전기료,제세금,구매대금 등을 결제하며, 해당 약정(구매카드 수수료율 : A1 CP 1M+ 0.43~1.29%, 국세/해외구매대행 수수료율 : 0.45~0.89%)에 따른 신용 공여기간 종료일에 결제대금을 카드사와 은행에 지급하고 있습니다. 당기말 및 전기말 현재 관련 미지급금은 2,269,575백만원 및 2,432,608백만원이며, 전액 유동부채로 분류되어 있습니다.

(3) 분할과 관련된 연대채무
분할과 관련하여 지배기업이 분할기일 이전의 기존 채무에 대하여 연대보증을 제공하거나 제공받은 내역은 다음과 같습니다.

분할기일	분할내역	연대보증회사
2007년 7월 1일	SK(주)와 SK이노베이션(주)의 인적분할	SK(주), SK이노베이션(주), SK에너지(주), 에스케이지오센트릭(주), SK인천석유화학(주), SK아이이테크놀로지(주), 에스케이온(주), 에스케이어스온(주)
2009년 10월 1일	에스케이엔무브(주)(현, 에스케이온(주))의 SK이노베이션(주)로부터의 물적분할	SK이노베이션(주), SK에너지(주), 에스케이지오센트릭(주), SK인천석유화학(주), SK아이이테크놀로지(주), 에스케이온(주), 에스케이어스온(주)
2011년 1월 1일	SK에너지(주)와 에스케이지오센트릭(주)의 SK이노베이션(주)로부터의 물적분할	SK이노베이션(주), SK에너지(주), 에스케이지오센트릭(주), SK인천석유화학(주), SK아이이테크놀로지(주), 에스케이온(주), 에스케이어스온(주)
2013년 7월 1일	SK인천석유화학(주)와 SK트레이딩인터내셔널(주)(현,에스케이온(주))의 SK에너지(주)로부터의 인적분할	SK에너지(주), SK인천석유화학(주), 에스케이온(주)
2024년 1월1일	에스케이엔텀(주)(현, 에스케이온(주))의 SK에너지(주)로부터의 인적분할	SK에너지(주), 에스케이온(주)

* 상기 우발채무는 상법 제530조의9(분할 및 분할합병후의 회사의 책임) 조항에 의한 것으로, 분할 전의 회사채무에 대한 연대 변제 책임에 따른 것임.

(4) 옵션계약
▶ 해당사항 없음

(5) 충당부채
당기말 및 전기말 현재 연결실체의 충당부채의 내역은 다음과 같습니다.

구 분	당기말	전기말
포인트충당부채	11,421	13,823
기타	5,211	2,300
합 계	16,632	16,123

(6) 부동산PF 유동화 관련 신용보강 제공현황
▶ 해당사항 없음

(7) 장래매출채권 유동화 현황
▶ 해당사항 없음

(8) 지배기업은 가양주유소 외 115개 주유소의 임대차 계약과 관련하여 클린에너지위탁관리부동산투자회사주식회사와 2021년 07월 07일부터 2031년 6월 30일까지 책임임대차계약을 체결하였습니다. 해당 계약에서 정한 바에 따라 주유사업으로 유발될 수 있는 부동산의 토양오염 관련 모든 비용 및 책임은 지배기업에서 부담합니다. 연결실체는 임대차계약의 변경 및 종료에 따라 당기말 기준 클린에너지위탁관리부동산투자회사주식회사 및 기타회사와의 책임임대차계약에서 총 109개 주유소의 토양오염정화의무를 부담하며, 그 중 5개의 주유소에 대해 복구충당부채를 인식하였습니다.

(9) 당사는 당기말 현재 계류 중인 소송이 일부 존재하나, 이러한 우발상황의 결과로 당사의 재무제표에 미치는 영향이 중요하지 아니할 것으로 판단하고 있습니다.

6. 그 밖에 투자의사결정에 필요한 사항

가. 중요한 회계정책의 변경 및 추정에 관한 사항
당사의 중요한 회계정책 및 추정에 관한 사항은 'Ⅲ. 재무에 관한 사항'의 '3. 연결 재무제표 주석' 및 '5. 재무제표 주석'을 참조하시기 바랍니다.

나. 환경 및 종업원 등에 관한 사항
최근 미세먼지저감 특별법 시행에 따라 미세먼지저감을 위한 단계적 환경투자와 청정연료로 전환하고 있으며, 낙동강유역환경청에서 주관하는 미세먼지 계절관리제에 참여하여 계절관리제 기간동안 미세먼지 저감계획을 제출하고 적극 이행하고 있습니다. 각 사무실과 생산현장 사무실(Control Room)에 공기 정화기를 설치하여 쾌적한 실내 환경을 유지관리하고 있습니다.또한 화학물질 누출사고 시 종업원 안전사고 예방을 위한 대응방안으로 개인보호구를 지급 및 착용을 의무화 하고 화학물질관리법 기준을 철저히 준수하고 있으며, 종업원들의 건강 증진을 위하여서도 체력단련실 등을 운영하여 건강관리에도 최선을 다하고 있습니다.

다. 법규상의 규제에 관한 사항
당사와 당사의 자회사 내트럭㈜, 제주에스케이에프씨㈜, 행복디딤㈜는 2025년 당기말 현재 "독점규제 및 공정거래에 관한 법률" 상 「상호출자・채무보증제한기업집단」에 지정되어 계열회사간 상호출자 및 채무보증이 금지되는 등 관련규정에 따른 규제를 적용받고 있습니

다.

또한 「석유 및 석유대체연료 사업법」제38조의2 (석유제품 판매가격의 보고・공개 및 표시) 규정에 의거하여, 2009년 5월 1일부로 정유사별/제품별 판매가격 공개를 실시하고 있습니다.

라. 파생상품 및 위험관리정책에 관한 사항
본 보고서의 <II. 사업의 내용 - 5. 위험관리 및 파생거래> 부분을 참조하십시오.

(2) SK지오센트릭㈜ 및 주요 종속회사
1. 예측정보에 대한 주의사항

본 자료는 미래에 대한 "예측정보"를 포함하고 있습니다. 이는 과거가 아닌 미래의 사건과 관계된 것으로 회사의 향후 예상되는 경영현황 및 재무실적을 의미하고, 표현상으로는 '예상', '전망', '계획', '기대' 등과 같은 단어를 포함합니다. "예측정보"는 그성격상 불확실한 사건들을 언급하는데, 회사의 향후 경영현황 및 재무실적에 긍정적 또는 부정적으로 영향을 미칠 수 있는 불확실성에는 다음과 같은 것들이 포함되어
있으며 이에 한하지 않습니다.

- 석유/화학산업 등 회사가 영위하는 주요사업 분야의 예상치 못한 급격한 여건변화- 유가, 환율, 이자율 등의 변동을 포함한 국내/외 금융 시장의 동향
- 사업의 처분, 매수 등을 포함한 회사의 전략적인 의사결정
- 기타 경영현황 및 재무실적에 영향을 미칠 수 있는 국내/외적 변화

이러한 불확실성으로 인해 회사의 실제 미래실적은 "예측정보"에 명시적 또는 묵시적으로 포함된 내용과 중대한 차이가 있을 수 있음을 양지하시기 바랍니다.
회사는 동 예측정보 작성시점 이후에 발생하는 위험 또는 불확실성을 반영하기
위하여 예측정보에 기재한 사항을 수정하는 정정보고서를 공시할 의무는 없습니다. 결론적으로, 동 사업보고서상에 회사가 예상한 결과 또는 사항이 실현되거나 회사가 당초에 예상한 영향이 발생한다는 확신을 제공할 수 없습니다. 동 보고서에 기재된 예측정보는 동 보고서 작성시점을 기준으로 작성한 것이며, 회사가 이러한 위험요인이나 예측정보를 수정할 예정이 없음을 유의하시기 바랍니다.

2. 개요

회사의 경영에 대한 전반적인 사항을 파악하기 위하여 장부와 관계서류를 열람하고 재무제표 및 분석명세서에 대하여도 면밀히 검토하였습니다. 경영활동에 중대한 영향을 미칠 수 있는 사항에 대하여는 그 내용을 면밀히 검토하는 등 적정한 방법으로 회사 경영에 대한 내용을 진단하였습니다.

당사는 2011년 1월 1일 SK이노베이션㈜의 화학사업부문이 물적 분할되어 신설된 법인으로 화학제품 등의 생산 및 판매를 주된 영업으로 하고 있습니다. 분할을 통해 당사는 불확실한 경영환경 변화에 대한 신속한 대응 및 빠른 경영 의사 경영 체계를 구축하였으며, 글로벌 경기침체 등 어려운 경영 환경에서도 양호한 비즈니스 포트폴리오를 구축하였습니다. 당사는 프랑스 Arkema의 Functional Polyolefin 사업 및 유/무형자산 일체 인수 결정 등, 고부가제품 포트폴리오 고도화 및 글로벌 성장을 지속 추진하여 당기 연결 기준 매출 11조 5,014억원

, 영업손실 1,484억원을 시현하였으며,주요재무경영지표측면에서 연결기준 EBITDA 1,042억원을 기록하였습니다.

2026년에는 글로벌 저성장, 환율변동성 확대, 역내 신증설 지속에 따른 경쟁심화 등 당사를 둘러싼 경영환경의 불확실성은 지속될 것이라고 예상됩니다. 당사는 수익구조, 재무구조 혁신을 통해 기존사업의 본원적 경쟁력을 강화하고, Global 경쟁속에서지속가능성을 확보할 수 있는 사업구조 변화를 추구하고 있습니다.

3. 재무상태 및 영업실적

가. 개황

(1) 재무상태(연결기준)

(단위: 백만원, %)

구 분	제15기 (2025년)	제14기 (2024년)	제13기 (2023년)	증감률 (14기 대비 15기)
[유동자산]	3,725,764	3,405,708	3,033,059	9.4%
· 당좌자산	3,148,740	2,404,323	2,033,255	31.0%
· 재고자산	577,024	1,001,385	999,804	(42.4%)
[비유동자산]	3,882,612	4,921,249	4,982,403	(21.1%)
· 투자자산	1,357,767	1,567,387	1,687,049	(13.4%)
· 유형자산	2,335,908	2,639,104	2,585,483	(11.5%)
· 무형자산	7,120	603,528	605,929	(98.8%)
· 기타비유동자산	181,817	111,230	103,942	63.5%
자산총계	7,608,376	8,326,957	8,015,462	(8.6%)
[유동부채]	3,171,400	3,080,349	1,929,520	3.0%
[비유동부채]	1,711,200	1,679,815	2,388,082	1.9%
부채총계	4,882,600	4,760,164	4,317,602	2.6%
자본총계	2,725,776	3,566,793	3,697,860	(23.6%)
자기자본비율	35.83%	42.80%	46.10%	(7.0%)
부채비율	179.13%	133.50%	116.80%	45.6%

(*) 제15기(당기)는 주주총회 승인 전 연결재무제표입니다. 향후 정기주주총회에서 재무제표 승인 관련 안건이 부결되거나 수정이 발생한 경우 정정보고서를 통해 그 내용 및 사유 등을 반영할 예정입니다.

당사의 당기말 총 자산은 무형자산 손상 등의 영향으로 전기 대비 약 7,186억원 감소한 7조 6,084억원을 기록하였습니다.

당기말 총 부채는 전기대비 약 1,224억원 증가한 4조 8,826억원을 기록하였습니다. 차입금 증가 등이 주요 원인입니다.

자본 총계는 당기순손실 증가 영향 등으로 전기 대비 약 8,410억원 감소한 2조 7,258억원을 기록하였습니다. 재무비율 측면에서 당사의 당기말 자기자본비율은 전기 대비 7.0%p 감소한 35.8%를 기록하였고, 부채비율은 전기 대비 45.6%p 증가한 179.1%를 기록하였습니다.

2026년에는 당사의 사업구조 혁신전략 추진상황에 따라 재무상태의 변동가능성이 있으며, 건전한 재무비율을 유지할 수 있도록 최선의 노력을 다할 것입니다.

(2) 영업실적(연결기준)

(단위: 백만원, %)

구 분	제15기 (2025년)	제14기 (2024년)	제13기 (2023년)	증감률 (14기 대비 15기)
매출액	11,501,382	12,746,222	13,015,622	(9.8%)
매출원가	(11,312,253)	(12,373,330)	(12,406,335)	(8.6%)
매출총이익	189,129	372,892	609,287	(49.3%)
판매비와관리비	(337,524)	400,342	(438,851)	(184.3%)
영업이익(손실)	(148,395)	(27,450)	170,437	440.6%
영업외손익	(279,520)	(327,568)	(96,661)	(14.7%)
법인세비용차감전계속영업순이익(손실)	(427,915)	(355,018)	73,776	20.5%
법인세효익(비용)	(79,830)	(36,655)	(67,328)	117.8%
계속영업연결당기순이익(손실)	(348,084)	(318,364)	6,448	9.3%
중단영업손익	(522,630)	(70,188)	2,191	644.6%
연결당기순이익(손실)	(870,715)	(388,552)	8,639	124.1%

(*) 제15기(당기)는 주주총회 승인 전 연결재무제표입니다. 향후 정기주주총회에서 재무제표 승인 관련 안건이 부결되거나 수정이 발생한 경우 정정보고서를 통해 그 내용 및 사유 등을 반영할 예정입니다.

당사의 당기 매출액은 제품 판매가 감소 영향으로 전기 대비 9.8% 감소한 11조 5,014억원을 기록하였으며, 영업손실은 PX 등 Aromatic 제품 Spread 악화 영향으로 1,484억원을 기록하였습니다. 법인세비용차감전계속영업순손실은 전년대비 729억원 감소한 4,279억원, 연결당기순손실은 전년대비 4,822억원 증가한 8,707억원을 기록하였습니다.

사업부문별 영업실적은 다음과 같습니다.

(단위: 백만원, %)

구 분		제15기 (2025년)		제14기 (2024년)		제13기 (2023년)	
		금액	비율	금액	비율	금액	비율
매출액	기초유화사업	9,279,718	71.59%	10,530,366	76.80%	10,626,169	75.39%
	화학소재사업	3,682,870	28.41%	3,180,164	23.20%	3,468,911	24.61%
	계	12,962,588	100.00%	13,710,530	100.00%	14,095,080	100.00%
	연결조정	(1,461,206)	-	(964,308)	-	(1,079,458)	-
	연결합계	11,501,382	-	12,746,222	-	13,015,622	-
영업이익	기초유화사업	(130,577)	86.14%	204,055	-663.03%	364,443	214.23%
	화학소재사업	(21,009)	13.86%	(234,831)	763.03%	(194,323)	-114.23%

	계	(151,586)	100.00%	(30,776)	100.00%	170,120	100.00%
	연결조정	3,191	-	3,326	-	317	-
	연결합계	(148,395)	-	(27,450)	-	170,437	-

기초유화사업의 매출액은 약 1조 2,506억원 감소한 9조 2,797억원을 기록하였고, 영업이익은 전기 대비 3,346억원 감소하여 1,306억원의 영업이익을 시현하였습니다. 2026년 Aromatic계열은 PX 역내 정기보수에 따른 공급 감소로 Spread 개선이 전망됩니다.

화학소재사업의 매출액은 약 5,027억원 증가한 3조 6,829억원을 기록하였고, 영업이익은 전기 대비 2,138억원 증가한 210억원의 영업손실을 시현하였습니다. 2026년 Polymer계열은 신증설 계획에도 불구, 납사가격 하락 전망으로 Spread 보합세가 전망됩니다.

나. 주요 종속회사

(1) SK Geo Centric (Beijing) Holding Co., Ltd.

SK Geo Centric (Beijing) Holding Co., Ltd.의 재무상태 및 영업실적에 관한 자료는 아래와 같습니다.

(단위: 백만원, %)

구분	제15기 (2025년)	제14기 (2024년)	제13기 (2023년)	증감률 (14기 대비 15기)
자산	176,321	171,662	205,920	3%
부채	1,767	1,511	2,826	17%
자본	174,554	170,151	203,094	3%
매출	4,081	6,565	13,873	(38%)
당기순이익	1,403	4,224	4,806	(67%)

SK Geo Centric (Beijing) Holding Co., Ltd.는 매출 감소 등의 영향으로 당기순이익 28억원 감소하였습니다.

(2) SK Geo Centric International Trading (Shanghai) Co., Ltd.

SK Geo Centric International Trading (Shanghai) Co., Ltd.의 재무상태 및 영업실적에 관한 자료는 아래와 같습니다.

(단위: 백만원, %)

구분	제15기 (2025년)	제14기 (2024년)	제13기 (2023년)	증감률 (14기 대비 15기)
자산	153,832	196,037	161,932	(22%)
부채	99,682	152,304	135,429	(35%)
자본	54,150	43,733	26,503	24%
매출	1,559,985	1,225,573	1,716,255	27%
당기순이익	9,329	9,192	2,941	1%

SK Geo Centric International Trading (Shanghai) Co., Ltd.는 전기와 유사한 수준으로 당기순이익이 유지되었습니다.

(3) Ningbo SK Performance Rubber Co., Ltd.
Ningbo SK Performance Rubber Co., Ltd.의 재무상태 및 영업실적에 관한 자료는 아래와 같습니다.

(단위: 백만원, %)

구분	제15기 (2025년)	제14기 (2024년)	제13기 (2023년)	증감률 (14기 대비 15기)
자산	118,832	126,879	108,677	(6%)
부채	27,324	106,261	115,694	(74%)
자본	91,508	20,618	(7,017)	344%
매출	231,542	170,456	171,204	36%
당기순이익	68,129	26,722	34,260	155%

Ningbo SK Performance Rubber Co., Ltd.는 매출 증가 및 영업외수익 증가 영향으로 당기순이익이 전기대비 414억원 증가하였습니다.

(4) SK Geo Centric Singapore Pte. Ltd.
SK Geo Centric Singapore Pte. Ltd.의 재무상태 및 영업실적에 관한 자료는 아래와 같습니다.

(단위: 백만원, %)

구분	제15기 (2025년)	제14기 (2024년)	제13기 (2023년)	증감률 (14기 대비 15기)
자산	203,026	117,552	98,738	73%
부채	171,421	85,019	65,611	102%
자본	31,605	32,533	33,127	(3%)
매출	1,104,726	582,014	567,676	90%
당기순이익	(150)	(4,856)	2,503	97%

SK Geo Centric Singapore Pte. Ltd.는 매출 증가 등의 영향으로 당기순손익이 전기대비 47억 증가하였습니다.

(5) SK GC Americas, Inc.
SK GC Americas, Inc.의 재무상태 및 영업실적에 관한 자료는 아래와 같습니다.

(단위: 백만원, %)

구분	제15기 (2025년)	제14기 (2024년)	제13기 (2023년)	증감률 (14기 대비 15기)
자산	492,019	611,279	549,070	(20%)
부채	241,476	284,702	259,536	(15%)
자본	250,544	326,577	289,534	(23%)
매출	10,990	15,392	13,106	(29%)

당기순이익	(14,214)	(3,258)	(4,721)	(336%)

SKGC Americas, Inc.는 영업외손익 감소 등의 영향으로 당기순이익이 110억 감소하였습니다.

(6) SK Primacor Americas LLC
SK Primacor Americas LLC의 재무상태 및 영업실적에 관한 자료는 아래와 같습니다.

(단위: 백만원, %)

구분	제15기 (2025년)	제14기 (2024년)	제13기 (2023년)	증감률 (14기 대비 15기)
자산	370,011	411,957	407,536	(10%)
부채	265,452	262,988	246,509	1%
자본	104,559	148,969	161,027	(30%)
매출	183,588	185,583	185,793	(1%)
당기순이익	(40,492)	(32,116)	8,166	(26%)

SK Primacor Americas LLC는 영업외손익 감소 영향 등으로 전기 대비 당기순이익이 84억 감소하였습니다.

(7) SK Primacor Europe, S.L.U.
SK Primacor Europe, S.L.U.의 재무상태 및 영업실적에 관한 자료는 아래와 같습니다.

(단위: 백만원, %)

구분	제15기 (2025년)	제14기 (2024년)	제13기 (2023년)	증감률 (14기 대비 15기)
자산	217,050	237,275	235,491	(9%)
부채	201,751	171,929	157,598	17%
자본	15,298	65,346	77,893	(77%)
매출	118,172	117,677	121,482	0%
당기순이익	(54,124)	(17,486)	8,440	(210%)

SK Primacor Europe, S.L.U는 영업외손익 감소 영향 등으로 전기 대비 당기순이익이 366억 감소하였습니다.

(8) SK Functional Polymer, S.A.S.
SK Functional Polymer, S.A.S.의 재무상태 및 영업실적에 관한 자료는 아래와 같습니다.

(단위: 백만원, %)

구분	제15기 (2025년)	제14기 (2024년)	제13기 (2023년)	증감률 (14기 대비 15기)
자산	608,857	568,624	569,707	7%
부채	380,974	333,385	330,338	14%
자본	227,883	235,239	239,369	(3%)

매출	420,010	432,949	406,623	(3%)
당기순이익	(29,927)	(20,586)	(14,414)	(45%)

SK Functional Polymer, S.A.S.는 제품 Spread 악화 영향으로 전기 대비 당기순이익이 93억원 감소하였습니다.

(9) SK Geo Centric China Ltd.
SK Geo Centric China Ltd.의 재무상태 및 영업실적에 관한 자료는 아래와 같습니다.

(단위: 백만원, %)

구분	제15기 (2025년)	제14기 (2024년)	제13기 (2023년)	증감률 (14기 대비 15기)
자산	110,230	152,158	135,856	(28%)
부채	2,609	1,171	155	123%
자본	107,621	150,987	135,701	(29%)
매출	-	-	-	0%
당기순이익	(2,458)	(43)	52,206	(5616%)

SK Geo Centric China Ltd.는 영업외손익 감소 영향으로 전기 대비 당기순이익이 24억원 감소하였습니다.

(10) Sino-Korea Green New Material (JiangSu) Ltd.
Sino-Korea Green New Material (JiangSu) Ltd.의 재무상태 및 영업실적에 관한 자료는 아래와 같습니다.

(단위: 백만원, %)

구분	제15기 (2025년)	제14기 (2024년)	제13기 (2023년)	증감률 (14기 대비 15기)
자산	272,729	166,467	118,633	64%
부채	148,493	38,879	511	282%
자본	124,236	127,588	118,122	(3%)
매출	-	-	-	0%
당기순이익	(5,374)	(3,646)	(548)	(47%)

Sino-Korea Green New Material (JiangSu) Ltd.는 관리비용 증가 영향으로 전기 대비 당기순이익이 17억원 감소하였습니다.

다. 신규사업

연결실체는 2022년 재생원료 기반 화학제품 생산/ 판매 사업 확대를 목적으로 플라스틱 물질 제조업을 영위하는 국내 소재 주식회사 원폴의 지분 100%를 인수하였습니다. 해당 사업을 취득한 일자와 이전 대가는 아래와 같습니다.

(단위: 백만원)

구 분	주요 영업활동	취득일	이전대가

주식회사 원폴	플라스틱 물질 제조	2022년 4월 1일	11,300

연결실체는 전기 중 기능성/고부가 중심 Portfolio 전환, 고객군 확장 및 생산량 증대를 목적으로 신규 생산설비 설치 관련 투자를 결정, 집행 하였으며, 당기 중 해당 설비 가동을 시작하였습니다.

라. 중단영업

(1) 중단영업의 내용

연결실체는 당기 중 이사회 결의를 통해 종속회사 SK Primacor Americas LLC, SK Primacor Europe, S.L.U., SK Functional Polymer, S.A.S 매각계획을 승인하였으며, 이에 따라 해당 법인에서 발생한 손익을 중단영업손익으로 분류하였습니다.

(2) 당기 및 전기 중 현재 중단영업손익으로 표시된 내역은 다음과 같습니다.

(단위: 백만원)

구 분	당 기	전 기
매출액	462,542	447,324
매출원가	452,883	421,768
매출총이익	9,659	25,556
판매비와관리비	63,831	65,764
영업손실	(54,172)	(40,208)
금융수익	9,621	3,320
금융원가	41,986	37,034
기타영업외수익	(1,130)	(1,619)
기타영업외비용(주1)	427,658	1,868
세전손실	(515,325)	(77,409)
법인세효익(비용)	(7,305)	7,221
중단영업손실	(522,630)	(70,188)

(주1) 매각예정으로 분류된 종속기업을 순공정가치로 평가(또는 측정)함에 따라 인식한 손상차손 426,616백만원이 포함되어있습니다.

(3) 당기 및 전기 중 현재 중단영업과 관련된 현금흐름은 다음과 같습니다.

(단위: 백만원)

구 분	당 기	전 기
영업활동으로 인한 현금흐름	47,435	57,427
투자활동으로 인한 현금흐름	(32,803)	(44,417)
재무활동으로 인한 현금흐름	(14,404)	(21,914)

마. 경영합리화
- 공시대상기간 중 해당사항 없음

바. 환율변동영향
연결실체는 전 세계적으로 영업활동을 영위하고 있어 USD 등 외화로부터의 환율변동위험에 노출되어 있으며, 환율의 불확실성은 회사의 손익과 자산/부채에 영향을 미칠 수 있습니다.

한편, 보고기간종료일 현재 다른 모든 변수가 일정하고 각 외화에 대한 원화의 환율이 5% 변동할 경우 법인세차감전순이익에 미치는 영향(파생금융상품으로 인한 효과고려)은 다음과 같습니다.

(단위: 백만원)

구 분	당 기		전 기	
	5% 증가	5% 감소	5% 증가	5% 감소
법인세차감전순이익(손실)의 증가(감소)	(5,035)	5,035	(5,757)	5,757

사. 자산 손상 및 감액 손실 인식
영업권을 제외한 유・무형자산은 자산손상을 시사하는 징후가 있는지를 매 보고기간말마다 검토하고 있으며, 자산손상을 시사하는 징후가 있는 경우에는 손상차손금액을 결정하기 위하여 자산의 회수가능액을 추정하고 있습니다. 연결실체는 개별 자산별로 회수가능액을 추정하고 있으며, 개별 자산의 회수가능액을 추정할 수 없는 경우에는 그 자산이 속하는 현금창출단위의 회수가능액을 추정하고 있습니다.
비한정내용연수를 가진 무형자산 또는 아직 사용할 수 없는 무형자산은 자산손상을 시사하는 징후와 관계없이 매년 손상검사를 실시하고 있습니다.
회수가능액은 개별 자산 또는 현금창출단위의 순공정가치와 사용가치 중 큰 금액으로 측정하며, 자산(또는 현금창출단위)의 회수가능액이 장부금액에 미달하는 경우에는 자산(또는 현금창출단위)의 장부금액을 회수가능액으로 감소시키고 감소된 금액은 당기손익으로 인식하고 있습니다.
한편, 과거기간에 인식한 손상차손을 환입하는 경우 개별 자산(또는 현금창출단위)의장부금액은 수정된 회수가능액과 과거기간에 손상차손을 인식하지 않았다면 현재 기록되어 있을 장부금액 중 작은 금액으로 결정하고 있으며, 해당 손상차손환입은 즉시당기손익으로 인식하고 있습니다.

2020년 중 노후화설비에 대한 경영효율화 등의 영향으로 유무형자산손상차손을 1,007억원 반영하였으며, 2021년에는 2억원, 2023년에는 72억원, 2024년에는 667억원, 2025년에는 4,790억을 반영하였습니다.

4. 유동성 및 자금조달과 지출

가. 개황

(1) 현금흐름 (연결기준)
당기의 연결 기준 영업활동으로 인한 현금흐름은 4,013억원을 기록하였으며,

현금 및 현금성 자산의 환율변동효과를 감안하면 당사의 당기말 기준 현금 및 현금성자산 규모는 약 1조 1,839억원입니다.
(2) 차입금 현황 (연결기준)
당기 말 현재 당사의 차입금은 전년 대비 2,880억원 감소한 2조 6,197억원이며, 현금성 자산 등 1조 1,999억원을 차감한 순차입금은 1조 4,198억원입니다.

2025년 회사채 신규 발행(3,000억원)과 회사채 만기 상환 (6,000억원) 등의 원인으로총 차입금은 약 2,880억원 감소 하였습니다.

참고로, 당사의 신용등급 변화 관련내용은 'Ⅰ.회사의 개요 - 1.회사의 개요 - 사. 신용평가에 관한 사항'을 참조하시기 바랍니다.

상세한 조달자금의 항목, 규모 및 조달조건, 조달자금의 재무비율 준수 등의 조건에 관한 사항은 'Ⅲ. 재무에 관한사항 - 8. 기타재무에 관한 사항 - 채무증권의 발행 등과 관련된 사항' 부분을 참조하시기 바랍니다.

(단위: 백만원, %)

구 분	제15기 (2025년)	제14기 (2024년)	제13기 (2023년)	증감률 (14기 대비 15기)
단기차입금	333,091	95,858	102,507	247.50%
유동성장기부채	630,410	1,190,367	251,295	(47.00%)
사채 및 장기차입금	1,656,214	1,621,444	2,281,573	2.10%
차입금총계	2,619,715	2,907,669	2,635,375	(9.90%)
현금성자산 등(*)	1,199,906	1,101,087	877,334	9.00%
순차입금	1,419,809	1,806,582	1,758,041	(21.40%)

* 현금성자산 및 단기금융상품의 합계

당기말 기준 만기별 상환금액 도래 현황 관련하여, 금융부채 중 사채 및 차입금과 리스부채, 금융보증계약, 파생금융상품부채 명목금액에 대하여 당기말부터 계약 만기일까지의 잔여기간에따라 분류한 내역은 다음과 같습니다.

(단위: 백만원)

구 분	3개월 이하	3개월 ~ 1년	1년 ~ 5년	5년 초과	합 계
매입채무 및 기타지급채무	1,645,845	23,036	408	-	1,669,289
사채 및 차입금	562,932	829,334	1,610,243	146,026	3,148,535
리스부채	1,354	4,869	10,125	2,083	18,431
금융보증계약	161,426	-	-	-	161,426
파생금융상품부채	6,154	5,867	-	-	12,021
합 계	2,377,711	863,106	1,620,776	148,109	5,009,702

한편, 당기말 현재 연결실체의 연결재무제표에 반영된 사채 및 차입금, 리스부채의 장부금액을 기준으로 만기가 1년 이내인 사채 및 차입금, 리스부채의 비율은 44.2% (전기말:

44.7%)입니다.연결실체는 자금조달 집중위험에 대하여 평가한 결과 낮은 것으로 판단하였습니다.

나. 주요 종속회사

(1) SK Geo Centric (Beijing) Holding Co., Ltd
SK Geo Centric (Beijing) Holding Co., Ltd의 현금흐름은 아래와 같습니다.

(단위: 백만원, %)

구 분	제15기 (2025년)	제14기 (2024년)	제13기 (2023년)	증감률 (14기 대비 15기)
기초 현금 및 현금성 자산	69,226	92,022	37,568	(25%)
영업활동으로 인한 현금흐름	2,933	5,559	14,283	(47%)
투자활동으로 인한 현금흐름	92,098	20,821	97,089	342%
재무활동으로 인한 현금흐름	(726)	(57,583)	(55,774)	99%
현금및현금성자산의 환율변동효과	1,277	8,407	(1,144)	(85%)
기말의 현금및현금성자산	164,808	69,226	92,022	138%

SK Geo Centric (Beijing) Holding Co., Ltd.는 영업 및 투자활동으로 인한 현금 유출입으로 기말현금은 전년대비 956억원 증가하였습니다.

(2) SK Geo Centric International Trading (Shanghai) Co., Ltd.
SK Geo Centric International Trading (Shanhai) Co., Ltd. 의 현금흐름은 아래와 같습니다.

(단위: 백만원, %)

구 분	제15기 (2025년)	제14기 (2024년)	제13기 (2023년)	증감률 (14기 대비 15기)
기초 현금 및 현금성 자산	31,093	7,365	11,683	322%
영업활동으로 인한 현금흐름	(18,053)	25,031	84,120	(172%)
투자활동으로 인한 현금흐름	(6,616)	(3,762)	6,768	(76%)
재무활동으로 인한 현금흐름	5,820	254	(95,247)	2191%
현금및현금성자산의 환율변동효과	163	2,205	41	(93%)
기말의 현금및현금성자산	12,407	31,093	7,365	(60%)

SK Geo Centric International Trading (Shanghai) Co., Ltd.는 영업 및 투자활동으로 인한 현금 유출입으로 기말현금은 전년 대비 187억원 감소하였습니다.

(3) Ningbo SK Performance Rubber Co., Ltd.
Ningbo SK Performance Rubber Co., Ltd.의 현금흐름은 아래와 같습니다.

(단위: 백만원, %)

구 분	제15기 (2025년)	제14기 (2024년)	제13기 (2023년)	증감률 (14기 대비 15기)

기초 현금 및 현금성 자산	33,994	20,917	18,234	63%
영업활동으로 인한 현금흐름	68,694	37,771	43,047	82%
투자활동으로 인한 현금흐름	(579)	(6,588)	(3,139)	91%
재무활동으로 인한 현금흐름	(81,636)	(21,111)	(37,113)	(287%)
현금및현금성자산의 환율변동효과	112	3,005	(112)	(96%)
기말의 현금및현금성자산	20,585	33,994	20,917	(39%)

Ningbo SK Performance Rubber Co., Ltd.은 영업 및 재무활동으로 인한 현금 유출입 영향으로 기말현금이 전년대비 134억원 감소하였습니다.

(4) SK Geo Centric Singapore Pte. Ltd.
SK Geo Centric Singapore Pte. Ltd.의 현금흐름은 아래와 같습니다.

(단위: 백만원, %)

구 분	제15기 (2025년)	제14기 (2024년)	제13기 (2023년)	증감률 (14기 대비 15기)
기초 현금 및 현금성 자산	33,070	38,027	22,564	(13%)
영업활동으로 인한 현금흐름	28,347	(9,313)	15,466	404%
투자활동으로 인한 현금흐름	-	10	(16)	(100%)
재무활동으로 인한 현금흐름	(525)	(238)	(193)	(121%)
현금및현금성자산의 환율변동효과	(541)	4,584	206	(112%)
기말의 현금및현금성자산	60,351	33,070	38,027	82%

SK Geo Centric Singapore Pte. Ltd.는 영업활동으로 인한 현금 유입으로 기말현금이 전년대비 273억원 증가하였습니다.

(5) SK GC Americas, Inc.
SK GC Americas, Inc.의 현금흐름은 아래와 같습니다.

(단위: 백만원, %)

구 분	제15기 (2025년)	제14기 (2024년)	제13기 (2023년)	증감률 (14기 대비 15기)
기초 현금 및 현금성 자산	416	323	12,235	29%
영업활동으로 인한 현금흐름	(1,233)	888	(7,163)	(239%)
투자활동으로 인한 현금흐름	37,550	9,521	(34,701)	294%
재무활동으로 인한 현금흐름	(35,789)	(10,365)	29,588	(245%)
현금및현금성자산의 환율변동효과	(5)	49	364	(110%)
기말의 현금및현금성자산	938	416	323	125%

SKGC Americas, Inc.는 투자 및 재무활동으로 인한 현금 유출입으로 기말 현금이 전년 대비 5억원 증가하였습니다.

(6) SK Primacor Americas LLC

SK Primacor Americas LLC의 현금흐름은 아래와 같습니다.

(단위: 백만원, %)

구 분	제15기 (2025년)	제14기 (2024년)	제13기 (2023년)	증감률 (14기 대비 15기)
기초 현금 및 현금성 자산	811	1,439	6,433	(44%)
영업활동으로 인한 현금흐름	9,337	23,737	(31,561)	(61%)
투자활동으로 인한 현금흐름	(5,375)	(10,597)	(2,522)	49%
재무활동으로 인한 현금흐름	(31)	(13,909)	28,913	100%
현금및현금성자산의 환율변동효과	16	141	176	(89%)
기말의 현금및현금성자산	4,759	811	1,439	487%

SK Primacor Americas LLC는 영업 및 투자활동으로 인한 현금 유출입으로 기말현금은 전년 대비 39억원 증가하였습니다.

(7) SK Primacor Europe, S.L.U.
SK Primacor Europe, S.L.U.의 현금흐름은 아래와 같습니다.

(단위: 백만원, %)

구 분	제15기 (2025년)	제14기 (2024년)	제13기 (2023년)	증감률 (14기 대비 15기)
기초 현금 및 현금성 자산	28,781	32,909	10,634	(13%)
영업활동으로 인한 현금흐름	22,327	12,171	8,388	83%
투자활동으로 인한 현금흐름	(10,697)	(11,773)	(5,122)	9%
재무활동으로 인한 현금흐름	(13,681)	(6,655)	18,199	(106%)
현금및현금성자산의 환율변동효과	2,856	2,129	810	34%
기말의 현금및현금성자산	29,586	28,781	32,909	3%

SK Primacor Europe, S.L.U는 영업 및 재무활동으로 인한 현금 유출입이으로 기말현금은 전년대비 8억원 증가하였습니다.

(8) SK Functional Polymer, S.A.S
SK Functional Polymer, S.A.S의 현금흐름은 아래와 같습니다.

(단위: 백만원, %)

구 분	제15기 (2025년)	제14기 (2024년)	제13기 (2023년)	증감률 (14기 대비 15기)
기초 현금 및 현금성 자산	17,904	18,524	38,851	(3%)
영업활동으로 인한 현금흐름	15,770	21,519	(4,070)	(27%)
투자활동으로 인한 현금흐름	(16,732)	(22,047)	(17,052)	24%
재무활동으로 인한 현금흐름	(692)	(1,350)	(1,148)	49%
현금및현금성자산의 환율변동효과	1,758	1,258	1,943	40%
기말의 현금및현금성자산	18,008	17,904	18,524	1%

SK Functional Polymer, S.A.S.는 영업활동으로 인한 현금 유입으로 기말 현금이 전년대비 1억원 증가하였습니다.

(9) SK Geo Centric China Ltd.
SK Geo Centric China Ltd.의 현금흐름은 아래와 같습니다.

(단위: 백만원, %)

구 분	제15기 (2025년)	제14기 (2024년)	제13기 (2023년)	증감률 (14기 대비 15기)
기초 현금 및 현금성 자산	129	565	12,633	(77%)
영업활동으로 인한 현금흐름	(224)	271	45,889	(183%)
투자활동으로 인한 현금흐름	167	(1,366)	(58,140)	112%
재무활동으로 인한 현금흐름	396	624	-	(37%)
현금및현금성자산의 환율변동효과	14	35	183	(60%)
기말의 현금및현금성자산	482	129	565	274%

SK Geo Centric China Ltd.는 영업활동 및 투자활동으로 인한 현금 유출입으로 기말 현금이 전년대비 4억원 증가하였습니다.

(10) Sino-Korea Green New Material (JiangSu) Ltd.
Sino-Korea Green New Material (JiangSu) Ltd.의 현금흐름은 아래와 같습니다.

(단위: 백만원, %)

구 분	제15기 (2025년)	제14기 (2024년)	제13기 (2023년)	증감률 (14기 대비 15기)
기초 현금 및 현금성 자산	33,209	69,601	4,771	(52%)
영업활동으로 인한 현금흐름	19,869	(9,592)	2,390	307%
투자활동으로 인한 현금흐름	(104,107)	(67,674)	(42,804)	(54%)
재무활동으로 인한 현금흐름	67,712	35,664	106,472	90%
현금및현금성자산의 환율변동효과	178	5,210	(1,228)	(97%)
기말의 현금및현금성자산	16,861	33,209	69,601	(49%)

Sino-Korea Green New Material (JiangSu) Ltd.는 투자활동으로 인한 현금 유출로기말 현금이 전년대비 163억원 감소하였습니다.

5. 부외거래

가. 중요한 소송 사건
본문 'XI. 그밖에 투자자 보호를 위하여 필요한 사항 - 2. 우발부채 등에 관한 사항 - 가. 중요한 소송사건 등'을 참조하시기 바랍니다.

나. 견질 또는 담보용 어음・수표 현황
본문 'XI. 그밖에 투자자 보호를 위하여 필요한 사항 - 2. 우발부채 등에 관한 사항 - 나. 견질 또는 담보용 어음・수표 현황'을 참조하시기바랍니다.

다. 채무보증 현황
본문 'X. 대주주 등과의 거래내용 - 1. 대주주 등에 대한 신용공여 등 - 다. 채무보증 내역'을 참조하시기 바랍니다.

라. 채무인수약정 현황
- 해당사항 없음

마. 기타의 우발채무 등
본문 'XI. 그밖에 투자자 보호를 위하여 필요한 사항 - 2. 우발부채 등에 관한 사항 - 마. 그 밖의 우발부채 등'을 참조하시기 바랍니다.

6. 그 밖에 투자의사결정에 필요한 사항

가. 중요한 회계정책 및 추정에 관한 사항
당기 중 회사의 손익이나 재무구조에 영향을 미칠 중요한 회계정책이나 회계추정의 변경사항은 없습니다. 당사의 회계정책 및 회계추정에 관한 사항은 'Ⅲ. 재무에 관한사항 - 3. 연결재무제표 주석'을 참조하시기 바랍니다.

나. 환경 및 종업원 등에 관한 사항
정부의 화학물질관리에 대한 규제 강화에 대응하여 전 구성원은 화학사고에 대한 철저한 대비가 필요함을 공감하고 있으며, 화학사고를 대비하기 위하여 화학물질 취급과 비상 대응에 대한 교육 및 훈련을 지속적으로 실시하고 있습니다.
또한 종업원의 평균 연령이 높아지고 사회적으로 건강에 대한 관심이 고조되어 전 종업원에 대한 정기 건강진단 실시 및 건강정보 제공, 심리적 지원 프로그램 운영 등 종업원 건강관리에 최선을 다하고 있습니다.

다. 법규상의 규제에 관한 사항
당사는 당기말 현재 공정거래법 상 「상호출자제한기업집단」에 지정되어 있어, 계열회사간 상호출자 및 채무보증이 금지되는 등 관련규정에 따른 규제를 적용 받고 있습니다.

라. 파생상품 및 위험관리정책에 관한 사항
본문 'Ⅱ. 사업의 내용 - 5. 위험관리 및 파생거래' 를 참조하시기 바랍니다.

(3) SK인천석유화학㈜
1. 예측정보에 대한 주의사항

본 자료는 미래에 대한 "예측정보"를 포함하고 있습니다. 이는 과거가 아닌 미래의 사건과 관계된 것으로 회사의 향후 예상되는 경영현황 및 재무실적을 의미하고, 표현상으로는 '예상', '전망', '계획', '기대' 등과 같은 단어를 포함합니다.

"예측정보"는 그 성격상 불확실한 사건들을 언급하는데, 회사의 향후 경영현황 및 재무실적에 긍정적 또는 부정적으로 영향을 미칠 수 있는 불확실성에는 다음과 같은 것들이 포함됩니다.

- 석유 및 화학 산업 등 회사가 영위하는 주요사업 분야의 예상치 못한 급격한 여건 변화

- 유가, 환율, 이자율 등의 변동을 포함한 국내/외 금융 시장의 동향
- 사업의 처분, 매수 등을 포함한 회사의 전략적인 의사결정
- 기타 경영현황 및 재무실적에 영향을 미칠 수 있는 국내/외적 변화

이러한 불확실성으로 인해 회사의 실제 미래실적은 "예측정보"에 명시적 또는 묵시적으로 포함된 내용과 중대한 차이가 있을 수 있음을 양지하시기 바랍니다.

회사는 동 예측정보 작성시점 이후에 발생하는 위험 또는 불확실성을 반영하기 위하여 예측정보에 기재한 사항을 수정하는 정정보고서를 공시할 의무는 없습니다

2. 개요

회사의 경영에 대한 전반적인 사항을 파악하기 위하여 장부와 관계서류를 열람하고 재무제표 및 분석명세서에 대하여도 면밀히 검토하였습니다. 경영활동에 중대한 영향을 미칠 수 있는 사항에 대하여는 그 내용을 면밀히 검토하는 등 적정한 방법으로 회사 경영에 대한 내용을 진단하였습니다.

2025년 미 관세 정책에 따른 글로벌 경기 둔화 우려 및 Aromatic 제품의 구조적 공급 과잉에 따른 약세 시황 등 비우호적 경영환경 영향으로 이익률 하락하며
9조 3,820억원의 매출과 영업적자(1,487억원)를 기록하였습니다.

당사는 2025년 3분기 유형자산(토지) 재평가 실시에 따른 자산 규모 증가 및 자산재평가잉여금 발생 영향으로 2025년 말 총 자산은 7조 2,878억원, 자본은 2조8,844억원으로 전년대비 증가하였습니다.

회사는 경영환경의 변동성이 큰 시황 하에서도 최적 생산운영 및 Cost 절감 노력을 통해 원가 경쟁력을 강화하고, 제품 고부가화와 마케팅 확장 등을 통한 구조적 혁신 노력을 지속하고 있습니다. 또한 폐플라스틱/폐타이어 Recycle등 신규 사업 추진을 통하여 지속 성장 기반을 구축하기 위해 노력하고 있습니다..

3. 재무상태 및 영업실적

토지 재평가 반영 등의 영향으로 2025년 말 자산은 7조 2,930억원을 기록하였고, 부채는
4조 4,086억원을 기록하였습니다.

2025년 경영환경은 OPEC+ 감산 기조와 미국 증산, 지정학적 불확실성 등으로 국제유가 변동성이 확대된 가운데 정제마진 약세 및 PX/BZ 스프레드 변동성 영향이 겹치며 9조
3,820억원의 매출과 1,487억원의 영업손실을 기록하였습니다.

2026년 국제유가는 OPEC+ 의 감산 완화와 기타국가들의 생산 증가로 공급 과잉 우려가 존재하나, 미 연준의 금리인하 전망 및 지정학적 Risk로 변동성 장세가 예상됩니다.

가. 재무상태

(단위:백만원)

구 분	제13기	제12기	제11기	증감율

	(2025년)	(2024년)	(2023년)	(12기 대비 13기)
자산총계	7,292,972	5,588,981	5,723,199	+30.5%
유동자산	2,420,091	2,997,266	3,061,316	△19.3%
- 현금및현금성자산	271,325	655,023	540,037	△58.6%
- 단기금융상품	-	-	-	-
- 매출채권	804,870	814,236	1,039,470	△1.2%
- 재고자산	1,182,552	1,384,776	1,296,149	△14.6%
- 기타유동자산	161,344	143,231	185,660	+12.6%
비유동자산	4,872,881	2,591,715	2,661,883	+88.0%
- 장기금융상품	4	4	4	-
- 관계기업 및 공동기업 투자	36,544	35,098	33,861	+4.1%
- 유형자산	4,822,736	2,470,032	2,550,675	+95.2%
- 무형자산	4,256	4,373	3,382	△2.7%
- 기타비유동자산	9,341	82,208	73,961	△88.6%
부채총계	4,408,594	4,279,293	4,117,863	+3.0%
유동부채	2,803,073	2,755,097	2,423,116	+1.7%
비유동부채	1,605,521	1,524,196	1,694,747	+5.3%
자본총계	2,884,378	1,309,688	1,605,336	+120.2%
부채와 자본총계	7,292,972	5,588,981	5,723,199	+30.5%
자기자본비율 (%)	39.6	23.4	28.0	+69.2%
부채비율 (%)	152.8	326.7	256.5	△53.2%
재고자산회전율(회)	7.37	7.94	7.64	△7.2%

※ 제13기(당기)는 주주총회 승인 전 재무제표로 향후 정기주주총회에서 재무제표 승인 관련 안건이 부결되거나 수정이 발생한 경우 정정보고서를 통해 그 내용 및 사유 등을 반영할 예정

제13기 자산총계는 토지재평가 영향 등으로 전기대비 1조7,040억원(+30.5%) 증가한 7조 2,930억원입니다. 부채총계는 사채 및 장기차입금 상환에도 불구하고, 토지재평가에 따른 이연법인세 부채의 증가에 따라 전기대비 1,293억원(+3.0%) 증가한 4조 4,086억원입니다. 자본은 전기대비 1조 5,747억원(+120.2%) 증가한 2조8,844억원입니다. 재무비율 측면에서 자기자본비율은 전년대비 16.2%p 증가한 39.6%, 부채비율은 △173.9%p 감소한 152.8%입니다.

나. 영업실적

(단위:백만원)

구 분	제13기 (2025년)	제12기 (2024년)	제11기 (2023년)	증감율 (12기 대비 13기)
매출액	9,381,962	10,728,379	10,116,535	△12.6%
매출원가	9,458,061	10,640,598	9,965,330	△11.1%

매출총이익	(76,099)	87,781	151,205	△186.7%
판매비와관리비	72,624	59,698	49,590	+21.7%
영업이익	(148,723)	28,083	101,615	△629.6%
기타수익	3,491	7,958	4,921	△56.1%
기타비용	2,716	2,155	3,233	+26.0%
금융수익	590,451	486,435	664,693	+21.4%
금융비용	678,792	668,797	785,477	+1.5%
법인세비용차감전순이익(손실)	(236,289)	(148,476)	(17,481)	△59.1%
법인세비용	(77,435)	(35,325)	54,561	+119.2%
당기순이익(손실)	(158,854)	(113,151)	(72,042)	△40.4%

※ 제13기(당기)는 주주총회 승인 전 재무제표로 향후 정기주주총회에서 재무제표 승인 관련 안건이 부결되거나 수정이 발생한 경우 정정보고서를 통해 그 내용 및 사유 등을 반영할 예정

※ "()"는 음(-)의 수치임

제13기 매출액은 제품 판매물량 감소 및 유가하락하여 전기대비 1조 3,464억원(△12.6%) 감소한 9조 3,820억원, 영업이익은 정제마진 하락 등으로 전기대비 1,768억원(△629.6%) 감소한 △1,487억원, 당기순손실은 전기대비 457억원(△40.4%) 감소한 △1,589억원을 기록하였습니다.

다. 신규사업 진출에 관한 결정

당사는 2023년 3월 폐타이어 열분해 기술을 가진 '엘디카본'과의 투자계약을 체결하였습니다. 폐타이어 및 폐플라스틱 Recycle을 통한 열분해유를 처리하여 Circular 제품을 생산하기 위해 국내외 협업을 지속적으로 추진하고 있습니다.

라. 중단사업 관련

해당사항 없음

마. 경영합리화 관련

해당사항 없음

바. 환율변동 영향

당사는 원유를 대부분 해외에서 달러로 도입하여 내수판매 및 수출을 하는 사업 구조입니다. 이로 인해 외화부채가 외화자산을 초과하여 순 외화부채의 환산 손익 발생 위험에 노출되어 있습니다.

당사는 이러한 환율 변동에 따른 Risk를 축소하기 위하여 외환관리 규정에 따라 적정수준을 초과하는 환위험에 대해 선물환 등의 파생상품을 이용하여 헷지를 시행하고 있으며, 재무실에서 주기적으로 외환차손익 현황, 파생상품 계약 현황 및 헷지 계획 등을 보고하고 있습니다.

사. 자산 손상 및 감액 손실 관련

영업권을 제외한 유・무형자산은 자산손상을 시사하는 징후가 있는지를 매 보고기간말마다

검토하고 있으며, 자산손상을 시사하는 징후가 있는 경우에는 손상차손금액을 결정하기 위하여 자산의 회수가능액을 추정하고 있습니다. 연결실체는 개별 자산별로 회수가능액을 추정하고 있으며, 개별 자산의 회수가능액을 추정할 수 없는 경우에는 그 자산이 속하는 현금창출단위의 회수가능액을 추정하고 있습니다.

비한정내용연수를 가진 무형자산 또는 아직 사용할 수 없는 무형자산은 자산손상을 시사하는 징후와 관계없이 매년 손상검사를 실시하고 있습니다.

회수가능액은 개별 자산 또는 현금창출단위의 순공정가치와 사용가치 중 큰 금액으로 측정하며, 자산(또는 현금창출단위)의 회수가능액이 장부금액에 미달하는 경우에는 자산(또는 현금창출단위)의 장부금액을 회수가능액으로 감소시키고 감소된 금액은 당기손익으로 인식하고 있습니다.

한편, 과거기간에 인식한 손상차손을 환입하는 경우 개별 자산(또는 현금창출단위)의장부금액은 수정된 회수가능액과 과거기간에 손상차손을 인식하지 않았다면 현재 기록되어 있을 장부금액 중 작은 금액으로 결정하고 있으며, 해당 손상차손환입은 즉시당기손익으로 인식하고 있습니다.

자산 감액손실의 상세 내용은 'Ⅲ. 재무에 관한 사항'의 '3.연결재무제표 주석' 및 '5. 재무제표 주석'을 참조하시기 바랍니다.

아. 합병, 분할, 자산양수도, 영업양수도
해당사항 없음

4. 유동성 및 자금조달과 지출

가. 유동성 현황
2025년말 현금및현금성자산 금액은 2,713억원으로, 기초 현금및현금성자산 6,550억원 대비 영업활동에 의한 3,072억원 유출, 투자활동에 의한 332억원 유출, 재무활동에 의한 433억원 유출로 3,837억원 감소한 금액입니다.

(단위:백만원)

구 분	제13기 (2025년)	제12기 (2024년)	제11기 (2023년)
영업활동으로 인한 현금흐름	(307,180)	561,133	750,569
투자활동으로 인한 현금흐름	(33,219)	(51,445)	182,694
재무활동으로 인한 현금흐름	(43,299)	(394,702)	(1,017,685)
현금 및 현금성 자산의 증가(감소)	(383,698)	114,986	(84,422)
기초의 현금및현금성자산	655,023	540,037	624,459
기말의 현금및현금성자산	271,325	655,023	540,037

※ "()"는 음(-)의 수치임

나. 자금조달 및 지출
2025년말 차입금은 전년대비 18억원 감소한 1조 9,893억원이며, 현금성자산 2,713억원을

차감한 순차입금은 1조 7,180억원입니다. 당사는 자금소요 계획과 금융환경 전망을 고려하여 자금조달 의사결정을 하고 있으며, 안정적인 재무구조 유지에 최선의 노력을 다하고 있습니다.

(단위 : 천원)

구 분	제13기 (2025년)	제12기 (2024년)	제11기 (2023년)
단기차입금	238,685,867	-	188,872,242
유동성장기부채	677,333,848	471,131,868	319,904,598
사채 및 장기차입금	1,073,293,147	1,520,009,395	1,690,398,355
차입금총계	1,989,312,862	1,991,141,263	2,199,175,195
현금성자산 (주1)	271,324,573	655,022,888	540,036,619
순차입금	1,717,988,289	1,336,118,375	1,659,138,576

(주1) 현금성 자산+ 단기금융상품

조달 자금의 항목, 항목별 규모, 만기 및 자금조달 비용 등은 아래와 같습니다.
① 단기차입금
당기말 및 전기말 현재 단기차입금의 내역은 다음과 같습니다.

(단위: 천원)

구 분	차입처	당기말	전기말
USANCE	Credit Agricole 등	238,685,867	-

② 사채
당기말 및 전기말 현재 발행된 사채는 모두 무기명식 이권부 무보증사채이며,
그 내역은 다음과 같습니다.

(단위: 천원)

구 분	만 기 일	이자율	당기말	전기말
16-3회	2025.04.05	3.40%	-	120,000,000
17회	2028.06.18	4.00%	100,000,000	100,000,000
18-3회	2026.01.22	2.70%	150,000,000	150,000,000
18-4회	2029.01.22	3.50%	120,000,000	120,000,000
19-2회	2025.07.11	2.60%	-	60,000,000
19-3회	2030.07.12	3.70%	60,000,000	60,000,000
20-1회	2026.02.20	2.50%	90,000,000	90,000,000
20-2회	2028.02.22	2.90%	10,000,000	10,000,000
21-2회	2026.06.11	2.60%	205,000,000	205,000,000
22-2회	2026.10.27	3.50%	55,000,000	55,000,000
23-1회	2025.02.07	3.30%	-	135,000,000
23-2회	2027.02.05	3.90%	92,000,000	92,000,000

24-1회	2025.02.06	4.60%	-	155,000,000
24-2회	2026.02.06	4.80%	145,000,000	145,000,000
25-1회	2026.01.22	4.50%	30,000,000	30,000,000
25-2회	2027.01.22	4.80%	130,000,000	130,000,000
25-3회	2029.01.22	5.10%	140,000,000	140,000,000
26-1회	2027.01.22	3.40%	110,000,000	-
26-2회	2028.01.21	3.80%	100,000,000	-
27-1회	2027.10.21	3.76%	120,000,000	-
27-2회	2028.10.20	4.08%	80,000,000	-
1-1회(아이피씨제일차유동화전문(유))	2026.07.10	4.80%	-	30,000,000
1-2회(아이피씨제일차유동화전문(유))	2027.07.10	5.00%	-	50,000,000
1-3회(아이피씨제일차유동화전문(유))	2028.07.10	5.10%	-	100,000,000
소 계			1,737,000,000	1,977,000,000
차감 : 사채할인발행차금			(2,624,805)	(3,357,737)
차감 : 유동성대체			(674,834,248)	(469,884,668)
합 계			1,059,540,947	1,503,757,595

③ 장기차입금
당기말 및 전기말 현재 장기차입금의 내역은 다음과 같습니다.

(단위: 천원)

구 분	차입처	이자율	당기말	전기말
시설자금	국민은행	2.4%	16,251,800	17,499,000
소 계			16,251,800	17,499,000
차감 : 유동성 대체			(2,499,600)	(1,247,200)
합 계			13,752,200	16,251,800

④ 사채 및 차입금의 상환계획
당기말 현재 사채 및 차입금의 액면금액에 대하여 보고기간종료일부터 계약만기일까지의 잔여기간에 따라 분류한 내역은 다음과 같습니다.

(단위: 천원)

구 분	1년 이내	1년~5년	5년 초과	합계
사채 및 차입금	916,185,467	1,071,996,800	3,755,400	1,991,937,667

당사는 은행차입금 및 사채 등을 사용하여 자금조달의 연속성과 유연성간의 조화를 유지하는 것을 목적으로 하고 있습니다. 한편, 당기말 현재 당사의 사채 및 차입금의액면금액을 기준으로 만기가 1년 이내인 사채 및 차입금 비율은 46.0%입니다. 당기말 현재 당사가 보유하고 있는 현금 및 현금성자산을 고려하면 자금조달에 대한 위험은 적절히 통제가능한 수준으로 판단하고 있습니다.

5. 부외거래

가. 중요한 소송사건등
본 보고서의 <XI. 그밖에 투자자 보호를 위하여 필요한 사항 - 2. 우발채무 등 - 가. 중요한 소송 사건>을 참조하시기 바랍니다.

나. 견질 또는 담보용 어음・수표 현황
본 보고서의 <XI. 그밖에 투자자 보호를 위하여 필요한 사항 - 2. 우발채무 등 - 나. 견질 또는 담보용 어음・수표 현황>을 참조하시기 바랍니다.

다. 기타의 우발부채 등
본 보고서의 <XI. 그 밖에 투자자 보호를 위하여 필요한 사항 - 2. 우발채무 등 - 마. 그 밖의 우발채무 등>을 참조하시기 바랍니다.

라. 채무인수약정 현황
해당사항 없음

6. 그 밖에 투자의사결정에 필요한 사항

가. 중요한 회계정책의 변경 및 회계추정
당기 중 회사의 손익이나 재무구조에 영향을 미칠 중요한 회계정책이나 회계추정의 변경사항은 없습니다.

나. 파생상품 및 위험관리 정책에 관한 사항
파생상품 및 위험 관리 정책에 관한 사항은 동 공시서류 <II. 사업의 내용 중 - 5. 위험관리 및 파생거래>를 참고하시기 바랍니다.

다. 법규 상의 규제에 관한 사항
법규 상의 규제에 관한 사항은 동 공시서류 <II. 사업의 내용 - 7. 기타 참고사항 - 사. 법률・규정 등에 의한 규제사항 >을 참고하시길 바랍니다.

(4) SK온㈜ 및 주요 종속회사
1. 예측정보에 대한 주의사항

본 자료는 미래에 대한 "예측정보"를 포함하고 있습니다. 이는 과거가 아닌 미래의사건과 관계된 것으로 회사의 향후 예상되는 경영현황 및 재무실적을 의미하고, 표현상으로는 '예상', '전망', '계획', '기대' 등과 같은 단어를 포함합니다. "예측정보"는 그 성격상 불확실한 사건들을 언급하는데, 회사의 향후 경영현황 및 재무실적에 긍정적 또는 부정적으로 영향을 미칠 수 있는 불확실성에는 다음과 같은 것들이 포함되어 있으며 이에 한하지 않습니다.

- 전기차 배터리 산업 등 회사가 영위하는 주요사업 분야의 예상치 못한 급격한 여건 변화
- 유가, 환율, 이자율 등의 변동을 포함한 국내/외 금융 시장의 동향
- 사업의 처분, 매수 등을 포함한 회사의 전략적인 의사결정
- 기타 경영현황 및 재무실적에 영향을 미칠 수 있는 국내/외적 변화

이러한 불확실성으로 인해 회사의 실제 미래실적은 "예측정보"에 명시적 또는 묵시적으로 포

함된 내용과 중대한 차이가 있을 수 있음을 양지하시기 바랍니다. 회사는 동 예측정보 작성 시점 이후에 발생하는 위험 또는 불확실성을 반영하기 위하여 예측정보에 기재한 사항을 수정하는 정정보고서를 공시할 의무는 없습니다.
결론적으로 동 사업보고서상에 회사가 예상한 결과 또는 사항이 실현되거나 회사가 당초 예상한 영향이 발생한다는 확신을 제공할 수 없습니다. 동 보고서에 기재된 예측정보는 동 보고서 작성시점을 기준으로 작성한 것이며, 회사가 이러한 위험요인이나 예측정보를 수정할 예정이 없음을 유의하시기 바랍니다.

2. 개요

[배터리사업]
회사의 경영에 대한 전반적인 사항을 파악하기 위하여 장부와 관계서류를 열람하고 재무제표 및 분석명세서에 대하여도 면밀히 검토하였습니다. 경영활동에 중대한 영향을 미칠 수 있는 사항에 대하여는 그 내용을 면밀히 검토하는 등 적정한 방법으로 회사 경영에 대한 내용을 진단하였습니다. Battery 사업 기준 2025년 6조 9,782억원의 매출과 9,314억원의 영업손실을 기록하였습니다. 생산성 개선 및 법인 Cost 감축 등 전사적 원가개선 노력에도 불구하고, 대외 시황 악화에 따른 판매량 감소로 전년비 수익성이 악화되었습니다. 회사는 비용절감 및 최적 생산운영 등 지속적인 수익구조 개선 노력과 시장 점유율 확대를 통해 생존력을 강화하고, 신규 Biz. Model의 가시적인 성과 창출 및 타사와의 전략적 협력 강화 등을 통해 장기적인 성장기반을 공고히 함으로써 한 단계 발전・도약하기 위해 최선의 노력을 다하고 있습니다.

[석유사업]
회사의 경영에 대한 전반적인 사항을 파악하기 위하여 장부와 관계서류를 열람하고 재무제표 및 분석명세서에 대하여도 면밀히 검토하였습니다. 경영활동에 중대한 영향을 미칠 수 있는 사항에 대하여는 그 내용을 면밀히 검토하는 등 적정한 방법으로 회사 경영에 대한 내용을 진단하였습니다.
美中 갈등 및 지정학적 Risk 등 Global 경영환경 불확실성 확대와 중국을 필두로 한 중장기 석유 수요 성장세 둔화 및 경쟁 심화 등 非우호적 경영환경에도, 2025년 트레이딩 사업은 구조화된 Business Model 및 뛰어난 인적 역량을 바탕으로 Operation Improvement 기반 기존 사업의 본원적 경쟁력 강화와 거래 수익 개선 노력으로 5,340억원의 영업이익을 시현하며 양호한 실적을 기록하였습니다.
앞으로도 당사는 기존 석유사업 최적화 기반 안정적 수익 확보에 더하여, 제3자 트레이딩 확대, 親환경 및 배터리 원소재 사업 확장 등 Portfolio 강화를 통해 지속 가능한 가치를 창출하기 위해 적극적으로 노력할 것입니다.

[기유 및 윤활유사업]
회사의 경영에 대한 전반적인 사항을 파악하기 위하여 장부와 관계서류를 열람하고 재무제표 및 분석명세서에 대하여도 면밀히 검토하였습니다. 경영활동에 중대한 영향을 미칠 수 있는 사항에 대하여는 그 내용을 면밀히 검토하는 등 적정한 방법으로 회사 경영에 대한 내용을 진단하였습니다.
당사는 제품 Portfolio 최적화, 고부가제품 판매 증진, 신규시장 창출 노력 등을 통해 수익 및 판매물량 최대화를 도모하였으며, 고급 기유/윤활유시장에서의 Market Leadership을 유지하기 위하여 지속적으로 노력하고 있습니다. 기유사업은 증가하는 YUBASE 수요에 부응하기 위하여 성장동력 확보 및 Global Marketing Platform 강화에 집중적인 노력을 기울임으로써 회사의 성장 Fundamental을 확고히 다지고자 노력하고 있습니다. 이를 위해 스페인 카

르타헤나, 인도네시아 두마이, 대한민국 울산에서 기유 공장을 가동 중이며, 전 세계에 분포한 고객에게 고품질 기유를 안정적으로 공급하고 있습니다. 이러한 제품 성능 차별화 및 공급안정성을 기반으로 고객과장기적 신뢰관계를 강화하여 고급 기유시장에서 Global 리더의 지위를 확고히 하고 있습니다.
윤활유 사업의 대표 브랜드 ZIC는 미국석유협회(API)와 국제윤활유표준화위원회(ILSAC) 등 세계 양대 품질 평가기관으로부터 최상위 등급 인증을 받아, 우수한 품질을 세계적으로 인정받고 있습니다. 또한 해외 각지의 수출국 특성에 맞는 Marketing 전략을 수립 및 추진함으로써, Emerging Market에서의 성장 기회를 이용하여 수익 최대화를 도모하고 있습니다. 중국 시장의 경우 철저한 현지화 전략을 통하여 시장 확대를 추진하고 있습니다. 또한 동서남아 판매 물량 증대 및 OEM 확대를 통하여 마케팅 네트워크를 공고히 하고 있습니다. 뿐만 아니라 전기차용 윤활유를 개발하여 시장을 지속 확대하고 있으며, 열관리 분야로의 사업 확장을 도모하고 있습니다.
당사는 기유/윤활유 사업에서 제품・기술 차별화를 통해 수익성을 지속 제고하고, 전동화/열관리 사업에서는 고객・제품 Portfolio 확대를 통한 성장을 가속화함으로써 향후에도 높은 성과를 창출할 계획입니다.

3. 재무상태 및 영업실적

가. 재무상태(연결기준)

(단위 : 백만원, %)

구 분	제 5 기 (2025.12.31)	제 4 기 (2024.12.31)	제 3 기 (2023.12.31)	증감률 (4기 대비 5기)
자산총계	49,313,986	48,374,187	33,250,717	2%
유동자산	20,864,608	12,140,697	9,377,298	72%
- 현금및현금성자산	5,046,424	3,883,632	3,455,319	30%
- 단기금융상품	106,826	57,786	219,438	85%
- 매출채권	4,735,941	5,034,214	1,251,253	-6%
- 재고자산	3,242,367	2,474,503	3,397,431	31%
- 매각예정자산	6,429,304	-	-	100%
- 기타유동자산	1,303,746	690,563	1,053,857	89%
비유동자산	28,449,378	36,233,490	23,873,419	-21%
- 관계기업 및 공동기업 투자	2,192,716	2,927,389	1,728,094	-25%
- 유형자산	23,516,241	31,356,603	21,056,426	-25%
- 무형자산	490,868	352,679	149,400	39%
- 사용권자산	230,212	159,655	78,971	44%
- 기타비유동자산	2,019,340	1,437,164	860,528	41%
부채총계	34,880,624	32,169,823	21,784,212	8%
유동부채	21,462,880	15,789,400	13,026,109	36%
비유동부채	13,417,744	16,380,423	8,758,103	-18%
자본총계	14,433,362	16,204,364	11,466,505	-11%
부채와 자본총계	49,313,986	48,374,187	33,250,717	2%
자기자본비율	29.27%	33.50%	34.48%	-4.23%
부채비율	241.67%	198.53%	189.98%	43.14%
재고자산회전율	19.55	4.78	3.72	1.06

* 한국채택국제회계기준 작성기준에 따라 작성되었습니다.
** 제5기(당기)는 주주총회 승인 전 연결재무제표입니다. 향후 정기주주총회에서 재무제표 승인 관련

안건이 부결되거나 수정이 발생한 경우 정정보고서를 통해 그 내용 및 사유 등을 반영할 예정입니다.

당사의 당기말 총 자산은 합병, 유상증자, 해외법인 증설 등의 영향으로 전기 대비 약 9,398억원 증가한 49조 3,140억원을 기록하였습니다. 당기말 총 부채는 해외법인 증설 등을 위한 차입금 조달 영향으로 전기대비 2조 7,108억 증가한 34조8,806억원을 기록하였으며, 자본총계는 전기대비 약 1조 7,710억 감소한 14조 4,334억원을 기록하였습니다.

재무비율 측면에서 당사의 당기말 자기자본비율은 전기 대비 4.23%p 감소한 29.27%를 기록하였고, 부채비율은 전기 대비 43.14%p 증가한 241.67%를 기록하였습니다.

나. 영업실적(연결기준)

(단위 : 백만원, %)

구 분	제 5 기 (2025.12.31)	제 4 기 (2024.12.31)	제 3 기 (2023.12.31)	증감률 (4기 대비 5기)
매출액	56,747,612	14,034,741	12,897,212	304%
매출원가	55,875,694	13,750,491	12,467,440	306%
매출총이익	871,918	284,250	429,772	207%
기타영업수익	718,629	292,358	617,038	146%
판매비와관리비	1,864,288	1,663,170	1,628,634	12%
영업손실	(273,741)	(1,086,562)	(581,824)	-75%
기타수익	192,825	19,219	25,929	903%
기타비용	5,146,908	306,271	122,148	1,581%
금융수익	1,219,668	876,247	812,551	39%
금융원가	1,660,283	1,701,900	1,206,318	-2%
관계기업 및 공동기업투자손익	(22,536)	(130,374)	119,348	-83%
법인세비용차감전순손실	(5,690,975)	(2,329,641)	(952,462)	144%
법인세비용	(326,307)	(267,956)	(204,325)	22%
당기순손실	(5,364,668)	(2,061,685)	(748,137)	160%

* 한국채택국제회계기준 작성기준에 따라 작성되었습니다.
** 제5기(당기)는 주주총회 승인 전 연결재무제표입니다. 향후 정기주주총회에서 재무제표 승인 관련 안건이 부결되거나 수정이 발생한 경우 정정보고서를 통해 그 내용 및 사유 등을 반영할 예정입니다.

2025년 당사는 배터리 수요 감소 및 미래 수요 대응을 위한 일시적 비가동에도 불구하고 전기 SK트레이딩인터내셔널(주) 합병 및 당기 SK엔무브㈜ 합병의 영향으로 매출액 56조 7,476억을 달성하였습니다. 영업손익은 배터리 캐즘 및 미래 수요 대응을 위한 일부 해외 공장의 일시적인 비가동의 영향으로 영업적자 2,737억 원을 기록하였습니다.

2026년에는 배터리 수요 증가 및 ESS 투자 확대를 통한 매출성장세가 유지될 전망이며, 전기차 시장 확대 및 배터리 수요 증대에 따른 협상력을 바탕으로 지속적인 고성장 및 수익성 개선을 이루어 낼 것입니다. 또한 회사는 비용절감 및 최적 생산운영 등 지속적인 수익구조 개선을 위해 최선의 노력을 다하고 있으며, 타사와의 전략적 협력 강화 등을 통해 장기적인 성장기반을 공고히 함으로써 한 단계 발전・도약 할 것입니다.

사업부문별 영업실적은 다음과 같습니다.
■ 사업부문별 영업실적 분석

(기준일 : 2025.12.31) (단위 : 백만원)

사업부문	구 분	제 5 기 (2025.01.01. ~ 2025.12.31)	제 4 기 (2024.01.01. ~ 2024.12.31)	제 3 기 (2023.01.01. ~ 2023.12.31)
배터리사업	매출액	6,978,231	6,266,560	12,897,212
	영업손실	(931,381)	(1,127,040)	(581,824)
	유무형자산	22,268,679	31,693,661	21,205,826
석유사업	매출액	49,015,000	7,768,181	-
	영업손실	533,975	40,478	-
	유무형자산	939,803	15,621	-
기유 및 윤활유사업(주1)	매출액	754,721	-	-
	영업손실	123,665	-	-
	유무형자산	798,627	-	-

(주1) 제5기(당기) 11월 1일에 기유 및 윤활유사업을 합병하였으며, 그에 따라 2025.11.01~2025.12.31 2개월의 실적만 포함되어 있습니다.

다. 주요 종속회사의 내용

■ 주요 종속회사별 자산상태 및 영업실적

- SK On Hungary Kft.

구 분 (백만원)	제 5 기 (2025.12.31)	제 4 기 (2024.12.31)	제 3 기 (2023.12.31)	증감률 (4기 대비 5기)
자 산	5,407,927	6,327,406	5,754,133	-15%
부 채	3,860,109	4,205,261	3,870,911	-8%
자 본	1,547,818	2,122,145	1,883,222	-27%
	(2025.01.01. ~ 2025.12.31)	(2024.01.01. ~ 2024.12.31)	(2023.01.01. ~ 2023.12.31)	
매 출	1,680,992	1,343,651	1,491,567	25%
영업이익	69,303	41,227	4,117	68%
당기순손실	(483,602)	(31,871)	49,157	1417%

- SK Battery America, Inc.

구 분 (백만원)	제 5 기 (2025.12.31)	제 4 기 (2024.12.31)	제 3 기 (2023.12.31)	증감률 (4기 대비 5기)
자 산	10,280,342	11,770,317	10,171,099	-13%
부 채	6,666,481	8,500,014	6,004,824	-22%
자 본	3,613,861	3,270,303	4,166,275	11%
	(2025.01.01. ~ 2025.12.31)	(2024.01.01. ~ 2024.12.31)	(2023.01.01. ~ 2023.12.31)	
매 출	2,775,302	1,346,408	2,299,957	106%
영업손실	421,246	(130,917)	138,226	-422%
당기순손실	314,630	(792,636)	(68,693)	-140%

- SK Battery Manufacturing Kft.

구 분 (백만원)	제 5 기 (2025.12.31)	제 4 기 (2024.12.31)	제 3 기 (2023.12.31)	증감률 (4기 대비 5기)
자 산	2,235,860	2,339,429	2,105,076	-4%
부 채	1,810,727	1,877,204	1,660,440	-4%
자 본	425,134	462,225	444,636	-8%

	(2025.01.01. ~ 2025.12.31)	(2024.01.01. ~ 2024.12.31)	(2023.01.01. ~ 2023.12.31)	
매 출	1,140,172	1,003,592	1,699,911	14%
영업이익	47,006	31,071	59,214	51%
당기순손실	(2,908)	(27,796)	239	-90%

- SK On Jiangsu Co., Ltd.

구 분 (백만원)	제 5 기 (2025.12.31)	제 4 기 (2024.12.31)	제 3 기 (2023.12.31)	증감률 (4기 대비 5기)
자 산	1,604,855	2,157,876	2,435,984	-26%
부 채	429,132	937,091	1,343,467	-54%
자 본	1,175,723	1,220,785	1,092,517	-4%
	(2025.01.01. ~ 2025.12.31)	(2024.01.01. ~ 2024.12.31)	(2023.01.01. ~ 2023.12.31)	
매 출	1,324,091	1,505,192	3,503,721	-12%
영업이익	41,271	39,956	120,252	3%
당기순이익	47,704	4,554	80,089	948%

- SK On Yancheng Co., Ltd.

구 분 (백만원)	제 5 기 (2025.12.31)	제 4 기 (2024.12.31)	제 3 기 (2023.12.31)	증감률 (4기 대비 5기)
자 산	1,764,474	1,514,201	1,199,128	17%
부 채	1,052,087	991,919	695,491	6%
자 본	712,387	522,282	503,637	36%
	(2025.01.01. ~ 2025.12.31)	(2024.01.01. ~ 2024.12.31)	(2023.01.01. ~ 2023.12.31)	
매 출	19,265	24,744	2,123	-22%
영업손실	(41,923)	(44,071)	(24,929)	-5%
당기순손실	(35,975)	(35,958)	(42,003)	0%

- SK On (Shanghai) Co., Ltd.

구 분 (백만원)	제 5 기 (2025.12.31)	제 4 기 (2024.12.31)	제 3 기 (2023.12.31)	증감률 (4기 대비 5기)
자 산	166,464	171,255	412,789	-3%
부 채	69,609	80,361	335,495	-13%
자 본	96,855	90,894	77,294	7%
	(2025.01.01. ~ 2025.12.31)	(2024.01.01. ~ 2024.12.31)	(2023.01.01. ~ 2023.12.31)	
매 출	135,942	165,464	790,343	-18%
영업이익	1,010	163	30,121	520%
당기순이익	4,236	4,575	23,360	-7%

- BlueOval SK, LLC

구 분 (백만원)	제 5 기 (2025.12.31)	제 4 기 (2024.12.31)	제 3 기 (2023.12.31)	증감률 (4기 대비 5기)

자　　산	17,309,724	18,034,333	10,302,759	-4%
부　　채	12,031,915	6,111,817	1,918,595	97%
자　　본	5,277,809	11,922,516	8,384,164	-56%
	(2025.01.01. ~ 2025.12.31)	(2024.01.01. ~ 2024.12.31)	(2023.01.01. ~ 2023.12.31)	
매　　출	13,921	-	-	100%
영업이익	(285,874)	(169,331)	(87,866)	69%
당기순이익	(4,481,960)	(147,066)	(68,346)	2948%

- Route On Delaware, Inc.

구 분 (백만원)	제 5 기 (2025.12.31)	제 4 기 (2024.12.31)	제 3 기 (2023.12.31)	증감률 (4기 대비 5기)
자　　산	1,760,226	1,803,319	830,861	-2%
부　　채	-	-	-	-
자　　본	1,760,226	1,803,319	830,861	-2%
	(2025.01.01. ~ 2025.12.31)	(2024.01.01. ~ 2024.12.31)	(2023.01.01. ~ 2023.12.31)	
매　　출	-	-	-	-
영업손실	(63)	(4)	-	1,472%
당기순손실	(35)	(3,684)	-	-99%

- SK Energy International Pte., Ltd.

구 분 (백만원)	제 5 기 (2025.12.31)	제 4 기 (2024.12.31)	제 3 기 (2023.12.31)	증감률 (4기 대비 5기)
자　　산	3,427,277	4,217,662	-	-19%
부　　채	2,206,047	3,096,836	-	-29%
자　　본	1,221,231	1,120,826	-	9%
	(2025.01.01. ~ 2025.12.31)	(2024.11.01. ~ 2024.12.31)	해당사항없음	
매　　출	33,927,949	2,995,608	-	89%
영업손실	75,735	(14,862)	-	-185%
당기순이익	179,295	12,734	-	135%

* SK Energy International Pte., Ltd.는 2024년 11월 1일부로 SK Trading International 합병과 함께 종속회사로 편입되었습니다.

** 전기 매출, 영업손익, 당기순이익이 2개월인 점을 고려하여 증감률을 산정하였습니다.

- SK Energy Americas, Inc.

구 분 (백만원)	제 5 기 (2025.12.31)	제 4 기 (2024.12.31)	제 3 기 (2023.12.31)	증감률 (4기 대비 5기)
자　　산	1,482,784	737,322	-	101%
부　　채	1,373,944	665,717	-	106%
자　　본	108,840	71,605	-	52%
	(2025.01.01. ~ 2025.12.31)	(2024.11.01. ~ 2024.12.31)	해당사항없음	
매　　출	10,100,287	532,539	-	216%
영업이익	37,963	1,267	-	399%
당기순손실	38,601	(1,475)	-	-536%

* SK Energy Americas, Inc.는 2024년 11월 1일부로 SK Trading International 합병과 함께 종속회사로 편입되었습니다.

** 전기 매출, 영업손익, 당기순이익이 2개월인 점을 고려하여 증감률을 산정하였습니다.

- SK Energy Europe, Ltd.

구 분 (백만원)	제 5 기 (2025.12.31)	제 4 기 (2024.12.31)	제 3 기 (2023.12.31)	증감률 (4기 대비 5기)
자 산	426,326	501,871	-	-15%
부 채	265,948	362,118	-	-27%
자 본	160,378	139,753	-	15%
	(2025.01.01. ~ 2025.12.31)	(2024.11.01. ~ 2024.12.31)	해당사항없음	
매 출	4,539,288	353,888	-	114%
영업이익	19,070	25	-	12,613%
당기순손실	23,751	(1,622)	-	-344%

* SK Energy Europe, Ltd.는 2024년 11월 1일부로 SK Trading International 합병과 함께 종속회사로 편입되었습니다.

** 전기 매출, 영업손익, 당기순이익이 2개월인 점을 고려하여 증감률을 산정하였습니다.

- 유일로보틱스㈜

구 분 (백만원)	제 5 기 (2025.12.31)	제 4 기 (2024.12.31)	제 3 기 (2023.12.31)	증감률 (4기 대비 5기)
자 산	109,276	-	-	-
부 채	19,431	-	-	-
자 본	89,845	-	-	-
	(2025.04.01. ~ 2025.12.31)	해당사항없음	해당사항없음	
매 출	26,845	-	-	-
영업이익	(12,783)	-	-	-
당기순손실	(24,017)	-	-	-

* 유일로보틱스㈜는 2025년 4월 1일부로 SK Battery America Inc.의 종속회사로 편입되었습니다.

- SK Enmove Americas Inc

구 분 (백만원)	제 5 기 (2025.12.31)	제 4 기 (2024.12.31)	제 3 기 (2023.12.31)	증감률 (4기 대비 5기)
자 산	357,033	-	-	-
부 채	244,342	-	-	-
자 본	112,691	-	-	-
	(2025.11.01. ~ 2025.12.31)	해당사항없음	해당사항없음	
매 출	129,791	-	-	-
영업이익	(22,938)	-	-	-
당기순손실	(17,381)	-	-	-

* SK Enmove Americas Inc.는 2025년 11월 1일부로 SK엔무브㈜ 합병과 함께 종속회사로 편입되었습니다.

- SK Enmove Europe B.V.

구 분 (백만원)	제 5 기 (2025.12.31)	제 4 기 (2024.12.31)	제 3 기 (2023.12.31)	증감률 (4기 대비 5기)
자 산	312,633	-	-	-
부 채	279,636	-	-	-
자 본	32,998	-	-	-
	(2025.11.01. ~ 2025.12.31)	해당사항없음	해당사항없음	
매 출	153,211	-	-	-
영업이익	(46,648)	-	-	-
당기순손실	(47,354)	-	-	-

* SK Enmove Europe B.V.는 2025년 11월 1일부로 SK엔무브㈜ 합병과 함께 종속회사로 편입되었습니다.

- SK Enmove (Tianjin) Co., Ltd.

구 분 (백만원)	제 5 기 (2025.12.31)	제 4 기 (2024.12.31)	제 3 기 (2023.12.31)	증감률 (4기 대비 5기)
자 산	178,737	-	-	-
부 채	33,680	-	-	-
자 본	145,057	-	-	-
	(2025.11.01. ~ 2025.12.31)	해당사항없음	해당사항없음	
매 출	40,967	-	-	-
영업이익	7,347	-	-	-
당기순손실	5,692	-	-	-

* SK Enmove (Tianjin) Co., Ltd.는 2025년 11월 1일부로 SK엔무브㈜ 합병과 함께 종속회사로 편입되었습니다.

- 유베이스매뉴팩처링아시아㈜

구 분 (백만원)	제 5 기 (2025.12.31)	제 4 기 (2024.12.31)	제 3 기 (2023.12.31)	증감률 (4기 대비 5기)
자 산	179,073	-	-	-
부 채	18,110	-	-	-
자 본	160,963	-	-	-
	(2025.11.01. ~ 2025.12.31)	해당사항없음	해당사항없음	
매 출	15,226	-	-	-
영업이익	557	-	-	-
당기순손실	625	-	-	-

* 유베이스매뉴팩처링아시아㈜는 2025년 11월 1일부로 SK엔무브㈜ 합병과 함께 종속회사로 편입되었습니다.

- Iberian Lube Base Oils Company, S.A.

구 분 (백만원)	제 5 기 (2025.12.31)	제 4 기 (2024.12.31)	제 3 기 (2023.12.31)	증감률 (4기 대비 5기)
자 산	512,372	-	-	-
부 채	159,628	-	-	-
자 본	352,744	-	-	-
	(2025.11.01. ~ 2025.12.31)	해당사항없음	해당사항없음	
매 출	114,959	-	-	-
영업이익	4,809	-	-	-
당기순손실	3,624	-	-	-

* Iberian Lube Base Oils Company, S.A.는 2025년 11월 1일부로 SK엔무브㈜ 합병과 함께 종속회사로 편입되었습니다.

- SK Enmove Russia LLC.

구 분 (백만원)	제 5 기 (2025.12.31)	제 4 기 (2024.12.31)	제 3 기 (2023.12.31)	증감률 (4기 대비 5기)
자 산	104,136	-	-	-
부 채	39,174	-	-	-
자 본	64,962	-	-	-
	(2025.11.01. ~ 2025.12.31)	해당사항없음	해당사항없음	
매 출	38,110	-	-	-
영업이익	1,865	-	-	-
당기순손실	2,152	-	-	-

* SK Enmove Russia LLC.는 2025년 11월 1일부로 SK엔무브㈜ 합병과 함께 종속회사로 편입되었습니다.

- SK Enmove Japan Co., Ltd.

구 분 (백만원)	제 5 기 (2025.12.31)	제 4 기 (2024.12.31)	제 3 기 (2023.12.31)	증감률 (4기 대비 5기)
자 산	84,091	-	-	-
부 채	65,100	-	-	-
자 본	18,991	-	-	-
	(2025.11.01. ~ 2025.12.31)	해당사항없음	해당사항없음	
매 출	58,912	-	-	-
영업이익	40	-	-	-
당기순손실	(975)	-	-	-

* SK Enmove Japan Co., Ltd.는 2025년 11월 1일부로 SK엔무브㈜ 합병과 함께 종속회사로 편입되었습니다.

라. 신규사업 진출에 관한 결정

[기유 및 윤활유사업]
당사는 2022년 데이터센터 액침냉각시스템 전문기업인 미국 GRC社에 2천500만 달러 규모의 지분투자를 완료하였으며, 2025년에는 393만 달러 규모의 추가 투자를 하였습니다. 양사는 당사의 고품질 윤활기유를 활용하여 EV Battery/ESS/데이터센터 액침냉각시스템 등을 함께 개발하고 상업화를 추진하고 있습니다.

마. 중단사업 관련
▶ 해당사항 없음

바. 재무제표 재작성
▶ 해당사항없음

사. 경영합리화 관련
▶ 해당사항 없음

아. 자산손상 또는 감액손실
▶ 유・무형자산은 자산손상을 시사하는 징후가 있는지를 매 보고기간말마다 검토하고 있으며, 자산손상을 시사하는 징후가 있는 경우에는 손상차손금액을 결정하기 위하여 자산의 회수가능액을 추정하고 있습니다. 연결실체는 개별 자산별로 회수가능액을 추정하고 있으며, 개별 자산의 회수가능액을 추정할 수 없는 경우에는 그 자산이 속하는 현금창출단위의 회수가능액을 추정하고 있습니다.

비한정내용연수를 가진 무형자산 또는 아직 사용할 수 없는 무형자산은 자산손상을 시사하는 징후와 관계없이 매년 손상검사를 실시하고 있습니다.

당사는 매년 영업권의 손상여부를 검토하고 있으며, 현금창출단위의 회수가능가액은 사용가치 계산에 근거하여 결정되었습니다. 사용가치의 계산은 경영진이 승인한 향후 5년치의 재무예산에 근거하여 세전현금흐름 추정치를 사용하였습니다. 동 기간을 초과하는 기간에 대한 영구 현금흐름의 산출은 일정 성장률의 가정(단, 산업평균성장률을 초과하지 않음)이 사용되었습니다.

회수가능액은 개별 자산 또는 현금창출단위의 순공정가치와 사용가치 중 큰 금액으로 측정하며, 자산(또는 현금창출단위)의 회수가능액이 장부금액에 미달하는 경우에는 자산(또는 현금창출단위)의 장부금액을 회수가능액으로 감소시키고 감소된 금액은 당기손익으로 인식하고 있습니다.

한편, 과거기간에 인식한 손상차손을 환입하는 경우 개별 자산(또는 현금창출단위)의장부금액은 수정된 회수가능액과 과거기간에 손상차손을 인식하지 않았다면 현재 기록되어 있을 장부금액 중 작은 금액으로 결정하고 있으며, 해당 손상차손환입은 즉시당기손익으로 인식하고 있습니다.
※ 자산 손상 및 감액손실의 상세 내용은 Ⅲ. 재무에 관한 사항의 3.연결재무제표 주석을 참고하십시오.

4. 유동성 및 자금조달과 지출

가. 현금흐름

2025년 당사의 연결기준 영업활동으로 인한 현금 유입은 8,687억원을 기록하였습니다. 해외법인 증설 투자 등으로 투자활동으로 인한 현금 유출은 (-) 2조 1,122억원, 투자재원 마련을 위한 유상증자, 차입금 조달 등의 재무활동으로 인한 현금 유입은 2조 4,240억원 규모를 기록하였습니다. 현금 및 현금성 자산의 환율 변동 효과를 감안한 당사의 2025년 말 기준 현금 및 현금성 자산 규모는 약 5조 464억원입니다.

(단위 : 백만원)

과 목	제 5 기 (2025.01.01 ~ 2025.12.31)	제 4 기 (2024.01.01 ~ 2024.12.31)	제 3 기 (2023.01.01 ~ 2023.12.31)
영업활동으로 인한 현금흐름	868,711	-119,961	-1,558,273
투자활동으로 인한 현금흐름	-2,112,217	-8,239,446	-10,531,544
재무활동으로 인한 현금흐름	2,423,954	8,361,056	12,087,654
현금 및 현금성 자산의 증가	1,180,448	1,648	-2,163
기초의 현금 및 현금성자산	3,883,632	3,455,319	3,466,731
현금 및 현금성 자산의 환율 변동 효과	-17,656	426,665	-9,249
기말의 현금 및 현금성자산	5,046,424	3,883,632	3,455,319

나. 차입금 현황

2025년말 당사의 차입금은 전년 대비 3조 4,999억원 감소한 20조 5,459억원이며, 현금및현금성자산 및 단기금융상품 5조 1,533억원을 차감한 순차입금은 15조 3,926억원입니다. 전기 대비 2025년 차입금이 크게 감소한 것은 자회사 Blueoval SK의 차입금 중 약 5.4조원이 매각예정부채로 대체된 것에 기인합니다. 회사는 다양한 방법을 통해 성장을 위한 투자를 지속하되 건전한 재무 구조 유지를 위한 최선의 노력을 다할 것 입니다.

참고로, 당사의 신용등급 변화 관련 내용은 I. 회사의 개요 - 1. 회사의 개요 - 아. 신용평가에 관한 사항에서 자세한 내용을 확인하실 수 있습니다.

(단위 : 백만원)

구 분	제 5 기 (2025.12.31)	제 4 기 (2024.12.31)	제 3 기 (2023.12.31)	증감률 (4기 대비 5기)
단기차입금	3,825,757	7,486,353	7,478,435	-49%
유동성장기부채	4,446,364	959,688	1,055,944	363%
사채 및 장기차입금	12,273,750	15,599,684	8,010,712	-21%
차입금총계	20,545,870	24,045,724	16,545,091	-15%
현금성자산 등(주1)	5,153,250	3,883,632	3,674,758	33%
순차입금	15,392,620	20,162,092	12,870,333	-24%
자기자본비율	29.27%	33.50%	34.48%	-4.23%
부채비율	241.67%	198.53%	189.98%	43.14%
유동비율(주2)	97.21%	76.89%	71.99%	20.32%

(주1) 현금성 자산 및 단기금융상품
(주2) 유동자산 ÷유동부채

더불어, 조달 자금의 항목, 항목별 규모, 만기 및 자금조달 비용 등은 III. 재무에 관한사항 - 6. 기타 재무에 관한 사항 - 라. 채무증권 부분을 참고하시기 바랍니다.

금융부채 중 사채 및 차입금, 리스부채 명목금액(이자지급액 제외)에 대하여 당기말 현재 계약 만기일까지의 잔여기간에 따라 분류한 내역은 다음과 같습니다.

(단위: 백만원)

구 분	3개월 이하	3개월 ~ 1년	1년 ~ 5년	5년 초과	합 계
사채 및 차입금	3,354,110	4,933,829	7,175,718	5,604,741	21,068,398
장・단기리스부채	30,287	69,665	118,840	75,561	294,353
파생금융상품부채	15,878	61,633	17,537	-	95,048
합 계	3,400,275	5,065,127	7,312,095	5,680,302	21,457,799

연결실체는 공급자에 대한 지급과정을 효율적으로 하고 관련 매입채무 결제기한과 비교하여 공급자에게 조기 결제 조건을 제공하기 위해 공급자금융약정에 참여하고 있습니다. 이 약정으로 연결실체는 개별 공급자에게 갚아야 할 금융부채를 금융기관에 집중시키게됩니다. 이 약정은 공급자금융약정에 참여하지 않는 다른 공급자들의 정상적인 지급시점 보다 유의적으로 지급시점을 연장시키지는 않습니다. 평균적으로지급시점 보다 90일 정도 연장됩니다.

당기말 현재 연결실체의 연결재무제표에 반영된 사채, 차입금 및 리스부채의 장부금액을 기준으로 만기가 1년 이내인 사채, 차입금 및 리스부채의 비율은 40.24%입니다. 연결실체는 미사용 차입금 한도를 적정 수준으로 유지하고, 영업 및 투자 자금 수요를 충족시키기위해 차입금 한도나 약정을 위반하는 일이 없도록 유동성에 대한 예측을 항시 모니터링하고 있습니다. 당기말 현재 연결실체는 유동성위험을 관리하기 위해 사용가능한 금융기관 차입금 및 신용한도 8,984,263백만원을 확보하고 있으며, 연결실체가 보유하고 있는 현금및현금성자산, 단기금융상품 및 당기말 현재 연결실체의 자금조달계획을 고려하면 유동성위험은 적절히 통제가능한 수준으로 판단하고 있습니다.

다. 주요 종속회사의 내용

- SK On Hungary Kft.

구 분 (천 USD)	제 5 기 (2025.01.01. ~ 2025.12.31)	제 4 기 (2024.01.01. ~ 2024.12.31)	제 3 기 (2023.01.01 ~ 2023.12.31)
I. 영업활동으로 인한 현금흐름	541,977	(4,487)	135,311
II.투자활동으로 인한 현금흐름	(165,310)	(358,571)	(1,049,562)
III.재무활동으로 인한 현금흐름	(387,045)	(22,131)	992,757
IV.기초의 현금및현금성자산	539,333	924,477	845,912
V.현금및현금성자산의 환율변동효과	-	45	59
VI.기말의 현금및현금성자산	528,955	539,333	924,477

- SK Battery America, Inc.

구 분 (천 USD)	제 5 기	제 4 기	제 3 기

	(2025.01.01. ~ 2025.12.31)	(2024.01.01. ~ 2024.12.31)	(2023.01.01 ~ 2023.12.31)
I. 영업활동으로 인한 현금흐름	414,280	54,878	(808,885)
II.투자활동으로 인한 현금흐름	576,305	(1,171,197)	(2,841,947)
III.재무활동으로 인한 현금흐름	(1,179,338)	1,320,066	3,682,087
IV.기초의 현금및현금성자산	313,826	110,079	78,824
V.현금및현금성자산의 환율변동효과	-	-	-
VI.기말의 현금및현금성자산	125,074	313,826	110,079

- SK Battery Manufacturing Kft.

구 분 (천 USD)	제 5 기 (2025.01.01. ~ 2025.12.31)	제 4 기 (2024.01.01. ~ 2024.12.31)	제 3 기 (2023.01.01 ~ 2023.12.31)
I. 영업활동으로 인한 현금흐름	839,977	193,838	(186,869)
II.투자활동으로 인한 현금흐름	(8,007)	(20,733)	(32,818)
III.재무활동으로 인한 현금흐름	(625,821)	(36,514)	184,555
IV.기초의 현금및현금성자산	236,991	100,400	135,532
V.현금및현금성자산의 환율변동효과	-	-	-
VI.기말의 현금및현금성자산	443,139	236,991	100,400

- SK On Jiangsu Co., Ltd.

구 분 (천 CNY)	제 5 기 (2025.01.01. ~ 2025.12.31)	제 4 기 (2024.01.01. ~ 2024.12.31)	제 3 기 (2023.01.01 ~ 2023.12.31)
I. 영업활동으로 인한 현금흐름	2,822,735	1,193,226	2,227,294
II.투자활동으로 인한 현금흐름	(109,242)	(224,701)	(810,884)
III.재무활동으로 인한 현금흐름	(3,043,410)	(1,414,055)	(1,232,175)
IV.기초의 현금및현금성자산	470,212	915,742	731,315
V.현금및현금성자산의 환율변동효과	-	-	192
VI.기말의 현금및현금성자산	140,295	470,212	915,742

- SK On Yancheng Co., Ltd.

구 분 (천 CNY)	제 5 기 (2025.01.01. ~ 2025.12.31)	제 4 기 (2024.01.01. ~ 2024.12.31)	제 3 기 (2023.01.01 ~ 2023.12.31)
I. 영업활동으로 인한 현금흐름	(231,652)	(4,882)	(203,407)
II.투자활동으로 인한 현금흐름	(907,716)	(1,750,520)	(4,058,508)
III.재무활동으로 인한 현금흐름	1,440,607	932,736	4,778,972
IV.기초의 현금및현금성자산	113,118	935,783	418,726
V.현금및현금성자산의 환율변동효과	(3,107)	-	-
VI.기말의 현금및현금성자산	411,249	113,118	935,783

- SK On (Shanghai) Co., Ltd.

구 분 (천 CNY)	제 5 기 (2025.01.01. ~ 2025.12.31)	제 4 기 (2024.01.01. ~ 2024.12.31)	제 3 기 (2023.01.01 ~ 2023.12.31)

I. 영업활동으로 인한 현금흐름	43,523	(1,121,351)	1,126,363
II.투자활동으로 인한 현금흐름	29,149	991,846	(759,820)
III.재무활동으로 인한 현금흐름	(6,335)	(158,175)	28,824
IV.기초의 현금및현금성자산	167,275	454,954	59,585
V.현금및현금성자산의 환율변동효과	-	-	2
VI.기말의 현금및현금성자산	233,611	167,275	454,954

- BlueOval SK, LLC

구 분 (천 USD)	제 5 기 (2025.01.01. ~ 2025.12.31)	제 4 기 (2024.01.01. ~ 2024.12.31)	제 3 기 (2023.01.01 ~ 2023.12.31)
I. 영업활동으로 인한 현금흐름	(298,338)	(710,819)	(109,278)
II.투자활동으로 인한 현금흐름	(1,411,781)	(4,509,047)	(4,769,562)
III.재무활동으로 인한 현금흐름	2,665,918	4,917,635	5,204,916
IV.기초의 현금및현금성자산	325,651	627,883	301,807
V.현금및현금성자산의 환율변동효과	-	-	-
VI.기말의 현금및현금성자산	1,281,450	325,651	627,883

- Route On Delaware, Inc.

구 분 (천 USD)	제 5 기 (2025.01.01. ~ 2025.12.31)	제 4 기 (2024.01.01. ~ 2024.12.31)	제 3 기 (2023.01.01 ~ 2023.12.31)
I. 영업활동으로 인한 현금흐름	(24)	(2,701)	-
II.투자활동으로 인한 현금흐름	-	(580,237)	(644,378)
III.재무활동으로 인한 현금흐름	-	585,071	644,378
IV.기초의 현금및현금성자산	2,133	-	-
V.현금및현금성자산의 환율변동효과	-	-	-
VI.기말의 현금및현금성자산	2,108	2,133	-

(주1) 제3기 출자설립하여 제2기 연결 재무제표에 반영된 재무실적은 없습니다.

- SK Energy International Pte. Ltd.

구 분 (천 USD)	제 5 기 (2025.01.01. ~ 2025.12.31)	제 4 기 (2024.01.01. ~ 2024.12.31)	제 3 기 (2023.01.01 ~ 2023.12.31)
I. 영업활동으로 인한 현금흐름	234,538	(171,250)	-
II.투자활동으로 인한 현금흐름	(314,855)	(174)	-
III.재무활동으로 인한 현금흐름	(9,744)	(11,816)	-
IV.기초의 현금및현금성자산	338,456	120	-
V.현금및현금성자산의 환율변동효과	2,003	521,576	-
VI.기말의 현금및현금성자산	250,398	338,456	-

(주1) 제4기 중 사업결합으로 취득하여 제3기 연결 재무제표에 반영된 재무실적은 없습니다.

- SK Energy Europe, Ltd.

구 분 (천 USD)	제 5 기	제 4 기	제 3 기

	(2025.01.01. ~ 2025.12.31)	(2024.01.01. ~ 2024.12.31)	(2023.01.01 ~ 2023.12.31)
I. 영업활동으로 인한 현금흐름	15,884	15,153	-
II.투자활동으로 인한 현금흐름	(11)	2	-
III.재무활동으로 인한 현금흐름	-	-	-
IV.기초의 현금및현금성자산	92,446	(1)	-
V.현금및현금성자산의 환율변동효과	5	77,292	
VI.기말의 현금및현금성자산	108,324	92,446	-

(주1) 제4기 중 사업결합으로 취득하여 제3기 연결 재무제표에 반영된 재무실적은 없습니다.

- SK Energy Americas, Inc.

구 분 (천 USD)	제 5 기 (2025.01.01. ~ 2025.12.31)	제 4 기 (2024.01.01. ~ 2024.12.31)	제 3 기 (2023.01.01 ~ 2023.12.31)
I. 영업활동으로 인한 현금흐름	24,586	(13,375)	-
II.투자활동으로 인한 현금흐름	(17)	(43)	-
III.재무활동으로 인한 현금흐름	(53)	(73)	-
IV.기초의 현금및현금성자산	46,662	60,154	-
V.현금및현금성자산의 환율변동효과	-	-	-
VI.기말의 현금및현금성자산	71,178	46,662	-

(주1) 제4기 중 사업결합으로 취득하여 제3기 연결 재무제표에 반영된 재무실적은 없습니다.

- 유일로보틱스㈜

구 분 (백만 KRW)	제 5 기 (2025.01.01. ~ 2025.12.31)	제 4 기 (2024.01.01. ~ 2024.12.31)	제 3 기 (2023.01.01 ~ 2023.12.31)
I. 영업활동으로 인한 현금흐름	(11,313)	-	-
II.투자활동으로 인한 현금흐름	(6,473)	-	-
III.재무활동으로 인한 현금흐름	(473)	-	-
IV.기초의 현금및현금성자산	21,084	-	-
V.현금및현금성자산의 환율변동효과	(14)	-	-
VI.기말의 현금및현금성자산	2,812	-	-

(주1) 당기 중 사업결합으로 취득하여 전기 연결 재무제표에 반영된 재무실적은 없습니다.

- SK Enmove Americas Inc

구 분 (천 USD)	제 5 기 (2025.01.01. ~ 2025.12.31)	제 4 기 (2024.01.01. ~ 2024.12.31)	제 3 기 (2023.01.01 ~ 2023.12.31)
I. 영업활동으로 인한 현금흐름	11,935	-	-
II.투자활동으로 인한 현금흐름	(51)	-	-
III.재무활동으로 인한 현금흐름	(11,868)	-	-
IV.기초의 현금및현금성자산	14,750	-	-
V.현금및현금성자산의 환율변동효과	-	-	-
VI.기말의 현금및현금성자산	14,766	-	-

(주1) 당기 중 사업결합으로 취득하여 전기 연결 재무제표에 반영된 재무실적은 없습니다.

- SK Enmove Europe B.V.

구 분 (천 USD)	제 5 기 (2025.01.01. ~ 2025.12.31)	제 4 기 (2024.01.01. ~ 2024.12.31)	제 3 기 (2023.01.01 ~ 2023.12.31)
I. 영업활동으로 인한 현금흐름	(1,072)	-	-
II.투자활동으로 인한 현금흐름	-	-	-
III.재무활동으로 인한 현금흐름	(7,442)	-	-
IV.기초의 현금및현금성자산	36,278	-	-
V.현금및현금성자산의 환율변동효과	310	-	-
VI.기말의 현금및현금성자산	28,074	-	-

(주1) 당기 중 사업결합으로 취득하여 전기 연결 재무제표에 반영된 재무실적은 없습니다.

- SK Enmove (Tianjin) Co., Ltd.

구 분 (천 CNY)	제 5 기 (2025.01.01. ~ 2025.12.31)	제 4 기 (2024.01.01. ~ 2024.12.31)	제 3 기 (2023.01.01 ~ 2023.12.31)
I. 영업활동으로 인한 현금흐름	90,034	-	-
II.투자활동으로 인한 현금흐름	(119,294)	-	-
III.재무활동으로 인한 현금흐름	(60,669)	-	-
IV.기초의 현금및현금성자산	237,096	-	-
V.현금및현금성자산의 환율변동효과	-	-	-
VI.기말의 현금및현금성자산	147,167	-	-

(주1) 당기 중 사업결합으로 취득하여 전기 연결 재무제표에 반영된 재무실적은 없습니다.

- 유베이스매뉴팩처링아시아㈜

구 분 (백만 KRW)	제 5 기 (2025.01.01. ~ 2025.12.31)	제 4 기 (2024.01.01. ~ 2024.12.31)	제 3 기 (2023.01.01 ~ 2023.12.31)
I. 영업활동으로 인한 현금흐름	20,091	-	-
II.투자활동으로 인한 현금흐름	(1,193)	-	-
III.재무활동으로 인한 현금흐름	(2,944)	-	-
IV.기초의 현금및현금성자산	6,848	-	-
V.현금및현금성자산의 환율변동효과	-	-	-
VI.기말의 현금및현금성자산	22,802	-	-

(주1) 당기 중 사업결합으로 취득하여 전기 연결 재무제표에 반영된 재무실적은 없습니다.

- Iberian Lube Base Oils Company, S.A.

구 분 (천 EUR)	제 5 기 (2025.01.01. ~ 2025.12.31)	제 4 기 (2024.01.01. ~ 2024.12.31)	제 3 기 (2023.01.01 ~ 2023.12.31)
I. 영업활동으로 인한 현금흐름	61,979	-	-

II.투자활동으로 인한 현금흐름	(17,628)	-	-
III.재무활동으로 인한 현금흐름	(77,945)	-	-
IV.기초의 현금및현금성자산	39,949	-	-
V.현금및현금성자산의 환율변동효과	(2)	-	-
VI.기말의 현금및현금성자산	6,352	-	-

(주1) 당기 중 사업결합으로 취득하여 전기 연결 재무제표에 반영된 재무실적은 없습니다.

- SK Enmove Russia LLC.

구 분 (천 RUB)	제 5 기 (2025.01.01. ~ 2025.12.31)	제 4 기 (2024.01.01. ~ 2024.12.31)	제 3 기 (2023.01.01 ~ 2023.12.31)
I. 영업활동으로 인한 현금흐름	(636,206)	-	-
II.투자활동으로 인한 현금흐름	(11,961)	-	-
III.재무활동으로 인한 현금흐름	(17,368)	-	-
IV.기초의 현금및현금성자산	1,291,095	-	-
V.현금및현금성자산의 환율변동효과	-	-	-
VI.기말의 현금및현금성자산	625,560	-	-

(주1) 당기 중 사업결합으로 취득하여 전기 연결 재무제표에 반영된 재무실적은 없습니다.

- SK Enmove Japan Co., Ltd.

구 분 (천 JPY)	제 5 기 (2025.01.01. ~ 2025.12.31)	제 4 기 (2024.01.01. ~ 2024.12.31)	제 3 기 (2023.01.01 ~ 2023.12.31)
I. 영업활동으로 인한 현금흐름	3,557,277	-	-
II.투자활동으로 인한 현금흐름	-	-	-
III.재무활동으로 인한 현금흐름	(1,170)	-	-
IV.기초의 현금및현금성자산	754,534	-	-
V.현금및현금성자산의 환율변동효과	-	-	-
VI.기말의 현금및현금성자산	4,310,642	-	-

(주1) 당기 중 사업결합으로 취득하여 전기 연결 재무제표에 반영된 재무실적은 없습니다.

라. 회사에 중요한 영향을 미친 자금지출 내역
▶ 해당없음

5. 부외거래

가. 중요한 소송 사건
▶ XI. 2. 가. 중요한 소송 사건 참조

나. 견질 또는 담보용 어음・수표 현황
▶ 해당사항 없음

다. 채무보증 현황 ▶ 본 보고서의 <X. 이해관계자와의 거래내용 - 1. 대주주 등에 대한 신용

공여 등 - 다. 채무보증 내역>을 참조하시기 바랍니다.

라. 채무인수약정 현황
▶ 해당사항 없음

마. 그 밖의 우발채무 등
▶ 본 보고서의 <XI. 그 밖에 투자자 보호를 위하여 필요한 사항 - 2. 우발채무 등>을 참조하시기 바랍니다.

6. 그 밖에 투자의사결정에 필요한 사항

가. 중요한 회계정책 및 추정에 관한 사항
▶ 당사의 중요한 회계정책 및 추정에 관한 사항은 III. 재무에 관한 사항 - 3. 연결재무제표의 주석 - 2. 연결재무제표 작성기준 및 중요한 회계정책 - (1) 재무제표 작성기준 부분을 참고하시기 바랍니다.

나. 환경 및 종업원 등에 관한 사항

[배터리사업]
당사는 기업활동으로 인한 환경영향을 최소화하기 위하여 공정에서 발생하는 오염물질 배출량 저감 활동, 나아가 ESG 선제적 대응을 위하여 용수재활용율 향상 투자 등을 진행하고 있습니다. 또한, ISO14001 환경경영시스템 인증 취득 후 매년 사후심사/갱신심사를 통하여 환경경영체계를 지속적으로 고도화하고 있습니다.
전사적으로 화학물질 누출사고에 대한 철저한 대비가 필요함에 공감하고 있으며, 화학사고에 대비하기 위하여 개인보호구 지급/착용을 의무화하고, 화학물질 유출 감지 시스템 및 유출방지 시설 구축 등을 통하여 안전한 사업장을 구현하기 위하여 노력하고 있습니다.
보건관리 측면에서는 구성원 건강증진을 위해 보건관리자 신규 채용 및 건강관리실을 확대하고, 다양한 신체적, 정서적 건강 증진 프로그램을 운영하고 있습니다. 또한, 뇌심혈관계 발병 위험도 평가를 통해 심뇌혈관 질환을 예방관리하고, 정기 작업환경측정을 통해 구성원의 유해물질 노출 최소화 및 특수/일반 건강검진을 실시하여 사후관리하는 등 건강한 사업장 구축을 위한 노력을 지속하고 있습니다. 작업환경개선을 위하여 공정 내 악취 제거, 분체 비산 방지 설비 개선 등을 통한 유해인자 관리를 하고 있습니다.

[기유 및 윤활유사업]
구미 불산 화학물질 누출사고 이후 정부의 화학물질관리에 대한 규제가 강화되었으며, 구성원도 화학사고에 대한 철저한 대비가 필요함에 공감하고 있습니다. 이에 전 종업원에 대하여 화학사고에 대비하기 위해 개인보호구를 지급하는 등 환경변화에 대응토록 하고 있으며, 또한 종업원의 평균 연령이 높아지고 사회적으로 건강에 대한관심이 고조되어 전 종업원에 대한 건강진단 확대 및 체력단련실 제공, 건강정보 제공 등 종업원 건강관리에 최선을 다하고 있습니다.
2020년부터 시작된 코로나 19 상황에 따라 정부 대응지침 및 사업장 자체 대응지침을 마련하여 코로나로 인한 건강 영향이 없도록 사전 예방관리 하였으며, 코로나 이후 구성원 정신건강 관리를 위해 마음건강 관리 프로그램을 운영하고 있습니다.
2025년에는 구성원의 유해인자로부터 유소견자까지 유기적으로 이루어지는 건강관리를 위해 기존 시스템을 개선한 HealthCare System을 구축하여 운영하고 있습니다

다. 법규상의 규제에 관한 사항
▶ 당사와 당사의 자회사인 에스케이온테크플러스㈜, 행복믿음㈜ 등은 2025년 12월 31일 현재 "독점규제 및 공정거래에 관한 법률" 상「상호출자제한기업집단」에 지정되어 계열회사간 상호출자 및 채무보증이 금지되는 등 관련규정에 따른 규제를 적용받고 있습니다.

라. 파생상품 및 위험관리 정책에 관한 사항
▶ 본 보고서의 <II. 사업의 내용 - 5. 위험관리 및 파생거래> 부분을 참조하십시오.

(5) SK아이이테크놀로지㈜ 및 주요 종속회사
1. 예측정보에 대한 주의사항

본 자료는 미래에 대한 "예측정보"를 포함하고 있습니다. 이는 과거가 아닌 미래의 사건과 관계된 것으로 회사의 향후 예상되는 경영현황 및 재무실적을 의미하고, 표현상으로는 '예상', '전망', '계획', '기대' 등과 같은 단어를 포함합니다. "예측정보"는 그성격상 불확실한 사건들을 언급하는데, 회사의 향후 경영현황 및 재무실적에 긍정적 또는 부정적으로 영향을 미칠 수 있는 불확실성에는 다음과 같은 것들이 포함되어
있으며 이에 한하지 않습니다.

- LiBS사업 등 회사가 영위하는 주요사업 분야의 예상치 못한 급격한 여건변화
- 유가, 환율, 이자율 등의 변동을 포함한 국내/외 금융 시장의 동향
- 사업의 처분, 매수 등을 포함한 회사의 전략적인 의사결정
- 기타 경영현황 및 재무실적에 영향을 미칠 수 있는 국내/외적 변화

이러한 불확실성으로 인해 회사의 실제 미래실적은 "예측정보"에 명시적 또는 묵시적으로 포함된 내용과 중대한 차이가 있을 수 있음을 양지하시기 바랍니다.
회사는 동 예측정보 작성시점 이후에 발생하는 위험 또는 불확실성을 반영하기
위하여 예측정보에 기재한 사항을 수정하는 정정보고서를 공시할 의무는 없습니다. 결론적으로, 동 사업보고서상에 회사가 예상한 결과 또는 사항이 실현되거나 회사가 당초에 예상한 영향이 발생한다는 확신을 제공할 수 없습니다. 동 보고서에 기재된 예측정보는 동 보고서 작성시점을 기준으로 작성한 것이며, 회사가 이러한 위험요인이나 예측정보를 수정할 예정이 없음을 유의하시기 바랍니다.

2. 개요

회사의 경영에 대한 전반적인 사항을 파악하기 위하여 장부와 관계서류를 열람하고 재무제표 및 분석명세서에 대하여도 면밀히 검토하였습니다. 경영활동에 중대한 영향을 미칠 수 있는 사항에 대하여는 그 내용을 면밀히 검토하는 등 적정한 방법으로 회사 경영에 대한 내용을 진단하였습니다.

2025년은 글로벌 전기차 시장의 수요 정체 현상이 장기화하면서 전기차 후방산업인 배터리 업계의 부진이 심화된 한 해였습니다. 여기에 중국 완성차 및 배터리 기업들이 포화상태에 이른 자국 시장을 벗어나 유럽 및 미국 등 주요 해외 시장에서 입지를 본격적으로 강화하면서 국내 배터리 업계의 실적은 여전히 부진하였습니다. 이렇게 어려운 경영환경 하에서 당사의 올해 실적도 작년과 유사하게 부진하였는데, 당해연도에 연결기준 매출액 2,619억원으로 전년 대비 매출액이 20.2% 증가하였으나, 영업손실 2,464억원, 계속영업당기순손실 2,114억원으로 영업이익과 계속영업당기순이익은 적자를 기록하였습니다.

2026년 배터리 업계의 경영환경은 전년도 못지 않게 여러 불확실성이 상존할 것으로전망됩니다. 트럼프 미국 대통령의 재집권에 따라 친환경 에너지 및 관세 등 정책 측면 불확실성이 증대되는 상황과 글로벌 시장에서 저가물량 공세를 펼치는 중국 기업들과의 경쟁이 심화하는 상황 등을 대표적인 불확실성으로 들 수 있습니다.
당사는 어려운 경영환경 속에서도 고객중심경영을 기반으로 본원적 경쟁력 강화에 최선의 노력을 지속해 나갈 것입니다. 이를 위해 다양하고 높은 수준의 고객 요구를 충족할 수 있는 기술 역량을 강화함은 물론, 품질 최우선의 조직문화와 차별적인 원가 경쟁력을 확보하겠습니다.

3. 재무상태 및 영업실적

가. 개황

(1) 재무상태(연결기준)

(단위: 백만원, %)

구 분	제7기 (2025년)	제6기 (2024년)	제5기 (2023년)	증감률 (6기 대비 7기)
[유동자산]	586,506	549,927	894,365	6.7%
・당좌자산	506,419	409,870	743,162	23.6%
・재고자산	80,087	140,057	151,203	(42.8%)
[비유동자산]	3,805,355	3,600,211	3,189,450	5.7%
・투자자산	2	22,991	5,252	(100.0%)
・유형자산	3,533,616	3,407,214	3,073,029	3.7%
・무형자산	4,006	6,808	11,472	(41.2%)
・기타비유동자산	267,731	163,198	99,697	64.1%
자산총계	4,391,861	4,150,138	4,083,815	5.8%
[유동부채]	657,441	927,963	717,942	(29.2%)
[비유동부채]	1,132,975	897,618	954,212	26.2%
부채총계	1,790,416	1,825,581	1,672,154	(1.9%)
자본총계	2,601,445	2,324,557	2,411,661	11.9%
자기자본비율	59.2%	56.0%	59.1%	3.2%p
부채비율	68.8%	78.5%	69.3%	(9.7%p)

(*) 제7기(당기)는 주주총회 승인 전 연결재무제표입니다. 향후 정기주주총회에서 재무제표 승인 관련 안건이 부결되거나 수정이 발생한 경우 정정보고서를 통해 그 내용 및 사유 등을 반영할 예정입니다.

- 당사의 당기말 총 자산은 전기 대비 약 2,417억원 증가한 4조 3,919억원을 기록하였습니다.

- 당기말 총 부채는 전기대비 약 352억원 감소한 1조 7,904억원을 기록하였습니다. 자본 총계는 전기 대비 약 2,769억원 증가한 2조 6,014억원을 기록하였습니다. 재무비율 측면에서 당사의 당기말 자기자본비율은 전기 대비 3.2%p 증가한 59.2%를 기록하였고, 부채비율은 전기 대비 9.7%p 감소한 68.8%를 기록하였습니다.

(2) 영업실적(연결기준)

(단위: 백만원, %)

구 분	제7기 (2025년)	제6기 (2024년)	제5기 (2023년)	증감률 (6기 대비 7기)
매출액	261,874	217,865	648,322	20.2%
매출원가	409,386	379,735	491,448	7.8%
매출총이익	(147,512)	(161,870)	156,874	8.9%
판매비와관리비	98,852	129,124	106,747	(23.4%)
영업이익(손실)	(246,364)	(290,994)	50,127	15.3%
영업외손익	(77,458)	(22,341)	66,768	(246.7%)
법인세비용차감전순이익(손실)	(323,822)	(313,335)	116,895	(3.3%)
법인세비용(효익)	(112,427)	(68,963)	20,333	(63.0%)
계속영업연결당기순이익(손실)	(211,395)	(244,372)	96,562	13.5%
중단영업손익	(23)	(2,243)	(14,404)	99.0%
연결당기순이익(손실)	(211,418)	(246,615)	82,158	14.3%

(*) 제7기(당기)는 주주총회 승인 전 연결재무제표입니다. 향후 정기주주총회에서 재무제표 승인 관련 안건이 부결되거나 수정이 발생한 경우 정정보고서를 통해 그 내용 및 사유 등을 반영할 예정입니다.

- 당사의 당기 매출액은 전기 대비 20.2% 증가한 2,619억원을 기록하였으며, 영업이익(손실)은 전기 대비 446억원 개선된 -2,464억원을 기록하였습니다. 또한 세전이익(손실)은 -3,238억원, 계속영업연결당기순이익(손실)은 -2,114억원을 기록하였습니다.

사업부문별 영업실적은 다음과 같습니다.

(단위: 백만원, %)

사업부문	구 분	제7기 (2025년)		제6기 (2024년)		제5기 (2023년)	
		금액	비율	금액	비율	금액	비율
매출액	LiBS 사업	261,874	100.00%	217,865	100.00%	648,322	100.00%
영업이익	LiBS 사업	(246,364)	100.00%	(290,994)	100.00%	50,127	100.00%

나. 주요 종속회사

(1) SK hi-tech battery materials(Jiangsu) Co., Ltd.

SK hi-tech battery materials(Jiangsu) Co., Ltd.의 재무상태 및 영업실적에 관한 자료는 아래와 같습니다.

(단위: 백만원, %)

구분	제7기 (2025년)	제6기 (2024년)	제5기 (2023년)	증감률 (6기 대비 7기)
자산	683,422	804,086	882,396	(15.0%)

부채	300,336	339,367	391,822	(11.5%)
자본	383,086	464,719	490,574	(17.6%)
매출	89,881	90,179	360,672	(0.3%)
당기순이익(손실)	(86,587)	(76,402)	96,662	13.3%

- 연결실체는 2019년 10월 23일 이사회결의에 따라 2020년 1월 1일 SK hi-tech battery materials(Jiangsu) Co., Ltd. 지분 100%를 신주발행을 통해 취득하였습니다.
SK hi-tech battery materials(Jiangsu) Co., Ltd.의 당기순이익(손실)은 102억원 감소한 -866억원을 시현하였습니다.

(2) SK hi-tech battery materials Poland sp. z o.o.
SK hi-tech battery materials Poland sp. z o.o.의 재무상태 및 영업실적에 관한 자료는 아래와 같습니다.

(단위: 백만원, %)

구분	제7기 (2025년)	제6기 (2024년)	제5기 (2023년)	증감률 (6기 대비 7기)
자산	2,881,020	2,606,033	2,263,480	10.6%
부채	889,487	1,082,858	903,106	(17.9%)
자본	1,991,533	1,523,175	1,360,374	30.7%
매출	158,517	105,286	155,000	50.6%
당기순이익(손실)	40,596	(9,978)	78,176	506.9%

- 연결실체는 2019년 10월 23일 이사회결의에 따라 2020년 1월 1일 SK hi-tech battery materials Poland sp. z o.o. 지분 100%를 신주발행을 통해 취득하였습니다.
SK hi-tech battery materials Poland sp. z o.o.은 당기순이익은 506억원 증가한 406억원을 시현하였습니다.

다. 신규사업
- 당사는 회사의 사업 포트폴리오 확장 및 지속적인 발전을 위해 당사 보유 역량과 연계하여 에너지 저장, 로봇/휴머노이드 등 신규 성장 시장, 차세대 배터리 분야 등 유망 영역을 대상으로 다양한 기회를 검토 중입니다.

라. 경영합리화
- 공시대상기간 중 해당사항 없습니다.

마. 환율변동영향
- 당사는 전 세계적으로 영업활동을 영위하고 있어 USD 등 외화로부터의 환율변동위험에 노출되어 있으며, 환율의 불확실성은 회사의 손익과 자산/부채에 영향을 미칠 수 있습니다. 한편, 보고기간종료일 현재 다른 모든 변수가 일정하고 각 외화에 대한 원화의 환율이 10% 변동할 경우 법인세차감전순이익에 미치는 영향(파생금융상품으로 인한 효과 고려)은 다음과 같습니다.

(단위: 백만원)

외화	당 기		전 기	

	10% 상승시	10% 하락시	10% 상승시	10% 하락시
USD	(28,246)	28,246	(46,312)	46,312
JPY	(70)	70	173	(173)
EUR	(66)	66	(88)	88
CNY	(413)	413	(224)	224
PLN	473	(473)	363	(363)

바. 환율변동위험에 관한 조치

- 당사는 해외영업활동 등으로 인한 환율변동 영향에 노출되어 있으며, 환율의 불확실성은 미래의 영업 거래, 자산과 부채에 영향을 미칠 수 있습니다. 특히 당사는 원재료의 상당 부분을 외화(USD)로 매입하여 내수판매 및 수출을 하는 사업 구조에 따라 환율변동으로 인한 외화부채 및 외화자산이 발생하며, 관련 환산 손익 발생 위험에 노출되어 있습니다. 이에 당사는 환율 변동에 대한 환위험을 정기적으로 측정하고 있으며, 당사 외환관리규정에 따라 영업과 영업외손익에서 발생하는 환위험을 회피하기 위하여 통화선도 및 통화스왑계약을 체결하여 관리하고 있습니다.

사. 자산 손상 및 감액 손실 인식

- 유・무형자산은 자산손상을 시사하는 징후가 있는지를 매 보고기간 말마다 검토하고 있으며, 자산손상을 시사하는 징후가 있는 경우에는 손상차손금액을 결정하기 위하여 자산의 회수가능액을 추정하고 있습니다. 연결실체는 개별 자산별로 회수가능액을 추정하고 있으며, 개별 자산의 회수가능액을 추정할 수 없는 경우에는 그 자산이 속하는 현금창출단위의 회수가능액을 추정하고 있습니다.

한편, 과거기간에 인식한 손상차손을 환입하는 경우 개별 자산(또는 현금창출단위)의 장부금액은 수정된 회수가능액과 과거기간에 손상차손을 인식하지 않았다면 현재 기록되어 있을 장부금액 중 작은 금액으로 결정하고 있으며, 해당 손상차손환입은 즉시 당기손익으로 인식하고 있습니다.

- 당기 중 유형자산에 대한 회수가능액을 추정한 결과 유・무형자산 관련 손상차손금액을 983억원 반영하였으며, 자산감액손실의 상세내용은 'Ⅲ. 재무에 관한 사항'의 '3. 연결재무제표 주석' 및 '5. 재무제표 주석'을 참조하시기 바랍니다.

4. 유동성 및 자금조달과 지출

가. 개황

(1) 현금흐름 (연결기준)

당기의 연결 기준 영업활동으로 인한 현금흐름은 -334억원을 기록하였으며, 현금 및 현금성 자산의 환율변동효과를 감안하면 당사의 당기말 기준 현금 및 현금성자산 규모는 약 4,090억원입니다.

(2) 차입금 현황 (연결기준)

당기 말 현재 당사의 차입금은 해외법인 차입금 감소에 따라 전년 대비 198억원 감소한 1조 6,889억원이며, 현금성 자산 등 4,537억원을 차감한 순차입금은 1조 2,352억원입니다.

참고로, 당사의 신용등급 변화 관련 내용은 'Ⅰ.회사의 개요 - 1.회사의 개요 - 사. 신용평가에 관한 사항'을 참조하시기 바랍니다.

상세한 조달자금의 항목, 규모 및 조달조건, 조달자금의 재무비율 준수 등의 조건에 관한 사항은 'Ⅲ. 재무에 관한사항 - 7. 증권의 발행을 통한 자금조달에 관한 사항 - 7-1. 증권의 발행을 통한 자금조달 실적' 부분을 참조하시기 바랍니다.

(가) 차입금 등의 구성내역

(단위: 백만원, %)

구 분	제7기 (2025년)	제6기 (2024년)	제5기 (2023년)	증감률 (6기 대비 7기)
단기차입금	169,180	129,123	105,982	31.0%
유동성장기부채	327,498	691,356	369,531	(52.6%)
장기차입금	708,365	564,052	940,240	25.6%
사채	483,828	324,111	-	49.3%
차입금총계	1,688,871	1,708,642	1,415,753	(1.2%)
현금성자산 등(주1)	453,673	304,251	556,166	49.1%
순차입금	1,235,198	1,404,391	859,587	(12.0%)

(주1) 현금성자산 및 단기금융상품에 해당하는 금액입니다.

(나) 단기차입금

(단위: 천원)

유 형	차입처	발행통화	이자율(%)	당기말	전기말
일반차입금	MUFG 외	CNY	2.9 ~ 3.5	87,275,804	106,736,055
일반차입금	우리은행	CNY	1YLPR -0.1 ~ +0.30	81,904,000	22,387,439
합 계				169,179,804	129,123,494

(다) 사채

(단위: 천원)

구 분	발행통화	발행일	만기일	이자율(%)	당기말	전기말
제1-1회	KRW	2024.02.29	2026.02.27	4.5	95,000,000	95,000,000
제1-2회	KRW	2024.02.29	2027.02.26	4.8	105,000,000	105,000,000
제2회	KRW	2024.06.28	2028.02.10	4.8	15,000,000	15,000,000
제3회	KRW	2024.07.05	2028.02.10	4.9	60,000,000	60,000,000
제4-1회	KRW	2024.08.09	2028.02.09	4.9	20,000,000	20,000,000
제4-2회	KRW	2024.08.09	2028.02.09	4.9	30,000,000	30,000,000
제5회	KRW	2025.01.10	2028.02.10	4.8	25,000,000	-
제6-1회	KRW	2025.10.28	2027.10.28	4.1	55,000,000	-
제6-2회	KRW	2025.10.28	2028.10.27	4.6	60,000,000	-

제7회	KRW	2025.10.30	2028.10.30	4.2	20,000,000	-
소 계					485,000,000	325,000,000
사채할인발행차금					(1,171,417)	(888,613)
차감: 유동성대체					(94,953,165)	-
합 계					388,875,418	324,111,387

(라) 원화장기차입금

(단위: 천원)

유 형	차입처	발행통화	이자율(%)	당기말	전기말
시설자금대출	중국광대은행	KRW	4.5	40,000,000	40,000,000
시설자금대출	하나아이티 제일차(유)	KRW	3M CD + 1.8	50,000,000	-
소 계				90,000,000	40,000,000
차감: 유동성대체				(41,000,000)	-
합 계				49,000,000	40,000,000

(마) 외화장기차입금

(단위: 천원)

유 형	차입처	발행통화	이자율(%)	당기말	전기말
시설자금대출	MUFG 외	CNY	3.5 ~ 4.0	115,484,640	195,433,170
시설자금대출	한국수출입은행 외	USD	3M SOFR + 1.5 ~ 1.8	830,378,220	1,019,975,330
소 계				945,862,860	1,215,408,500
차감: 유동성대체				(286,497,739)	(691,356,047)
합 계				659,365,121	524,052,453

당기말 기준 만기별 상환금액 도래 현황 관련하여, 금융부채 중 차입금과 리스부채의 명목금액에 대하여 당기말부터 계약 만기일까지의 잔여기간에 따라 분류한 내역은 다음과 같습니다.

(단위: 백만원)

구 분	3개월 이하	3개월 ~ 1년	1년 ~ 5년	5년 초과	합 계
차입금	61,678	435,000	708,365	-	1,205,043
사채	95,000	-	390,000	-	485,000
리스부채	333	857	1,511	-	2,701
합 계	157,011	435,857	1,099,876	-	1,692,744

당기말 현재 연결실체의 재무제표에 반영된 차입금 및 리스부채의 장부금액을 기준으로 만기가 1년 이내인 차입금 및 리스부채의 비율은 35.0%입니다. 당기말 현재 차입금의 규모

및 연결실체가 보유하고 있는 현금및현금성자산을 고려하면 자금조달에 대한 위험은 적절히 통제가능한 수준으로 판단하고 있습니다. 총 유동성 위험을 나타내는 지급보증제공에 따른 보증한도액은 당사의 연결재무제표 주석 17과 같습니다.

(3) 투자지출 (연결기준)
당사 지출의 대부분은 투자 지출(CAPEX)입니다. 당사는 성장 잠재력이 높은 북미/유럽 분리막 시장에 선제적으로 대응하기 위해 폴란드 실롱스크주(州)에 약 15.4억㎡의 생산능력을 갖춘 분리막 공장을 단계적으로 증설 중으로, 2023년부터 2025년까지 투자지출의 대부분은 폴란드 공장 증설에 사용되었습니다.

[최근 3개 사업연도 내 투자지출 규모 추이]

(단위: 억원)

구 분	2025년	2024년	2023년
투자 지출 (CAPEX)	1,205	3,138	5,083

(주1) 상기 투자지출은 연결현금흐름표상 투자증권,유형자산,무형자산의 취득항목 합계

나. 주요 종속회사

(1) SK hi-tech battery materials(Jiangsu) Co.,Ltd.
SK hi-tech battery materials(Jiangsu) Co.,Ltd.의 현금흐름은 아래와 같습니다.

(단위: 백만원, %)

구 분	제7기 (2025년)	제6기 (2024년)	제5기 (2023년)	증감률 (6기 대비 7기)
기초 현금 및 현금성 자산	59,972	39,988	40,538	50.0%
영업활동으로 인한 현금흐름	12,686	17,752	110,018	(28.5%)
투자활동으로 인한 현금흐름	(525)	(2,003)	(7,472)	(73.8%)
재무활동으로 인한 현금흐름	(44,124)	(1,211)	(102,969)	3,543.6%
현금및현금성자산의 환율변동효과	(88)	5,446	(127)	(101.6%)
기말의 현금및현금성자산	27,921	59,972	39,988	(53.4%)

- SK hi-tech battery materials(Jiangsu) Co.,Ltd.의 기말현금은 전년 대비 321억원 감소하였습니다.

(2) SK hi-tech battery materials Poland sp. z o.o.
SK hi-tech battery materials Poland sp. z o.o.의 현금흐름은 아래와 같습니다.

(단위: 백만원, %)

구 분	제7기 (2025년)	제6기 (2024년)	제5기 (2023년)	증감률 (6기 대비 7기)
기초 현금 및 현금성 자산	35,961	124,094	179,907	(71.0%)
영업활동으로 인한 현금흐름	106,269	18,222	82,121	483.2%
투자활동으로 인한 현금흐름	(115,839)	(307,651)	(478,009)	(62.3%)

재무활동으로 인한 현금흐름	55,655	194,735	318,891	(71.4%)
현금및현금성자산의 환율변동효과	6,882	6,561	21,184	4.9%
기말의 현금및현금성자산	88,928	35,961	124,094	147.3%

- SK hi-tech battery materials Poland sp. z o.o.의 기말현금은 전년 대비 530억원 증가하였습니다.

5. 부외거래

가. 중요한 소송사건
공시대상기간 중 해당사항 없습니다.

나. 견질 또는 담보용 어음・수표 현황
공시대상기간 중 해당사항 없습니다.

다. 채무보증 현황

(기준일 : 2025년 12월 31일) (단위: 백만 CNY, 백만 USD)

채무자	채권자	화폐단위	채무금액	채무보증금액	채무보증기간	기타
SK hi-tech battery materials Poland Sp. Zo.o. (종속회사)	한국수출입은행, KEXIM Bank (UK) Limited	USD	230	230	2022.09.01 ~ 2027.09.01	-
	KEXIM Global (Singapore) Limited	USD	50	50	2023.04.06 ~ 2026.04.06	-
	International Finance Corportation, PEKAO SA, PKO BP	USD	300	300	2023.05.24 ~ 2030.05.22	-

라. 채무인수약정 현황
공시대상기간 중 해당사항 없습니다.

마. 그 밖의 우발채무 등
(1) 금융관련 약정사항
- 당기말 현재 연결실체는 다음과 같이 금융기관과 금융약정을 맺고 있습니다.

(기준일 : 2025년 12월 31일) (단위: 백만)

약정사항	금융기관	화폐단위	한도금액
시설자금대	MUFG은행 등	KRW	40,000
		USD	580
		CNY	600
일반대출	산업은행 등	KRW	108,000
		CNY	960
무역거래 (L/C 등)	Credit Agricole 등	USD	18
		EUR	20

주요 종속회사 현황은 다음과 같습니다.

(가) SK hi-tech battery materials (Jiangsu) Co., Ltd.
- 당기말 현재 MUFG 은행과 시설자금대출 한도 CNY 600백만, 산업은행 상해 등과 일반대출 한도 CNY 960백만, KB 쑤저우 은행과 무역금융 한도 USD 8백만의 약정을 맺고 있습니다.

(나) SK hi-tech battery materials Poland sp. z o.o.
- 당기 말 현재 수출입은행 등과 시설자금대 한도 USD 580백만, CA Polska 은행 등과 무역금융 한도 USD 10백만, EUR 20백만의 약정을 맺고 있습니다.

(2) 분할과 관련된 연대채무
- 분할과 관련하여 당사가 분할기일 이전의 기존 채무에 대한 연대보증을 제공하거나 제공받은 내역은 다음과 같습니다.

분할기일	분할내역	연대보증회사
2007년 7월 1일	SK(주)와 SK이노베이션(주)의 인적분할	SK(주), SK이노베이션(주), SK에너지(주), SK지오센트릭(주), SK인천석유화학(주), SK아이이테크놀로지(주), 에스케이온(주), 에스케이어스온(주)
2009년 10월 1일	SK엔무브(주)의 SK이노베이션(주)로부터의 물적분할	SK이노베이션(주), SK에너지(주), SK지오센트릭(주), SK인천석유화학(주), SK아이이테크놀로지(주), 에스케이온(주),에스케이어스온(주)
2011년 1월 1일	SK에너지(주)와 SK지오센트릭(주)의 SK이노베이션(주)로부터의 물적분할	SK이노베이션(주), SK에너지(주), SK지오센트릭(주), SK인천석유화학(주), SK아이이테크놀로지(주), 에스케이온(주),에스케이어스온(주)
2019년 4월 1일	SK아이이테크놀로지(주)의 SK이노베이션(주)로부터의 물적분할	SK이노베이션(주), SK아이이테크놀로지(주), 에스케이온(주), 에스케이어스온(주)

(주1) 상기 우발채무는 상법 제530조의9(분할 및 분할합병후의 회사의 책임) 조항에 의한 것으로, 분할 전의 회사채무에 대한 연대 변제 책임에 따른 것입니다.

(3) 담보제공

(기준일 : 2025년 12월 31일)

구분	내용
근질권자	한국증권금융(주)
담보설정금액	44,600 백만원
담보제공자산	증권금융 예수금
담보제공기간	2025.04.28 ~ 2026.04.28
기타	우리사주조합 대출 담보 제공

6. 그 밖에 투자의사결정에 필요한 사항

가. 중요한 회계정책 및 추정에 관한 사항
당기 중 회사의 손익이나 재무구조에 영향을 미칠 중요한 회계정책이나 회계추정의 변경사항은 없습니다. 당사의 회계정책 및 회계추정에 관한 사항은 'Ⅲ. 재무에 관한사항 - 3. 연결

재무제표 주석'을 참조하시기 바랍니다.

나. 환경 및 종업원 등에 관한 사항

화학물질관리에 대한 규제가 강화되어 모든 구성원이 화학사고에 대한 철저한 대비가 필요함에 공감하고 있습니다. 이에 전 종업원에 대하여 환경경영교육 및 환경사고대비 훈련을 실시하는 등 환경변화에 대응토록 하고 있으며, 내부 환경기술 담당자의지속적인 점검 및 관리를 통해 환경법규를 준수하고 환경 관련 문제를 예방하기 위한프로세스를 시행하고 있습니다.

다. 법규상의 규제에 관한 사항

당사는 2025년 12월 31일 현재 "독점규제 및 공정거래에 관한 법률" 상 「상호출자제한기업집단」으로 지정되어 있어서, 계열회사간 상호출자 및 채무보증이 금지되는 등 관련규정에 따른 규제를 적용 받고 있습니다.

라. 파생상품 및 위험관리정책에 관한 사항

당사의 환위험관리 주관부서인 경영지원실은 별도의 전담인원을 배정하여 당사의 환위험 관리정책에 따라 환위험 측정 및 분석보고, 외환거래, 환율동향 Monitoring 등의 업무를 수행하고 있습니다.

(1) 통화선도 및 통화스왑 파생금융상품계약 체결 현황

- 당기말 현재 연결기업은 외화 매출채권 등의 환율 변동 위험을 Hedge하기 위하여 통화선도 계약을 체결하고 있으며, 그 상세내역은 다음과 같습니다.

(기준일 : 2025년 12월 31일) (단위 : 백만USD, 백만원)

거래처	계약일	만기일	약정환율	계약금액	공정가치	자산	부채	위험회피회계 적용 여부
KB (주3)	2025년 12월	2026년 1월	USDCNY 6.97	USD 5	(56)	-	(56)	미적용
ING 등 (주4)	2025년 9월	2026년 4월	USDPLN 3.66	USD 50	(1,106)	-	(1,106)	미적용
BNP파리바 (주4)	2025년 4월	2026년 9월	USDPLN 3.94	USD 19	(2,476)	-	(2,476)	미적용
ING (주4)	2025년 9월	2026년 9월	USDPLN 3.66	USD 50	(1,148)	-	(1,148)	미적용
BNP파리바 (주4)	2025년 4월	2027년 9월	USDPLN 3.98	USD 26	(3,495)	-	(3,495)	미적용
도이치 (주4)	2025년 3월	2027년 9월	USDPLN 4.10	USD 135	(24,486)	-	(24,486)	미적용
하나은행 (주4)	2025년 6월	2027년 11월	USDPLN 3.80	USD 50	(3,263)	-	(3,263)	미적용
합계					(36,030)	-	(36,030)	

(주1) 계약금액은 계약통화 기준 금액이며, 공정가치, 자산 및 부채는 원화 기준입니다.

(주2) 공정가액 평가주체는 거래처와 동일합니다.

(주3) 계약기간 만료 시점에 약정환율 대비 환율 상승 시 손실, 환율 하락 시 이익 발생하는 계약입니다.

(주4) 계약기간 만료 시점에 약정환율 대비 환율 상승 시 이익, 환율 하락 시 손실 발생하는 계약입니다.

(3) 파생상품계약으로 발생한 이익 및 손실상황

(기준일 : 2025년 12월 31일) (단위: 백만원)

구 분	당기손익(세전금액)				기타포괄손익(세후금액)	
	평가이익	평가손실	거래이익	거래손실	평가이익	평가손실
현금흐름위험회피회계 적용 파생상품	-	-	-	-	-	(1,120)
위험회피수단으로 지정되지않은 파생금융상품	-	(34,234)	9,120	(48,654)	-	-

[SK텔레콤]

1. 예측정보에 대한 주의사항

본 자료는 SK텔레콤㈜(이하 "회사") 및 그 자회사들의 재정상황, 운영・영업성과, 회사 경영진의 계획 및 목표와 관련된 예측정보를 포함하고 있습니다. 이는 회사의 기대와 예측, 전망 등 역사적 사실이 아닌 정보를 의미합니다. 또한 위험과 불확실성, 그리고 회사의 실제 실적과 예측정보에 기재되거나 암시된 미래 실적 간의 중대한 차이를 초래하는 다른 요인들도 내포하고 있습니다.
회사는 본 자료에 포함된 정보의 정확성과 완벽성에 대해서 암묵적으로든 또는 명시적으로든 보장할 수 없으며, 본 자료에 서술된 내용은 과거 또는 미래에 대한 약속이나 진술로 간주될 수 없습니다. 예측정보는 회사의 현재 계획, 추정 및 전망, 그리고 회사가 미래에 처하게 될 정치·경제적 환경에 근거하고 있으므로, 이용자들은 이러한 예측정보를 적정수준 이상으로 신뢰하여서는 안됩니다.
예측정보는 작성일 현재 시점에 기초하여 작성된 것이며, 당사는 동 예측정보 작성시점 이후에 발생하는 위험 또는 불확실성을 반영하기 위하여 예측정보에 기재한 사항을 수정하는 정정보고서를 공시할 의무는 없습니다.

2. 개요

가. 경영성과 요약

2025년은 SK텔레콤이 O/I 전방위 확대와 AI 사업 수익화를 최우선 과제로 삼고, 본원적 경쟁력 강화 및 신성장동력 기반 확보를 위해 많은 노력을 기울인 한해였습니다. 하지만 사이버침해사고와 관련된 일련의 사태를 겪으며, 업의 본질인 고객의 가치를 이해하고 이를 혁신해가는 것이야말로 지속가능한 미래의 전제 조건임을 깨닫고 반성하는 시간이기도 했습니다. 고객의 신뢰 속에 단단한 내실을 갖춘 SK텔레콤이 될 수 있도록 최선을 다하겠습니다.

당사의 2025년 연결 매출은 전년 대비 4.7% 감소한 17조 992억원으로, 자회사 매각과 사이버 침해사고로 인한 가입자 순감 및 요금감면 등을 포함한 책임과 약속 프로그램의 실행이 영향을 주었습니다. 영업이익은 전년 대비 41.1% 감소한 1조 732억원으로, 매출 감소 영향과 유심교체 등 사이버 침해사고 관련 비용, 그리고 연말 사업 재정비 과정에서 발생한 비용 등이 주된 원인으로 작용했습니다.

2025년 유/무선 통신사업은 사이버침해사고로 변화된 경영환경에 대응하는 데 집중하였습니다. AI 사업은 2025년 새로운 성장동력의 기반을 다지는 데 집중했습니다. 당사는 사업 전반에서 고객가치 중심으로 본원적 경쟁력을 강화해 MNO의 체질을 개선하고, AI 데이터센터를 중심으로 한 AI 사업 성과를 통해 수익성을 회복할 수 있도록 최선을 다하겠습니다.

나. 주요 경영지표 (연결기준)

(단위: 십억 원)

구분	제42기	제41기	증감율
영업수익	17,099.2	17,940.6	-4.7%
영업이익	1,073.2	1,823.4	-41.1%
OP margin (%)	6.3	10.2	-3.9%p
EBITDA	4,663.4	5,518.1	-15.5%
EBITDA margin (%)	27.3	30.8	-3.5%p

※ OP margin = 영업이익/매출×100(%)
※ EBITDA margin = EBITDA/매출×100(%)

3. 재무상태 및 영업실적

가. 재무상태

(단위: 백만원)

과 목	제42기	제41기	제40기
유동자산	6,727,130	7,476,682	6,585,602
비유동자산	23,380,653	23,038,573	23,533,625
자산총계	30,107,783	30,515,255	30,119,227
유동부채	6,529,775	9,224,278	6,993,980
비유동부채	10,622,716	9,463,343	10,896,848
부채총계	17,152,491	18,687,621	17,890,828
자본총계	12,955,292	11,827,634	12,228,399

※ 제42기 재무제표는 주주총회 승인 전이며, 향후 정기주주총회에서 재무제표 승인 관련 안건이 부결되거나 수정이 발생한 경우 정정보고서를 통해 그 내용 및 사유 등을 반영할 예정입니다.

- 제42기 자산총계는 유/무형 자산의 감소로 전년 대비 감소하였습니다.
- 제42기 부채총계는 유동성 사채 및 장기차입금의 감소로 전년 대비 감소하였습니다.

나. 영업실적

(1) 연결 영업실적

(단위: 백만원)

구분	제 42기	제 41기	제 40기
영업수익	17,099,213	17,940,609	17,608,511
영업비용	16,025,998	16,117,200	15,855,307
영업이익	1,073,215	1,823,409	1,753,204

당기순이익	375,084	1,387,095	1,145,937

※ 제42기 재무제표는 주주총회 승인 전이며, 향후 정기주주총회에서 재무제표 승인 관련 안건이 부결되거나 수정이 발생한 경우 정정보고서를 통해 그 내용 및 사유 등을 반영할 예정입니다.

- 연결 매출은 사이버 침해사고로 인한 이동통신 매출 감소로 전년 대비 4.7% 감소하였습니다.
- 연결 영업이익은 사이버 침해사고 대응비용 및 희망퇴직 관련 비용 발생 영향으로 전년 대비 41.1% 감소하였습니다.

(2) 사업부문별 영업실적 (※ 매출액을 중심으로 작성하였습니다.)
당사의 사업은 ① 이동전화, 무선데이터, 정보통신사업 등의 무선통신사업 ② 전화, 초고속인터넷, 데이터 및 통신망 임대서비스 등을 포함한 유선통신사업 ③ 상품판매형 데이터방송채널사용사업 등의 기타사업부문으로 구별되어 있으며, 연결 대상 주요 종속회사의 사업 내용은 다음과 같습니다.

사업부문	회사명	주요 사업 내용
무선 통신 사업	SK텔레콤㈜	이동통신 네트워크를 기반으로 음성/데이터 이동통신서비스를 제공
	피에스앤마케팅㈜	유/무선 통신상품을 판매하는 도/소매 및 온라인 유통채널 운용
	SK오앤에스㈜	기지국 유지보수
	서비스에이스㈜	고객센터 관리 및 운용
유선 통신 사업	SK브로드밴드㈜	초고속인터넷, TV, 전화, 기업데이터, 기타 유선통신 기반ICT 서비스 제공 및 콘텐츠 전송시스템 관리, VOD를 포함한 채널 관리 등의 미디어사업을 영위
	홈앤서비스㈜	초고속인터넷과 IPTV, 유선전화 서비스의 영업 및 개통/장애처리 등 업무 수행
	SK텔링크㈜	무선 국제전화 00700, MVNO(이동통신재판매) 사업
기타 사업	에스케이스토아 주식회사	상품판매형 데이터방송채널사용사업
	Atlas Investment	투자업
	SK Telecom Innovation Fund, L.P.	투자업
	SAPEON Inc.	비메모리용 및 기타 전자집적회로 제조업
	Astra AI Infra LLC	투자업
	SK Telecom Americas, Inc.	정보수집 및 컨설팅업

주요 사업의 매출 비중은 무선통신사업 73%, 유선통신사업 25%, 기타사업 2%이며, 최근 사업연도 매출 비중의 변화는 다음과 같습니다.

(단위 : 백만원)

구분	제42기		제41기		제40기	
	매출액	비중	매출액	비중	매출액	비중
무선통신사업	12,552,543	73%	13,318,213	74%	13,123,166	75%
유선통신사업	4,191,113	25%	4,075,412	23%	3,928,020	22%
기타사업	355,557	2%	546,984	3%	557,325	3%
소계	17,099,213	100%	17,940,609	100%	17,608,511	100%

1) 무선통신사업

① 시장환경
무선통신서비스는 사업지역이 국내로 한정되어 있어 내수산업의 특성을 가지고 있습니다. 이에 따라 국내 통신서비스 사용인구 및 소득 수준에 따른 통신비 지출 등 내수 기반에 산업의 규모가 크게 영향을 받고 있습니다.

국내 이동전화 가입자는 총인구 대비 100% 보급률을 넘어선 성숙기에 진입한 상황입니다. 그러나, 한국의 이동통신 시장은 네트워크의 기술과 고사양 스마트폰 기기의 확산을 바탕으로 첨단 멀티미디어 서비스, 모바일 커머스, 모빌리티 등 데이터 네트워크에 기반한 New ICT 서비스를 통해 질적 성장을 거듭하고 있습니다.

② 영업실적 변화 요인 및 영향 분석
[가입자 실적]

(단위: 천 명)

구분	제42기	제41기	제40기
MNO가입자	30,853	31,786	31,276
월평균 해지율(%)	0.9	0.8	0.9
5G 가입자	17,492	16,917	15,500

- MNO 가입자는 사이버 침해사고의 영향으로 3,085만 명으로 감소하였고, 시장점유율은 42.7% 입니다.
- 사이버 침해사고의 영향에도, 고객 신뢰 회복을 위한 노력으로 연말 0.9%의 해지율을 기록했습니다.
- 5G 보급률 80%, 5G 가입자는 1,749만 명을 기록하였고, 시장점유율은 45.5% 입니다.

[ARPU (Average Revenue Per User, 월별 인당 평균매출)]
- 청구기준 ARPU는 사이버침해사고 영향으로 전년대비 5.1% 감소하였습니다

(단위: 원)

구분	제42기	제41기	제40기
청구기준 ARPU	27,845	29,355	29,874

※ 청구기준 ARPU는 SK텔레콤의 이동전화수익을 평균 가입자수로 나눈 지표입니다.
※ 증감과 증감율은 제42기와 제41기를 기준으로 산출하였습니다.

(단위: 원)

구분	제 42기 1분기	제 42기 2분기	제 42기 3분기	제 42기 4분기
청구기준 ARPU	29,202	29,204	24,125	28,848

[CapEx 집행 실적 (SK텔레콤 별도 기준)]

(단위: 십억 원)

신설 및 확장내용	제 42기	제 41기	제 40기	소요자금조달방법
Network 시설 투자	734	1,259	1,381	자체조달

기타 공통 투자	510	285	362	
합계	1,244	1,544	1,743	

- 5G 커버리지 확장 및 네트워크 품질 유지를 위한 시설투자 및 기타 신규사업 투자 등에 1.24조 원을 집행하였습니다.

2) 유선통신사업

① 시장환경
유선통신서비스도 사업지역이 국내로 한정된 전형적인 내수산업으로서 산업의 규모가 국내 통신서비스 사용인구 및 소득 수준에 따른 통신비 지출 등 내수기반에 영향을 받고 있습니다.

유선통신서비스는 매우 보편적인 일상재/필수재적인 커뮤니케이션수단으로 자리매김함과 동시에 다양한 결합, 융합화의 기반으로 작용하고 있습니다. 사업자간 차별화 감소로 경쟁완화 국면에 접어들어 상대적으로 일반 경기변동의 영향이 완화된 성숙된 시장입니다.

서비스의 가격과 품질, 속도 등을 경쟁요인으로 볼 수 있으며, IPTV 사업의 경우 새로운 기술 기반의 서비스 고도화 및 콘텐츠 차별화가 경쟁요소로 부각되고 있습니다.

② 영업실적 변화 요인 및 영향 분석
[시장점유율 추이]

(단위 : %)

구 분	2025년	2024년	2023년
초고속인터넷 (SKT 재판매 포함)	28.7	28.9	28.7
시내전화 (인터넷전화 포함)	18.6	18.3	18.0
IPTV	31.8	32.0	31.8
케이블TV	22.9	22.8	22.4

- 미디어 부문은 IPTV 및 CATV 기반의 유료방송 사업입니다. 전체 미디어 가입자는 '25년 945만 명을 달성하였으며, ARPU가 높은 High Tier 상품 고객 비중이 증가하면서 매출 성장을 지속하고 있습니다. IPTV 매출은 전년 대비 0.7% 감소한 1조 5,396억 원을 달성하였고, CATV 매출은 가입자 소폭 감소로 인해 전년 대비 1.0% 감소한 3,658억원을 달성하였습니다.

- 유선통신 부문은 초고속인터넷, 기업사업, 집전화 등으로 구성되어 있습니다. 초고속인터넷은 GiGA 인터넷 등 프리미엄 가입자 확대에 힘입어 전년 대비 2.5% 증가한 1조 813억원을 달성하였습니다.
기업사업은 수주 경쟁력 강화로 신규 고객이 증가하고, 이에 따른 기업회선 매출 상승과 데이터센터 규모 확대 및 가동률 증가에 따른 매출 성장 등으로 전년 대비 7.8% 증가한 1조 4,727억원을 달성하였습니다.
집전화 및 기타 매출은 전년 대비 6.6% 증가한 738억원을 기록하였습니다.

다. 신규사업
- 해당사항 없음

라. 공시대상 기간 중 발생한 중단사업
- 해당사항 없음

마. 조직개편
SK텔레콤은 2025년, '통신'과 'AI'를 두 축으로 전사 역량을 집중하고자 사업 조직을 7대 사업부로 재편하였습니다. 통신사업은 MNO, B 유선/미디어, Enterprise, AI 사업은 에이닷, GPAA, AIX, AI DC 사업부로 구성되어 있습니다.

2025년 9월, 전사 AI 역량을 결집한 AI CIC를 출범하고 전사적인 AI 대전환을 추진해 나가고 있습니다. AI뿐만 아니라 통신 사업 역시 CIC로 전환해 2026년부터는 양대 CIC 체계로 운영 중입니다.

바. 환율변동 영향
당사는 글로벌 영업으로 인한 수입과 지출로 인해 외화 환포지션이 발생하며, 환포지션이 발생하는 주요 외화로는 USD, EUR 등이 있습니다. 연결실체는 연결대상회사별로 사업의 성격 및 환율 변동위험 대처수단의 유무 등을 고려하여 회사별 환율변동위험 관리정책을 선택하고 있습니다. 또한, 연결실체는 외화로 표시된 채권과 채무관리 시스템을 통하여 환노출 위험을 주기적으로 평가, 관리 및 보고하고 있습니 다. 외환위험은 미래예상거래 및 인식된 자산・부채가 기능통화 외의 통화로 표시될 때 발생합니다.

당기말 현재 연결실체의 화폐성 외화자산 및 외화부채의 내역은 다음과 같습니다.

(원화단위: 백만원, 외화단위: 외화 천단위)				
통 화	자 산		부 채	
	현지통화	원화환산	현지통화	원화환산
USD	106,150	152,314	1,021,242	1,465,380
EUR	6,031	10,168	1	1
기타	-	1,071	-	14,504
합 계		163,553		1,479,885

또한, 연결실체는 외화사채의 환위험을 회피하기 위하여 주석 21에서 설명하는 바와같이 통화스왑계약을 체결하고 있습니다.

당기말 현재 각 외화에 대한 기능통화의 환율이 10% 변동시, 동 환율변동이 법인세비용차감 전순이익 및 자본에 미치는 영향은 다음과 같습니다.

(단위: 백만원)				
통 화	세전이익에 미치는 효과		자본에 미치는 효과	
	10% 상승시	10% 하락시	10% 상승시	10% 하락시
USD	11,616	(11,616)	8,541	(8,541)
EUR	1,017	(1,017)	748	(748)
기타	(1,343)	1,343	(987)	987
합 계	11,290	(11,290)	8,302	(8,302)

사. 자산손상 및 감액손실

(1) 유선통신사업 현금창출단위 영업권 손상평가

연결재무제표에 대한 주석 3 (10) 및 15에서 기술하고 있는 바와 같이, 연결회사는 사업결합으로 취득한 영업권에 대해서 자산손상을 시사하는 징후와 관계없이 매년 회수가능액과 장부금액을 비교하여 손상평가를 수행하고 있습니다. 2025년 12월 31일현재 연결회사가 인식하고 있는 유선통신사업 현금창출단위 영업권은 764,082백만원입니다.

(2) 비금융자산의 손상평가

고객과의 계약에서 생기는 수익에 따라 인식하는 계약자산과 계약을 체결하거나 이행하기 위해 든 원가에서 생기는 자산, 종업원급여에서 발생한 자산, 재고자산, 이연법인세자산, 매각예정으로 분류되는 비유동자산을 제외한 모든 비금융자산에 대해서연결실체는 매 보고기간말마다 자산손상을 시사하는 징후가 있는지를 검토하며, 만약 그러한 징후가 있다면 당해 자산의 회수가능액을 추정하고 있습니다. 단, 연결실체는 사업결합으로 취득한 영업권 및 내용연수가 비한정인 무형자산, 아직 사용할 수없는 무형자산에 대해서 자산손상을 시사하는 징후와 관계없이 매년 회수가능액과 장부금액을 비교하여 손상검사를 하고 있습니다.

회수가능액은 개별 자산별로, 또는 개별 자산의 회수가능액이 추정되지 않는 경우에는 그 자산이 속하는 현금창출단위별로 추정됩니다. 회수가능액은 사용가치와 순공정가치 중 큰 금액으로 결정됩니다. 사용가치는 자산이나 현금창출단위에서 창출될 것으로 기대되는 미래현금흐름을 화폐의 시간가치 및 미래현금흐름을 추정할 때 조정되지 아니한 자산의 특유위험에 대한 현행 시장의 평가를 반영한 적절한 할인율로 할인하여 추정됩니다.

자산이나 현금창출단위의 회수가능액이 장부금액에 미달하는 경우, 연결실체는 관련자산의 장부금액을 감소시키며 감소액을 즉시 당기손익으로 인식하고 있습니다.

사업결합으로 취득한 영업권은 사업결합으로 인한 시너지효과의 혜택을 받게 될 것으로 기대되는 각 현금창출단위에 배분됩니다. 현금창출단위에 대한 손상차손은 현금창출단위에 배분된 영업권의 장부금액을 우선 감소시키고, 그 다음 현금창출단위에 속하는 다른 자산 각각의 장부금액에 비례하여 자산의 장부금액을 감소시키고 있습니다. 영업권에 대해 인식된 손상차손은 후속기간에 환입되지 않습니다. 연결실체는 매 보고기간말에 영업권을 제외한 자산에 대해 과거기간에 인식한 손상차손이 더이상 존재하지 않거나 감소된 것을 시사하는 징후가 있는지를 검토하고 직전 손상차손의 인식시점 이후 회수가능액을 결정하는 데 사용된 추정치에 변화가 있는 경우에만 환입합니다. 손상차손환입으로 증가된 장부금액은 과거에 손상차손을 인식하기 전 장부금액의 감가상각 또는 상각 후 잔액을 초과할 수 없습니다.

자산 손상의 상세 내용은 'Ⅲ. 재무에 관한 사항'의 '3. 연결재무제표 주석'을 참고하시기 바랍니다.

4. 유동성 및 자금조달과 지출

가. 유동성 (연결기준)

당사의 현금흐름 현황은 다음과 같습니다.

(단위: 백만원)			
과목	제42기	제41기	제40기

Ⅰ.영업활동으로 인한 현금흐름	3,923,847	5,087,285	4,947,205
Ⅱ.투자활동으로 인한 현금흐름	(1,737,109)	(2,711,827)	(3,352,905)
Ⅲ.재무활동으로 인한 현금흐름	(2,711,763)	(1,809,853)	(2,020,990)
Ⅳ.현금및현금성자산의 증가(감소)	(525,025)	565,605	(426,690)
Ⅴ.기초의 현금및현금성자산	2,023,721	1,454,978	1,882,291
Ⅵ.외화표시 현금및현금성자산의 환율변동효과	(4,088)	26,124	(623)
Ⅶ.기말의 현금및현금성자산	1,490,024	2,023,721	1,454,978

- 당사는 보유현금, 요구불예금과 유동성이 매우 높고 확정된 금액의 현금으로 전환이 용이하며 가치변동의 위험이 경미한 취득일로부터 만기일이 3개월 이내인 투자자산을 현금및현금성자산으로 분류하고 있습니다.
- 당사는 당기말 1,490,024백만원의 현금및현금성자산을 보유하고 있습니다. EBITDA 기준의 이자보상배율 (EBITDA/이자비용) 역시 2025년 12.2배, 2024년 13.7배, 2023년 14.1배를 기록하고 있어 유동성 관점에서 양호한 상황을 지속하고 있습니다.

- 당사의 유동성 관리방법은 충분한 현금및현금성자산을 유지하고 금융기관으로부터의 신용한도 확보를 통해 충분한 유동성을 확보하는 것입니다. 연결실체는 적극적인 영업활동을 통해 신용한도 내에서 충분한 유동성을 유지하고 있습니다. 당기말 현재 연결실체가 보유한 금융부채의 계약상 만기는 다음과 같습니다.

(단위: 백만원)

구 분	장부금액	계약상 현금흐름	1년 미만	1년 ~ 5년	5년 이상
매입채무	110,867	110,867	110,867	-	-
차입금(*1)	633,125	653,644	347,513	306,131	-
사채(*1)	8,213,904	9,326,506	1,199,268	6,022,173	2,105,065
리스부채	1,525,798	1,776,311	420,054	1,037,114	319,143
미지급금및기타채무(*1,2)	3,506,048	3,524,280	3,323,502	200,778	-
합 계	13,989,742	15,391,608	5,401,204	7,566,196	2,424,208

(*1) 계약상 현금흐름은 이자지급액을 포함한 금액입니다.
(*2) 연결실체의 미지급금및기타채무에는 공급자금융약정을 통한 전자결제를 이용하여 결제한 금액이 포함되어 있습니다. 연결실체는 정상영업주기 이내에 대금을 지급하며, 동 약정 관련하여 제공하는 담보가 없고, 대금지급조건에 실질적인 변경이 없으므로 해당 금액을 미지급금으로 분류하고, 연결현금흐름표에서 영업활동현금흐름으로 표시하였습니다. 당기말 현재 관련 미지급금및기타채무 금액은 240,565백만원이며, 공급자가 금융제공자에게 이미 지급받은 금액과 일치합니다.

연결실체는 이 현금흐름이 유의적으로 더 이른 기간에 발생하거나, 유의적으로 다른 금액일 것으로 기대하지 않습니다.

당기말 현재 현금흐름위험회피가 적용되는 파생상품과 관련된 현금흐름이 발생할 것으로 예상되는 기간은 다음과 같습니다.

(단위: 백만원)

구 분	장부금액	계약상 현금흐름	1년 미만	1년 ~ 5년
자산	201,262	207,405	22,033	185,372

부채	(621)	(627)	(627)	-

나. 자금조달 (연결기준)

(1) 자금조달 현황 및 조달 조건

1) 단기차입금

당사의 단기차입금 내역은 다음과 같습니다.

(단위: 백만원)

구 분	차입처	연 이자율(%)	만 기	당기말	전기말
원화차입금	SK증권(주)	3.62	2025.10. 2	-	50,000
	신한투자증권	3.62	2025.10. 2	-	50,000
	Bank of China Ltd.	2.83	2026.10.29	130,000	-
합 계				130,000	100,000

2) 장기차입금

당사의 장기차입금 내역은 다음과 같습니다.

(단위: 백만원)

차입처	연 이자율(%)	만 기	당기말	전기말
산업은행(*1)	1.87	2026. 2.10	3,125	15,625
DBS Bank Ltd.	2.63	2025. 3.10	-	200,000
Credit Agricole CIB	4.89	2025.11.28	-	50,000
Mizuho Bank, Ltd.(*2)	3M CD + 1.05	2025. 7.25	-	50,000
DBS Bank Ltd.(*2)	3M CD + 0.075	2026.10. 8	200,000	200,000
Industrial and CommercialBank of China Ltd.	2.70	2027. 9.13	100,000	-
Mizuho Bank, Ltd.	2.75	2027. 9.22	200,000	-
합 계			503,125	515,625
현재가치할인차금			-	(25)
차감잔액			503,125	515,600
차감: 유동성대체			(203,125)	(312,475)
장기차입금			300,000	203,125

(*1) 해당 장기차입금은 2022년부터 2026년까지 매년 분할상환됩니다.
(*2) 당기말과 전기말 현재 3개월 만기 CD금리는 2.85% 및 3.41% 입니다.

3) 사채

당사의 사채 내역은 다음과 같습니다.

(원화단위: 백만원, 외화단위: 외화 천단위)

구 분	용 도	발행일	만기일	연 이자율(%)	당기말	전기말
제62-3회 무보증사채	운영자금	2012. 8.28	2032. 8.28	3.45	90,000	90,000
제63-2회 무보증사채		2013. 4.23	2033. 4.23	3.22	130,000	130,000

제66-2회 무보증사채	운영 및 차환자금	2015. 2.26	2025. 2.26	2.49	-	150,000
제66-3회 무보증사채	운영자금	2015. 2.26	2030. 2.26	2.61	50,000	50,000
제67-2회 무보증사채		2015. 7.17	2025. 7.17	2.66	-	70,000
제67-3회 무보증사채		2015. 7.17	2030. 7.17	2.82	90,000	90,000
제68-2회 무보증사채	차환자금	2015.11.30	2025.11.30	2.55	-	100,000
제68-3회 무보증사채		2015.11.30	2035.11.30	2.75	70,000	70,000
제69-3회 무보증사채	운영자금	2016. 3. 4	2026. 3. 4	2.08	90,000	90,000
제69-4회 무보증사채		2016. 3. 4	2036. 3. 4	2.24	80,000	80,000
제70-3회 무보증사채		2016. 6. 3	2026. 6. 3	1.97	120,000	120,000
제70-4회 무보증사채		2016. 6. 3	2031. 6. 3	2.17	50,000	50,000
제71-3회 무보증사채	차환자금	2017. 4.25	2027. 4.25	2.55	100,000	100,000
제71-4회 무보증사채	운영 및 차환자금	2017. 4.25	2032. 4.25	2.65	90,000	90,000
제72-3회 무보증사채	차환자금	2017.11.10	2027.11.10	2.84	100,000	100,000
제73-3회 무보증사채	운영자금	2018. 2.20	2028. 2.20	3.00	200,000	200,000
제73-4회 무보증사채		2018. 2.20	2038. 2.20	3.02	90,000	90,000
제74-3회 무보증사채		2018. 9.17	2038. 9.17	2.44	50,000	50,000
제75-3회 무보증사채		2019. 3. 6	2029. 3. 6	2.19	50,000	50,000
제75-4회 무보증사채		2019. 3. 6	2039. 3. 6	2.23	50,000	50,000
제76-3회 무보증사채	운영 및 차환자금	2019. 7.29	2029. 7.29	1.50	120,000	120,000
제76-4회 무보증사채	차환자금	2019. 7.29	2039. 7.29	1.52	50,000	50,000
제76-5회 무보증사채		2019. 7.29	2049. 7.29	1.56	50,000	50,000
제77-3회 무보증사채	운영자금	2019.10.22	2029.10.22	1.79	40,000	40,000
제77-4회 무보증사채		2019.10.22	2039.10.22	1.81	60,000	60,000
제78-2회 무보증사채		2020. 1.14	2025. 1.14	1.75	-	130,000
제78-3회 무보증사채		2020. 1.14	2030. 1.14	1.83	50,000	50,000
제78-4회 무보증사채		2020. 1.14	2040. 1.14	1.87	70,000	70,000
제79-1회 무보증사채	차환자금	2020.10.19	2025.10.19	1.40	-	140,000
제79-2회 무보증사채		2020.10.19	2030.10.19	1.59	40,000	40,000
제79-3회 무보증사채		2020.10.19	2040.10.19	1.76	110,000	110,000
제80-2회 무보증사채		2021. 1.15	2026. 1.15	1.39	80,000	80,000
제80-3회 무보증사채		2021. 1.15	2031. 1.15	1.80	50,000	50,000
제80-4회 무보증사채		2021. 1.15	2041. 1.15	1.89	100,000	100,000
제81-2회 무보증사채		2021.10.28	2026.10.28	2.69	70,000	70,000
제81-3회 무보증사채		2021.10.28	2041.10.28	2.68	40,000	40,000
제82-1회 무보증사채		2022. 4.12	2025. 4.12	3.80	-	240,000
제82-2회 무보증사채		2022. 4.12	2027. 4.12	3.84	70,000	70,000
제82-3회 무보증사채		2022. 4.12	2042. 4.12	3.78	40,000	40,000
제83-1회 무보증사채		2022. 8.10	2025. 8. 8	4.00	-	300,000
제83-2회 무보증사채		2022. 8.10	2027. 8.10	4.00	95,000	95,000
제84-2회 무보증사채		2022.12.14	2025.12.12	4.73	-	110,000
제84-3회 무보증사채		2022.12.14	2027.12.14	4.74	60,000	60,000
제84-4회 무보증사채		2022.12.14	2032.12.14	4.69	40,000	40,000
제85-1회 무보증사채		2023. 2.17	2026. 2.17	3.65	110,000	110,000
제85-2회 무보증사채		2023. 2.17	2028. 2.17	3.83	190,000	190,000
제86-1회 무보증사채		2023. 4.12	2026. 4.10	3.72	80,000	80,000
제86-2회 무보증사채		2023. 4.12	2028. 4.12	3.80	200,000	200,000

제86-3회 무보증사채		2023. 4.12	2030. 4.12	3.96	70,000	70,000
제87-1회 무보증사채		2023.10.18	2026.10.16	4.54	115,000	115,000
제87-2회 무보증사채		2023.10.18	2028.10.18	4.68	100,000	100,000
제87-3회 무보증사채		2023.10.18	2030.10.18	4.72	50,000	50,000
제87-4회 무보증사채		2023.10.18	2033.10.18	4.72	30,000	30,000
제88-1회 무보증사채		2024. 2.22	2027. 2.22	3.72	180,000	180,000
제88-2회 무보증사채		2024. 2.22	2029. 2.22	3.73	110,000	110,000
제88-3회 무보증사채		2024. 2.22	2034. 2.22	3.92	110,000	110,000
제89-1회 무보증사채		2024.12.11	2027.12.10	2.91	170,000	170,000
제89-2회 무보증사채		2024.12.11	2029.12.11	2.92	90,000	90,000
제89-3회 무보증사채		2024.12.11	2034.12.11	2.96	40,000	40,000
제90-1회 무보증사채		2025. 2.21	2028. 2.21	2.98	190,000	-
제90-2회 무보증사채		2025. 2.21	2030. 2.21	3.05	70,000	-
제90-3회 무보증사채		2025. 2.21	2035. 2.21	3.17	140,000	-
제91-1회 무보증사채		2025. 9.11	2028. 9.11	2.67	80,000	-
제91-2회 무보증사채		2025. 9.11	2030. 9.10	2.82	190,000	-
제91-3회 무보증사채		2025. 9.11	2035. 9.11	3.06	40,000	-
제48-3차 무보증회사채(*1)	운영 및 차환자금	2019. 9.24	2026. 9.23	1.86	50,000	50,000
제49-2차 무보증회사채(*1)		2020. 6.11	2025. 6.11	1.64	-	100,000
제50차 무보증회사채(*1)	차환자금	2020. 9.25	2025. 9.25	1.41	-	160,000
제52-1회 무보증회사채(*1)		2022. 1.25	2025. 1.24	2.58	-	100,000
제52-2회 무보증회사채(*1)		2022. 1.25	2032. 1.25	2.92	50,000	50,000
제53-1회 무보증회사채(*1)	운영 및 차환자금	2023. 3. 2	2025. 2.28	4.21	-	50,000
제53-2회 무보증회사채(*1)		2023. 3. 2	2026. 2.27	4.28	100,000	100,000
제53-3회 무보증회사채(*1)		2023. 3. 2	2028. 3. 2	4.37	90,000	90,000
제54-1회 무보증회사채(*1)	시설자금	2023.10.30	2026.10.30	4.87	100,000	100,000
제54-2회 무보증회사채(*1)		2023.10.30	2028.10.30	5.00	60,000	60,000
제55-1회 무보증회사채(*1)	차환자금	2024. 1.22	2027. 1.22	3.89	170,000	170,000
제55-2회 무보증회사채(*1)		2024. 1.22	2029. 1.22	3.93	60,000	60,000
제56-1회 무보증회사채(*1)	시설 및 차환자금	2024.12. 4	2027.12. 3	3.06	130,000	130,000
제56-2회 무보증회사채(*1)		2024.12. 4	2029.12. 4	3.06	115,000	115,000
제56-3회 무보증회사채(*1)		2024.12. 4	2031.12. 4	3.11	50,000	50,000
제57-1회 무보증회사채(*1)	차환자금	2025. 4.29	2028. 4.28	2.76	50,000	-
제57-2회 무보증회사채(*1)		2025. 4.29	2030. 4.29	2.87	120,000	-
제57-3회 무보증회사채(*1)		2025. 4.29	2035. 4.29	2.97	30,000	-
제58-1회 무보증회사채(*1)	영업양수자금	2025. 6.19	2030. 6.19	3.09	480,000	-
제58-2회 무보증회사채(*1)		2025. 6.19	2035. 6.19	3.38	50,000	-
기명식 무보증 사모교환사채(*2)	차환자금	2025. 1.31	2027.11.28	-	7,008	-
해외무보증사채 (Global Bond)	운영자금	2007. 7.20	2027. 7.20	6.63	573,960 (USD 400,000)	588,000 (USD 400,000)
해외무보증사채(*1)	차환자금	2023. 6.28	2028. 6.28	4.88	430,470 (USD 300,000)	441,000 (USD 300,000)
변동금리부사채(*3)	운영자금	2020. 3. 4	2025. 6. 4	SOFR rate + 1.17	-	441,000 (USD 300,000)
		2025. 5.28	2028. 5.26	SOFR rate + 0.59	430,470 (USD 300,000)	-
제1회 전환사채(*4)		2023. 3.21	2028. 3.21	-	-	4,410 (USD 3,000)
제5회 전환사채(*4)		2023. 6.12	2028. 6.12	-	-	23,741

						(USD 16,150)
제6회 전환사채(*4)		2023. 6.23	2028. 6.23	-	-	11,392 (USD 7,750)
제7회 전환사채(*4)		2023. 7.21	2028. 7.21	-	-	11,760 (USD 8,000)
합 계					8,236,908	8,526,303
사채할인발행차금					(23,004)	(15,023)
차감잔액					8,213,904	8,511,280
차감: 유동성대체					(919,459)	(2,147,634)
장기해당분					7,294,445	6,363,646

(*1) 지배기업의 연결대상 종속기업인 SK브로드밴드(주)가 발행한 무보증사채입니다.
(*2) 지배기업의 연결대상 종속기업인 SAPEON Inc.가 발행한 교환사채입니다.
(*3) 당기말과 전기말 적용되는 SOFR rate는 4.20% 및 4.49%입니다.
(*4) 지배기업의 연결대상 종속기업인 SAPEON Inc.가 발행한 전환사채이며, 조기상환청구에 따라 2025년 2월 7일자로 상환되었습니다.

(2) 차입금 만기도래 현황
당사가 보유한 금융부채의 계약상 만기는 다음과 같습니다.

(단위: 백만원)

구 분	장부금액	계약상 현금흐름	1년 미만	1년 ~ 5년	5년 이상
매입채무	110,867	110,867	110,867	-	-
차입금(*1)	633,125	653,644	347,513	306,131	-
사채(*1)	8,213,904	9,326,506	1,199,268	6,022,173	2,105,065
리스부채	1,525,798	1,776,311	420,054	1,037,114	319,143
미지급금및기타채무(*1,2)	3,506,048	3,524,280	3,323,502	200,778	-
합 계	13,989,742	15,391,608	5,401,204	7,566,196	2,424,208

(*1) 계약상 현금흐름은 이자지급액을 포함한 금액입니다.
(*2) 연결실체의 미지급금및기타채무에는 공급자금융약정을 통한 전자결제를 이용하여 결제한 금액이 포함되어 있습니다. 연결실체는 정상영업주기 이내에 대금을 지급하며, 동 약정 관련하여 제공하는 담보가 없고, 대금지급조건에 실질적인 변경이 없으므로 해당 금액을 미지급금으로 분류하고, 연결현금흐름표에서 영업활동현금흐름으로 표시하였습니다. 당기말 현재 관련 미지급금및기타채무 금액은 240,565백만원이며, 공급자가 금융제공자에게 이미 지급받은 금액과 일치합니다.

연결실체는 이 현금흐름이 유의적으로 더 이른 기간에 발생하거나, 유의적으로 다른 금액일 것으로 기대하지 않습니다.

당기말 현재 현금흐름위험회피가 적용되는 파생상품과 관련된 현금흐름이 발생할 것으로 예상되는 기간은 다음과 같습니다.

(단위: 백만원)

구 분	장부금액	계약상 현금흐름	1년 미만	1년 ~ 5년
자산	201,262	207,405	22,033	185,372
부채	(621)	(627)	(627)	-

(3) 조달자금과 관련된 이행조건 여부
당사가 2012년~2025년에 발행한 공모 사채에는 투자자 보호를 위한 재무비율 유지, 담보권 설정 제한, 자산처분 제한, 지배구조변경 제한 등의 의무조건이 부과되어 있습니다.

당사는 이와 같은 의무조건을 준수하고 있으며, 사채관리계약 이행상황 보고서를 제출하고 정기보고서에 사채관리계약 이행상황을 기재하고 있습니다.

다. 지출 (연결기준)

(1) CapEx

(단위: 조 원)

구분	제42기	제41기	제40기
CapEx	2.13	2.39	2.74

- 당사는 2025년 연결 기준으로 유무선 인프라 경쟁력 제고를 위한 Network 투자와 데이터센터와 AI 서비스 등의 성장사업에 대한 투자를 위하여 전년 대비 소폭 감소한 2.13조원의 CapEx를 집행하였습니다.
- 향후에도 미래성장 동력이 될 AI DC 투자를 본격적으로 진행할 계획으로 CapEx 지출이 필요하나, 예상규모 및 일정, 자금조달 등의 계획은 시장 상황 등에 따라 유동적입니다.

5. 부외거래

가. 담보제공자산
지배기업의 연결대상 종속기업인 SK브로드밴드(주)는 건물임대와 관련하여 노원국사 등 회사 소유 건물 중 일부에 대해 1,198백만원의 근저당권을 제공하고 있습니다.

나. 주요 소송 현황
당기말 현재 연결실체는 다양한 소송사건에 계류 중에 있으며, 이러한 소송사건과 관련하여 설정된 충당부채는 중요하지 않습니다. 연결실체의 경영진은 충당부채가 설정되지 않은 소송사건과 관련하여 현재의 의무가 존재하지 않는 것으로 판단하고 있습니다. 또한 이러한 소송사건의 결과가 연결실체의 재무상태 및 영업성과에 중요한 영향을 미치지 않을 것으로 판단하고 있습니다.

다. 단말분할상환금 양수
대리점은 고객이 지배기업의 통신서비스를 이용하기 위해 사용하는 이동통신 단말기를 고객에게 판매하고 있습니다. 대리점이 이동통신 단말기를 고객에게 분할상환 방식으로 판매함에 따른 단말분할상환금 채권에 대하여, 지배기업은 이를 포괄적으로 양수하는 약정을 대리점과 체결하였습니다. 한편, 지배기업은 양수된 이동통신 단말분할상환금 채권에 대한 유동화자산 양도계약을 유동화전문회사와 체결하고 있습니다.

지배기업이 상기 포괄양수약정에 따라 매입한 단말분할상환금 채권의 당기말과 전기말 현재 잔액은 205,160백만원 및 241,962백만원이며, 이는 미수금 및 장기미수금에계상되어 있습

니다.

라. 분할에 따른 지배기업의 책임에 관한 사항
지배기업은 2021년 11월 1일을 기준으로 반도체 및 New ICT 등 관련 피투자회사 지분의 관리 및 신규투자 등을 목적으로 하는 사업부문을 분할하였으며, 상법 제530조의 9 제1항의 규정에 의거 분할신설법인인 SK스퀘어(주)와 함께 분할 전의 회사 채무에 대하여 연대하여 변제할 책임이 있습니다.

마. 기타
보고기간말 현재 발생하지 아니한 유무형자산의 취득을 위한 약정액은 24,008백만원입니다.

사채발행과 차입에 대한 계약서에 따르면, 연결실체는 부채비율 등의 특정한 재무비율을 일정수준으로 유지하고, 조달된 자금을 정해진 목적에만 사용하며, 채권자에게 정기적으로 보고하도록 요구되고 있습니다. 또한 계약서에는 연결실체가 보유한 자산에 대해 추가적인 담보 제공과 특정 자산의 처분을 제한하는 조항이 포함되어있습니다.

지배기업은 SK(주)와 Amazon Web Service(이하 "AWS") 서비스 이용에 관한 계약을 체결하였습니다. 계약에 따라 2025년 7월부터 향후 10년 간 AWS 서비스를 제공받을 수 있으며, 총 약정금액은 USD 800,000,000입니다.

6. 그 밖에 투자의사결정에 필요한 사항

가. 중요한 회계정책 및 추정에 관한 사항

(1) 중요한 회계정책
연결실체가 연결재무제표를 작성하기 위하여 채택한 중요한 회계정책은 다음의 2025년 1월 1일부터 적용되는 기준서를 제외하고는 2024년 12월 31일로 종료되는 회계기간에 대한 연차연결재무제표 작성시 채택한 회계정책과 동일합니다. 연결실체는 공표되었으나 시행되지 않은 기준서, 해석서, 개정사항을 조기적용한 바 없습니다.

여러 개정사항과 해석서가 2025년부터 최초 적용되며, 연결실체의 연결재무제표에 미치는 중요한 영향은 없습니다.

- 교환가능성 결여(기업회계기준서 제1021호 '환율변동효과', 기업회계기준서 제1101호 '한국채택국제회계기준의 최초채택')
- 추정기법 차이 공시(기업회계기준서 제1117호 '보험계약')

회계정책에 대한 자세한 사항은 연결재무제표 주석 '3. 유의적인 회계정책'을 참고하시기 바랍니다.

(2) 추정과 판단에 관한 사항
한국채택국제회계기준에서는 연결재무제표를 작성함에 있어서 회계정책의 적용이나, 보고기간말 현재 자산, 부채 및 수익, 비용의 보고금액에 영향을 미치는 사항에 대하여 경영진의 최선의 판단을 기준으로 한 추정치와 가정의 사용을 요구하고 있습니다. 보고기간말 현재 경영진의 최선의 판단을 기준으로 한 추정치와 가정이 실제 환경과 다를 경우 이러한 추정치와 실제 결과는 다를 수 있습니다.

추정치와 추정에 사용된 기본 가정은 지속적으로 검토되고 있으며, 회계추정의 변경은 추정이 변경된 기간과 미래 영향을 받을 기간 동안 인식되고 있습니다.

추정과 판단에 대한 자세한 사항은 연결재무제표 주석 '2. 재무제표의 작성기준'을 참고하시기 바랍니다.

나. 환경 및 종업원 등에 관한 사항

(1) 환경에 관한 사항
당사는 '저탄소 녹색성장 기본법('10.4.14 시행)' 및 '온실가스 배출권의 할당 및 거래에 관한 법률(환경부 고시 제 2014-162호)'에 따라 2014년부터 배출권 할당 대상업체로 지정되어 할당 대상업체로서의 의무를 적극적으로 이행하고 있습니다.

(2) 종업원 등에 관한 사항
회사의 핵심 인력의 이동이나 산업재해 등과 관련한 유의미한 종업원 관련 이슈 사항은 없으며, 종업원 현황 등 종업원과 관련된 구체적인 사항은 'VIII. 임원 및 직원 등에 관한 사항'을 참조하시기 바랍니다.

다. 법규 상의 규제에 관한 사항

당사는 이동통신 서비스와 관련하여 정보통신망 이용 촉진 및 정보보호 등에 관한 법률의 적용을 받는 정보통신 서비스 제공자 및 전기통신사업법의 적용을 받는 전기통신 사업자에 해당하고, 이를 성실히 준수하기 위해 모든 노력을 다하고 있습니다.

당사는 위 법령 이외에도 여러 가지 법률의 적용을 받고 있는데, 온라인 서비스 제공자로서 저작권법, 수사기관 등에서 요청하는 이용자의 통신사실확인자료 제공과 관련된 통신비밀보호법, 청소년에 대한 유해 매체물(광고, 게시물 등)의 접근 및 이용 제한과 관련된 청소년보호법, 콘텐츠 제공업체 등 제휴사들과의 계약 체결 시 불공정 계약을 체결하지 않도록 하기 위한 독점 규제 및 공정거래에 관한 법률, 모바일 서비스를 통한 위치 정보 사용 서비스와 관련되는 위치정보의 보호 및 이용 등에 관한 법률 등을 그 예로 들 수 있습니다.

당사가 속한 SK그룹은 2025년 5월 공정거래위원회가 지정한 상호출자・채무보증 제한기업집단으로 정보통신, 에너지/화학, 건설 등의 사업을 영위하고 있습니다. 공정거래위원회가 지정한 상호출자・채무보증제한 기업집단은 공정거래법 등 관련 법규에 의해 계열사 간 채무보증 및 직접적인 지원이 제한되어 있습니다. 이에 당사에 대한 계열사의 직・간접적인 자금지원은 제한적일 수 있습니다. 계열사의 경영환경 또는 이미지가 악화될 경우 당사에도 직・간접적인 영향을 미칠 수 있습니다.

라. 파생상품 및 위험관리정책에 관한 사항

당사는 이자율 및 환율위험을 회피하기 위하여 파생상품계약을 체결하고 있으며, 신용위험, 유동성위험, 시장위험 등의 금융위험 요소들을 관리하기 위한 정책을 보유하고 있습니다. 이에 대한 자세한 내용은 'II. 사업의 내용 - 5. 위험관리 및 파생거래'를 참고하시기 바랍니다.

[SK스퀘어]

1. 예측정보에 대한 주의사항

본 자료는 SK스퀘어(주)(이하 "회사") 및 그 자회사들의 재정상황, 운영・영업성과 및 회사 경영진의 계획 및 목표와 관련된 예측진술을 포함하고 있습니다. 예측진술은 회사의 믿음・기대에 대한 진술 등 역사적 사실이 아닌 진술을 의미합니다. 그러한 예측진술은 위험과 불확실성, 그리고 회사의 실제 실적과 예측진술에 기재되거나 암시된 미래실적 간의 중대한 차이를 초래하는 다른 요인들을 내포하고 있습니다.

회사의 본 자료에 포함된 정보의 정확성과 완벽성에 대해서 암묵적으로든 또는 명시적으로든 보장할 수 없으며, 본 자료에 서술된 내용은 과거 또는 미래에 대한 약속이나 진술로 간주될 수 없습니다. 예측진술은 회사의 현재 계획, 추정 및 전망 그리고 회사가 미래에 처하게 될 정치・경제적 환경에 근거하고 있으므로, 이용자들은 이러한 예측진술을 적정수준 이상으로 신뢰하여서는 안됩니다.

예측진술은 작성일 현재 시점에 기초하여 작성된 것이며, 당사는 동 예측정보 작성시점 이후에 발생하는 위험 또는 불확실성을 반영하기 위하여 예측정보에 기재한 사항을 수정하는 정정보고서를 공시할 의무는 없습니다.

2. 개요

SK스퀘어는 최적의 Capital Allocation을 기반으로 AI/ 반도체 영역 중심 신규 투자, Portfolio Value-up 및 Rebalancing, 주주 환원을 실행하여 기업가치 상승을 추구하는 투자전문 지주회사 입니다. '25년 IDQ, 인크로스, 드림어스 매각 등 Rebalancing을 성공적으로 완료하였고, ICT Portfolio는 핵심 사업모델 집중, 고강도 비용 효율화 등 Operation Improvement 추진을 통해 수익성을 크게 개선시켰습니다. 금년에는 AI Transformation을 통해 회사의 본원적 경쟁력을 강화하고, AI/ 반도체 영역 중심의 신규투자와 함께 Portfolio Rebalancing을 조속히 마무리하여 투자회사로서 지속적인 성장을 만들어 가겠습니다.

SK하이닉스는 '25.9월 세계 최초 HBM4 개발 및 양산체제를 구축하는 등 세계 최고의 HBM 기술력을 확보했고, AI인프라 투자 확대로 메모리 시장 전반의 수요가 급증하며 매출/ 영업이익 모두 창사이래 최대 실적을 경신하고 있습니다. '26년은 HBM4 시장에서의 시장 선도와 더불어 고객/ 파트너와의 협력 체계를 강화하여 AI 메모리 리더십을 공고히 지켜 나갈 것입니다.

티맵모빌리티는 국내 최대 Mobility Data를 보유한 1위 내비게이션 서비스 사업자로서 Data BM (API/ Data, UBI, 광고, AUTO*)의 성장 지속 및 운영 효율화를 통해 '25년 EBITDA 흑자전환을 달성하였습니다. '26년에는 AI 기반 장소추천, 결제/ 커머스 연계 등 차별적 고객경험을 제공하는 모빌리티 라이프 서비스로 진화할 것이며 수익성 중심 경영 또한 지속하여 영업이익 흑자전환을 달성하고자 합니다.
* API (Application Programming Interface) / Data:물류, 금융회사 등에 위치/ 교통정보 제공, UBI (Usage Based Insurance):보험사 운전 데이터 제공, 광고:TMAP 앱 광고 사업, AUTO:OEM B2B Navi 제공

11번가는 수익성 중심 경영기조 하에서 오픈마켓 흑자전환 등 손익을 지속 개선하고 있습니다. '26년에는 모회사인 SK플래닛과 협력을 강화하여 양 사 간 고객 Traffic 전이 및 Data

결합, 11Pay와 OK캐쉬백 포인트 연계 등 사업 시너지를 극대화하고, AI 도입을 통한 개인화 상품 추천 및 결제/ 배송까지의 구매 Process 개편 등 고객 경험을 강화해 나갈 예정입니다. 이와 더불어 운영 효율화 기조를 유지하여 '26년 EBITDA 흑자전환을 모색하겠습니다.

원스토어는 스토리사업 등 적자사업 매각 및 고강도 비용 효율화를 통해 영업 손실을 크게 개선했습니다. '26년에도 마케팅 효율화, 중국 게임사와의 협력을 통한 앱 스토어 생태계 확장 등 신규 사업 추진을 통해 EBITDA 흑자 전환을 시현하겠습니다.

SK쉴더스는 물리보안의 견조한 성장과 함께 정보보안 사업 확대로 매출액은 전년 대비 9% 성장한 2.2조원을 달성하였으며, AI/ DT 기반 영업생산성 제고, 무인매장 솔루션 등 신규사업 확대, 운영 효율화 등을 통해 EBITDA도 전년 대비 6% 상승하였습니다. '26년에는 고령화와 1인 가구 증가 추세를 반영한 1인 가구 물리보안 솔루션 판매 확대, 정보보안 관제 서비스의 AI 기반 고도화 등을 통해 견조한 실적 성장을 만들어 나가겠습니다.

<주요 자회사>

[SK하이닉스]

2025년 메모리 시장은 AI 기술의 전방위적 확산이 AI 메모리 수요 증가를 촉진하며 급격한 성장세를 보였습니다.

당사는 업계 선두의 경쟁력을 갖춘 AI 메모리 제품의 판매를 대폭 확대하고 수익성 중심의 제품 운영 전략으로 시황 변화에 맞춰 적시에 투자를 진행한 결과, 2025년 연결 기준 매출은 97.1조원, 영업이익은 47.2조원을 기록하면서 매출과 영업이익 모두 2024년에 기록하였던 창사 이래 최대 실적을 경신하였습니다.

[주요 경영지표]

(단위: 백만원)

	제78기	제77기	제76기
매출액(A)	97,146,675	66,192,960	32,765,719
영업이익(B)	47,206,319	23,467,319	(7,730,313)
영업이익률(B/A)	48.6%	35.5%	-23.6%

메모리 반도체 제조업은 끊임없는 기술 개발과 함께 양산 능력 확대를 통한 원가 경쟁력 강화가 필요한 산업이며, 이를 위해서는 대규모 투자가 필수적입니다.

최근 3년간 투자 추이를 살펴보면, 2023년은 수익성 확보를 위해 보수적 투자를 시행하여 연결 기준 유형자산 취득액 기준 6.6조원의 투자를 집행하였습니다. 2024년은 메모리 수요 증가에 대응하기 위한 투자가 증가하며 연결 기준 유형자산 취득액 기준 18.0조원의 투자를 집행하였습니다. 2025년은 수요 환경 지속 변화에 대응하기 위한 투자가 증가하며 연결 기준 유형자산 취득액 기준 30.2조원의 투자를 집행하였습니다.

2026년 메모리 시장은 미국의 보호무역, 상호관세와 중동 지정학적 리스크 심화 등으로 불확실성이 존재하나, AI 중심의 수요 확대와 기술 고도화에 힘입어 안정적인 성장세를 이어갈 것으로 전망됩니다. 특히, AI 추론 시장의 성장 및 Agentic AI, AI PC 확산으로 HBM을 비롯

한 DRAM과 NAND 시장 모두 고성능/고용량으로 재편되고 있으며, 이러한 변화에 맞춰 업계 선두의 기술과 제품 경쟁력을 강화해 나갈 계획입니다.

3. 재무상태 및 영업실적

가. 연결 재무상태 분석

(단위 : 십억원)

구 분	제5기	제4기	제3기	비 고
유동자산	2,255	2,703	2,289	-
비유동자산	28,249	19,218	15,681	-
자산총계	30,505	21,921	17,970	-
유동부채	975	1,396	1,381	-
비유동부채	1,547	939	773	-
부채총계	2,521	2,336	2,153	-
자본총계	27,983	19,585	15,817	-

* 상기 재무제표는 주주총회 승인 전 재무제표이며, 향후 정기주주총회에서 재무제표 승인 관련 안건이 부결되거나 수정이 발생한 경우 정정보고서를 통해 그 내용 및 사유 등을 반영할 예정임

(1) 자산
관계기업 및 공동기업투자 자산이 전체 자산의 당기말 89% 및 전기말 82%의 비중을 차지하고 있으며 관계기업 및 공동기업투자 자산은 SK하이닉스의 장부가액이 당기말 96%의 비중을 차지하고 있습니다.(당기말 26,181,548백만원 및 전기말 16,804,916백만원)

(2) 부채
연결 실체는 당기 총부채 2.52조를 기록하며 전기 2.34조 대비 7.9% 증가하였습니다. 부채비율 또한 전기 11.9% 에서 당기 9.0%로 감소하였습니다. 커머스 사업부분이 전체 부채 대비 20.0%로 가장 높은 비중으로 차지하고 있으며, 기말 장단기 차입금 잔액은 없습니다.

나. 연결 손익계산서 분석

(단위 : 백만원)

구 분	당기	전기	비 고
영업수익	1,411,521	1,649,858	-
투자	1,574	658	-
커머스	437,623	561,816	-
플랫폼	370,000	406,610	-
모빌리티	554,589	593,564	-
기타	47,735	87,210	-
영업비용	1,544,535	1,836,013	-
영업이익	8,797,421	3,920,647	-
투자	8,874,455	4,041,650	-
커머스	(39,624)	(75,408)	-

플랫폼	(15,327)	(19,373)	-
모빌리티	(5,745)	(34,689)	-
기타	(16,338)	8,467	-
당기순이익	8,818,695	3,650,515	-
EBITDA	8,880,259	4,024,276	-
EPS(원)	66,713원	27,772원	-

* 상기 재무제표는 주주총회 승인 전 재무제표이며, 향후 정기주주총회에서 재무제표 승인 관련 안건이 부결되거나 수정이 발생한 경우 정정보고서를 통해 그 내용 및 사유 등을 반영할 예정임
** EBITDA는 영업이익에 감가상각비를 더하여 산출함

(1) 영업수익(매출액)
당사는 NEW ICT 영역인 커머스, 플랫폼, 모빌리티 영역에서 당기 1,411,521백만원(전기 1,649,858백만원)의 영업수익이 발생하였으며, 전체 영업수익의 97%를 차지하였습니다. 당기 중 연결실체는 정보이용자들에게 보다 신뢰성 있고 목적적합한 정보를 제공하기 위해 연결손익계산서 상 지분법손익 표시방법을 영업수익과 별도로 표시하는 방법으로 변경하였습니다. 이에 따라 연결손익계산서 상 비교표시된 지분법손익도 영업수익에서 별도의 영업손익 항목으로 재분류되었습니다.

(2) 영업비용
당사의 당기 영업 총 비용은 1,544,535백만원으로 전기의 1,836,013백만원 대비 대비 약 15.9% 감소하는 모습을 부였습니다. 또한, 주요 지출로는 종업원급여(355,581백만원, 23.02%), 지급수수료(385,956백만원, 24.99%), 상품및기타구입비용(301,887백만원, 19.55%)이 가장 큰 비중을 차지하고 있습니다.

다. 영업성과

<주요 종속회사>

[11번가]

11번가는 '24년 OM(오픈마켓) 사업 중심 마케팅 비용 효율화, 고정비 절감 등 손실 축소 노력 결과, '24년 3월 이후 22개월 연속 오픈마켓 사업 흑자를 달성하였고 그 결과 전사 영업이익은 전년대비 350억원 이상 개선되었습니다.

'25년 한해동안 차별적 고객 혜택 제공을 위한 무료 멤버십 서비스인 11번가 플러스 멤버십을 활성화 하였고, 검색영역 개선 온라인 최저가 전시영역 신설 등을 통해 고객에게 경쟁력 있는 상품을 제공·노출하고자 노력하였습니다. 또한 우수셀러 확보를 위해 신규 셀러 정책 강화 및 타 사이트 상품 자동 등록을 통해 셀러 활동성을 개선하였습니다. 끝으로 커머스 사업자의 핵심경쟁력인 Fulfillment business 고도화를 통해 배송 경쟁력 강화 및 수익모델 다변화를 지속적으로 이어오고 있습니다.

[SK플래닛]

한계 Business Model 정리에도 불구하고 금융, 쇼핑, 오키클럽 등 마케팅 제휴 지속 확대, B2E/B2R 성장을 통한 OK캐쉬백 Point Flow의 증대, 11번가로부터 기프티콘 사업 양수 등을 기반으로 한 마케팅 플랫폼의 성장과 ASP 사업으로의 선택과 집중으로 '24년 대비 OK캐쉬백, Syrup, O'Lock 등 마케팅 플랫폼 매출은 성장하고 있으며, PoC별 손익관리와 인력 효율화를 통해 수익성 강화를 위한 기반을 마련하였습니다.

(단위 : 백만원)

구분	'25년	'24년	증감	증감율
매출액	256,660	272,717	(16,057)	-6%

[원스토어]
'25년에는 국내 게임 시장의 성장 정체와 경쟁 심화가 지속되면서 연간 거래액은 7,365억 원, 매출은 1,133억 원으로 전년 대비 각각 10%, 15% 감소하였습니다. 다만 매출 감소에도 불구하고 사옥 이전 및 인력 효율화 등을 통해 고정비를 대폭 절감하고, 비핵심 자산인 자회사 2곳을 매각함으로써 영업이익은 △97억원(전년 比 118억원), 세전이익은 △75억원(전년 比 279억원)으로 수익성이 개선되었습니다.

2026년에는 게임 분야 신규 사업 도입을 통한 BM 혁신을 추진하는 한편, 기존 모바일 게임의 마케팅 효율화를 통해 성장 모멘텀 회복을 도모할 계획입니다. 아울러 고정비 구조의 추가적인 효율화와 비핵심 자산 정리를 지속하여, 안정적인 이익 창출 기반을 강화하고 중장기적인 수익성 개선을 추진할 방침입니다.

[티맵모빌리티]
당사는 2025년을 Mobility Data & AI 중심의 성장 및 수익 전환을 본격화한 시기로 정의하고, Data 및 AI 기반의 고수익 사업 중심으로 사업 포트폴리오를 재편 이후 본격적인 성장을 추진하였습니다. UBI보험, AUTO, 광고, API 4대 Mobility Data BM의 매출이 전년 대비 35% 이상 성장 하였고, 이를 기반으로 연간 누적 EBITDA 흑자 전환을 하였습니다.

또한 국내 최초 Mobility AI Agent 출시를 통해 월간 500만명 이상의 AI Agent 사용자를 확보하는 동시에 Navigation 영역에서도 지도 ·경로 품질 개선과 AI 기반 추천 ·탐색 고도화를 통해 본원적 경쟁력을 강화하였습니다. 이러한 결과로 가입자 수가 2,630만명을 돌파하였으며, 더 많은 이동 Data를 수집/가공/분석할 수 있게 되어 Data 경쟁력의 근간을 확고히 하였습니다.

(단위 : 만명, 억원)

구 분	'25년	'24년	증감	증감율
가입자 수	2,630	2,403	227	9.4%
매출액	2,835	3,226	(391)	-12.1%

[FSK L&S]
FSK L&S의 2025년도 실적은 매출액 2,552억 원, 영업이익 85억 원을 기록하였습니다. 북미 및 유럽 배터리 시장과 중국 반도체 거점을 중심으로 통합 물류 모델을 안정적으로 구축하여 운영 효율성을 제고하였습니다. 특히 배터리 부문의 공급망 관리 역량 강화와 더불어 물류 BPO(Business Process Outsourcing) 서비스 가치를 기반으로 고객사 생태계를 확장하는 등 사업 기반을 공고히 하였습니다. 시장 환경 변화에 따른 일부 부문의 매출 변동에도 불구하고, 프로세스 최적화와 대체 시장 진입을 통해 수익성을 개선하고 지속 성장의 기틀을 마련하였습니다.

[인크로스]

인크로스는 광고사업과 커머스 사업 경쟁력 강화를 위해 노력한 결과 '25년 연결재무제표 기준 전년 대비 매출이 3.4% 증가한 505억 원을 기록하였습니다. 광고사업부문은 2025년 광고주 직영업 확대를 통해 연간 취급고 5,306억 원을 달성하며 전년 대비 6.6% 성장하였습니다. 커머스 사업부문은 2024년 출시한 현대샵의 성장과 기존 T deal의 안정적 운영을 기반으로 연간 매출 76억 원을 기록하여 전년 대비 6.7% 증가하였습니다.

(단위 : 백만원)

구분	'25년	'24년	증감	증감율
매출액	50,490	48,817	1,673	3.4%

라. 중단사업

[SK스퀘어]

당기 중 당사가 보유하고 있는 (주)드림어스컴퍼니의 지분에 대한 주식매매계약으로 인하여 음원플랫폼사업을 매각하였습니다.

비교표시된 포괄손익계산서는 계속영업으로부터 분리된 중단영업을 보여주기 위해 재작성되었습니다.

(1) 당기 및 전기 중 중단영업손익으로 표시된 주요 내역은 다음과 같습니다.

(단위: 백만원)

구 분	당 기	전 기
영업수익	206,368	256,753
매출액	206,368	256,753
영업비용	206,607	264,765
종업원급여	19,880	27,377
지급수수료	11,005	15,929
감가상각비	3,276	6,022
운송비	99	542
광고선전비	1,675	3,356
상품및기타구입비용	168,659	206,750
기타영업비용	2,013	4,789
지분법손실	(18)	(52)
영업손실	(257)	(8,064)
금융수익	9,170	5,371
금융비용	1,710	3,108
종속기업투자 관련 손익	(7,055)	200
기타영업외수익	77	197
기타영업외비용	13,609	12,366
법인세비용차감전순손실	(13,384)	(17,770)
법인세비용	1,197	711
중단영업손실	(14,581)	(18,481)

(2) 당기 및 전기 중 중단영업에서 발생한 순현금흐름은 다음과 같습니다.

(단위: 백만원)		
구 분	당 기	전 기
영업활동으로 인한 현금흐름	(12,050)	31,955
투자활동으로 인한 현금흐름(*)	(57,975)	(2,726)
재무활동으로 인한 현금흐름	(5,996)	(2,922)
외화표시 현금및현금성자산의 환율변동효과	(12)	1,514

(*) 연결대상 종속기업 지분의 처분으로 인한 순현금흐름이 포함되어 있습니다. 종속기업 처분으로 인한 순현금흐름은 다음과 같습니다.

(단위: 백만원)	
구 분	당 기
현금및현금성자산으로 수취한 대가	29,749
차감 : 종속기업이 보유하고 있는 현금및현금성자산	(111,564)
순현금흐름	(81,815)

(3) 재무상태 변동
당기 중 (주)드림어스컴퍼니의 연결범위 제외로 장부에서 제거된 자산과 부채의 내역은 다음과 같습니다.

(단위: 백만원)	
구 분	당 기
유동자산	167,210
비유동자산	81,233
자산총계	248,443
유동부채	91,035
비유동부채	1,941
부채총계	92,976
순자산금액	155,467
처분대가	29,749
잔여지분 공정가치	31,671
해외사업장환산손실의 당기순손실 재분류	(559)
중단영업처분손실	(6,838)

마. 환율변동

[SK스퀘어]

연결실체는 글로벌 영업으로 인한 수입과 지출로 인해 외화 환포지션이 발생하며, 환포지션이 발생하는 주요 외화로는 USD, EUR, JPY, CNY 등이 있습니다. 연결실체는 연결대상회사

별로 사업의 성격 및 환율 변동위험 대처수단의 유무 등을 고려하여 회사별 환율변동위험 관리정책을 선택하고 있습니다. 또한, 연결실체는 외화로 표시된 채권과 채무관리 시스템을 통하여 환노출 위험을 주기적으로 평가, 관리 및 보고하고 있습니다. 외환위험은 미래예상거래 및 인식된 자산・부채가 기능통화 외의 통화로 표시될 때 발생합니다.

당기말과 전기말 현재 연결실체의 화폐성 외화자산 및 외화부채의 내역은 다음과 같습니다.

(원화단위: 백만원, 외화단위: 외화 천단위)					
통 화	외 화	당기말		전기말	
		외 화	원화환산	외 화	원화환산
외화자산	USD	21,904	31,430	53,556	78,727
	EUR	1,203	2,028	3,434	5,250
	JPY	2,382	22	363,719	3,406
	CNY	8,021	1,642	29	6
	기타	-	25	-	457
	합계		35,147		87,846
외화부채	USD	10,058	14,432	11,341	16,671
	EUR	153	258	279	427
	JPY	-	-	608	6
	기타	-	15	-	-
	합계		14,705		17,104

당기말과 전기말 현재 각 외화에 대한 기능통화의 환율이 10% 변동시, 동 환율변동이 법인세비용차감전순이익에 미치는 영향은 다음과 같습니다.

(단위: 백만원)				
외 화	당기말		전기말	
	10%상승시	10%하락시	10%상승시	10%하락시
USD	1,700	(1,700)	6,206	(6,206)
EUR	177	(177)	482	(482)
JPY	2	(2)	340	(340)
CNY	164	(164)	1	(1)
기타	1	(1)	45	(45)
합계	2,044	(2,044)	7,074	(7,074)

<주요 종속회사>

[11번가]

11번가의 외환위험은 주로 인식된 자산과 부채의 환율변동과 관련하여 발생하고 있습니다. 당사는 당사의 영업거래상 외환위험에 대한 회피가 필요하다고 판단하는 경우 통화선도거래 등을 통해 외환위험을 관리하고 있습니다. 외환위험은 미래예상거래 및 인식된 자산・부채가 기능통화 외의 통화로 표시될 때 발생하고 있습니다.

당기말 및 전기말 현재 당사의 주요 화폐성 외화자산 및 외화부채의 내역은 다음과 같습니다.

가. 당기말

(단위: 천원, 외화 각 1단위)

통 화	자 산		부 채	
	현지 통화	원화 환산	현지 통화	원화 환산
USD	129,862	186,339	3,653	5,242

나. 전기말

(단위: 천원, 외화 각 1단위)

통 화	자 산		부 채	
	현지 통화	원화 환산	현지 통화	원화 환산
USD	129,862	186,339	3,653	5,242

당기말 및 전기말 현재 주요 외화에 대한 기능통화의 환율 10% 변동시 환율변동이 법인세비용차감전순이익에 미치는 영향은 다음과 같습니다.
가. 당기말

(단위: 천원)

환 종	10% 상승시	10% 하락시
USD	18,110	(18,110)

나. 전기말

(단위: 천원)

환 종	10% 상승시	10% 하락시
USD	419,689	(419,689)

[원스토어]
연결실체의 외환위험은 주로 인식된 자산과 부채의 환율변동과 관련하여 발생하고 있습니다. 외환위험은 미래예상거래 및 인식된 자산・부채가 기능통화 외의 통화로 표시될 때 발생하고 있습니다.

당기말과 전기말 현재 연결실체의 화폐성 외화자산부채의 내역은 다음과 같습니다.
① 당기말

(원화단위: 백만원, 외화단위: 외화 각 1단위)

통 화	자 산		부 채	
	외 화	원화환산	외 화	원화환산
USD	42,241,661	60,612,559	7,422,594	10,650,680
EUR	-	-	-	-

JPY	-	-	-	-
기타	4,287	197	-	-
합 계		60,612,756		10,650,680

② 전기말

(원화단위: 백만원, 외화단위: 외화 각 1단위)

통 화	자 산		부 채	
	외 화	원화환산	외 화	원화환산
USD	44,190,691	64,960,318	9,275,296	13,634,686
EUR	-	-	23,139	35,374
JPY	6,407	60	-	-
기타	715	32	-	-
합 계		64,960,410		13,670,060

당기말 및 전기말 현재 각 외화에 대한 기능통화의 환율이 10% 변동시, 동 환율변동이 법인세비용차감전순이익에 미치는 영향은 다음과 같습니다.

(단위 : 천원)

통 화	당 기 말		전 기 말	
	10% 상승시	10% 하락시	10% 상승시	10% 하락시
USD	4,996,188	(4,996,188)	5,132,563	(5,132,563)
EUR	-	-	(3,537)	3,537
JPY	-	-	6	(6)
기타	20	(20)	3	(3)
합 계	4,996,208	(4,996,208)	5,129,035	(5,129,035)

[티맵모빌리티]
당기말 현재 연결실체의 화폐성 외화자산부채의 내역은 다음과 같습니다.

(원화단위: 백만원, 외화단위: 외화 천단위)

통 화	자 산		부 채	
	외 화	원화환산	외 화	원화환산
USD	1,366	1,960	24	35
EUR	755	1,273	-	-
합계	2,121	3,233	24	35

당기말 현재 각 외화에 대한 기능통화의 환율이 10% 변동시, 동 환율변동이 법인세비용차감전순이익에 미치는 영향은 다음과 같습니다.

(원화단위: 백만원)

통 화	10% 상승시	10% 하락시
USD	193	(193)
EUR	127	(127)
합 계	320	(320)

연결실체가 보유하고 있는 파생금융상품 중 매매목적으로 보유하고 있는 파생금융상품의 당기말 공정가치는 연결재무제표상 유동자산, 비유동자산, 유동부채 및 비유동부채에 각각 유동파생금융자산, 파생금융자산, 유동파생금융부채 및 파생금융부채의계정으로 계상되어 있으며 그 내역은 다음과 같습니다.

(원화단위: 백만원)

구 분	매매목적회계적용	공정가치
매도청구권(*1) (유동자산)	561	561
파생금융자산 합계	561	561

(*) 지배기업의 연결대상 종속기업인 티맵모빌리티 주식회사는 당기중 (주)이엔에프마일스톤의 보통주를 취득하면서 주주간 계약을 체결하였으며, 해당 계약과 관련된 권리에 대하여 561백만원의 파생금융자산을 인식하였습니다.

[FSK L&S]

FSK L&S 연결실체는 국제적으로 영업활동을 영위하고 있어 외환위험, 특히 주로 USD, CNY, EUR와 관련된 환율변동위험에 노출되어 있습니다. 외환위험은 미래예상거래, 인식된 자산과 부채가 기능통화 외의 통화로 표시될 때 발생합니다.

당기말 현재 연결실체의 화폐성 외화자산 및 외화부채의 내역은 다음과 같습니다.

(원화단위: 원, 외화단위: 외화 일단위)

통 화	자 산		부 채	
	외 화	원화환산	외 화	원화환산
USD	11,331,947	16,260,210,305	2,484,433	3,564,913,529
EUR	443,830	748,173,546	153,370	258,539,382
CNY	8,000,001	1,638,080,113	-	-
HUF	5,657,389	24,722,788	3,541,216	15,475,114

당기말 현재 각 외화에 대한 환율 10% 변동을 가정한 화폐성 외화자산 및 외화부채의 환율변동위험은 다음과 같습니다

(원화단위: 백만원)

통 화	10% 상승시	10% 하락시
USD	1,269,529,678	(1,269,529,678)
EUR	48,963,416	(48,963,416)

HUF	163,808,011	(163,808,011)
합 계	924,767	(924,767)

[인크로스]
인크로스가 영위하고 있는 미디어렙 사업 특성상 해외 디지털 매체 및 광고주와의 거래에서 외화와 관련된 환율 변동 위험에 노출되어 있습니다. 외환위험은 해외 매체 거래로 발생한 매체대행수수료 및 매체비와 관련하여 발생하고 있으며, 이는 각각 자산과 부채로 인식됩니다. 경영진은 기능통화에 대한 외환위험을 관리하도록 하는 정책을 수립하고 있습니다.

기말 현재 다른 모든 변수가 일정하고 각 외화에 대한 원화의 환율 10% 변동시 연결회사의 세전순이익에 미치는 영향은 다음과 같습니다.

(단위: 백만원)

통 화	10% 상승시	10% 하락시
USD	(17)	17
합 계	(17)	17

바. 자산손상
[SK스퀘어]
고객과의 계약에서 생기는 수익에 따라 인식하는 계약자산과 계약을 체결하거나 이행하기 위해 든 원가에서 생기는 자산, 종업원급여에서 발생한 자산, 재고자산, 이연법인세자산, 매각예정으로 분류되는 비유동자산을 제외한 모든 비금융자산에 대해서연결실체는 매 보고기간말마다 자산손상을 시사하는 징후가 있는지를 검토하며, 만약 그러한 징후가 있다면 당해 자산의 회수가능액을 추정하고 있습니다. 단, 연결실체는 사업결합으로 취득한 영업권 및 내용연수가 비한정인 무형자산, 아직 사용할 수없는 무형자산에 대해서 자산손상을 시사하는 징후와 관계없이 매년 회수가능액과 장부금액을 비교하여 손상검사를 하고 있습니다.

회수가능액은 개별 자산별로, 또는 개별 자산의 회수가능액이 추정되지 않는 경우에는 그 자산이 속하는 현금창출단위별로 추정됩니다. 회수가능액은 사용가치와 순공정가치 중 큰 금액으로 결정됩니다. 사용가치는 자산이나 현금창출단위에서 창출될 것으로 기대되는 미래현금흐름을 화폐의 시간가치 및 미래현금흐름을 추정할 때 조정되지 아니한 자산의 특유위험에 대한 현행 시장의 평가를 반영한 적절한 할인율로 할인하여 추정됩니다. 사용가치 또는 순공정가치 측정 시 정상적이지 않은 거래가격에 대해 거의 비중을 두지 않습니다.

자산이나 현금창출단위의 회수가능액이 장부금액에 미달하는 경우, 연결실체는 관련자산의 장부금액을 감소시키며 감소액을 즉시 당기손익으로 인식하고 있습니다.

사업결합으로 취득한 영업권은 사업결합으로 인한 시너지효과의 혜택을 받게 될 것으로 기대되는 각 현금창출단위에 배분됩니다. 현금창출단위에 대한 손상차손은 현금창출단위에 배분된 영업권의 장부금액을 우선 감소시키고, 그 다음 현금창출단위에 속하는 다른 자산 각각의 장부금액에 비례하여 자산의 장부금액을 감소시키고 있습니다. 영업권에 대해 인식된 손상차손은 후속기간에 환입되지 않습니다. 연결실체는 매 보고기간말에 영업권을 제외한 자산에 대해 과거기간에 인식한 손상차손이 더이상 존재하지 않거나 감소된 것을 시사하는 징후가 있는지를 검토하고 직전 손상차손의 인식시점 이후 회수가능액을 결정하는 데 사용된

추정치에 변화가 있는 경우에만 환입합니다. 손상차손환입으로 증가된 장부금액은 과거에 손상차손을 인식하기 전 장부금액의 감가상각 또는 상각 후 잔액을 초과할 수 없습니다.

※ 자산 손상 및 감액손실의 상세 내용은 Ⅲ. 재무에 관한 사항의 3. 연결재무제표 주석을 참조하여 주시기 바랍니다.

<주요 종속회사>
[원스토어]
당기말과 전기말 현재 영업권 장부금액의 구성내역은 다음과 같습니다

구분	당기말	전기말
모바일 앱 사업 관련 영업권(*1)	1,468,639	1,468,639

(*1) 원스토어 모바일앱 사업 관련 영업권은 2016년 중 네이버㈜의 모바일 앱 사업 일체를 양수함에 따라 발생하였습니다. 영업권의 회수가능액은 향후 5년간 재무정보및 예측에 근거하여 추정한 현금흐름에 현재가치할인율을 적용하여 계산한 사용가치로 측정하고 있습니다. 5년을 초과하는 기간에 발생할 것으로 예상되는 현금흐름에 대해서는 연 1%의 성장률이 지속될 것이라고 가정하여 추정하였습니다. 매출액성장률은 과거의 성장치를 기초로 산정되었으며, 영업이익률은 과거의 실적과 미래의 시장변동에 대한 기대수준에 근거하여 현금흐름추정치를 결정하였으며, 사용된 할인율은 관련된 영업부문의 특수한 위험을 반영한 할인율입니다. 연결실체는 세후 현금흐름을 세후 할인율로 할인하여 사용가치를 산정하고 있으며, 세전 현금흐름을 세전 할인율로 산정한 사용가치와 중요한 차이는 없습니다. 당기말 손상평가 수행결과 회수가능가액이 현금창출단위의 장부가액을 초과하였습니다.

[티맵모빌리티]
고객과의 계약에서 생기는 수익에 따라 인식하는 계약자산과 계약을 체결하거나 이행하기 위해 든 원가에서 생기는 자산, 종업원급여에서 발생한 자산, 재고자산, 이연법인세자산, 매각예정으로 분류되는 비유동자산을 제외한 모든 비금융자산에 대해서연결실체는 매 보고기간말마다 자산손상을 시사하는 징후가 있는지를 검토하며, 만약 그러한 징후가 있다면 당해 자산의 회수가능액을 추정하고 있습니다. 단, 연결실체는 사업결합으로 취득한 영업권 및 내용연수가 비한정인 무형자산, 아직 사용할 수없는 무형자산에 대해서 자산손상을 시사하는 징후와 관계없이 매년 회수가능액과 장부금액을 비교하여 손상검사를 하고 있습니다.

회수가능액은 개별 자산별로, 또는 개별 자산의 회수가능액이 추정되지 않는 경우에는 그 자산이 속하는 현금창출단위별로 추정됩니다. 회수가능액은 사용가치와 순공정가치 중 큰 금액으로 결정됩니다. 사용가치는 자산이나 현금창출단위에서 창출될 것으로 기대되는 미래현금흐름을 화폐의 시간가치 및 미래현금흐름을 추정할 때 조정되지 아니한 자산의 특유위험에 대한 현행 시장의 평가를 반영한 적절한 할인율로 할인하여 추정됩니다.

자산이나 현금창출단위의 회수가능액이 장부금액에 미달하는 경우, 연결실체는 관련자산의 장부금액을 감소시키며 감소액을 즉시 당기손익으로 인식하고 있습니다.

사업결합으로 취득한 영업권은 사업결합으로 인한 시너지효과의 혜택을 받게 될 것으로 기대되는 각 현금창출단위에 배분됩니다. 현금창출단위에 대한 손상차손은 현금창출단위에 배분된 영업권의 장부금액을 우선 감소시키고, 그 다음 현금창출단위에 속하는 다른 자산 각각의 장부금액에 비례하여 자산의 장부금액을 감소시키고 있습니다. 영업권에 대해 인식된 손상차손은 후속기간에 환입되지 않습니다. 연결실체는 매 보고기간말에 영업권을 제외한 자

산에 대해 과거기간에 인식한 손상차손이 더이상 존재하지 않거나 감소된 것을 시사하는 징후가 있는지를 검토하고 직전 손상차손의 인식시점 이후 회수가능액을 결정하는 데 사용된 추정치에 변화가 있는 경우에만 환입합니다. 손상차손환입으로 증가된 장부금액은 과거에 손상차손을 인식하기 전 장부금액의 감가상각 또는 상각 후 잔액을 초과할 수 없습니다.

사. 경영합리화

[11번가]

2023년 7월 당사는 EC 사업 필수 운영업무의 이전을 통한 비용 효율성과 서비스 경쟁력을 제고하기 위하여 중국 현지 법인(연길십일번가상무유한공사)을 설립하였습니다.
(1) 설립일은 2023년 7월 12일이며, 자본금은 15억 한도(110만불)입니다.
(2) '23년말기준 종업원수는 118명이며, 카탈로그 구축, 검색결과 품질 검수, 광고 검수 및 리뷰 검수 등의 업무를 수행하고 있습니다.

[티맵모빌리티]

25년 티맵모빌리티는 고성장·고수익 영역인 Mobility Data & Solution 사업 경쟁력 강화를 위해 조직 및 사업 구조를 개편하였습니다.
(1) Data & Innovation 조직 하 AUTO, UBI, API, 광고 사업을 통합 관리하여 사업 역량을 결집하고 시너지 창출 기반을 마련하였습니다.
(2) 서비스 기획을 담당하는 Product 조직을 중심으로 Mobility AI Agent를 출시하여 내비게이션의 경로 품질 개선과 추천 탐색 기능을 고도화하였고, 내비게이션 이외의 트래픽 상승을 견인하기 위한 콘텐츠 생성 중심의 성과 창출을 추진하였습니다.
(3) 또한, 화물 중개 사업을 영위하는 자회사 YLP와 대리 중개 사업 자회사 LOGI소프트를 합병하여 중개 사업 구조를 일원화 하였습니다. 이를 통해, 재무적 지표개선과 대리·화물 사업 간 시너지 창출을 도모하고 전반적인 재무 안정성을 강화하였습니다.

[원스토어]

원스토어(주)는 재무 안정성 확보 및 앱마켓 중심 전략 전환을 위해 2025년 2월 28일 (주)로크미디어 지분 100%를 매각하였습니다. 매각대금은 2,200백만원입니다. 또한 연결 기준 손익 관리 및 기술력과 시스템을 보유한 외주 용역 공급 업체의 다각화 검토를 위해, 2025년 6월 30일 인프라커뮤니케이션즈(주) 지분 100%를 매각하였습니다. 매각대금은 1,400백만원입니다.

아. 재무상태 및 영업실적에 영향을 미치는 그 외의 사항

당사는 신용위험, 유동성위험과 시장위험에 노출되어 있습니다. 시장위험은 다시 환율변동위험과 이자율변동위험 등으로 구분됩니다. 연결실체는 이러한 위험요소들을 관리하기 위하여 각각의 위험요인에 대해 면밀하게 모니터링하고 대응하는 위험관리정책 및 프로그램을 운용하고 있습니다.

재무위험관리의 대상이 되는 연결실체의 금융자산은 현금및현금성자산, 장・단기금융상품, 장・단기투자자산, 매출채권및기타채권 등으로 구성되어 있으며 금융부채는미지급금및기타채무, 차입금, 사채 및 리스부채 등으로 구성되어 있습니다.

금융위험관리에 대한 자세한 내용은 III. 재무에 관한 사항의 3. 연결재무제표 주석 중 32. 금융위험관리 내용을 참조 하시기 바랍니다.

<주요 자회사>

[SK하이닉스]
[요약 손익계산서]

(단위: 백만원)

과목	제78기	제77기	증감
I. 매출액	97,146,675	66,192,960	30,953,715
II. 매출원가	38,455,885	34,364,814	4,091,071
III. 매출총이익	58,690,790	31,828,146	26,862,644
IV. 판매비와관리비	11,484,471	8,360,827	3,123,644
V. 영업이익	47,206,319	23,467,319	23,739,000
VI. 순영업외비용(이익)	(3,259,233)	(418,031)	(2,841,202)
VII. 법인세비용차감전순이익	50,465,552	23,885,350	26,580,202
VIII. 법인세비용	7,517,650	4,088,448	3,429,202
IX. 당기순이익	42,947,902	19,796,902	23,151,000

※ 상기 표의 재무정보는 주주총회 승인전 재무제표이며, 향후 정기주주총회에서 재무제표 승인 관련 안건이 부결되거나 수정이 발생한 경우 정정보고서를 통해 그 내용 및 사유 등을 반영할 예정입니다.

매출

제78기 당사 매출액은 97조 1,467억원으로 반도체 시황 개선에 따른 주요 제품 판가 상승 영향으로 전년 66조 1,930억원 대비 47% 증가하였습니다. 제품군별로는 전체 매출 중 DRAM과 NAND가 각각 77%와 21% 비중을 차지하였으며, 그 외 기타 매출은 2%를 차지하였습니다.

영업이익

당기 영업이익은 47조 2,063억원으로 반도체 시황 개선에 따른 판가 상승 및 판매량 증가 영향으로 전기 대비 23조 7,390억 증가하였습니다. 당기 순영업외비용은 장기투자자산평가이익 등으로 전년 대비 2조 8,412억 감소하였으며, 법인세차감전순이익은 전기대비 26조 5,802억 증가한 50조 4,656억을 기록하였으며, 당기순이익은 전년 대비 23조 1,510억 증가한 42조 9,479억을 기록하였습니다.

[요약 재무상태표]

(단위: 백만원)

구분	제78기	제77기	제76기
I. 유동자산	69,458,073	42,278,887	30,468,100
· 현금및현금성자산	14,923,766	11,205,117	7,587,329
· 단기금융상품	14,679,719	2,382,010	472,617
· 단기투자자산	5,338,768	569,236	860,972
· 매출채권	18,199,078	13,019,006	6,600,273
· 기타수취채권	386,343	293,061	357,641
· 재고자산	14,289,390	13,313,937	13,480,659

・기타유동자산	1,641,009	1,496,520	1,079,168
II. 비유동자산	106,649,586	77,576,322	69,862,065
・관계기업 및 공동기업투자	1,320,927	1,940,663	1,367,348
・장기투자자산	14,547,099	4,041,276	4,105,704
・유형자산	77,502,704	60,157,474	52,704,853
・무형자산	4,049,402	4,018,847	3,834,567
・기타	9,229,454	7,418,062	7,849,593
자 산 총 계	176,107,659	119,855,209	100,330,165
I. 유동부채	37,378,999	24,965,444	21,007,810
II. 비유동부채	18,061,909	20,974,061	25,818,603
부 채 총 계	55,440,908	45,939,505	46,826,413
I. 자본금	3,657,652	3,657,652	3,657,652
II. 자본잉여금	8,953,714	4,487,123	4,372,559
III. 기타자본	(1,348,598)	(2,191,549)	(2,269,294)
IV. 기타포괄손익누계액	2,676,862	2,532,107	1,014,055
V. 이익잉여금	106,576,548	65,418,061	46,729,313
VI. 비지배지분	150,573	12,310	(533)
자 본 총 계	120,666,751	73,915,704	53,503,752
부 채 와 자 본 총 계	176,107,659	119,855,209	100,330,165

※ 상기 표의 재무정보는 주주총회 승인전 재무제표이며 향후 정기주주총회에서 재무제표 승인 관련 안건이 부결되거나 수정이 발생한 경우 정정보고서를 통해 그 내용 및 사유 등을 반영할 예정입니다.

자산

당기말 자산 총액은 전기 대비 56조 2,525억원(46.9%) 증가한 176조 1,077억원입니다. 자산의 주요 증가 원인은 실적 개선에 따른 운용자금 증가로 단기금융상품 12조 2,977억 증가 및 단기투자자산 4조 7,695억원 증가, 투자 집행 증가에 따른 유형자산 17조 3,452억 증가, 공정가치평가이익 발생에 따른 장기투자자산 10조 5,058억원 증가 영향입니다.

부채

당기말 부채 총액은 전기대비 9조 5,014억(20.7%) 증가한 55조 4,409억원입니다. 유동부채가 12조 4,136억(49.7%) 증가하였고, 비유동부채가 2조 9,122억(13.9%) 감소하였습니다. 부채의 주요 변동 원인으로는 미지급비용 2조 3,001억 증가, 미지급법인세 3조 9,399억 증가 및 교환사채 교환권 평가 등에 따른 내재파생상품부채 3조 1,727억 증가한 영향입니다.

자본

당기말 자본 총액은 전기 대비 46조 7,510억(63.2%) 증가한 120조 6,668억원으로, 주요 증가 원인은 시황 개선에 따른 당기순이익 42조 9,479억 발생 및 자기주식 처분에 따른 자본잉여금 4조 3,131억원 증가한 영향입니다.

신규 및 중단 사업

해당사항 없습니다.

경영합리화 관련
해당사항 없습니다.

환율 변동 영향
외환위험은 미래예상거래, 인식된 자산과 부채 및 해외사업장에 대한 순투자가 기능통화 외의 통화로 표시될 때 발생합니다. 당사는 영업 측면에서 매출의 대부분이 환율 변동 위험에 노출되어 있고, 생산을 위한 원부자재와 투자 관련 지출의 상당 비중이 환율 변동에 영향을 받고 있습니다. 이에 당사는 외화표시 자산 및 부채에 대해 환율변동에 의한 리스크를 최소화하여 재무구조의 건전성 및 경영 안정성 제고를 목표로 환 리스크 관리에 만전을 기하고 있습니다.
당기말 현재 연결회사의 화폐성 외화자산 및 외화부채의 내역은 다음과 같습니다.

(원화단위: 백만원, 외화단위: 외화 백만단위)				
구분	자산		부채	
	현지통화	원화환산	현지통화	원화환산
USD	23,074	33,108,951	15,528	22,280,863
JPY	904	8,295	116,044	1,064,852
CNY	1,748	357,939	2,734	559,886
EUR	25	42,240	149	251,626

또한, 연결회사는 외화사채 및 차입금의 환위험을 회피하기 위하여 연결재무제표 주석 21에서 설명하는 바와 같이 통화스왑계약 및 통화이자율스왑계약을 체결하고 있습니다.

당기말 현재 각 외화에 대한 기능통화의 환율이 10% 변동시, 동 환율변동이 법인세비용차감전순이익에 미치는 영향은 다음과 같습니다.

(단위: 백만원)		
구 분	10% 상승시	10% 하락시
USD	1,210,371	(1,210,371)
JPY	(105,656)	105,656
CNY	(20,195)	20,195
EUR	(20,939)	20,939

자산손상 또는 감액손실
종업원급여에서 발생한 자산, 재고자산, 이연법인세자산을 제외한 모든 비금융자산에 대해서는 매 보고기간말마다 자산손상을 시사하는 징후가 있는지를 검토하며, 만약 그러한 징후가 있다면 당해 자산의 회수가능액을 추정하고 있습니다. 단, 사업결합으로 취득한 영업권 및 내용연수가 비한정인 무형자산, 아직 사용할 수 없는 무형자산에 대해서는 자산손상을 시사하는 징후와 관계없이 매년 회수가능액과 장부금액을 비교하여 손상검사를 하고 있습니다.

회수가능액은 개별 자산별로, 또는 개별 자산의 회수가능액을 추정할 수 없다면 그 자산이 속하는 현금창출단위별로 회수가능액을 추정하고 있습니다. 회수가능액은 사용가치와 순공

정가치 중 큰 금액으로 결정하고 있습니다. 사용가치는 자산이나 현금창출단위에서 창출될 것으로 기대되는 미래현금흐름을 화폐의 시간가치 및 미래현금흐름을 추정할 때 조정되지 아니한 자산의 특유위험에 대한 현행 시장의 평가를 반영한 적절한 할인율로 할인하여 추정합니다.

연결회사는 당기 중 계정과목별 손상차손 금액으로 유형자산 총 45,157백만원 손상, 무형자산 총 38,053백만원 손상 등을 인식하였습니다.

4. 유동성 및 자금조달과 지출

가. 유동성

연결실체의 유동성 관리방법은 충분한 현금및현금성자산을 유지하고 금융기관으로부터의 신용한도 확보를 통해 충분한 유동성을 확보하는 것 입니다. 연결실체는 적극적인 영업활동을 통해 신용한도 내에서 충분한 유동성을 유지하고 있습니다. 당기말과 전기말 현재 연결실체가 보유한 금융부채의 계약상 만기는 다음과 같습니다.

① 당기말

(단위: 백만원)

구 분	계약상 현금흐름	3개월 미만	3개월 ~ 1년	1년 ~ 5년	5년 초과
매입채무	27,292	27,292	-	-	-
리스부채(*)	134,480	8,704	22,472	77,779	25,525
미지급금및기타채무	617,529	594,280	123	360	22,766
파생금융부채	120,863	1,658	4,896	114,309	-
합 계	900,164	631,934	27,491	192,448	48,291

(*) 계약상 현금흐름은 이자지급액을 포함한 금액입니다.

② 전기말

(단위: 백만원)

구 분	계약상 현금흐름	3개월 미만	3개월 ~ 1년	1년 ~ 5년	5년 초과
매입채무	84,050	84,050	-	-	-
차입금(*)	16,225	3,711	12,243	271	-
리스부채(*)	64,088	7,711	18,749	37,628	-
미지급금및기타채무	927,100	719,142	360	184,300	23,298
당기손익인식금융부채	65,697	-	65,697	-	-
파생금융부채	15,087	14,703	-	384	-
합 계	1,172,247	829,317	97,049	222,583	23,298

(*) 계약상 현금흐름은 이자지급액을 포함한 금액입니다.

연결실체는 이 현금흐름이 유의적으로 더 이른 기간에 발생하거나, 유의적으로 다른 금액일 것으로 기대하지 않습니다.

나. 자금조달

보고기간말 현재 연결실체의 자금조달 현황은 III. 재무에 관한 사항 7. 증권의 발행을 통한 자금조달에 관한 사항을 참조 하시기 바랍니다.

다. 지출

'25년 지출한 자금 중 연결실체에 중요한 영향을 미친 사항은 없습니다.

<주요 자회사>

[SK하이닉스]

당기말 현재 회사가 보유 중인 현금및현금성자산 합계(*) 는 34조 9,423억원으로 전기말 14조 1,564억원 대비 20조 7,859억원 증가하였습니다. 전기말 8조 5,274억원의 순차입금에서 당기 말 12조 6,943억원의 순현금으로 전환하였습니다.

(*) 현금 및 현금성 자산 합계 = 현금및현금성자산 + 단기금융상품 + 단기투자자산

[순현금(순차입금) 변동내역]

(단위: 백만원)

	제78기	제77기	제76기
현금및현금성자산	14,923,766	11,205,117	7,587,329
단기금융상품 및 단기투자자산	20,018,487	2,951,246	1,333,589
현금및현금성자산 합계	34,942,253	14,156,363	8,920,918
차입금(유동)	8,161,757	5,252,238	9,857,189
차입금(비유동)	14,086,148	17,431,495	19,611,443
차입금 합계	22,247,905	22,683,733	29,468,632
순현금(순차입금)	12,694,348	(8,527,370)	(20,547,714)

개별 기업의 단기적인 유동성의 건전성 수준을 가늠해 볼 수 있는 대표적인 재무비율은 유동비율과 당좌비율이 있으며, 2025년말 기준 당사의 해당 재무비율 현황은 하기와 같습니다.

[당사 유동성 비율 추이]

(단위: 백만원)

	제78기	제77기	제76기
유동비율(= ① / ②)	1.9배	1.7배	1.5배
①유동자산	69,458,073	42,278,887	30,468,100
②유동부채	37,379,017	24,965,444	21,007,810
당좌비율(= (① + ②) / ③)	1.4배	1.1배	0.7배
①현금및현금성자산 총액(*)	34,942,253	14,156,363	8,920,918
②매출채권	18,199,078	13,019,006	6,600,273
③유동부채	37,379,017	24,965,444	21,007,810

※ 현금및현금성자산 총액 = 현금및현금성자산 + 단기금융상품 + 단기투자자산

최근 3년간 당사의 유동비율은 1.5배 ~ 1.9배, 당좌비율은 0.7배 ~ 1.4배로 적정 수준의 유

동성을 유지하고 있으며 회사의 우수한 대외 신인도에 기반한 외부자금 조달능력 등을 감안할 때, 향후 1년 기간내 회사의 유동성 위험이 발생할 가능성은 낮을 것으로 판단하고 있습니다.

[당사 대외 신용등급 현황]

구분		제78기말	제77기말
국내	한국기업평가	AA+	AA
	한국신용평가	AA+	AA
	NICE신용평가	AA+	AA
해외	Moody's	Baa1	Baa2
	S&P	BBB+	BBB
	Fitch	BBB	BBB

※ 한국기업평가와 S&P 신용등급은 보고서 제출일 현재 기준으로 작성하였습니다.

※ 한국기업평가는 2026년 1월 29일 기준 AA에서 AA+ 로, NICE신용평가는 2026년 3월 11일 기준으로 AA에서 AA+ 로, 한국신용평가는 2026년 3월 11일 기준으로 AA에서 AA+ 로 평가등급이 변경되었습니다.

※ S&P는 2026년 2월 5일 기준 BBB에서 BBB+ 로 평가등급이 변경되었습니다.

당사는 여유있는 유동성이 확보될 수 있도록 적절한 만기나 충분한 유동성을 제공해주는 정기예금, 수시입출금식 예금 등의 금융상품을 선택하여 잉여자금을 투자하고 있습니다.

2025년말 기준 회사와 종속기업이 보유하고 있는 전체 현금 및 현금성 자산 중 만기 3개월 이내의 현금 및 현금성 자산은 14조 9,238억원, 만기 1년 이내의 단기금융상품과 단기투자자산은 각각 13조 2,723억원, 6조 7,462억원이며, 사용이 제한되어 있는 금융상품은 중소기업 지원을 위한 은행예금 2,225억원(상생펀드) 등 총 2,312억원입니다. (연결재무제표 주석 '7. 사용제한 금융상품' 참조)

차입금 현황

(1) 차입금 잔액의 변동

당사는 2025년 중 주요 금융기관 등으로부터 8조 1,837억원을 신규로 조달하였으며, 회사채 및 금융기관차입금의 만기도래로 7조 4,161억원을 상환하였습니다. 2025년말 당사의 연결 기준 차입금 잔액은 교환사채의 주식 교환 및 환율 증가 영향 등으로 전기말 22조 6,837억원 대비 약 4,358억원 감소하였습니다.

(단위: 백만원)

	제78기말	제77기말	증감(*)
금융기관차입금	6,745,848	7,448,815	(702,967)
회사채	15,502,057	15,234,918	267,139
기타	0	0	-
계	22,247,905	22,683,733	(435,828)
가중평균차입이자율	3.96%	3.99%	-

(*) 차입금의 증감에는 외화차입금에 대한 외화환산손익이 포함되어 있습니다.

(2) 만기도래 현황
당사는 만기 기간별 분류에 기반한 유동성 전략 및 계획을 통하여 유동성 위험을 관리하고 있습니다. 당기말 현재 연결실체가 보유한 금융부채의 계약상 만기는 다음과 같으며, 이러한 금융부채의 조기상환의무는 없습니다.

(단위: 백만원)

	1년 이하	1년에서 2년 이하	2년에서 5년 이하	5년 초과	합계
금융기관차입금	3,982,722	2,103,976	888,493	0	6,975,192
회사채	3,996,104	2,741,584	7,787,797	3,272,460	17,797,944
계	7,978,826	4,845,560	8,676,290	3,272,460	24,773,136
만기비중	32%	20%	35%	13%	100%

※ 금융부채의 만기에는 차입금에 대한 이자가 포함되어 있습니다.

(3) 조달자금과 관련된 이행조건 여부
당사가 발행한 공모 사채에는 투자자 보호를 위한 재무비율 유지, 담보권 설정제한, 자산처분액 제한 등의 의무조건이 부과되어 있으며, 당사는 이와 같은 의무조건을 준수하고 있습니다.

리스 현황
당사의 당기말 현재 리스부채와 관련된 미래 지급할 각 기간별 최소리스료의 총합계와 현재가치, 유동성 구분 내역은 다음과 같습니다.

(단위: 백만원)

구분	리스료지급액
1년이내	576,548
1년초과 ~ 5년이내	1,494,878
5년초과	944,492
12월 31일 현재 할인되지 않은 리스부채	3,015,918
12월 31일 현재 연결재무상태표에 인식된 리스부채	2,509,943
유동 리스부채	547,296
비유동 리스부채	1,962,647

자금 지출 관련
당사는 2020년 인텔의 Non-Volatile Memory Solutions Group의 옵테인 사업부를 제외한 NAND 사업부문 전체를 인수하는 영업양수도 계약을 체결하였으며, 2025년 3월, NAND 사업부문 인수 절차를 최종 완료하였습니다.

※ 상기 영업양수도에 관한 상세한 내용은 2025년 3월 28일 정정공시된 '주요사항보고서(영업양수결정)'를 참고하시기 바랍니다.

5. 부외거래
-해당 사항 없음

6. 그 밖에 투자의사결정에 필요한 사항
가. 중요한 회계정책 및 추정에 관한 사항
SK스퀘어 연결실체의 중요한 회계정책은 III. 재무에 관한 사항의 3. 연결재무제표 주석 3. 중요한 회계정책에 기술되어 있으며 추정에 관한 사항은 주석 2. 재무제표의 작성기준 - (3) 추정과 판단을 참고하시기 바랍니다.

[SK네트웍스]

1. 예측정보에 대한 주의사항

당사가 동 사업보고서에서 미래에 발생할 것으로 예상・예측한 활동, 사건 또는 현상은 당해 공시서류 작성시점의 사건 및 재무성과에 대하여 회사의 견해를 반영한 것입니다. 동 예측정보는 미래 사업환경과 관련된 다양한 가정에 기초하고 있으며, 동 가정들은 결과적으로 부정확한 것으로 판명될 수도 있습니다. 또한, 이러한 가정들에는 예측정보에서 기재한 예상치와 실제 결과 간에 중요한 차이를 초래할 수 있는 위험, 불확실성 및 기타 요인을 포함하고 있습니다. 이러한 중요한 차이를 초래할 수 있는 요인에는 회사 내부경영과 관련된 요인과 외부환경에 관한 요인이 포함되어 있으며, 이에 한하지 않습니다.

당사는 동 예측정보 작성시점 이후에 발생하는 위험 또는 불확실성을 반영하기 위하여 예측정보에 기재한 사항을 수정하는 정정보고서를 공시할 의무는 없습니다.

결론적으로, 동 사업보고서상에 회사가 예상한 결과 또는 사항이 실현되거나 회사가 당초에 예상한 영향이 발생한다는 확신을 제공할 수 없습니다. 동 보고서에 기재된 예측정보는 동 보고서 작성시점을 기준으로 작성한 것이며, 회사가 이러한 위험요인이나 예측정보를 업데이트할 예정이 없음을 유의하시기 바랍니다.

2. 개요

당사는 1953년 4월 8일 창립하여 직물 분야로 출발한 후, 현재 헬스 플랫폼 기반 가전 렌탈 및 웰니스 로보틱스 제조/판매, 호텔 서비스, 휴대폰 중심 정보통신 기기 유통, 차량 정비 및 부품 유통, 글로벌 트레이딩, 데이터 비즈니스 등 다양한 사업을 영위하고 있습니다.

2025년에는 국내외 어려운 사업 환경에도 불구하고 사업의 본원적 경쟁력 강화 및 수익성 개선을 바탕으로 연결 기준 매출액 약 6.7조원을 달성하였으며, 세전 이익은 611억원을 시현했습니다.

SK매직은 SK인텔릭스로 사명을 변경하여, 기존 환경가전에 국한된 'SK매직'의 브랜드 이미지를 넘어, 새롭게 선보이는 웰니스 로보틱스 '나무엑스'의 혁신성과 미래지향적인 브랜드 가치를 포괄할 수 있는 통합 브랜드 체계를 마련했습니다. 헬스 플랫폼 브랜드 SK매직은 환경가전 제조·판매 및 렌탈 서비스 역량과 브랜드 자산을 기반으로 신규 혁신 제품 카테고리를 창출해 신뢰받는 헬스 사업 브랜드로 성장해 나갈 계획이며, 웰니스 로보틱스 브랜드 나무엑스는 오픈 생태계 구축과 지속적인 기능 확장 등을 통해 웰니스 혁신을 이끄는 로보틱스 전문 브랜드로 성장해 나갈 계획입니다.

워커힐 호텔 앤 리조트는 도심 속 자연에서의 힐링과 함께 레저, 문화, 미식 등 라이프 스타일 전반에 걸쳐 최고의 경험을 선사하며, 대한민국 호텔 업계를 선도하고 있습니다. 그랜드 워커힐 서울, 비스타 워커힐 서울, 더글라스 하우스, 다락휴 등 차별화된 감성을 전달하는 다채로운 콘셉트의 브랜드는 고객의 다양한 취향과 니즈를 충족시키고 있습니다.

정보통신 유통 분야에서는 물류 인프라 기반의 휴대폰 및 ICT 디바이스 도매 사업을 폭넓게 진행하고 있으며, 자회사인 SK네트웍스서비스를 통해 SK텔레콤과 SK브로드밴드의 네트워크 망 운용 및 IT 솔루션 판매 등 서비스를 제공하고 있습니다. 다양한 ICT 디바이스와 솔루션 등 정보통신 관련 제품 및 서비스를 가장 효율적으로 유통시키고, 고객에게 최적화하여 제공하기 위해 노력하고 있습니다. 또한, 민팃은 ICT 기반의 중고 스마트폰 거래를 통해 투명한 유통 문화를 구축하고, 자원 재순환을 중심으로 한 사회적 가치 창출에도 힘쓰고 있습니다.

SK스피드메이트는 자동차 경정비, 긴급출동 서비스, 수입차 부품 및 타이어 유통, 자동차 부품 수출에 이르기까지 자동차에 관한 다양한 서비스를 제공하고 있습니다. 자동차 경정비의 경우 전국 570여 개 스피드메이트 매장을 운영하고 있으며, 야간 정비 서비스인 별빛 정비, 카카오톡의 AI 에이전트 서비스 '카나나'와 연동되는 '스피드 오토케어'출시 등 다양한 고객 맞춤 서비스를 지속적으로 개발하고 있습니다.

글로와이드는 석유 화학 산업재 트레이딩을 영위하고 있으며, 글로벌 우량 고객과 장기계약 위주의 트레이딩으로 사업 안정화와 효율화를 지속적으로 추진하고 있습니다.

엔코아는 AI 시대에서 가장 중요한 자원인 데이터를 활용하여 기업과 기관이 비즈니스 가치와 업무 효율성을 극대화할 수 있는 서비스를 제공하고 있습니다. 엔코아만의 체계적인 데이터 관리 방법론과 솔루션으로 고객의 지속 가능한 데이터 자산화 전략을 지원합니다. 또한, 데이터 매니지먼트의 다양한 프로세스 구축을 지원하는 데이터 전문 솔루션을 자체 연구개발하여 공급하고 있으며, AI Ready Data 확보를 위한 AI 기반의 신규 META# 솔루션을 선보일 예정입니다.

또한, 전 세계 이해관계자들과 구축한 투자 관련 네트워크인 Hicosystem을 기반으로 미래 성장 영역 중심 글로벌 투자를 진행하고 있으며, AI 혁신 스타트업인 피닉스랩을 통해 업종 특화 생성형 AI 솔루션을 개발하는 등 AI 사업을 선도하고 있습니다.

- 주요경영지표 및 산출 방법

(단위 : 억원, 배수)

구분	제 73기	제 72기	증감
매출액	67,451	76,573	(9,122)
영업이익	863	1,139	(276)
당기순이익	500	463	37
EBITDA	2,467	2,966	(499)
ROA	0.98	0.67	0.31
ROE	2.44	2.29	0.15

주1) EBITDA : 영업이익 + 감가상각비 + 무형자산상각비

주2) ROA : 지배주주기준 당기순이익/(평균자산총계)
주3) ROE : 지배주주기준 당기순이익/(지배주주기준 평균자본총계)

3. 재무상태 및 영업실적

가. 재무상태

(단위: 백만원)

구 분	제 73 기	제 72 기	증감	증감률
자 산	5,040,792	5,157,129	(116,337)	(2.3)%
I. 유동자산	1,834,729	2,006,679	(171,950)	(8.6)%
1. 현금및현금성자산	448,415	443,956	4,459	1.0%
2. 단기금융상품	109,671	242,705	(133,034)	(54.8)%
3. 매출채권	512,435	505,959	6,476	1.3%
4. 파생금융자산	7,195	696	6,499	933.8%
5. 유동성금융리스채권	279,994	261,713	18,281	7.0%
6. 기타금융자산	28,580	54,867	(26,287)	(47.9)%
7. 기타유동자산	20,827	21,231	(404)	(1.9)%
8. 재고자산	356,382	388,406	(32,024)	(8.2)%
9. 매각예정비유동자산	71,230	87,146	(15,916)	(18.3)%
II. 비유동자산	3,206,063	3,150,450	55,613	1.8%
1. 장기금융상품	47	51	(4)	(7.8)%
2. 장기매출채권	2,341	2,341	-	0.0%
3. 장기투자증권	280,568	280,059	509	0.2%
4. 관계기업투자	119,244	126,353	(7,109)	(5.6)%
5. 금융리스채권	702,577	624,466	78,111	12.5%
6. 기타금융자산	34,374	28,711	5,663	19.7%
7. 유형자산	1,035,186	1,181,189	(146,003)	(12.4)%
8. 영업권및무형자산	640,151	625,111	15,040	2.4%
9. 투자부동산	128,510	48,865	79,645	163.0%
10. 사용권자산	133,280	117,051	16,229	13.9%
11. 이연법인세자산	101,779	88,651	13,128	14.8%
12. 기타비유동자산	28,006	27,602	404	1.5%
부 채	3,015,161	3,103,820	(88,659)	(2.9)%
I. 유동부채	1,784,897	1,964,539	(179,642)	(9.1)%
1. 매입채무	682,861	578,544	104,317	18.0%
2. 단기차입금	146,582	443,919	(297,337)	(67.0)%
3. 유동성장기부채	560,252	555,297	4,955	0.9%
4. 파생금융부채	373	6	367	6116.7%

5. 유동성리스부채	46,728	40,850	5,878	14.4%
6. 기타금융부채	150,700	158,169	(7,469)	(4.7)%
7. 당기법인세부채	314	16,717	(16,403)	(98.1)%
8. 유동충당부채	6,332	7,548	(1,216)	(16.1)%
9. 기타유동부채	188,661	159,933	28,728	18.0%
10. 매각예정부채	2,094	3,556	(1,462)	(41.1)%
II. 비유동부채	1,230,264	1,139,281	90,983	8.0%
1. 차입금및사채	969,340	880,677	88,663	10.1%
2. 리스부채	124,380	126,551	(2,171)	(1.7)%
3. 기타금융부채	14,060	12,808	1,252	9.8%
4. 이연법인세부채	85,334	84,115	1,219	1.4%
5. 순확정급여부채	15,491	15,789	(298)	(1.9)%
6. 충당부채	15,157	10,714	4,443	41.5%
7. 기타비유동부채	6,502	8,627	(2,125)	(24.6)%
자 본	2,025,631	2,053,309	(27,678)	(1.3)%
I. 지배기업소유주지분	2,023,759	2,054,203	(30,444)	(1.5)%
II. 비지배지분	1,872	(894)	2,766	(309.4)%
유동비율	102.8%	102.1%	0.6%p	0.6%

(1) 재무상태
당사는 '25년 말 기준, 당사의 전년 말 대비 자산총계는 1,163억원, 부채총계는 886억원 감소하였습니다. 자산의 변동은 단기금융상품 감소, 인텔릭스 사업의 금융리스채권 증가, 유형자산의 투자부동산 대체 등에 기인합니다. 부채의 변동은 단기차입금 상환이 주된 요인입니다.

(2) 자산의 주요 증감 내역
단기금융상품이 만기 해지됨에 따라 1,330억원 감소하였으며, SK인텔릭스 등 금융리스채권 증가 781억원, 유형자산의 대체 등으로 인한 투자부동산 증가 796억원 등 자산총계는 전년 대비 2.3% 감소하였습니다.

(3) 부채의 주요 증감 내역
전년 말 대비 상환 등으로 인해 단기차입금 2,973억원 감소하였으며, SK인텔릭스의 회사채 발행으로 차입금및사채는 887억원 증가하였습니다. 정보통신 사업의 매입채무 증가, 트레이딩 사업의 매입채무 감소 등에 따라 매입채무 전체는 1,043억원 증가하였습니다. 전체적으로 당사의 부채총계는 전년 대비 2.9% 감소하였습니다.

(4) 자본의 주요 증감내역
당기순이익이 500억원 증가한 가운데, 배당금 지급 485억원, 기타포괄손익-공정가치측정금융자산평가손실 반영 161억원 등으로 자본은 전년 대비 277억원, 1.3% 감소하였습니다.

나. 영업실적

(단위:억원)

구분	제73기	제 72 기	증감	증감율
I. 매출액	67,451	76,573	(9,122)	-12%
II. 매출원가	58,769	67,974	(9,205)	-14%
III. 매출총이익	8,682	8,599	83	1%
IV. 판매비와관리비	7,819	7,460	359	5%
V. 영업이익	863	1,139	(276)	-24%
VI. 법인세비용차감전 계속영업이익	611	292	319	109%
VII. 계속영업법인세비용	18	80	(62)	-78%
VIII. 계속영업연결당기순이익	594	213	381	179%
IX. 중단영업이익(손실)	(94)	250	(344)	적자전환
X. 연결당기순이익(손실)	500	463	37	8%

(1) 매출액, 영업이익
글로와이드의 전략적 품목(Aromatics) 조정에 따라 매출액이 9,122억원 하락, 전년 대비 약 12% 감소하였습니다.
영업이익의 경우 정보통신의 운영 효율화에 따른 이익 상승, 엔코아의 인력 가동률 제고 등에 따른 수익성 회복 등의 요인에도 불구하고, SK인텔릭스의 신규 사업 비용 반영에 따라 276억원 하락하며, 전년 대비 약 24% 감소하였습니다.

(2) 연결당기순이익
차입금 감소 및 금리 하락에 따라 이자손실 감소, 투자자산 평가차익에 따른 기타손익 증가 등으로 연결당기순이익은 전년대비 37억원, 약 8% 증가하였습니다.

※ 사업부문별 손익 및 재무현황은 아래와 같습니다.

(단위 : 억원)

2025년	SK인텔릭스	워커힐	정보통신/민팃	SK스피드메이트	글로와이드	엔코아	기타	계
순매출액	8,432	3,229	45,974	3,515	5,763	335	204	67,451
(%)	12.5%	4.8%	68.2%	5.2%	8.5%	0.5%	0.3%	100%
연결당기순손익	189	144	368	141	34	32	(408)	500

- SK인텔릭스 : 기존사업 신규 계정 수 확보 등을 통해 매출은 86억원 증가한 8,432억원을 기록하였으나, NAMUHX와 관련된 신규 비용 집행에 따라 당기순이익은 38억원 감소한 189억원을 기록하였습니다.
- 워커힐 : 객실점유율 상승, F&B 사업 및 인천공항 라운지 등 대외사업 호조로 매출액은 223억원 증가한 3,229억원, 당기순이익은 24억원 상승한 144억원을 기록하였습니다.
- 정보통신/민팃 : 단말 판매량 증가, 운영 비용 효율화 등으로 매출액은 1,464억원 증가한 45,974억원을 기록, 당기순이익은 219억원 증가한 368억원 기록하였습니다.
- SK스피드메이트 : 부품 사업 호조로 매출은 76억원 증가한 3,515억원 기록, 당기순이익은 68억원 상승한 141억원을 기록하였습니다.

- 글로와이드 : 범용 상품(Aromatics)의 전략적 Exit으로 매출액은 10,409억원 감소한 5,763억원 기록하였으나, 수익성 위주의 거래를 통해 당기순이익은 22억 상승한 34억원을 기록하였습니다.
- 엔코아 : 컨설팅 및 솔루션 사업 회복에 따라 매출액은 48억원 증가한 335억원, 당기순이익은 33억원 증가한 32억원을 기록하였습니다.

다. 신규사업 및 중단사업

(1) 신규사업

당사는 AI 중심 사업지주회사로의 전환을 추진함에 따라, 기존 AI 사업의 고도화를 지속하고 있으며 NAMUHX, 피닉스랩 Cheiron 등 신규 상품 및 서비스를 출시하였습니다. 또한 미디어렙 시장의 유력 사업자인 '인크로스' 지분 36%를 392억원에 인수하였으며 이를 통해 사업 포트폴리오를 다각화하고 재무건전성 강화와 기존 사업과의 시너지 창출을 도모할 계획입니다.

(2) 중단사업

당사는 비핵심사업을 정리하고 재무건전성 강화 및 투자재원의 확보를 위해 전기 이전에 중국사업의 매각과 함께 영업중단을 결정하였습니다.

또한, 전기 이전에 SK인텔릭스(구: SK매직(주)) 가전사업부를 매각예정으로 대체함에 따라 영업중단을 결정하였고, 전기 중에는 SK렌터카(주) 주식매각과 함께 렌터카사업부의 영업중단을 결정하여 해당 사업부의 매각을 완료하였습니다.

연결실체는 해당 사업의 자산, 부채 중 매각될 것으로 예상되는 자산, 부채에 대하여 매각예정비유동자산 및 매각예정부채로 분류하였으며, 회수가능액을 고려하여 평가하였습니다.

(1) 당기 및 전기의 중단영업손익으로 표시된 주요 내역은 다음과 같습니다.

(단위: 백만원)

구 분	당 기	전 기
매출액	10,399	1,166,917
매출원가	(8,679)	(890,400)
판매비와관리비	(9,480)	(191,330)
금융수익	411	6,107
금융비용	(4,821)	(86,212)
기타수익	462	82,454
기타비용	(421)	(81,269)
중단영업에 포함된 자산이나 처분자산집단을 순공정가치로 측정하거나 처분함에 따라 인식된 이익	635	31,497
법인세수익(비용)	2,120	(12,733)
중단영업이익(손실)	(9,374)	25,031
지배기업의 소유주에게 귀속될 중단영업이익(손실)	(8,923)	25,771
비지배지분에 귀속될 중단영업손실	(451)	(740)

(2) 당기 및 전기 중 중단영업에서 발생한 순현금흐름은 다음과 같습니다.

(단위: 백만원)

구 분	당 기	전 기
중단영업영업활동순현금흐름	(34,619)	165,246
중단영업투자활동순현금흐름주1)	482	(58,743)
중단영업재무활동순현금흐름	4,084	150,521
현금및현금성자산의 증가(감소)	(30,053)	257,024

주1) 전기 중 매각예정비유동자산으로 분류된 렌터카사업부의 취득, 처분과 관련하여 발생한 순현금흐름유입 781,489 백만원을 제외한 금액입니다.

라. 경영합리화 조치

AI 중심의 사업지주회사로의 변화 추진 및 미래성장 기반 구축을 위해 스피드메이트 사업부 및 Trading 사업부를 물적 분할하는 포트폴리오 조정을 '23년도에 시행하였으며, 지주 회사로서의 역할 및 전문성 강화를 위해 핵심 기능 중심으로 조직 개편을 시행하였습니다.

AI 연계 성과 창출을 가속화하기 위한 환경 마련을 위해 AI본부를 개편하였으며, 외부 투자 전문가를 적극적으로 영입하였습니다. 또한 경영지원 기능 최적화를 위해 경영지원본부 기능을 기획/운영으로 이원화하고 CEO 직속 운영최적화센터를 신설하여 운영 업무를 분리하였습니다.

마. 환율 변동 영향 분석

당사 재무제표에 포함되는 항목들은 영업활동이 이루어지는 주된 경제환경에서의 통화인 대한민국의 통화(KRW)를 기능통화로 하여 측정되고 있습니다.
연결실체는 기능통화 외의 통화로 이루어진 거래는 거래일의 환율을 적용하여 기록하고 있습니다. 화폐성 외화자산 및 부채는 보고기간종료일 현재의 기능통화 환율로 환산하고 있으며, 이에 따라 발생하는 환산차이는 당기손익에 반영하고 있습니다.

한편, 역사적원가로 측정하는 외화표시 비화폐성 항목은 최초 거래 발생일의 환율을,공정가치로 측정하는 외화표시 비화폐성 항목은 공정가치 측정일의 환율을 적용하여 인식하고 있습니다. 비화폐성 항목의 환산에서 발생하는 손익은 해당 항목의 공정가치 변동으로 인한 손익의 인식항목과 동일하게 기타포괄손익 또는 당기손익으로 인식하고 있습니다.

관련 자산, 비용, 수익(또는 그 일부)의 최초 인식에 적용할 환율을 결정하기 위한 거래일은 연결실체가 대가를 선지급하거나 선수취하여 비화폐성자산이나 비화폐성부채를 최초로 인식한 날입니다. 선지급이나 선수취가 여러 차례에 걸쳐 이루어지는 경우, 연결실체는 대가의 선지급이나 선수취로 인한 거래일을 각각 결정합니다.

바. 자산손상

영업권을 제외한 유・무형자산은 자산손상을 시사하는 징후가 있는지를 매 보고기간종료일마다 검토하고 있으며, 자산손상을 시사하는 징후가 있는 경우에는 손상차손금액을 결정하기 위하여 자산의 회수가능액을 추정하고 있습니다. 연결실체는 개별 자산별로 회수가능액을 추정하고 있으며, 개별 자산의 회수가능액을 추정할 수 없는 경우에는 그 자산이 속하는 현금창출단위의 회수가능액을 추정하고 있습니다.

비한정 내용연수를 가진 무형자산 또는 아직 사용할 수 없는 무형자산은 자산손상을 시사하는 징후와 관계없이 매년 손상검사를 실시하고 있습니다. 회수가능액은 개별 자산 또는 현금창출단위의 순공정가치와 사용가치 중 큰 금액으로 측정하며, 자산(또는 현금창출단위)의 회수가능액이 장부금액에 미달하는 경우에는 자산(또는 현금창출단위)의 장부금액을 회수가능액으로 감소시키고 감소된 금액은 당기손익으로 인식하고 있습니다.

한편, 과거기간에 인식한 손상차손을 환입하는 경우 개별 자산(또는 현금창출단위)의장부금액은 수정된 회수가능액과 과거기간에 손상차손을 인식하지 않았다면 현재 기록되어 있을 장부금액 중 작은 금액으로 결정하고 있으며, 해당 손상차손환입은 즉시당기손익으로 인식하고 있습니다.

당사는 당기 관계기업투자주식으로 분류중인 Kindred HM1의 회수가능가액이 장부가액에 미달하는 것으로 판단하였으며, 각각 478백만원의 손상차손을 인식하였습니다. 자세한 내용은 Ⅲ. 재무에 관한 사항'의 '3. 연결재무제표 주석'을 참고해주시기 바랍니다.

4. 유동성 및 자금조달과 지출

가. 유동성 현황

(1) 현금흐름의 변동

(단위 : 백만원)	제 73 기	제 72 기	증감
I. 영업활동으로 인한 현금흐름	222,288	276,387	(54,099)
II. 투자활동으로 인한 현금흐름	75,097	546,441	(471,344)
III. 재무활동으로 인한 현금흐름	(301,234)	(737,534)	436,300
IV. 현금및현금성자산의 증가(감소) (I+II+III)	(3,849)	85,294	(89,143)
V . 기초의 현금및현금성자산	443,956	337,251	106,705
VI. 현금및현금성자산의 환율변동효과	492	7,775	(7,283)
VII. 매각예정자산에 포함된 현금및현금성 자산 감소(증가)	7,816	13,636	(5,820)
VIII. 기말의 현금및현금성자산	448,415	443,956	4,459

(2) 주요 증감내역
영업활동으로 인한 현금흐름은 올해 2,223억원 증가하였으며, 전년과 대비해서는 약541억원 가량 감소하였습니다. 이는 전년 대비 감가상각비 등을 포함한 비현금항목 조정 등 감소에 따른 영향입니다.
'25년 투자활동으로 인한 현금흐름의 경우 751억원이 유입되었으나, 전년도 SK렌터카 매각의 기저효과로 전년과 비교하여서는 4,713억원 감소하였습니다.
재무활동 현금 유출은 3,012억원을 기록하였습니다. 이는 당사의 재무구조 추가 개선 노력 차원 단기차입금 상환 2,950억원, 리스부채 감소 485억원 등 영향입니다. 전년도 대비하여서는 4,363억원 가량 증가하였는데, 위에서 언급하였던 전년도 SK렌터카 매각 및 매각 대금을 활용한 대규모 차입금 상황에 따른 영향입니다.

연결 기준 부채비율(부채/자본총계)은 당사의 지속된 차입금 규모 축소 노력에 따라 2024 년 말 151.2%, 2025년 말 148.9%로 전년에 이어 감소 추세를 보였습니다.

당사의 유동성 관리방법은 적정한 수준의 현금 및 현금성자산을 유지하고 금융기관으로부터의 신용한도 확보를 통해 추가적인 유동성을 확보하는 것입니다. 연결회사는 적극적인 영업활동을 통해 신용한도 내에서 충분한 유동성을 유지하고 있습니다.

나. 자금조달에 관한 사항

(1) 최근 2개년도 차입금 잔액

(단위: 백만원)

구 분	당기말		전기말	
	유 동	비유동	유 동	비유동
단기차입금	146,582	-	443,919	-
장기차입금 및 사채:				
장기차입금	411	2,075	629	2,486
사채	559,841	967,265	554,668	878,191
소 계	560,252	969,340	555,297	880,677
합 계	706,834	969,340	999,216	880,677

- 단기차입금 세부내역

(단위: 백만원)

유형	차입처	발행통화	이자율	당기말	전기말
기업어음	SK증권(주) 등	KRW	-	-	280,000
일반대출	(주)신한은행 등	KRW	3.97%~4.22%	146,000	148,000
	(주)미즈호은행	CNY	-	-	13,139
유산스차입금	(주)하나은행 등	USD	3.98%~4.02%	69	2,780
어음할인	(주)하나은행	USD	4.87%~5.38%	513	-
합 계				146,582	443,919

- 장기차입금 세부내역

(단위: 백만원)

유형	차입처	발행통화	이자율	당기말	전기말
일반대출	한국에너지공단	KRW	0.75%	2,486	3,115
유동성 대체				(411)	(629)
합 계				2,075	2,486

- 사채 세부내역

(단위: 백만원)

사채명	발행통화	발행일	만기일	이자율	당기말	전기말
제182-3회 회사채	KRW	2019-04-19	2026-04-19	2.28%	110,000	110,000
제183-2회 회사채	KRW	2021-04-19	2026-04-19	1.97%	150,000	150,000
제183-3회 회사채	KRW	2021-04-19	2028-04-19	2.23%	80,000	80,000
제184-1회 회사채	KRW	2022-04-18	2025-04-18	-	-	230,000
제184-2회 회사채	KRW	2022-04-18	2027-04-18	4.07%	30,000	30,000
제1-1회 회사채(주1)	KRW	2023-04-17	2025-04-17	-	-	30,000
제185-2회 회사채	KRW	2023-04-17	2026-04-17	4.08%	100,000	100,000
제185-3회 회사채	KRW	2023-04-17	2028-04-17	4.30%	110,000	110,000
제6회 무보증회사채	KRW	2022-03-03	2025-03-04	-	-	150,000
제11-2회 무보증회사채	KRW	2023-03-03	2025-03-04	-	-	45,000
제12회 무보증회사채	KRW	2023-11-03	2025-11-03	-	-	100,000
제13-1회 무보증회사채	KRW	2024-03-04	2026-03-04	4.25%	200,000	200,000
제13-2회 무보증회사채	KRW	2024-03-04	2027-03-04	4.21%	100,000	100,000
제14-1회 무보증회사채	KRW	2025-02-17	2027-02-17	3.26%	110,000	-
제14-2회 무보증회사채	KRW	2025-02-17	2028-02-17	3.36%	90,000	-
제186-1회 회사채	KRW	2025-04-17	2027-04-16	2.92%	120,000	-
제186-2회 회사채	KRW	2025-04-17	2028-04-17	2.93%	90,000	-
제186-3회 회사채	KRW	2025-04-17	2030-04-17	3.11%	40,000	-
제15-1회 회사채	KRW	2025-10-30	2027-10-29	3.09%	55,000	-
제15-2회 회사채	KRW	2025-10-30	2028-10-30	3.21%	145,000	-
소 계					1,530,000	1,435,000
현재가치할인차금					(2,894)	(2,141)
유동성 대체					(559,841)	(554,668)
합 계					967,265	878,191

주) 전기 이전 발행된 185-1회 액면금액 30,000백만원은 전기 중 물적분할에 따라 에스케이스피드메이트(주)로 이관되었으며, 사채명은 에스케이스피드메이트 제1-1회 회사채로 변경되었습니다.

(2) 채무증권 발행실적

(기준일 : 2025년 12월 31일)

(단위 : 백만원, %)

발행회사	증권종류	발행방법	발행일자	권면(전자등록)총액	이자율	평가등급 (평가기관)	만기일	상환 여부	주관회사
SK네트웍스	기업어음증권	사모	2025.02.28	50,000	4.00	A1 (한기평, 한신평, NICE)	2025.05.28	상환	-
SK네트웍스	회사채	공모	2025.04.17	120,000	2.92	AA- (한기평, 한신평, NICE)	2027.04.16	미상환	SK증권, 신한투자증권
SK네트웍스	회사채	공모	2025.04.17	90,000	2.93	AA- (한기평, 한신평, NICE)	2028.04.17	미상환	SK증권, 신한투자증권
SK네트웍스	회사채	공모	2025.04.17	40,000	3.11	AA- (한기평, 한신평, NICE)	2030.04.17	미상환	SK증권, 신한투자증권
SK네트웍스	기업어음증권	사모	2025.05.28	50,000	3.81	A1 (한기평, 한신평, NICE)	2025.08.28	상환	-
합 계	-	-	-	350,000	-	-	-	-	-

(3) 주요 변동내역

리스부채를 제외한 총 차입금은 차입금 상환 등에 따라 전년대비 2,037억원 감소한 16,762억원입니다. 사채는 전년대비 890억원 증가하였으나 장기차입금 및 단기차입금이 총 2,979억원 감소하였습니다.

(4) 차입금의 상환계획
보고기간 말(2025.12.31) 현재 연결회사의 리스부채를 제외한 차입금(이자포함) 만기 현황은 아래와 같습니다.

(당기말) (단위: 백만원)

구 분	3개월 이하	3개월 초과 1년 이하	1년 초과 5년 이하	5년 초과	합 계
사채	206,164	380,441	1,021,560	-	1,608,165
차입금	16,784	142,408	2,315	1,836	163,343

한편, 당기말 현재 연결실체의 재무제표에 반영된 차입금 및 사채의 장부금액을 기준으로 만기가 1년 이내인 사채 및 차입금의 비율은 42.17%(전기말: 53.15%)입니다. 그러나 당기말 현재 차입금의 규모 및 연결실체가 보유하고 있는 현금및현금성자산을 고려하면 자금조달에 대한 위험은 적절히 통제가능한 수준으로 판단하고 있습니다.

- 사채관리계약 이행현황
당사가 발행한 공모사채는 투자자 보호를 위하여 담보권설정 제한, 자산처분 제한 등의 이행조건이 부과되어 있으며, 당사는 이행조건을 준수하고 있습니다. 자세한 내용은 'Ⅲ. 재무에 관한 사항'의 '7. 증권의 발행을 통한 자금조달에 관한 사항'을 참고해주시기 바랍니다.

(5) 주요 지출
당사의 주요 자금지출 사항은 아래와 같습니다. 당기 중 연결기준 주요 자금지출은 유무형자산의 취득 802억원, 배당금 지급 485억원, 이자의 지급 671억원 입니다.

(단위 : 억원)

구 분	당기	전기	증감
사채의 상환	-	2,320	(2,320)
유형자산 및 무형자산의 취득	802	1,330	(528)
배당금의 지급	485	599	(114)
이자의 지급	671	1,536	(865)

주) 상기 지출액은 유/무형자산 처분, 차입금 및 사채 발행 등에 따른 자금유입액은 반영되지 않은 순수 지출 금액입니다.

5. 부외거래

- 계류중인 소송사건
당기말 현재 연결실체가 원고로 계류중인 소송사건은 5건(소송가액 총 135백만원)이며, 동 소송의 결과는 당기말 현재 예측할 수 없습니다.

당기말 현재 연결실체가 피고로 계류중인 소송사건 중 중요한 내역은 다음과 같습니다.

(단위: 백만원)

피고	원고	소송사건내역	소송가액	진행상황
SK네트웍스서비스(주)	주식회사 세미탑하이테크 외 1명	손해배상청구소송	7,650	1심 진행 중
SK네트웍스(주) 외 1명	주식회사 듀어코리아	물품대금	1,331	1심 진행 중
SK네트웍스서비스(주)	주식회사 두비스	대여금청구소송	1,200	1심 진행 중

상기의 내용을 포함하여 당기말 현재 연결실체가 피고로 계류중인 소송사건은 16건(소송가액 총 12,545백만원)이며, 동 소송의 결과는 당기말 현재 예측할 수 없습니다.

- 담보제공자산
당기말 현재 연결실체의 채무를 위하여 담보로 제공되어 있는 주요 자산의 내역은 다음과 같습니다.

(단위: 백만원)

담보 제공자	계정과목	통화	담보로 제공한 자산의 장부금액	담보설정금액	담보제공처	제공사유
에스케이스피드메이트(주)	유형자산	KRW	1,000	1,800	비엠더블유파이낸셜서비스코리아(주)	보증담보
(주)엔코아	채무상품	KRW	226	226	소프트웨어공제조합	영업담보

- 채무보증 내역
(1) 국내채무보증 : 해당사항 없음

(2) 해외채무보증

(기준일 : 2025년 12월 31일) (외화단위 : 백만)

성명(법인명)	관계	채무보증내역								약정기간 (개시일~종료일)
		채권자	채무 내용	보증 기간	거래내역					
					기초	증가	감소	기말	통화	
SK Networks Hong Kong Limited	계열회사	KEB Hana Bank	지급보증	1년	9.6	-	-	9.6	USD	2025.04.28~2026.04.28
SK Networks Hong Kong Limited	계열회사	SC Bank	지급보증	1년	22.0	-	-	22.0	USD	2025.09.30~2026.09.30
SK Networks Hong Kong Limited 주1)	계열회사	KDB Hong Kong	지급보증	1년	10.0	-	10.0	-	USD	2024.11.22~2025.08.20
SK Networks Hong Kong Limited	계열회사	JPM Bank	지급보증	1년	5.0	-	-	5.0	USD	2025.06.20~2026.06.20
SK Networks Hong Kong Limited	계열회사	Bankco Santander	지급보증	1년	30.0	-	-	30.0	USD	2025.03.27~2026.03.27
SK Networks(XIAMEN) Steel Processing Center Co.,Ltd 주2)	계열회사	Mizuho Bank	지급보증	1년	68.0	-	68.0	-	CNY	2024.12.20~2025.08.20
합 계					USD 76.6 CNY 68.0	-	USD 10.0 CNY 68.0	USD 66.6	-	-

주1) SK Networks Hong Kong Limited에 대한 본사의 KDB Hong Kong 지급보증이 2025년 8월 20일 부 종료되었습니다.
주2) SK Networks(XIAMEN) Steel Processing Center Co.,Ltd에 대한 본사의 Mizuho Bank 지급보증이 2025년 8월 20일 부 종료되었습니다.

당사의 보다 자세한 부외거래 내역은 'Ⅲ. 재무에 관한 사항'의 '3. 연결재무제표 주석'의 '21. 우발채무와 약정사항'을 참고하시기 바랍니다.

6. 그 밖에 투자의사결정에 필요한 사항

가. 중요한 회계정책 변경에 관한 사항

1) 당기부터 새로 도입된 기준서 및 해석서와 그로 인한 회계정책의 변경 내용은 다음과 같습니다.

- 기업회계기준서 제1021호 '환율변동효과'와 기업회계기준서 제1101호 '한국채택국제회계기준의 최초채택' 개정 - 교환가능성 결여

통화의 교환가능성을 평가하고 다른 통화와 교환이 가능하지 않다면 현물환율을 추정하며 관련 정보를 공시하도록 하고 있습니다. 해당 기준서의 개정이 연결재무제표에 미치는 중요한 영향은 없습니다.

- 기업회계기준서 제1117호 '보험계약' 개정

보험계약을 측정하기 위해 사용한 투입변수의 추정기법이 보험 관련 법규에서 요구하는 원칙적인 추정기법과 다른 경우, 그 차이내역과 재무제표에 미치는 영향이 재무제표이용자들에게 목적적합하고 중요하다고 판단된다면 이를 공시합니다.

2) 제정 또는 공표되었으나 시행일이 도래하지 않아 적용하지 아니한 제・개정 기준서 및 해석서는 다음과 같습니다.

- 기업회계기준서 제1109호 '금융상품', 제1107호 '금융상품: 공시' 개정

실무에서 제기된 의문에 대응하고 새로운 요구사항을 포함하기 위해 기업회계기준서제1109호 '금융상품'과 제1107호 '금융상품: 공시'가 개정되었습니다. 동 개정사항은 2026년 1월 1일 이후 시작하는 회계연도부터 적용되며, 조기적용이 허용됩니다. 주요 개정내용은 다음과 같습니다. 해당 기준서의 개정이 연결재무제표에 미치는 중요한 영향은 없습니다.
· 특정 기준을 충족하는 경우, 결제일 전에 전자지급시스템을 통해 금융부채가 결제된 것으로(제거된 것으로) 간주할 수 있도록 허용
· 금융자산이 원리금 지급만으로 구성되어 있는지의 기준을 충족하는지 평가하기 위한 추가 지침을 명확히 하고 추가함.
· 계약상 현금흐름의 시기나 금액을 변경시키는 계약조건이 기업에 미치는 영향과 기업이 노출되는 정도를 금융상품의 각 종류별로 공시
· FVOCI 지정 지분상품에 대한 추가 공시

- 한국채택국제회계기준 연차개선 Volume 11

한국채택국제회계기준 연차개선 Volume 11은 2026년 1월 1일 이후 시작하는 회계연도부터 적용되며, 조기적용이 허용됩니다. 연결실체는 동 개정으로 인해 연결재무제표에 중요한 영향은 없을 것으로 예상하고 있습니다.

·기업회계기준서 제1101호‘한국채택국제회계기준의 최초채택’: K-IFRS 최초 채택시 위험회피회계 적용
·기업회계기준서 제1107호‘금융상품: 공시’: 제거 손익, 실무적용지침
·기업회계기준서 제1109호‘금융상품’: 리스부채의 제거 회계처리와 거래가격의 정의
·기업회계기준서 제1110호‘연결재무제표’: 사실상의 대리인 결정

·기업회계기준서 제1007호‘현금흐름표’: 원가법

- 기업회계기준서 제1109호 '금융상품', 제1107호 '금융상품: 공시' 개정 - 자연에 의존하는 전력과 관련된 계약

전력 생산의 원천이 통제할 수 없는 자연 조건(예: 날씨)에 의존하기 때문에 기업이 기초 전력량의 변동성에 노출되는 계약으로 자연에 의존하는 전력과 관련된 계약을 정의하고, '자연에 의존하는 전력을 매입 또는 매도하는 계약'이 자가 사용 예외의 평가 대상임을 명확히 하였습니다. 또한, 자연에 의존하는 예상 전력거래의 '변동 가능 명목수량'을 '위험회피대상항목'으로 지정할 수 있게 하는 등 위험회피회계 요건을 변경하고, 관련 공시를 추가하였습니다. 동 개정사항은 2026년 1월 1일 이후 시작하는 회계연도부터 적용되며, 조기적용이 허용됩니다. 해당 기준서의 개정이 연결재무제표에 미치는 중요한 영향은 없습니다.

- 기업회계기준서 제1118호 '재무제표 표시와 공시' 제정

기업회계기준서 제1118호 '재무제표 표시와 공시'는 제1001호 '재무제표 표시'를 대체하며, 유사 기업 간 재무성과의 비교가능성을 높이고 이용자에게 더욱 목적적합한 정보를 제공하기 위한 새로운 요구사항을 포함합니다. 재무제표 항목의 인식이나 측정에는 영향을 미치지 않지만, 손익계산서와 '경영진이 정의한 성과측정치'의 공시를포함해 표시와 공시에 미치는 영향은 광범위할 것으로 예상합니다.

기준서는 2027년 1월 1일 이후 시작하는 회계연도부터 적용되며, 조기도입이 가능합니다. 기준서의 소급 작성 요구에 따라, 2026년 12월 31일로 종료되는 회계연도의 비교정보는 기업회계기준서 제1118호에 따라 재작성됩니다.

경영진은 현재 새로운 기준서의 적용이 연결실체의 연결재무제표에 미치는 영향을 검토 중에 있으며, 기준서의 채택이 연결실체의 순손익에 미치는 영향은 없으나 손익계산서의 수익과 비용을 새로운 범주로 분류하게 되어 영업손익의 계산 및 보고 방식에 영향을 미칠 것으로 예상합니다.

나. 환경 및 종업원 등에 관한 사항

당기 중 환경 관련 제재사항이나 행정조치 및 유의한 종업원 관련 변동사항은 없습니다.

다. 법규상의 규제에 관한 사항

1) 수사・사법기관의 제재현황

일자	제재기관	대상자	처벌 또는 조치 내용	금전적 제재금액	횡령·배임 등 금액	근거법령	재발방지대책
2025. 5. 15	대법원	前 대표이사 회장 (근속연수:5년 7개월)	특정경제범죄가중처벌법상 횡령·배임 등 혐의에 대한 최종심 확정 {2심의 일부 유죄 판결 선고(징역 2년 6개월)에 대한 상고 기각}	-	1,157,602,584원*	특정경제범죄가중처벌등에관한법률 제3조 제1항	내부통제시스템 점검 및 강화

* 2심 판결에서 유죄로 인정된 금액으로, 상소심 판결에 따라 확정되었습니다.

- 서울중앙지방검찰청은 2021.3.5. 당사의 前 대표이사 회장을 특정경제범죄가중처벌등에관한법률위반(횡령, 배임) 등의 혐의로 기소하였고, 이에 대해 서울고등법원은2025.1.16. 일

부 유죄판결을 선고하였습니다(징역 2년 6개월). 대법원은 2025. 5. 15. 위 서울고등법원 판결에 대한 상고를 기각하여 서울고등법원의 판결 내용이 최종 확정되었습니다. 위 판결에 대해서는 2025. 8. 15. 사면으로 형 집행이 종료되었으며, 같은 날 복권 되었습니다.

위 2심 판결에서 인정된 전체 횡령·배임금액 중 당사의 업무수행과 관련된 금액은 i) 허위급여 지급 관련 1,069,837,734원 및 ii) 워커힐 호텔 빌라 사용료 관련 87,764,850원, 합계 1,157,602,584원으로, 해당 내용 및 금액은 최종 확정되었습니다.

당사는 2021년 3월 前 대표이사가 횡령・배임 혐의로 검찰에 기소된 것과 관련하여,前 대표이사 측으로부터 2020년 12월 및 2021년 1월에 각각 330백만원 및 215백만원을 변제 받았고, 2021년 12월에 1,385백만원을 변제공탁 받았습니다. 법원으로부터 최종 인정된 횡령・배임 금액은 1,158백만원으로, 위 공탁금 중 위 대법원 판결일현재 당사가 변제받아야 할 금액은 788백만원(판결을 통해 인정된 횡령・배임금액 및이에 대한 지연 손해금 상당액에서 기 변제받은 금액을 공제한 금액)이며, 당사는 위 대법원 판결일의 익일에 공탁금을 출급하여 당사의 피해 금액에 변제 충당하였습니다.

일자	제재기관	대상자	처벌 또는 조치 내용	금전적 제재금액	사유	근거법령	재발방지대책
2023. 12. 20.	공정거래 위원회	SK네트웍스(주)	공정거래위원회 제 3소회의 의결 제 20231231호 - 시정조치 및 과징금	300,000,000원	당사는 석탄 트레이더들과 낙찰예정자 및 투찰가격을 사전 합의하고 실행하여 시장의 경쟁을 제한하였음 (입찰 담합)	독점규제 및 공정거래에 관한 법률 제40조 제1항 제8호	내부 교육 강화 및 내부프로세스 모니터링 등 Compliance 시스템 점검

- 당사는 '22년 4월 공정위 카르텔총괄과 현장조사를 시작으로 '16년, 17년 대구염색산업단지관리공단 석탄 발주 입찰 관련 입찰담합 행위 혐의에 대해 중점 조사 받았으며, 이후 소회의 심결을 통해 석탄 트레이더들과 낙찰예정자 및 투찰가격을 사전 합의하고 실행하여 시장의 경쟁을 제한하였음(입찰담합)을 이유로 시정조치 및 과징금 300,000,000원을 부과 받아 즉시 납부 완료하였습니다.

일자	제재기관	대상자	처벌 또는 조치 내용	금전적 제재금액	사유	근거법령	재발방지대책
2024. 05. 08	서울지방고용노동청	SK네트웍스서비스㈜	과태료, 시정지시 및 시정지시서 게시	과태료 1,200,000원	안전보건관리규정 개정 시 산업안전보건법 상 위원회 의결 등 미시행	산업안전보건법 제26조	안전보건관리규정에 관한 개정 시 위원회 의결 절차 철저히 준수 및 관계자에 내용 재공유

- 산업안전보건법(이하 '산안법') 제26조에 의하면 안전보건관리규정을 변경할 경우 산업안전보건위원회(이하 '산안위')의 심의・의결 또는 근로자대표의 동의가 필요하나, SK네트웍스서비스 안전보건관리규정의 '20년, '21년, '22년 개정 관련하여 산안위의 심의・의결 또는 근로자대표의 동의 여부에 대한 자료가 남아있지 않아 2024년5월 8일 서울지방고용노동청으로부터 산안법 제26조 위반을 이유로 과태료 처분(기한:~5/13), 시정지시 및 시정지시서 게시 명령(기한:~6/30)을 받았습니다.
이에 SK네트웍스서비스는 과태료 120만원을 납부하고(5/9), 근로자가 잘 볼 수 있는그룹웨어 전사공지 게시판에 시정지시서를 게시하였으며(5/27), 산안위 회의에서 해당 개정 관련하여 심의・의결을 이행하였고 참석위원 10인 전원 찬성으로 가결되었습니다(6/28).

일자	제재기관	대상자	처벌 또는 조치 내용	금전적 제재금액	사유	근거법령	재발방지대책
2024. 11. 25	중소벤처기업부	SK네트웍스(주)	과태료 1천만원 및 개선요구(시정명령・벌점 2.0점・교육수강)	과태료 10,000,000원	대·중소기업 상생협력 촉진에 관한 법률 위반(당사가 수탁기업에 약정서를 미발급 하였음)	상생협력법 제21조 제1항 (약정서의 발급)	약정서 미발급 시 계약 불가능 등의 계약 시스템 개선 및 재발 방지 교육 시행

- 당사는 '24년 1월 중기부 주관 「위탁/수탁거래 정기 실태조사」 조사표를 작성 및제출하였고, 중기부는 이를 바탕으로 당사로부터 업무 위탁받는 업체 대상 설문조사를 진행, 당사의 미비점을 발견하여 '24. 6. 17 현장조사를 진행하였습니다.
이후 당사는 '24. 10월 과태료 및 개선요구 처분의 사전통지서를 수령하여 현장조사 후의 개선사항 등을 담은 내용의 처분 경감 요청 의견서를 중기부에 제출하였으나, 모두 '불수용' 통보 받았습니다.

※ 당사는 수탁기업에 약정서를 '미발급' 아닌 '지연발급' 하였으나, 상생협력법에는 약정서 '미발급' 제재 관련 조항만 존재하여 해당 행위사실로 처분 받았습니다.
이와 관련하여, 당사는 과태료 처분에 대해 불복 절차 진행중입니다.

라. 파생상품 및 위험관리정책에 관한 사항
당사는 환리스크 관리 대책으로써 "사내선물환제도"를 운영, 사업에서 발생 가능한 환리스크를 100% 헷지하고 있습니다. 이를 위하여 전문가로 구성된 담당조직을 구성하여 운영함과 동시에 사내선물환제도를 운영하기 위한 TMS시스템을 구축, 이를 적극 활용함으로써 환율변동에 따른 환 리스크를 100% 헷지하여 영업부서의 안정적인 영업이익을 창출하고 있습니다.

[SKC]

1. 예측정보에 대한 주의사항

본 자료는 미래에 대한 '예측정보'를 포함하고 있습니다.
이는 과거가 아닌 미래의 사건과 관계된 것으로 회사의 향후 예상되는 경영현황 및 재무실적을 의미하고, 표현상으로는 '예상', '전망', '계획', '기대' 등과 같은 단어를 포함합니다.

'예측정보'는 그 성격상 불확실한 사건들을 언급 하는데, 회사의 향후 경영현황 및 재무실적에 긍정적 또는 부정적으로 영향을 미칠 수 있는 불확실성에는 다음과 같은 것들이 포함됩니다.

·환율, 이자율 등의 변동을 포함한 국내・외 금융 시장의 동향
·사업의 처분, 매수 등을 포함한 회사의 전략적인 의사결정
·회사가 영위하는 주요사업 분야의 예상치 못한 급격한 여건변화
·기타 경영현황 및 재무실적에 영향을 미칠 수 있는 국내・외적 변화

이러한 불확실성으로 인해 회사의 실제 미래실적은 '예측정보'에 명시적 또는 묵시적으로 포함된 내용과 중대한 차이가 있을 수 있음을 양지하시기 바랍니다.

당사는 동 예측정보 작성시점 이후에 발생하는 위험 또는 불확실성을 반영하기
위하여 예측정보에 기재한 사항을 수정하는 정정보고서를 공시할 의무는 없습니다.

2. 개요

에스케이씨 주식회사(이하 "당사" 또는 "지배기업")는 1973년 7월 16일에 설립되었으며, 주로 자회사(손자회사 포함)의 주식 또는 지분을 취득, 소유 및 관리하는 사업을 영위하는 지주회사입니다. 2025년 12월 31일 현재 본점은 경기도 수원시 장안구 정자로 102에 소재하고 있습니다. 2025년 12월 31일로 종료하는 보고기간에 대한 연결재무제표는 당사와 당사의 종속기업(이하 "연결실체"), 연결실체의 관계기업 및 공동지배기업에 대한 지분으로 구성되어 있습니다. 연결실체는 주로 기초화학원료(PO, PG), 전지용 동박 등을 제조・판매하는 사업을 영위하고 있습니다.

당사는 설립 후 수차의 증자를 거쳐 당기말 현재 납입자본금은 189,341백만원입니다. 한편, 당사는 1997년 7월 18일 주식을 대한민국 증권거래소에 상장하였으며, 당기말 현재 주주는 SK(주)(40.64%), 국민연금공단(6.59%), 한국고등교육재단(0.19%), 외 다수의 소액주주로 구성되어 있습니다.

제53기(2025년) 연결실체는 매출은 1조 8,400억원으로 전년 대비 7% 증가했으나,
EV 시장 수요 둔화에 따른 판매 부진 지속으로 인한 손익 개선세 지연과 화학 사업 시황 부진으로 영업손실 3,050억원으로 적자가 지속되었습니다. 특히 올해 유형자산과 영업권에 대한 손상을 반영하며 세전적자 규모가 확대되었습니다. 올해는 전방산업이 소폭 개선될 전망이며 이에 더해 주요 사업의 본원적 경쟁력을 강화하고 미래 사업의 성장 기반을 탄탄히 구축하여 펀더멘털을 회복하고 재무건전성을 지속 강화할 예정입니다.

[주요 경영지표]

(단위 : 천원)

구분		당기	전기	증감
ROE	①당기순이익	(719,360,650)	(455,055,541)	(264,305,109)
	②자기자본	2,025,734,428	2,292,732,707	(266,998,279)
	ROE=(①÷②)×100	-35.5%	-19.9%	-15.6%p

3. 재무상태 및 영업실적

가. 요약 연결재무정보

(단위 : 원)

구 분	2025년도 (제53기)	2024년도 (제52기)
[비유동자산]	4,961,230,504,381	5,228,226,893,488
・유형자산/사용권자산	3,193,786,299,136	3,305,753,148,067
・무형자산/영업권	1,325,686,217,879	1,492,808,088,301
・투자부동산	80,846,233,937	78,165,940,861

· 장기금융상품	181,054,920	43,222,851
· 관계기업/공동기업투자	151,813,288,790	205,485,622,688
· 장기투자증권	8,504,774,357	11,977,485,812
· 장기기타채권(대여금, 미수금, 보증금)	11,834,466,920	8,757,294,496
· 파생금융자산	3,273,226,423	904,439,021
· 이연법인세자산	151,789,664,050	77,085,260,109
· 기타비유동자산	33,515,277,969	47,246,391,282
[유동자산]	1,779,269,138,668	1,520,451,642,691
· 매출채권	244,224,971,804	218,212,767,051
· 기타채권	24,010,580,117	51,554,171,046
· 파생상품	4,293,770,123	4,243,665,412
· 기타유동자산	58,679,611,477	79,759,947,103
· 재고자산	340,058,970,101	234,679,326,195
· 단기금융상품	262,260,000,000	322,476,500,000
· 현금및현금성자산	783,286,752,410	403,559,820,743
· 매각예정자산	62,454,482,636	205,965,445,141
자산총계	6,740,499,643,049	6,748,678,536,179
[지배기업소유주지분]	832,066,725,740	1,172,309,309,435
· 자본금	189,341,490,000	189,341,490,000
· 기타불입자본	317,524,151,645	3,749,041,068
· 연결이익잉여금	(50,553,511,150)	685,856,971,671
· 연결기타포괄손익누계액	375,754,595,245	293,361,806,696
[비지배지분]	1,193,667,702,941	1,120,423,398,543
자본총계	2,025,734,428,681	2,292,732,707,978
종속, 관계, 공동기업 투자주식의 평가법	원가법	원가법
[비유동부채]	2,276,936,261,121	2,244,911,265,914
[유동부채]	2,437,828,953,247	2,211,034,562,287
부채총계	4,714,765,214,368	4,455,945,828,201
구 분	(2025.01.01~ 2025.12.31)	(2024.01.01~ 2024.12.31)
매출액	1,840,036,441,822	1,721,564,345,604
영업이익	(305,025,449,873)	(276,832,854,584)
법인세비용차감전 계속사업이익	(898,994,906,850)	(661,977,166,265)
계속사업당기순이익	(855,380,452,018)	(578,220,907,942)
세후중단영업손익	136,019,801,250	123,165,366,343
당기순이익	(719,360,650,768)	(455,055,541,599)
지배기업소유주지분	(734,388,238,284)	(443,482,911,248)

비지배지분	15,027,587,516	(11,572,630,351)
기본주당이익(원)		
계속사업이익	(25,549)	(16,663)
중단영업손익	3,993	3,630
희석주당이익		
계속사업이익	(25,549)	(16,663)
중단영업손익	3,993	3,630
연결에 포함된 회사수	16	22

* 상기 요약 연결재무정보는 한국채택국제회계기준(K-IFRS)으로 작성되었습니다.
1) 연결실체는 고부가 소재부품 사업에 집중하기 위한 성장투자 재원 확보를 위해 2023년 9월 12일, 이사회승인을 거쳐 연결실체가 영위하는 사업 중 중국내 Wet Chemical 및 세정사업 매각을 결정하였으며 2024년 9월 12일자로 매각하였습니다. 이에따라 관련 손익을 중단영업손익으로 분류하였습니다.
2) 연결실체는 기업경쟁력 강화 및 경영효율성 제고를 통한 시너지 창출을 위하여 2023년 10월 30일 파인세라믹사업부의 매각을 결정하였으며 2024년 2월 2일자로 매각하였습니다. 이에 따라 관련 손익을 중단영업손익으로 분류하였습니다.
3) 연결실체는 2023년 10월 12일의 이사회 결정에 따라 연결실체가 보유한 에스케이피유코어(주) 발행주식 전량을 코리아피유홀딩스(주)에게 2024년 2월 29일자로 매각하였습니다. 이에 따라 관련 손익을 중단영업손익으로 분류하였습니다.
4) 연결실체는 2023년 10월 12일의 이사회 결정에 따라 SKC PU Specialty Co., Ltd.가 보유한 SKC (Nantong) PU Specialty Co., Ltd. 발행주식 전량을 대진합자동차부품(소주)유한회사에게 2024년 1월 31일자로 매각하였습니다. 이에 따라 관련 손익을 중단영업손익으로 분류하였습니다.
5) 연결실체는 2024년 9월 6일의 임시주주총회 결정에 따라 (주)올뉴원을 2024년 12월 9일자로 청산하였습니다. 이에 따라 관련 손익을 중단영업손익으로 분류하였습니다.
6) 연결실체는 2024년 12월 24일 이사회 결의에 따라 에스케이엔펄스(주)의 CMPPAD 사업부문을 영업양도하기로 결정하였으며 2025년 4월 4일자로 매각하였습니다. 이에 따라 관련 손익을 중단영업손익으로 분류하였습니다.
7) 연결실체는 2024년 11월 13일 이사회 결의에 따라 에스케이넥실리스(주)의 박막사업을 영업양도하기로 결정하였으며 2025년 4월 30일부로 매각하였습니다. 이에따라 관련 손익을 중단영업손익으로 분류하였습니다. 한편, 연결실체는 박막사업부의 양수인인 플렉시온 주식회사에 대하여 동사의 토지 일부를 취득할 수 있는 콜옵션을 부여하였습니다.
8) 연결실체는 2024년 12월 19일 이사회 보고에 따라 얼티머스(주)를 매각하기로 결정하였으며 2025년 7월 16일부로 매각하였습니다. 이에 따라 관련 손익을 중단영업손익으로 분류하였습니다.
9) 연결실체는 2025년 9월 9일 이사회 결의에 따라 에스케이엔펄스(주)의 BlankMask 사업부문을 영업양도하기로 결정하였으며 이에 따라 관련 손익을 중단영업손익으로 분류하였습니다.
10) 연결실체는 2025년 12월 22일을 기일로 하여 에스케이엔펄스㈜의 잔여 사업부문인 CMP Slurry를 매각하기로 결정하였으며, 이에 따라 관련 손익을 중단영업손익으로 분류하였습니다.

(1) 자산

2025년말 자산은 전년 대비 -0.1% 감소한 6조 7,405억원 입니다. 이중 비유동자산은 전체 자산의 73.6%인 4조 9,612억원이며, 유동자산은 26.4%인 1조 7,793억원입니다. 유형자산 및 영업권 손상에 따라 전년대비 비유동 자산은 감소하였으나, 매출 증가에 따른 매출채권 및 재고자산 증가에 따라 유동자산이 증가하며 전체 자산 규모는 전년과 유사한 수준을 시현하였습니다.

(2) 부채
2025년말 부채는 전년 대비 5.8% 증가한 4조 7,148억원 입니다. 이중 비유동부채는 전체 부채의 48.3%인 2조 2,769억원이며, 유동부채는 51.7%인 2조 4,378억원입니다. 원재료 구매 상승에 따른 장기미지급금 증가와 유동성장기차입금의 증가가 부채 증가의 주요 원인 입니다.

(3) 자본
2025년말 자본은 전년 대비 -11.6% 감소한 2조 257억원으로 전년 대비 2,670억원 감소하였으며, 이는 당기손실에 따른 이익잉여금 감소가 주요 원인입니다.

나. 요약 재무정보

(단위 : 원)

구 분	2025년도 (제53기)	2024년도 (제52기)
[비유동자산]	2,059,714,061,503	2,868,675,469,323
· 유형자산/사용권자산	47,514,885,943	28,937,386,808
· 무형자산	20,564,955,525	19,814,515,480
· 투자부동산	27,668,421,866	27,675,656,955
· 장기금융상품	21,500,000	19,500,000
· 관계, 종속기업투자	1,888,463,483,748	2,763,965,898,700
· 장기투자증권,파생금융상품자산	5,888,795,585	17,204,908,368
· 금융리스채권/장기대여금/보증금	23,101,458,290	1,546,868,600
· 기타자산/이연법인세자산	46,490,560,546	9,510,734,412
[유동자산]	483,884,780,409	32,038,391,894
· 매출채권	3,116,779,507	2,145,158,787
· 미수금/미수수익/금융리스채권/보증금/대여금	57,526,808,003	12,651,764,922
· 파생금융자산	30,962,670,957	-
· 기타유동자산	21,413,979,007	12,898,539,492
· 재고자산	-	-
· 단기금융상품	-	-
· 현금 및 현금성자산	309,916,171,000	1,617,728,693
· 매각예정자산	60,948,371,935	2,725,200,000
자산총계	2,543,598,841,912	2,900,713,861,217
· 자본금	189,341,490,000	189,341,490,000
· 기타불입자본	218,586,099,614	(85,403,587,630)
· 이익잉여금	703,918,372,030	1,445,683,888,991
· 기타포괄손익누계액	(7,766,194,058)	(7,844,923,459)
자본총계	1,104,079,767,586	1,541,776,867,902
종속, 관계, 공동기업 투자주식의 평가법	원가법	원가법
[비유동부채]	764,460,563,203	605,928,248,188

[유동부채]	675,058,511,123	753,008,745,127
부채총계	1,439,519,074,326	1,358,936,993,315
구 분	(2025.01.01~ 2025.12.31)	(2024.01.01~ 2024.12.31)
매출액	25,120,557,326	205,562,994,885
영업이익	(27,778,446,519)	143,197,409,868
법인세비용차감전이익	(765,543,913,457)	(314,609,364,378)
당기순이익	(742,533,715,578)	(272,216,226,695)
기본주당손익		
계속사업기본주당손익	(21,768)	(8,766)
중단영업기본주당손익	(28)	765
희석주당손익		
계속사업희석주당손익	(21,768)	(8,766)
중단영업희석주당손익	(28)	765

* 상기 요약 재무정보는 한국채택국제회계기준(K-IFRS)으로 작성되었습니다.

1) 당사는 2023년 10월 12일의 이사회 결정에 따라 (주)우리화인켐 발행주식 전량을 포함한 당사의 광학소재사업부문을 2023년 12월 29일자로 에스케이피유코어(주)에게 매각하였으며, 당사가 보유한 에스케이피유코어(주) 발행주식 전량을 코리아피유홀딩스(주)에게 2024년 2월 29일자로 매각하였습니다. 이에 따라 관련 손익을 중단영업손익으로 분류하였습니다.

2) 당사는 2023년 10월 12일의 이사회 결정에 따라 SKC PU Specialty Co., Ltd.가 보유한 SKC (Nantong) PU Specialty Co., Ltd. 발행주식 전량을 대진합자동차부품 (소주)유한회사에게 2024년 1월 31일자로 매각하였습니다. 이에 따라 관련 손익을 중단영업손익으로 분류하였습니다.

3) 당사는 2024년 9월 6일의 임시주주총회 결정에 따라 주식회사 올뉴원을 2024년 12월 9일자로 청산하였습니다. 이에 따라 관련 손익을 중단영업손익으로 분류하였습니다.

다. 부문별 영업실적

당기 및 전기의 영업부문별 매출액 등은 다음과 같습니다.

(가) 요약경영성과

(당기) (단위: 천원)

구 분(*1)	화학	반도체 소재	2차전지 소재	기타	연결조정(*2)	합계
총매출액	1,091,179,074	305,746,062	505,997,064	25,120,557	(2,688,040)	1,925,354,717
부문간 수익	-	(85,318,275)	-	-	-	(85,318,275)
순매출액	1,091,179,074	220,427,787	505,997,064	25,120,557	(2,688,040)	1,840,036,442
당기순손익	41,849,259	15,911,518	(478,182,567)	(751,375,692)	316,417,030	(855,380,452)
보고부문 감가상각비	33,264,090	13,092,769	88,308,646	7,856,340	(1,541,278)	140,980,567
보고부문 무형자산상각비	2,291,327	2,641,376	21,927,273	1,977,328	12,914,385	41,751,689

(전기) (단위: 천원)

구 분(*1)	화학	반도체 소재	2차전지 소재	기타	연결조정(*2)	합계
총매출액	1,190,894,047	341,695,385	318,265,775	205,562,995	(202,756,530)	1,853,661,672
부문간 수익	-	(135,737,934)	-	-	-	(135,737,934)
순매출액	1,190,894,047	205,957,451	318,265,775	205,562,995	(202,756,530)	1,717,923,738
당기순손익	(41,818,459)	26,879,524	(344,240,064)	(304,181,554)	86,213,398	(577,147,155)
보고부문 감가상각비	34,708,349	11,344,801	71,681,767	6,659,514	(2,482,406)	121,912,025
보고부문 무형자산상각비	2,136,930	1,395,368	21,711,117	2,342,643	13,092,497	40,678,555

(*1) 화학 부문의 에스케이피유코어(주)의 중단손익, 광학용사업부의 중단손익 및 반도체 소재 부문의 CMP PAD 사업부문과 SOLMICS HONGKONG CO., LTD., SKC-ENF Electronic Materials Ltd., 기타부문의 (주)올뉴원, 2차전지 소재 부문의 박막사업 및 얼티머스(주) 부문의 중단손익이 제외되었습니다.
(*2) 종속기업의 연결조정 사항을 제외한 지배기업의 연결조정 사항입니다.

(2차전지 소재)
동박 사업은 상반기 주요 고객사의 미국 공장 증설에 따른 수요 확대로 EV향 판매량이 연간 +61% 증가했으며 북미 ESS향 신규 판매가 본격적으로 개시되어 ESS향 판매량이 전년 대비 +133% 확대되었습니다. 기존 EV향 동박 중심의 포트폴리오에서 ESS향 비중을 확대함으로써 안정적 판매량과 신규 성장 모멘텀을 확보하였습니다.
이에 더해 글로벌 핵심 고객사와의 파트너십 개선과 도요타의 말레이시아 SI 투자 유치 등 고객사 협력을 강화함으로써 중장기 수요 기반의 안정성을 제고하였습니다.
다만, 손익 측면에서는 말레이시아 공장의 생산 비중이 점진적으로 확대되는 과정에 있으며, 전력비 등 고정비 부담이 상대적으로 높은 국내 공장의 생산 비중이 여전히 높은 수준을 유지하고 있어 수익구조 개선 속도는 제한적인 상황입니다.

올해는 핵심 고객사의 북미 공장이 단계적으로 생산 거점을 확대하는 가운데 하반기에는 주요 고객사들의 신규 ESS향 배터리 생산이 계획되어 있어, 안정적인 ESS향 동박 판매 증가가 예상됩니다. 또한 중화권 고객사 물량 확대 및 북미/유럽 EV 수요 회복 등의 영향으로 판매 물량의 탄력적인 회복을 전망하고 있습니다.

(반도체 소재)
반도체 사업 포트폴리오 재편의 일환으로 SK엔펄스의 CMP Slurry 및 Blank Mask 사업 부문을 매각하여 자산 유동화를 추진하였습니다. 또한, 반도체 후공정 장비/부품 제조 사업을 영위하는 아이세미와 테스트 소켓 전문기업 ISC 간 합병을 통해 반도체 후공정 사업 경쟁력을 제고하였습니다. 이후 당사는 지배구조 단순화 및 재무건전성 강화를 목적으로 SK엔펄스를 흡수합병하였습니다.

테스트 소켓 사업의 경우, AI 반도체 테스트 수요가 구조적으로 확대되었고 하이엔드 메모리 수주가 증가하며 전년 대비 매출 +26%, 영업이익 +34% 성장하였습니다.

올해 역시 AI 데이터센터향 수요가 지속되는 가운데 주요 고객사들과 하이엔드 테스트 솔루션을 공동 개발하여 제품 포트폴리오를 확대할 예정이며 베트남 생산 Capa. 증설과 국내 생산 공정 통합을 통해 운영 효율 개선에도 집중할 계획입니다.

글라스기판 사업은 '25년 상반기 공정별 요소 기술 확보에 주력하여 실제 생산 공정을 기반으로 한 Proof Sample 을 제작 후, 고객사에 제출하여 시뮬레이션 평가를 진행하였습니다.

작년 말 Absolics 신임 CEO 선임과 동시에 반도체 공정·개발·생산 분야 엔지니어 인력을 대규모로 투입하여, 실행 역량과 의사결정 속도를 동시에 제고하고 있습니다. 이와 함께 글로벌 탑티어 장비소재 기업들과의 협력 강도를 높여 상용화 전 단계에서 Eco-System 전반의 실행 밀도를 끌어올리기 위한 구조적 협업을 강화하고 있습니다. 글라스기판은 기존의 시장에 없던 혁신적인 제품으로 다양한 사용환경에 대한 고객사의 신뢰성 테스트가 요구되고 있습니다. 고객사의 신뢰성 강화 요구에 맞춰 여러 단계의 테스트가 진행될 예정이고, 올해 그 진전이 이뤄질 것으로 예상하고 있습니다.

(화학)
화학 부문은 유래없는 업황 부진이 이어지는 가운데 SM 사업의 직접사업 전환에 따른 손익 부담의 증가로 13개 분기 연속 영업적자를 기록하였습니다. 고부가 PG 판매확대 와 SM 장기 계약 기반 판매 물량 확대 등 노력이 있었지만, 손익에 큰 개선을 이끌기는 부족하였습니다.

올해의 경우, 225년말 공장 가동 효율화를 통한 원가 구조 개선과 최근 중국 경쟁사들의 SM공급 차질 이슈가 발생하면서 전체적인 공급량 감소에 따른 스프레드 개선으로 상반기에는 손익 개선이 이루어질 것으로 예상하고 있습니다. 다만, 중동 지정학적 이슈로 인한 원료가 상승 가능성 등 불확실성 역시 존재하는 상황입니다.

마지막으로 친환경 PBAT 사업은 베트남 공장 준공을 완료하였으며 올해는 베트남 공장의 상업 가동을 통해 친환경 제품의 초기 시장 수요에 대응하고 성장 기반을 단계적으로 구축해 나갈 예정입니다.

라. 신규 사업 및 중단 사업
1) 중단영업에 대한 설명

1-1) 연결실체는 고부가 소재부품 사업에 집중하기 위한 성장투자 재원 확보를 위해 2023년 9월 12일, 이사회승인을 거쳐 연결실체가 영위하는 사업 중 중국내 Wet Chemical 및 세정사업 매각을 결정하였으며 2024년 9월 12일자로 매각하였습니다. 이에따라 관련 손익을 중단영업손익으로 분류하였습니다.

1-2) 연결실체는 기업경쟁력 강화 및 경영효율성 제고를 통한 시너지 창출을 위하여 2023년 10월 30일 파인세라믹사업부의 매각을 결정하였으며 2024년 2월 2일자로 매각하였습니다. 이에 따라 관련 손익을 중단영업손익으로 분류하였습니다.

1-3) 연결실체는 2023년 10월 12일의 이사회 결정에 따라 연결실체가 보유한 에스케이피유코어(주) 발행주식 전량을 코리아피유홀딩스(주)에게 2024년 2월 29일자로 매각하였습니다. 이에 따라 관련 손익을 중단영업손익으로 분류하였습니다.

1-4) 연결실체는 2023년 10월 12일의 이사회 결정에 따라 SKC PU Specialty Co., Ltd.가 보유한 SKC (Nantong) PU Specialty Co., Ltd. 발행주식 전량을 대진합자동차부품(소주)유한회사에게 2024년 1월 31일자로 매각하였습니다. 이에 따라 관련 손익을 중단영업손익으로 분류하였습니다.

1-5) 연결실체는 2024년 9월 6일의 임시주주총회 결정에 따라 (주)올뉴원을 2024년 12월 9일자로 청산하였습니다. 이에 따라 관련 손익을 중단영업손익으로 분류하였습니다.

1-6) 연결실체는 2024년 12월 24일 이사회 결의에 따라 에스케이엔펄스(주)의 CMPPAD 사업부문을 영업양도하기로 결정하였으며 2025년 4월 4일자로 매각하였습니다. 이에 따라 관련 손익을 중단영업손익으로 분류하였습니다.

1-7) 연결실체는 2024년 11월 13일 이사회 결의에 따라 에스케이넥실리스(주)의 박막사업을 영업양도하기로 결정하였으며 2025년 4월 30일부로 매각하였습니다. 이에따라 관련 손익을 중단영업손익으로 분류하였습니다. 한편, 연결실체는 박막사업부의 양수인인 플렉시온 주식회사에 대하여 동사의 토지 일부를 취득할 수 있는 콜옵션을 부여하였습니다.

1-8) 연결실체는 2024년 12월 19일 이사회 보고에 따라 얼티머스(주)를 매각하기로 결정하였으며 2025년 7월 16일부로 매각하였습니다. 이에 따라 관련 손익을 중단영업손익으로 분류하였습니다.

1-9) 연결실체는 2025년 9월 9일 이사회 결의에 따라 에스케이엔펄스(주)의 BlankMask 사업부문을 영업양도하기로 결정하였으며 이에 따라 관련 손익을 중단영업손익으로 분류하였습니다.

1-10) 연결실체는 2025년 12월 22일을 기일로 하여 에스케이엔펄스㈜의 잔여 사업부문인 CMP Slurry를 매각하기로 결정하였으며, 이에 따라 관련 손익을 중단영업손익으로 분류하였습니다.

2) 당기 및 전기 중 중단영업 관련 손익은 다음과 같습니다.

(당기) (단위: 천원)

구 분	지배기업의 광학용사업 및 에스케이피유코어(주)의 화학사업	지배기업과 SKC PU SPECIALTY CO., LTD.의 Jounce Bumper 사업	에스케이엔펄스㈜의 중단 사업	얼티머스(주)의 2차 전지소재사업	에스케이넥실리스(주)의 박막사업	합계
매출액	-	-	26,851,530	-	14,345,740	41,197,270
매출원가	-	-	(24,424,581)	-	(14,207,401)	(38,631,982)
판매비와관리비	-	(23,589)	(20,565,312)	(672,215)	(2,271,881)	(23,532,997)
금융수익	-	207	145,945	1,912	115,667	263,731
금융비용	-	-	(261,150)	(289)	(123,979)	(385,418)
지분법 관련 손익	-	-	-	-	-	-
기타수익	-	-	924,148	18,675	-	942,823
기타비용	(745,653)	(192,760)	(1,434,415)	-	(1,311,000)	(3,683,828)
중단영업에 포함된 자산이나 처분자산집단을 순공정가치로 측정하거나 처분함에 따라 인식된 손익	-	-	218,025,427	(4,728,175)	(2,281,370)	211,015,882
법인세수익(비용)	-	-	(51,165,680)	-	-	(51,165,680)
중단영업이익(손실)	(745,653)	(216,142)	148,095,912	(5,380,092)	(5,734,224)	136,019,801

지배기업의 소유주에게 귀속될 중단영업이익(손실)	(745,653)	(216,142)	148,095,912	(5,380,092)	(5,734,224)	136,019,801
비지배지분에 귀속될 중단영업이익(손실)	-	-	-	-	-	-

(전기) (단위: 천원)

구 분	지배기업의 광학용사업 및 에스케이피유코어(주)의 화학사업	지배기업과 SKC PU SPECIALTY CO., LTD.의 Jounce Bumper 사업	에스케이엔펄스㈜의 중단 사업	얼티머스(주)의 2차전지소재사업	에스케이넥실리스(주)의 박막사업	(주)올뉴원의 친환경사업	합계
매출액	95,301,803	1,482,532	91,045,730	-	32,919,876	-	220,749,941
매출원가	(81,316,607)	(1,212,923)	(71,733,251)	-	(35,853,018)	-	(190,115,799)
판매비와관리비	(13,409,155)	(218,518)	(31,072,047)	(1,623,960)	(4,373,217)	(306,731)	(51,003,628)
금융수익	1,853,711	28,224	1,968,105	53,376	118,232	1,622	4,023,270
금융비용	(2,459,458)	(5,434)	(5,969,802)	(336)	(151,813)	-	(8,586,843)
지분법 관련 손익	-	-	-	-	-	-	-
기타수익	74,388	-	3,038,822	1,325	72,042	56,726	3,243,303
기타비용	(5,335)	(167,559)	(1,403,803)	(832)	-	(600,319)	(2,177,848)
중단영업에 포함된 자산이나 처분자산집단을 순공정가치로 측정하거나 처분함에 따라 인식된 손익	19,691,522	(3,505,272)	170,641,927	-	(3,754,593)	(3,313,362)	179,760,223
법인세수익(비용)	(294,777)	-	(33,506,228)	-	-	-	(33,801,005)
중단영업이익(손실)	19,436,092	(3,598,950)	123,009,453	(1,570,428)	(11,022,490)	(4,162,064)	122,091,613
지배기업의 소유주에게 귀속될 중단영업이익(손실)	19,436,092	(3,598,950)	123,349,941	(1,570,428)	(11,022,490)	(4,162,064)	122,432,101
비지배지분에 귀속될 중단영업이익(손실)	-	-	(340,488)	-	-	-	(340,488)

3) 당기 및 전기 중 중단영업 관련 현금흐름은 다음과 같습니다.

(당기) (단위: 천원)

구 분	지배기업의 광학용사업 및 에스케이피유코어(주)의 화학사업	지배기업과 SKC PU SPECIALTY CO., LTD.의 Jounce Bumper 사업	에스케이엔펄스㈜의 중단 사업	얼티머스(주)의 2차전지소재사업	에스케이넥실리스(주)의 박막사업	합계
중단영업영업활동 순현금흐름	-	393,843	(345,366,845)	(488,038)	2,396,365	(343,064,675)
중단영업투자활동 순현금흐름	-	-	349,330,479	(366,400)	-	348,964,079
중단영업재무활동 순현금흐름	-	-	(178,129)	348,817	-	170,688

현금및현금성자산의 증감(*)	-	393,843	3,785,505	(505,621)	2,396,365	6,070,092

(*) 계속사업으로부터의 현금유출입을 포함한 중단사업의 총현금흐름입니다.

(전기) (단위: 천원)

구 분	지배기업의 광학용사업 및 에스케이피유코어(주)의 화학사업	지배기업과 SKC PU SPECIALTY CO., LTD.의 Jounce Bumper 사업	에스케이엔펄스(주)의 파인세라믹, 반도체 세정, CMP PAD 사업	(주)올뉴원의 친환경사업	얼티머스(주)의 2차전지소재사업	에스케이넥실리스(주)의 박막사업	합계
중단영업영업활동 순현금흐름	(1,415,897)	(1,098,923)	(360,315,963)	(975,145)	(1,736,709)	912,455	(364,630,182)
중단영업투자활동 순현금흐름	402,378,611	1,178,321	357,468,997	(779,409)	(11,821,997)	(912,455)	747,512,068
중단영업재무활동 순현금흐름	-	(6,241)	(1,334,424)	(957,914)	4,016,275	-	1,717,696
현금및현금성자산의 증감(*)	400,962,714	73,157	(4,181,390)	(2,712,468)	(9,542,431)	-	384,599,582

(*) 계속사업으로부터의 현금유출입을 포함한 중단사업의 총현금흐름입니다.

마. 조직의 변경

- 해당사항 없습니다.

바. 환율 변동 영향

연결실체의 기능통화인 원화 외의 통화로 표시되는 판매, 구매 및 차입에 대해 환위험에 노출되어 있습니다. 이러한 거래들이 표시되는 주된 통화는 USD, EUR, CNY, JPY 등입니다. 차입금에 대한 이자는 주로 USD로 표시됩니다. 이들 통화는 연결실체의 영업으로 인해 발생되는 현금흐름과 일치하는 통화이므로, 이자에 대해서는 파생상품 계약을 체결하지 않고 경제적 위험회피가 가능하므로 위험회피회계도 적용하지 않습니다. 외화로 표시된 기타의 화폐성 자산 및 부채와 관련하여 연결실체는 단기 불균형을 해소하기 위해 외화를 현행 환율로 매입하거나 매각하는 방법으로 순 노출위험을 허용가능한 수준으로 유지하고 있습니다.
연결실체는 시장위험을 관리하기 위해서 파생상품을 매입 및 매도하고 금융자산 및 금융부채를 발생시키고 있습니다.
당기말 및 전기말 현재 주요 외화자산 및 외화부채의 내역은 다음과 같습니다.

(원화단위: 천원, 외화단위: 천단위)

구 분	외화	당기말		전기말	
		원화환산액	외화	원화환산액	외화
외화금융자산	USD	182,714,864	127,336	146,712,731	99,805
	JPY	733,988	79,987	1,533,000	163,698
	CNY	-	-	334,763	1,663
	EUR	20,558,375	12,196	41,506,728	27,151
	MYR	6,976,562	19,677	5,102,688	15,499
	기타	226,853		250,686	

외화금융부채	USD	55,226,939	38,488	44,841,538	30,504
	JPY	1,243,717	135,536	4,878,506	520,941
	CNY	-	-	-	-
	EUR	1,926,411	1,143	19,292,757	12,620
	MYR	11,505,385	32,450	33,407,957	101,473
	기타	78,911		168,920	

당기말 및 전기말 현재 각 외화에 대한 원화환율이 10% 변동시 환율변동이 자본에 미치는 영향은 다음과 같습니다.

(단위: 천원)

외화	당기말		전기말	
	10% 상승	10% 하락	10% 상승	10% 하락
USD	12,748,793	(12,748,793)	10,187,119	(10,187,119)
JPY	(50,973)	50,973	(334,551)	334,551
CNY	-	-	33,476	(33,476)
EUR	1,863,196	(1,863,196)	2,221,397	(2,221,397)
MYR	(452,882)	452,882	(2,830,527)	2,830,527
기타	14,794	(14,794)	8,177	(8,177)

사. 자산 손상 인식

연결실체는 미래전망정보에 근거하여 상각후원가로 측정하거나 기타포괄손익-공정가치로 측정하는 채무상품에 대한 기대신용손실을 평가합니다. 손상 방식은 신용위험의 유의적인 증가 여부에 따라 결정됩니다. 단, 매출채권 및 기타채권에 대해 연결실체는 채권의 최초 인식시점부터 전체기간 기대신용손실을 인식하는 간편법을 적용합니다.

※자산 손상의 상세 내용은 'Ⅲ. 재무에 관한 사항'의 '3. 연결재무제표 주석'과 'IX. 계열회사 등에 관한 사항' 등 을 참고하시기 바랍니다.

4. 유동성 및 자금조달과 지출

가. 유동성 현황

1) 현금 및 현금성 자산

당기말 및 전기말 현재 현금및현금성자산의 내역은 다음과 같습니다.

(단위: 천원)

구 분	당기말	전기말
보유현금	54,820,111	215,665
요구불예금	256,306,497	399,343,549
단기투자자산	472,160,144	4,000,607
합 계	783,286,752	403,559,821

2) 사용이 제한된 금융상품
당기말 및 전기말 현재 사용이 제한된 금융상품은 다음과 같습니다.

(단위: 천원)

계정과목	거래처	당기말	전기말	사용제한 사유
장기금융상품	국민은행, 우리은행 등	27,000	23,000	당좌개설보증금
현금 및 현금성자산	신한은행	-	2,000	당좌개설보증금
단기금융상품	신한은행, 하나은행	-	17,476,500	질권 설정

3) 요약 현금흐름표

(단위: 원)

과목	제 53(당) 기	제 52(전) 기
영업활동으로 인한 현금흐름	(567,575,812,502)	(199,714,849,316)
투자활동으로 인한 현금흐름	292,181,066,613	16,663,311,311
재무활동으로 인한 현금흐름	630,738,654,184	(2,060,610,413)
현금및현금성자산의 증가(감소)	355,343,908,295	(185,112,148,418)
현금및현금성자산에 대한 환율변동효과	28,561,694,193	21,102,882,866
기초 현금및현금성자산	403,559,820,743	531,046,016,471
매각예정자산 내 현금및현금성자산의 변동	(4,178,670,821)	36,523,069,824
기말 현금및현금성자산	783,286,752,410	403,559,820,743

4) 유동성 위험
유동성위험은 만기까지 모든 금융계약상의 약정사항들을 이행할 수 있도록 연결실체가 자금을 조달하지 못할 위험입니다. 연결실체는 유동성위험을 관리하기 위하여 단기 및 중장기 자금관리계획을 수립하고 유동성 전략 및 계획을 점검하여 자금부족에 따른 위험을 관리하고 있습니다.

당기말 및 전기말 현재 금융부채(이자 포함)의 계약상 만기는 다음과 같습니다.

(당기말) (단위: 천원)

구 분	3개월 미만	3개월 ~ 1년	1년 ~ 5년	5년 초과	합계
차입금	794,531,438	1,121,400,532	1,789,684,029	-	3,705,615,999
사채	1,986,118	55,652,382	156,215,851	-	213,854,351
교환사채	246,575	20,753,425	-	-	21,000,000
파생상품부채	17,554,936	17,478,683	195,153	-	35,228,772
매입채무	105,195,557	-	-	-	105,195,557
기타채무	321,414,452	40,362,071	275,839,051	53,002,631	690,618,205
리스부채	1,748,675	12,260,570	72,086,124	4,961,595	91,056,964
합 계	1,242,677,751	1,267,907,663	2,294,020,208	57,964,226	4,862,569,848

(전기말) (단위: 천원)

구 분	3개월 미만	3개월 ~ 1년	1년 ~ 5년	5년 초과	합계
차입금	678,471,466	938,812,902	1,878,618,335	78,469,174	3,574,371,877
사채	2,479,550	131,219,800	158,816,833	-	292,516,183
교환사채	246,575	20,753,425	-	-	21,000,000
파생상품부채	9,445,383	41,220,588	13,990,727	-	64,656,698
매입채무	121,537,944	-	-	-	121,537,944
기타채무	233,575,536	36,176,302	164,951,441	-	434,703,279
리스부채	5,873,614	17,908,538	10,745,983	3,351,018	37,879,153
합 계	1,051,630,068	1,186,091,555	2,227,123,319	81,820,192	4,546,665,134

연결실체는 공급자에 대한 지급과정을 효율적으로 하고 관련 매입채무 결제기한과 비교하여 공급자에게 조기 결제 조건을 제공하기 위해 공급자금융약정에 참여하고 있습니다. 이 약정으로 연결실체는 개별 공급자에게 갚아야 할 금융부채를 은행에 집중시키게 됩니다.
연결실체 관점에서 이 약정은 공급자금융약정에 참여하지 않는 다른 공급자들의 정상적인 지급시점 보다 유의적으로 지급시점을 연장시키지는 않습니다.

나. 자금 조달과 지출

1) 당기말 및 전기말 현재 단기차입금 세부내역은 다음과 같습니다.

(단위: 천원)

유형	차입처	발행통화	이자율	당기말	전기말
운영자금	국민은행 등	KRW	3.64%~5.05%	510,464,234	790,685,103
운영자금	하나은행 등	USD	3.92%~6.31%	446,040,973	256,266,883
운영자금	농협은행	JPY	-	-	3,715,953
운영자금	엔에이치투자증권 등	KRW	3.90%~4.70%	220,000,000	100,000,000
합 계				1,176,505,207	1,150,667,939

2) 당기말 및 전기말 현재 사채 세부내역은 다음과 같습니다.

(단위: 천원)

사채명	발행통화	발행일	만기일	이자율	당기말	전기말
공모사채	KRW	2020.05.28.	2025.05.28.	-	-	95,000,000
공모사채	KRW	2024.10.29.	2026.10.29.	3.98%	50,000,000	50,000,000
공모사채	KRW	2024.10.29.	2027.10.29.	4.19%	50,000,000	50,000,000
사모사채	KRW	2021.02.09.	2028.02.09.	2.95%	50,000,000	50,000,000
사모사채	KRW	2023.11.03.	2025.11.03.	-	-	25,000,000
사모사채	KRW	2023.11.14.	2025.11.14.	-	-	5,000,000
사모사채	KRW	2025.03.24.	2028.03.24.	4.75%	40,000,000	-
사모사채	KRW	2025.11.27.	2027.05.27.	5.10%	10,000,000	-

교환사채	KRW	2022.02.09.	2027.03.09.	5.00%	20,000,000	20,000,000
소 계					220,000,000	295,000,000
사채할인발행차금					(460,227)	(568,740)
유동성대체					(69,908,049)	(144,943,923)
합 계					149,631,724	149,487,337

3) 당기말 및 전기말 현재 장기차입금 세부내역은 다음과 같습니다.

(단위: 천원)

유형	차입처	발행통화	만기일	이자율	당기말	전기말
시설자금	산업은행	KRW	2027.05.06.~2028.03.27.	2.91%~5.17%	462,600,000	203,200,000
시설자금	우리은행	VND	2028.02.18.	4.98%	19,110,000	-
운영자금	국민은행 등	KRW	2026.03.24.~2028.12.26.	2.44%~5.71%	1,355,000,000	1,400,000,000
운영자금	신한은행 등	USD	2026.10.11.~2030.08.08.	5.15%~5.71%	450,917,325	508,987,500
운영자금	BeLINK JAPAN	JPY	2027.02.16.	-	-	97,983
소 계					2,287,627,325	2,112,285,483
현재가치할인차금					(4,762,922)	(9,205,484)
유동성대체					(612,416,374)	(344,655,162)
합 계					1,670,448,029	1,758,424,837

4) 금융부채 중 발행자의 주가변동에 따라 행사가격이 조정되는 조건이 있는 금융상품은 없습니다.

5. 부외거래

1) 당기말 및 전기말 현재 담보로 제공중인 자산은 다음과 같습니다.

(당기말) (단위: 천원)

담보 제공자	계정과목	통화	담보로 제공한 자산의 장부금액	담보설정금액	담보제공처	제공사유
아이에스시(주)	단기금융상품	KRW	2,260	2,486	하나은행	지급보증
에스케이넥실리스(주)	종속기업투자주식	KRW	522,939,689	522,939,689	한국산업은행 외	장기차입금
에스케이피아이씨글로벌(주)	유형자산	KRW	24,811,410	33,600,000	한국산업은행	장, 단기차입금

(전기말) (단위: 천원)

담보 제공자	계정과목	통화	담보로 제공한 자산의 장부금액	담보설정금액	담보제공처	제공사유
에스케이엔펄스(주)	유형자산	KRW	1,572,966	13,000,000	신한은행	단기차입금
에스케이엔펄스(주)	단기금융상품	KRW	15,000,000	15,000,000	신한은행	단기차입금
에스케이엔펄스(주)	단기금융상품	KRW	2,476,500	2,476,500	하나은행	지급보증
에스케이넥실리스(주)	유형자산	KRW	308,492,065	222,000,000	한국산업은행 외 4개 기관	장기차입금
에스케이넥실리스(주)	종속기업투자주식	KRW	522,939,689	522,939,689	한국산업은행 외 3개 기관	장기차입금
에스케이피아이씨글로벌(주)	유형자산	KRW	27,834,489	33,600,000	한국산업은행	장, 단기차입금

2) 당기말 현재 연결실체가 원고로 계류중인 소송사건 중 중요한 내역은 다음과 같습니다.

(단위: 천원)

원고	피고	소송사건내역	소송가액	진행상황
SKC(주)	개인	전직금지가처분신청의 소	50,000	1심 진행 중
에스케이넥실리스(주)	Volta Energy Solutions S.a r.l.,외 2	특허 관련 손해배상청구의 소	15,000	1심 진행 중
에스케이넥실리스(주)	Volta Energy Solutions S.a r.l.,외 2	특허 관련 손해배상청구의 소	15,000	1심 진행 중
에스케이넥실리스(주)	솔루스첨단소재 주식회사 외 4	영업비밀침해 관련 손해배상청구의 소	(*1)	1심 진행 중
에스케이넥실리스(주)	솔루스첨단소재 주식회사 외 4	특허 관련 손해배상청구의 소	(*1)	1심 진행 중

(*1) 당기말 현재 소송가액을 산출할 수 없습니다.

3) 당기말 현재 연결실체가 피고로 계류중인 소송사건 중 중요한 내역은 다음과 같습니다.

(단위: 천원)

원고	피고	소송사건내역	소송가액	진행상황
포스코이앤씨	SKC(주)	손해배상 등 청구의 소	4,000,074	1심 진행 중
주식회사 토모테크	(주)아이에스시(*1)	사업권대금 등 청구의 소	1,809,534	1심 진행 중
(주)한화	(주)아이에스시	공사대금 등 청구의 소	7,402,050	1심 진행 중
서킷 포일 룩셈부르크	에스케이넥실리스㈜	특허 관련 손해배상 청구의 소	700,000	1심 진행 중
볼타에너지솔루션즈	에스케이넥실리스㈜	특허 관련 손해배상 청구의 소	300,000	1심 진행 중
안양시	SKC(주)	손해배상 등 청구의 소	1,000,000	1심 진행 중
DOROTACHLECHOWICZ	SKNEXILISPOLANDSP.ZO.O.	운송비용관련지급요청의 소	55,962	2심 진행 중
개인	SKC(주)	직무발명보상금 청구 소송	80,000	1심 진행 중

(*1) 본 소송은 2020년도에 발생한 ATK사업 양수와 관련하여 ATK사업의 양도자인 주식회사 토모테크와 관련된 잔여 사업권대금 청구 사안이며, 2026년 2월 12일 최종선고 판결 되었습니다

4) 당기말 현재 연결실체가 견질 제공 중인 어음 및 수표는 없습니다.

5) 당기말 및 전기말 연결실체가 제 3자에게 제공한 지급보증은 다음과 같습니다.

(당기말) (단위: 천원)

회사명	제공한 지급보증	보증처	지급보증금액
㈜토모테크	채무 지급보증	하나은행	2,010,000

(전기말) (단위: 천CNY)

회사명	제공한 지급보증	보증처	지급보증금액

SKC Semiconductor Materials(Wuxi) Co., Ltd.	차입금 관련 지급보증	하나은행	13,000

6) 당기말 및 전기말 현재 제3자에게 제공받은 지급보증내역은 다음과 같습니다.

(단위: 천원)

회사명	제공받은 지급보증	보증처	당기말 지급보증금액	전기말 지급보증금액
에스케이씨(주)	사채 관련 지급보증	우리은행	-	102,000,000
에스케이씨(주)	사채 관련 지급보증	하나은행	58,500,000	58,500,000
Absolics Inc.	차입금지급보증	MUFG	35,872,500	-
(주)아이에스시	계약이행보증	서울보증보험	41,000	-
(주)아이에스시	하자이행보증 등	서울보증보험	6,051	-
(주)아이에스시	융자담보보증	기업은행	50,000	-
(주)아이에스시	기타원화지급보증-관세	하나은행	250,000	-
에스케이넥실리스(주)	공탁보증보험	서울보증보험	-	2,582,868
에스케이넥실리스(주)	지급보증보험	서울보증보험	4,756,006	8,160,655

7) 당사는 Kaneka Corporation이 피아이첨단소재(주)에게 제소한 미국 특허소송과 관련하여 소송금액의 50%를 지급약정하고 있습니다. 미국에서 진행된 동 소송의 항소가 기각되었고 배심원 평결로 손해배상이 결정되었으나, 당기말 현재 손해배상액 일부가 확정되지 않아 최종 판결이 나오지 않았습니다. 한편, Kaneka Corporation이피아이첨단소재(주)에 미국 배심원 평결에 대한 일부 확정판결을 근거로 국내에서 집행판결 청구의 소를 제기하였습니다. 이에 따라 당사는 2020년에 손해배상액 USD 15,671천의 50%인 USD 7,836천을 피아이첨단소재(주)에 지급하였습니다. 추가 손해금액 산정 결과 실제 피아이첨단소재(주)가 지급하여야 하는 손해배상금이 확대될 경우에 연결실체는 지급약정 비율에 따라 이를 부담하여야 하며, 당기말 현재 1심 최종판결 및 손해배상금이 확정되는 시점은 예측이 불가합니다.

8) 연결실체는 Nexilis Management Malaysia Sdn. Bhd. 및 NEXILIS MANAGEMENT EUROPE B.V.이 발행한 전환상환우선주와 관련하여 전환상환우선주를 보유한 재무적투자자인 비지배주주와 주주간계약을 체결하였습니다. 재무적 투자자는 전환권을 행사하여 Nexilis Management Malaysia Sdn. Bhd. 및 NEXILIS MANAGEMENT EUROPE B.V.의 보통주를 취득한 경우 언제든지 해당 보통주를 매각할 수 있으나 계약상 지정한 특정기간 중에 매각할 경우 매각한 주식에 대해서 매각가격과 재무적투자자의 최초투자가격의 차액을 연결실체와 정산해야 합니다. 재무적투자자는 특정한 사유 발생시, 계약에서 정한 특정기간 중이 아니더라도 재무적투자자가 보유하고 있는 Nexilis Management Malaysia Sdn. Bhd. 및 NEXILIS MANAGEMENT EUROPE B.V.가 발행한 전환상환우선주 또는 보통주에 대하여 연결실체에 정산을 청구할 수 있습니다. 재무적투자자는 특정한 사유 발생시를 제외하고는 연결실체의 사전동의 없이 동 건 전환상환우선주를 제 3자에게 양도하거나 처분할 수 없습니다.

또한 연결실체는 주주간 계약에 따라 재무적투자자가 보유한 Nexilis Management Malaysia Sdn. Bhd. 및 NEXILIS MANAGEMENT EUROPE B.V.의 전환상환우선주 발행

금액의 일정비율의 금액을 최초 납입일로부터 매 3개월마다 재무적투자자에게 지급하고 있습니다. 재무적투자자는 해당 전환상환우선주가 상환되거나 정산되지않는 경우 그 시점까지 수령한 금액을 연결실체에게 반환하여야 합니다.

한편, 연결실체는 상기의 거래와 관련하여 Nexilis Management Malaysia Sdn. Bhd.및 NEXILIS MANAGEMENT EUROPE B.V.의 전환상환우선주 상환 또는 조기상환 재원이 부족한 경우, 연결실체가 그 부족분을 충당하기로 하는 자금보충약정을 체결하고 있습니다.

9) 주주간 계약에 의거하여 당사와 PIC는 각각 비재무적요소로 인한 콜옵션 및 풋옵션을 보유하고 있으며, 옵션 행사 여부 및 규모 등은 현재로서는 예측이 불가합니다.

10) 연결실체는 2020년도에 발생한 ATK사업 양수와 관련하여 ATK사업의 양도자에게 2020년 상기부터 해당 ATK사업에서 발생한 영업이익의 30%에 해당하는 금액을매년 상기 및 하기 2번에 걸쳐 지급하는 것으로 약정을 체결하였으며, 당기말 현재 해당 약정으로 남아있는 금액은 1,809백만원 입니다.

11) 연결실체는 종속기업인 SK Nexilis Malaysia Sdn, Bhd.의 특정 주주가 보유한 주식에 대하여 일정 조건을 충족하는 경우 NEXILIS MANAGEMENT MALAYSIA SDN. BHD. 을 대신하여 주당 USD 32에 연결실체에 매각할 수 있는 주주간 계약을 체결하였습니다.

12) 연결실체는 종속기업인 SK Nexilis Malaysia Sdn, Bhd.의 차입금 $385,000,000와 관련하여 원리금상환자금 부족 시, 연결실체가 OCBC 및 AmBank 에 부족자금을대여 또는 출자하는 자금보충약정을 체결하였습니다.

13) 연결실체는 잉여・부족자금을 효율적으로 운용하기 위하여 Bank Mendes Gans와 공동현금약정(Notional cash pooling arrangement)을 체결하고 있습니다.

14) 종속기업인 에스케이리비오(주)가 발행한 전환상환우선주와 관련하여 에스케이리비오(주)의 전환상환우선주 상환 재원이 부족한 경우, 투자자는 당사에 상환을 요구할 수 있습니다.

6. 그 밖에 투자의사결정에 필요한 사항

가. 중요한 회계정책 및 추정에 관한 사항

- 당사의 중요한 회계정책 및 추정에 관한 사항은 'Ⅲ. 재무에 관한 사항'의 '3. 연결재무제표 주석' 및 '5. 재무제표 주석'을 참조하시기 바랍니다.

나. 파생상품 및 위험관리정책에 관한 사항

- 환율 변동 리스크 관리를 위하여 해외법인은 장부 통화가 아닌 외화 포지션에 대하여 통화선도(Currency Forward) 상품을 매매하여 헷지합니다.
- 당사의 주요 파생상품 및 위험관리정책은 'II. 사업의 내용'과 Ⅲ. 재무에 관한 사항'의 '3. 연결재무제표 주석' 및 '5. 재무제표 주석'을 참조하시기 바랍니다.

[SK에코플랜트]

1. 예측정보에 대한 주의사항

당사가 동 사업보고서에서 미래에 발생할 것으로 예상・예측한 활동, 사건 또는 현상은 당해 공시서류 작성시점의 사건 및 재무성과에 대하여 회사의 견해를 반영한 것입니다. 동 예측정보는 미래 사업환경과 관련된 다양한 가정에 기초하고 있으며, 동 가정들은 결과적으로 부정확한 것으로 판명될 수도 있습니다. 또한, 이러한 가정들에는예측정보에서 기재한 예상치와 실제 결과 간에 중요한 차이를 초래할 수 있는 위험, 불확실성 및 기타 요인을 포함하고 있습니다. 이러한 중요한 차이를 초래할 수 있는 요인에는 회사 내부경영과 관련된 요인과 외부환경에 관한 요인이 포함되어 있으며,이에 한하지 않습니다. 당사는 동 예측정보 작성시점 이후에 발생하는 위험 또는 불확실성을 반영하기 위하여 예측정보에 기재한 사항을 수정하는 정정보고서를 공시할의무는 없습니다. 결론적으로, 동 사업보고서상에 회사가 예상한 결과 또는 사항이 실현되거나 회사가 당초에 예상한 영향이 발생한다는 확신을 제공할 수 없습니다. 동보고서에 기재된 예측정보는 동 보고서 작성시점을 기준으로 작성한 것이며, 회사가 이러한 위험요인이나 예측정보를 업데이트할 예정이 없음을 유의하시기 바랍니다.

2. 개요

2025년은 미국의 고율 관세 정책에 따른 공급망 불안 등 급변하는 경영환경에서도 SK에코플랜트는 사업재편을 통한 강도 높은 체질 개선 노력을 통해 순차입금을 축소하고 의미 있는 Turn-Around를 실현하는 한편, 미래 핵심분야인 AI 중심의 산업변화에 선제적으로 대응해 SK머티리얼즈 계열 4개사를 새롭게 편입하는 등 견고한 성장 기반을 확보하였습니다. 또한 ESG 경영활동에 노력을 기울여 동반성장평가지수 9년 연속 최우수, 공정거래 자율준수 프로그램(CP등급)에서도 업계최고수준인 AAA등급을 3년 연속 획득하는 등 투명하고 신뢰받는 경영문화를 인정 받았습니다.

2026년에도 글로벌 공급망 불안과 지정학적 리스크가 여전한 상황이지만, AI는 이미우리의 현실이자 일상이 되어 글로벌 산업 판도와 사업구조가 빠르게 재편되는 격동의 시기를 지나고 있습니다.
이렇게 급변하는 환경에서 SK에코플랜트는 SK그룹의 AI Infra 구축과 운영을 책임지는 핵심 파트너로서, 설계와 시공을 넘어 필수 소재 공급과 사용 후 자원의 생애주기 관리까지 아우르는 AI Infra Solution Provider가 되기 위해 우리의 역량을 집중하겠습니다. 동시에 안전·품질·보안 준수라는 지속가능경영의 최우선 가치와 경영의 기본을 튼튼히 하는 시스템 경영, IPO 기반을 다지기 위한 경영계획 달성 등을 통해 AI시대의 기회를 실질적 성과로 이루어 내는 한 해가 될 수 있도록, 경영진과 모든구성원의 힘을 합쳐 최선을 다하겠습니다.

3. 재무상태 및 영업실적

가. 재무상태(연결)

(단위 : 백만원)

구분	2025년	2024년	증감	증감률
[유동자산]	9,399,332	7,016,272	2,383,060	34.0%
현금및현금성자산	2,939,690	1,682,213	1,257,477	74.8%
재고자산	2,160,993	1,170,504	990,490	84.6%
기타유동자산	4,298,648	4,163,556	135,093	3.2%

[비유동자산]	8,609,439	9,839,384	-1,229,945	-12.5%
유형자산	2,417,230	2,068,587	348,643	16.9%
무형자산	1,901,966	3,601,036	-1,699,071	-47.2%
기타비유동자산	4,290,243	4,169,760	120,483	2.9%
자산총계	**18,008,771**	**16,855,656**	**1,153,115**	**6.8%**
[유동부채]	9,049,464	9,470,151	-420,686	-4.4%
[비유동부채]	2,791,606	2,324,297	467,308	20.1%
부채총계	**11,841,070**	**11,794,448**	**46,622**	**0.4%**
[자본금]	327,999	288,889	39,109	13.5%
[기타불입자본]	1,834,841	2,067,367	-232,526	-11.2%
[이익잉여금]	1,292,469	1,213,979	78,490	6.5%
[기타자본구성요소]	184,992	57,567	127,425	221.4%
[비지배지분]	2,527,399	1,433,405	1,093,994	76.3%
자본총계	**6,167,700**	**5,061,208**	**1,106,493**	**21.9%**
자기자본비율	34.2%	30.0%	4.2%P	
부채비율	192.0%	233.0%	-41.0%P	

2025년 당사의 자산은 전년대비 1조 1,531억원(+6.8%) 증가한 18조 88억원 입니다.유동자산은 2조 3,831억원, 비유동자산이 1조 2,299억원 감소하였습니다.

부채는 전년대비 466억원(+0.4%) 증가한 11조 8,411억원으로 유동부채는 4,207억원 감소했고, 비유동부채는 4,673억원 증가하였습니다.

자본은 전년대비 1조 1,065억원(+21.9%) 증가한 6조 1,677억원입니다. 기타불입자본은 2,325억원 감소, 자본금은 391억원 증가하였습니다.

재무비율 측면에서는 자기자본비율이 전년대비 4.2%p 증가한 34.2%, 부채비율은 전년대비 41.0%p 감소한 192.0%로 견실한 재무구조를 구축하였습니다.

나. 영업실적 (연결)

(단위 : 백만원)

구분	제64기	제63기	증감	증감율
매출액	12,191,569	8,734,562	3,457,007	39.6%
영업이익(손실)	315,944	226,069	89,875	39.8%
연결총당기순이익(손실)	23,149	-95,856	119,004	흑전
지배회사지분순이익(손실)	106,769	-73,662	180,431	흑전
연결기본주당이익(원)	1,231	-2,283	3,514	흑전

2025년 매출액은 Hi-tech, Asset Lifecycle 사업의 매출 성장 영향으로 전년대비 3조 4,570억원(+39.6%) 증가한 12조 1,916억원을 기록하였습니다. 영업이익은 전년대비

899억원(+39.8%)증가한 3,159억원을 기록하였습니다.

[부문별 영업실적]

(단위 : 백만원)

부문	구분	64기		63기	
		금액	비중	금액	비중
Hi-Tech	매출액	5,158,561	42.31%	2,802,722	32.09%
	영업이익	74,208	23.49%	87,062	38.51%
Gas & Material	매출액	385,640	3.16%	56,774	0.65%
	영업이익	79,644	25.21%	13,236	5.85%
Asset Lifecycle	매출액	2,596,506	21.30%	722,553	8.27%
	영업이익	169,356	53.60%	-28,029	-12.40%
솔루션	매출액	4,050,862	33.23%	5,152,513	58.99%
	영업이익	-7,264	-2.30%	153,800	68.04%
합계	매출액	12,191,569	100.00%	8,734,562	100.00%
	영업이익	315,944	100.00%	226,069	100.00%

당사는 빠르게 성장하는 AI시대에 AI Infra 구축과 운영 및 반도체 등 첨단 제품 생산에 필요한 가스 및 필수 소재 공급을 넘어 사용 후 자원의 생애주기 관리까지 아우르는 AI Infra Solution Provider로의 전환 및 실행을 위해 2025년 4분기부터 사업구분을 [Hi-Tech], [Gas & Material], [Asset Lifecycle], [솔루션]으로 개편하였습니다.

부문	품 목
Hi-Tech	반도체 제조시설 건설, AI DC Infra 구축 등
Gas & Material	반도체 중심 산업용 가스 판매, 반도체/디스플레이 소재 판매 등
Asset Lifecycle	반도체 재사용 모듈 제조 및 유통, 전자 폐기물 재활용, ITAD 서비스 등
솔루션	건축/주택, 인프라 건설, 연료전지 발전시스템 생산 및 구축 등

[Hi-Tech]
'25년 매출은 전년대비 2조 3,558억원(+84.1%) 증가한 5조 1,586억원을 기록하였으며, 영업이익은 전년대비 129억원(-14.8%) 감소한 742억원을 기록하였습니다.
SK Hynix M15X, 용인클러스터 등 반도체 FAB 공사 매출이 본격화되며 매출은 대폭 증가하였으나 국내외 플랜트 수주 저하 등에 따른 영향으로 영업이익은 소폭 감소하였습니다.
'26년에도 SK Hynix향 공사가 본격화되며 매출 확대가 예상되며, 플랜트 및 DC 사업도 수익성과 안정성 기반의 PJT 수주 및 그룹사 Value Chain 확대와 연계하여 해외 진출/지원을 통해 외형 성장과 수익성 개선을 동시에 확보해 나갈 것입니다.

[Gas & Material]
'24년 11월에 편입된 SK에어플러스의 '25년 전체 실적 반영, '25년 12월 SK머티리얼즈 산하 4개사 편입 등 기저 효과로 '25년 매출은 전년대비 3,289억원(+579.3%) 증가한 3,856억

원을 기록하였으며, SK 하이니스향 수요 증가로 안정적 수익성을 확보하고 있습니다.
'26년도에도 전방산업인 반도체 시장 호황에 따른 신규 PJT 확보 및 기존 사업 Value Up 등을 통해 매출 확대는 물론 수익성도 지속적으로 제고해 나갈 것입니다.

[Asset LifeCycle]
'24년 11월에 편입된 에센코어의 '25년 전체 실적 반영에 따른 기저효과에 판매량 증가 및 가격 상승 등의 영향으로 '25년 매출은 전년대비 1조 8,740억원(+259.4%) 증가한 2조 5965억원, 영업이익은 1,694억원을 기록하였습니다.
'26년도에도 메모리 반도체 가격 상승 지속 등 전방산업인 반도체 시장 호황에 따른 수혜로 견고한 실적 상승이 예상됩니다.

[솔루션]
솔루션 사업의 '25년 매출은 전년대비 1조1017억원(-21.4%) 감소한 4조 509억원을 기록하였으며, 영업이익은 적자전환하였습니다.
기존 PJT의 매출 감소, 신규 PJT 매출 발현 공백 및 원가 상승 등으로 실적이 하락하였습니다.
'26년에는 철저한 Risk 관리를 통해 수익성 및 안정성 중심의 사업을 추진해 나갈 것입니다.

다. 신규사업 진출관련
SK에코플랜트는 AI 산업 성장에 발맞춰 'AI Infra Solution Provider'라는 대체 불가한 가치를 제공하는 기업으로 거듭나기 위한 사업기반을 확보하기 위한 포트폴리오 변화를 추진한 결과 2024년에 반도체 등 다양한 산업분야에 산업가스를 공급하는 SK에어플러스와 글로벌 고객에 반도체 모듈 제품을 판매하는 에센코어를 자회사로 편입하였고, 2025년에는 반도체 중심의 첨단 산업제품 제조의 필수 소재 및 생산 기술을 보유한 SK머티리얼즈 산하 4개사를 자회사로 편입 완료하였습니다.

라. 중단사업 관련

(1) 중단영업의 내용
당사는 2025년 8월 19일 이사회 결의를 통하여 종속기업 리뉴어스㈜, 리뉴원㈜ 리뉴에너지충북㈜ 외 22개사를 콜버그크래비스로버츠에 매각하였고, 이 결과는 당기 연결재무제표에서 중단영업으로 표시되어 있습니다. 비교표시된 연결포괄손익계산서도 이에 따라 재작성되었습니다.

(2) 당기 및 전기 중 중단영업 관련 손익은 다음과 같습니다.

(당기) (단위: 천원)

구분	당기	전기
매출액	421,536,281	583,053,470
매출원가	371,232,148	466,771,384
매출총이익	50,304,133	116,282,086
판매비와관리비	68,128,139	107,700,401
영업이익	(17,824,006)	8,581,685
기타수익	1,972,551	3,693,781
기타비용	1,329,989	115,559,680

금융수익	3,370,910	3,977,954
금융비용	37,998,404	37,668,158
지분법손익	684,490	896,087
중단영업에 포함된 자산이나 처분자산집단을 순공정가치로 측정하거나 처분함에 따라 인식된 손실	(177,732,296)	-
법인세비용차감전순이익	(51,124,448)	(136,078,331)
법인세수익	(10,217,150)	(15,305,558)
중단영업손실	(218,639,594)	(120,772,774)
지배기업의 소유주지분	(204,637,122)	(114,755,045)
비지배지분	(14,002,473)	(6,017,729)

마. 조직변경, 사업부문의 재조직, 경영합리화 관련

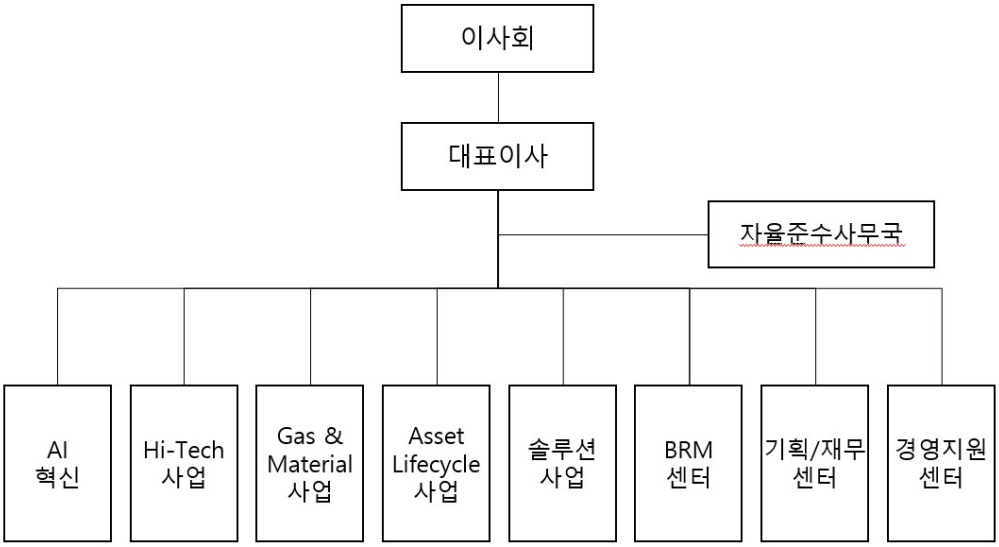

SK에코플랜트는 위와 같은 사업부문 조직으로 구성되어 있습니다.

바. 자산손상 또는 감액손실이 발생한 경우

유・무형자산은 자산손상을 시사하는 징후가 있는지를 매 보고기간말마다 검토하고 있으며, 자산손상을 시사하는 징후가 있는 경우에는 손상차손금액을 결정하기 위하여 자산의 회수가능액을 추정하고 있습니다. 연결실체는 개별 자산별로 회수가능액을 추정하고 있으며, 개별 자산의 회수가능액을 추정할 수 없는 경우에는 그 자산이 속하는 현금창출단위의 회수가능액을 추정하고 있습니다.

비한정내용연수를 가진 무형자산 또는 아직 사용할 수 없는 무형자산은 자산손상을 시사하는 징후와 관계없이 매년 손상검사를 실시하고 있습니다.

당사는 매년 영업권의 손상여부를 검토하고 있으며, 현금창출단위의 회수가능가액은사용가치 계산에 근거하여 결정되었습니다. 사용가치의 계산은 경영진이 승인한 향후 5년치의 재무예산에 근거하여 세전현금흐름추정치를 사용하였습니다. 동 기간을 초과하는 기간에 대한 영구 현금흐름의 산출은 일정 성장률의 가정(단, 산업평균성장률을 초과하지 않음)이 사용되었습니다.

회수가능액은 개별 자산 또는 현금창출단위의 순공정가치와 사용가치 중 큰 금액으로 측정하며, 자산(또는 현금창출단위)의 회수가능액이 장부금액에 미달하는 경우에는 자산(또는 현금창출단위)의 장부금액을 회수가능액으로 감소시키고 감소된 금액은 당기손익으로 인식하고 있습니다.

한편, 과거기간에 인식한 손상차손을 환입하는 경우 개별 자산(또는 현금창출단위)의장부금액은 수정된 회수가능액과 과거기간에 손상차손을 인식하지 않았다면 현재 기록되어 있을 장부금액 중 작은 금액으로 결정하고 있으며, 해당 손상차손환입은 즉시당기손익으로 인식하고 있습니다.

※ 자산 손상 및 감액손실의 상세 내용은 Ⅲ. 재무에 관한 사항의 3.연결재무제표 주석을 참고하십시오.

4. 유동성 및 자금조달과 지출

(1) 유동성
당기말 현금 및 현금성 자산은 영업활동을 통해 655억원 증가, 투자활동으로는 2조 131억원 증가, 사채 상환 등으로 재무활동을 통해서는 1조 2,707억원 감소하여 기초대비 1조 2,575억원 증가한 2조 9,397억원 입니다.

(단위 : 천원)

구　　분	제 64기	제 63기
기초의 현금 및 현금성자산	1,682,212,707	1,174,858,876
영업활동으로 인한 현금흐름	208,668,614	143,213,114
투자활동으로 인한 현금흐름	2,000,706,217	(12,421,812)
재무활동으로 인한 현금흐름	(937,639,916)	333,060,786
외화표시 현금 및 현금성자산의 환율변동효과	(14,257,439)	43,501,743
기말의 현금 및 현금성자산	2,939,690,183	1,682,212,707

(2) 차입금 현황

1) 차입금 및 사채
당기말 차입금 및 사채는 환경자회사 매각 등의 영향으로 전기대비 1조 3,120억원 감소한 5조 2,353억원 입니다.

(단위: 천원)

구 분	당기말		전기말	
	유동	비유동	유동	비유동

단기차입금	1,864,526,978	-	2,313,404,840	-
사채및장기차입금:				
사채	504,300,395	549,713,728	904,586,000	463,953,141
전자단기사채	-	-	50,000,000	-
장기차입금	678,690,917	1,638,026,146	1,885,341,548	930,003,507
소 계	1,182,991,312	2,187,739,874	2,839,927,548	1,393,956,648
합 계	3,047,518,290	2,187,739,874	5,153,332,388	1,393,956,648

2) 사채 내역

당기말과 전기말 현재 사채의 내역은 다음과 같습니다.

(단위: 천원)

발행회사	구분	발행일	만기일	이자율	당기말
SK에코플랜트㈜	제180-3회 공모	2024.02	2026.01	5.82%	128,000,000
SK에코플랜트㈜	제181-2회 공모	2024.08	2026.02	4.89%	63,000,000
SK에코플랜트㈜	제181-3회 공모	2024.08	2026.07	4.95%	123,000,000
SK에코플랜트㈜	제182-1회 공모	2025.02	2026.02	4.09%	96,000,000
SK에코플랜트㈜	제182-2회 공모	2025.02	2026.08	4.53%	56,000,000
SK에코플랜트㈜	제182-3회 공모	2025.02	2027.02	4.66%	148,000,000
SK에코플랜트㈜	제183회 사모	2025.05	2027.05	4.00%	100,000,000
SK에코플랜트㈜	제184-1회 공모	2025.07	2026.07	3.52%	36,000,000
SK에코플랜트㈜	제184-2회 공모	2025.07	2027.01	4.07%	95,000,000
SK에코플랜트㈜	제184-3회 공모	2025.07	2027.07	4.28%	129,000,000
㈜탑선	신보2024제23차	2024.10	2026.10	5.71%	2,800,000
SK에어플러스㈜	제2-2회차 사모사채	2024.05	2027.05	5.19%	80,000,000
소 계					1,056,800,000
차감: 사채할인발행차금					(2,785,877)
차감: 전환권조정					-
유동성대체					(504,300,395)
합 계					549,713,728

3) 단기차입금

당기말과 전기말 현재 단기차입금의 내역은 다음과 같습니다.

(단위: 천원)

구분	차입처	이자율	당기말	전기말
원화차입금	NH농협은행 외	0.00%~7.75%	1,468,457,976	1,325,364,064
외화차입금	HSBC 외	1.11%~6.90%	396,069,002	988,040,776
합 계			1,864,526,978	2,313,404,840

4) 장기차입금

당기말과 전기말 현재 장기차입금의 내역은 다음과 같습니다.

(단위: 천원)

구분	차입처	이자율	당기말	전기말

원화차입금	산업은행 외	1.00%~7.38%	1,833,449,186	2,079,666,556
외화차입금	수출입은행 외	0.29%~6.75%	502,166,869	750,615,718
소 계			2,335,616,055	2,830,282,274
차감: 현재가치할인차금			(18,898,992)	(14,937,219)
유동성대체			(678,690,917)	(1,885,341,548)
합 계			1,638,026,146	930,003,507

5. 부외거래

당사의 부외거래는 'Ⅲ. 재무에 관한 사항'의 '3. 연결재무제표 주석' 및 '5. 재무제표 주석'의 '우발채무와 약정사항'을 참고하시기 바랍니다.

6. 그 밖에 투자의사결정에 필요한 사항

가. 중요한 회계정책의 변경 및 회계추정
당사의 중요한 회계정책의 변경 및 회계추정에 관한 사항은 'III. 재무에 관한 사항' 의 '3. 연결재무제표 주석' 의 '2. 연결재무제표 작성기준 및 중요한 회계정책' 을 참고하시기 바랍니다.

나. 환경 및 종업원 등에 관한 사항
환경 관련 제재사항이나 행정조치 등에 관한 사항은 'XI. 그밖에 투자자 보호를 위하여 필요한 사항'의 '3. 제재 등과 관련된 사항'을 참고하시기 바랍니다.

다. 법규상의 규제에 관한 사항
당사의 사업과 관련된 법규상 주요 규제내용은 'XI. 그밖에 투자자 보호를 위하여 필요한 사항'의 '3. 제재 등과 관련된 사항'을 참고하시기 바랍니다.

라. 파생상품 현황
당사는 효율적인 환리스크 관리를 위하여 대내적으로 발주처로부터의 수령통화와 구매 결제통화를 매치시켜 환 익스포져를 줄이는 것을 우선으로 하고 최소 비용으로 환리스크를 헤지하기 위해 대외적으로 환변동 보험과 통화선도를 이용하고 있습니다. 또한 외환관리 규정 제정 및 환리스크 관리를 위한 주관부서를 두어 운영하고 있습니다. 보다 자세한 내용은 'Ⅱ.사업의 내용 - 5.위험관리 및 파생거래, 8.파생상품거래 현황'을 참고하시기 바랍니다.

[SK바이오팜]

에스케이 바이오팜 주식회사 및 종속기업의 제15기 사업연도(2025.1.1 ~ 2025.12.31)의 영업실적 및 경영성과에 대하여 다음과 같이 의견을 표명합니다.

1. 예측정보에 대한 주의사항

당사가 동 경영진단보고서에서 기재한 예측은 당해 공시서류 작성시점의 재무성과에대한 당사의 견해를 반영한 것입니다. 동 예측정보는 미래의 경영환경과 관련된 여러가정에 기초하고 있으며, 동 가정들은 실제결과와 차이가 있을 수 있습니다. 이러한 차이를 초래할 수 있는 요인에는 당사 경영성과 등 내부환경에 관련된 요인과 외부환경에 관한 요인 및 기타 요인이

포함되어 있습니다.

당사는 동 예측정보 작성시점 이후에 발생하는 위험 또는 불확실성을 반영하기 위하여 예측정보에 기재한 사항을 수정하는 정정보고서를 공시할 의무는 없습니다. 결론적으로 이러한 주의문구는 모든 예측정보에 대하여 적용되며, 당사가 예상한 결과가 실현되거나 실현되지 않는다는 확신을 제공할 수 없습니다.

동 보고서에 기재된 예측정보는 동 보고서 작성시점을 기준으로 작성한 것이며, 당사가 이러한 위험요인이나 예측정보를 추가로 기재할 의무는 없습니다.

2. 개요

당사는 1993년, SK그룹의 차세대 성장동력 발굴을 위해 신약 연구 개발을 시작했으며, 거대한 글로벌 신약 시장을 타겟으로 중추신경계 분야 중 특히 뇌전증 분야의 혁신 신약 개발에 집중해 왔습니다.

당사가 기술 수출한 수면장애 신약인 솔리암페톨은 미국 FDA로부터 승인 받아 출시되었습니다(2019년 7월, 제품명 SUNOSI®).

또한 당사가 자체개발한 주력 제품 뇌전증 치료 신약 '세노바메이트'는 2019년 11월 FDA NDA 승인을 받고 미국시장에 2020년 5월 제품명 XCOPRI®로 출시되었으며, 2021년 3월에는 유럽 EC 판매허가를 획득하고, 2021년 6월 유럽시장에 제품명 ONTOZRY®로 출시되었습니다.

당사는 직접 판매하고 있는 미국시장을 제외하고, 유럽을 포함한 중국, 일본, 한국, 호주, 캐나다, 라틴아메리카 17개국, 중동 및 북아프리카(MENA) 지역 등 대부분의 국가에 기술수출 계약을 체결하는 성과를 거두었습니다.

또한 당사는 RPT(Radiopharmaceutical Therapy, 방사성의약품), TPD(Targeted Protein Degradation, 표적단백질분해 치료제) 2가지 영역의 새로운 Modality로 진출하여 CNS 개발 역량을 항암 분야로 확대해나가기 위해 노력하고 있습니다. SK Lifescience Labs社(구, ProteoVant社) 인수를 통한 TPD 기술 확보, 방사성의약품 후보물질 SKL35501(구, FL-091) 도입 등의 성과를 달성하였습니다.

이 외에도 Open Innovation을 추진하고 외부로부터 신약 발굴 기회를 확대하기 위해, 미국의 헬스케어 전문 창업투자사인 LifeSci Venture Partners와 계약을 체결하였습니다. 당사는 LifeSci Venture Partners의 펀드에 전략적 투자자 지위로 참여하여 유망 후보물질 및 기술을 탐색하고 있습니다.

이처럼 당사는 글로벌 시장을 타겟으로 혁신 신약 개발에 앞장서 왔으며, 앞으로도 높은 현금 창출 및 자금 조달 능력을 기반으로 활발한 Inorganic Activity를 통해 혁신기술을 도입, 지속적으로 신약을 개발하는 Big Biotech으로 도약하고자 합니다.

2025년 연결 재무제표 기준 매출은 7,067억원을 기록하였습니다. 이 중 세노바메이트의 매출이 6,830억원으로 전체 매출의 96.7%를 차지하였으며, 솔리암페톨의 매출이 114억원으로 1.6%를 차지하였습니다.

3. 재무상태 및 영업실적

(1) 재무상태

연 결 재 무 상 태 표

제 15(당) 기 2025년 12월 31일 현재

제 14(전) 기 2024년 12월 31일 현재

SK바이오팜 주식회사와 그 종속기업 (단위: 원)

과 목	제 15(당) 기		제 14(전) 기	
자 산				
I. 유동자산		683,228,666,346		651,371,301,562
현금및현금성자산	307,770,519,305		322,806,911,402	
단기금융상품	1,711,367,837		1,681,752,471	
매출채권	228,825,558,486		173,819,292,266	
미수금	392,993,149		343,988,555	
미수수익	57,849,084		89,801,904	
선급금	340,364,321		28,097,323	
선급비용	28,905,041,615		30,125,271,944	
당기법인세자산	12,882,349,336		8,182,469,073	
유동성보증금	237,737,484		1,967,406,624	
재고자산	100,239,587,532		111,679,494,899	
기타유동자산	1,865,298,197		646,815,101	
II. 비유동자산		515,079,909,189		385,439,478,061
장기금융상품	8,349,281,692		6,845,076,141	
장기대여금	52,230,360		80,262,000	
공동기업투자	57,652,242,213		84,594,417,313	
유형자산	14,959,242,200		12,046,331,611	
사용권자산	45,550,975,152		31,885,556,301	
무형자산	51,214,694,909		32,528,606,795	
장기보증금	8,660,258,983		6,258,261,843	
장기선급비용	35,481,661		2,688,640,483	
기타비유동자산	2,830,123,158		2,112,327,610	
이연법인세자산	325,775,378,861		206,399,997,964	
자 산 총 계		1,198,308,575,535		1,036,810,779,623
부 채				
I. 유동부채		295,199,737,074		396,276,252,761
매입채무	9,336,833,847		3,403,396,621	
미지급비용	94,637,300,839		79,653,245,160	
단기차입금	-		50,000,000,000	
유동성장기차입금	-		100,715,000,000	
선수금	12,047,455,387		25,161,694,865	
예수금	5,128,142,389		710,110,294	
파생상품부채	3,126,287,376		4,200,667,647	

유동성리스부채	8,429,337,188		7,090,730,903	
유동성환불부채및충당부채	160,168,953,614		124,774,143,080	
당기법인세부채	2,099,586,677		451,816,050	
유동성예수보증금	32,562,186		-	
기타유동부채	193,277,571		115,448,141	
II. 비유동부채		76,839,312,632		66,550,277,550
예수보증금	15,825,221,174		14,761,669,807	
리스부채	40,490,557,077		26,676,422,452	
충당부채	5,152,476,819		-	
기타비유동부채	15,371,057,562		25,112,185,291	
부 채 총 계		372,039,049,706		462,826,530,311
자 본				
I. 지배기업의 소유지분		813,035,724,864		546,273,129,341
자본금	39,156,625,000		39,156,625,000	
기타불입자본	1,084,847,581,570		1,084,847,581,570	
결손금	(354,141,961,320)		(621,531,523,416)	
기타자본항목	43,173,479,614		43,800,446,187	
II. 비지배지분		13,233,800,965		27,711,119,971
자 본 총 계		826,269,525,829		573,984,249,312
부 채 와 자 본 총 계		1,198,308,575,535		1,036,810,779,623

당사의 2025년말 총자산은 1조 1,983억원, 총부채는 3,720억원, 총자본은 8,263억원입니다.

(2) 영업실적

연 결 포 괄 손 익 계 산 서

제 15(당)기 2025년 1월 1일부터 2025년 12월 31일까지

제 14(전)기 2024년 1월 1일부터 2024년 12월 31일까지

SK바이오팜 주식회사와 그 종속기업 (단위: 원)

과 목	제 15(당) 기		제 14(전) 기	
I. 매출액		706,740,960,308		547,596,283,214
제품매출	654,233,170,918		465,609,377,593	
용역매출	52,507,789,390		81,986,905,621	
II. 매출원가		42,901,425,174		43,100,914,320
제품매출원가	37,864,876,699		36,192,419,841	
기타매출원가	5,036,548,475		6,908,494,479	
III. 매출총이익		663,839,535,134		504,495,368,894
IV. 판매비와관리비		459,901,064,070		408,155,709,373
V. 영업이익		203,938,471,064		96,339,659,521
금융수익	35,849,762,948		51,502,489,439	
금융비용	50,616,766,357		44,864,419,740	
기타영업외수익	900,711,956		2,429,815,885	
기타영업외비용	4,880,717,922		1,558,330,962	

지분법손실	34,307,203,737		31,253,457,987	
VI. 법인세비용차감전순이익		150,884,257,952		72,595,756,156
VII. 법인세수익		102,369,589,667		154,377,679,219
VIII. 당기연결순이익		253,253,847,619		226,973,435,375
지배기업소유주지분	266,950,497,803		240,738,037,875	
비지배지분	(13,696,650,184)		(13,764,602,500)	
IX. 당기연결기타포괄손익		(968,571,102)		26,059,619,369
1. 후속적으로 당기손익으로 재분류되지 않는 항목				
확정급여제도의 재측정요소	439,064,293		(708,832,285)	
2. 후속적으로 당기손익으로 재분류되는 항목				
해외사업장환산외환손익	1,271,924,771		11,888,164,714	
지분법자본변동	(2,679,560,166)		14,880,286,940	
X. 당기연결총포괄이익		252,285,276,517		253,033,054,744
지배기업소유주지분	266,762,595,523		262,586,758,227	
비지배지분	(14,477,319,006)		(9,553,703,483)	
XI. 주당손익				
기본 및 희석주당이익		3,409		3,074

당사의 2025년 매출액은 7,067억원을 기록하였습니다. 당사의 핵심매출인 XCOPRI 매출 성장에 힘입어 전년대비 약 29%의 매출 성장률을 기록하였습니다. XCOPRI 미국 매출 및 로열티 등 지속가능한 매출이 증가하고, 기타 용역수익 등이 확보되며 연간 영업이익은 전년대비 112% 증가한 2,039억원을 기록하였습니다.

(3) 신규사업

당사는 세노바메이트 및 솔리암페톨의 성공적인 개발 경험을 바탕으로 지속적으로 통증 및 희귀뇌질환, 항암 분야에서 유효 물질의 발굴을 위해 역량을 집중하고 있습니다.

당사는 뇌전증 치료제인 세노바메이트 및 수면장애 치료제인 솔리암페톨을 통하여 신약개발 초기 연구개발 단계부터, 전임상, 임상, 신약 허가에 이르는 전 주기적 신약개발 경험을 바탕으로 CNS 및 항암분야에서 활발한 초기 연구개발 활동과 임상개발을 진행하고 있습니다. 이에 더하여, 지난 20여년간 축적해온 CNS에 특화된 방대한 연구 데이터와 연구원들의 경험을 토대로 학습하여 신약개발에 최적화된 인공지능 알고리즘으로 개발한 AI 약물설계 플랫폼을 도입하여 유효물질을 효율적으로 발굴하여 신약개발 기간 단축 및 신약개발 성공률 제고가 가능할 것으로 예상하고 있습니다.

이외에도, 당사는 Open Innovation을 추진하고 외부로부터 신약 발굴 기회를 확대하기 위해, 미국의 헬스케어 전문 창업투자사인 LifeSci Venture Partners와 계약을 체결하였습니다. 당사는 LifeSci Venture Partners의 펀드에 전략적 투자자 지위로 참여하여 유망 후보물질 및 기술을 탐색하고 있습니다.

또한 새롭게 수립한 중장기 전략과 비전(Financial Story)을 실현하고 글로벌 탑 수준의 균형잡힌 'Big Biotech'으로 자리매김하기 위해, XCOPRI의 매출 가속성장을 바탕으로 한 안정

적 Cash Cow 확보 및 차세대 2대영역인 RPT(Radiopharmaceutical Therapy), TPD(Targeted Protein Degradation) 기반 기술을 도입을 통해 신약개발 사업에 박차를 가할 예정입니다. 이러한 계획의 일환으로, 2023년 8월에는 미국 소재 SK Life Science Labs, Inc.(舊 ProteoVant Sciences, Inc.)사를 인수하였으며, 이를 통해 Global 수준의 TPD(Targeted Protein Degradation) 기술을 확보 할 예정입니다.

(4) 환율변동영향
당기말 및 전기말 현재 해외종속기업인 SK Life Science, Inc.와 SK Life Science Labs, Inc.가 보유한 외화금융자산・부채를 제외한, 연결실체의 통화별 주요 외화금융자산・부채의 내역은 다음과 같습니다.

(원화단위: 천원, 외화단위: USD, GBP, EUR, CNY, CAD, 100JPY)

구 분	화폐단위	당기말		전기말	
		외화금액	원화금액	외화금액	원화금액
외화금융자산	USD	152,414,605	218,699,716	164,387,929	241,650,256
	CAD	144,598	151,498	-	-
	합 계		218,851,214		241,650,256
외화금융부채	USD	33,269,928	47,739,019	68,179,513	100,223,884
	GBP	1,299	2,511	147	271
	EUR	472,000	795,660	944,000	1,443,121
	CNY	-	-	11,000	2,214
	JPY	181,540	166,587	329,543	308,610
	합 계		48,703,777		101,978,100

당기 및 전기 중 각 외화에 대한 기능통화의 환율이 10% 변동시 환율변동이 법인세차감전순이익에 미치는 영향은 다음과 같습니다.

(단위: 천원)

구 분	당기		전 기	
	10% 상승	10% 하락	10% 상승	10% 하락
USD	17,096,070	(17,096,070)	14,142,637	(14,142,637)
GBP	(251)	251	(27)	27
EUR	(79,566)	79,566	(144,312)	144,312
CNY	-	-	(221)	221
CAD	15,150	(15,150)	-	-
JPY	(16,659)	16,659	(30,861)	30,861

4. 유동성 및 자금조달과 지출

(1) 유동성에 관한 사항

당기말 및 전기말 현재 연결실체의 신용위험에 대한 최대 노출정도는 다음과 같으며, 현금및 현금성자산의 경우, 신용위험의 노출정도가 제한적입니다.

(단위: 천원)

구 분	당기말	전기말
현금및현금성자산	307,770,519	322,806,911
장・단기금융상품	1,716,368	4,933,567
매출채권	228,825,558	173,819,292
미수금	328,285	343,989
미수수익	57,849	89,802
장기대여금	52,230	80,262
보증금	8,897,996	8,225,668
합 계	547,648,805	510,299,491

연결실체는 당기손익-공정가치 측정 금융자산 지분투자금에 대한 신용위험에도 노출되어 있습니다. 당기말 현재 연결실체의 관련 최대 노출금액은 0원입니다(전기말 3,246,815천원).

(2) 자금의 조달
당기말 및 전기말 현재 차입금 장부금액의 구성내역은 다음과 같습니다.

(단위: 천원)

금융기관	이자율	만기일	당기말	전기말
NH농협은행	-	-	-	50,000,000
한국수출입은행	-	-	-	50,715,000
SC제일은행	-	-	-	50,000,000
소 계			-	150,715,000
단기차입금 및 유동성 대체			-	(150,715,000)
장기차입금 계			-	-

(3) 자금지출
연결실체의 현금 및 현금성자산은 영업활동을 통하여 176,334백만원 증가, 투자활동으로 35,420백만원 감소하였으며, 재무활동을 통하여 152,678백만원 감소하였습니다.

(단위 : 백만원)

구 분	제15기	제14기
기초 현금 및 현금성자산	322,807	239,700
영업활동으로 인한 현금흐름	176,334	94,900
투자활동으로 인한 현금흐름	(35,420)	(10,941)
재무활동으로 인한 현금흐름	(156,678)	(4,498)
환율변동효과	728	3,646

기말 현금 및 현금성자산	307,771	322,807

당사는 미래성장동력을 위한 연구개발 투자를 지속하고 있으며, 공시서류 작성 기준일 또는 제출일 현재 확정된 비경상적 지출은 없습니다.

5. 부외거래

당사는 보고서 작성기준일 현재 우발채무와 관련하여 2건의 중요한 소송사건을 기재하고 있습니다. 이 중 '퇴직금 및 직무발명보상 청구소송'의 경우 소송 건 제품의 수익화에 따른 직무발명 보상으로 인해 당사 자원의 유출 가능성이 존재하나 세부적인 유출금액 및 예상 시기는 불확실하며, 현재 소송은 중단된 상태입니다. 또한 당사는 2025년 말 현재의 여신약정 현황을 기재하고 있습니다. 그 외의 중요한 부외부채는 없습니다.

6. 그 밖에 투자의사결정에 필요한 사항

당기 중 당사의 재무제표에 중요한 영향을 주는 회계 및 추정 등의 정책변화나 법률 규제환경의 변화는 없었으며, 현재 회계정책 및 추정에 관한 사항은 Ⅲ. 재무에 관한 사항을 참조하여 주시기 바랍니다.

[SK실트론]

1. 예측정보에 대한 주의사항

당사가 동 사업보고서에 기재하는 미래에 발생할 것으로 예측되는 경영활동, 사건, 현상 등은 당해 공시서류 작성시점의 재무성과 등에 대한 회사의 견해를 반영한 것입니다. 동 예측정보는 미래 경영환경과 관련된 다양한 가정에 기초하고 있으며, 동 예측정보는 결과적으로 부정확한 것으로 판명될 수 있습니다.

또한 이러한 가정들에는 예측정보에서 기재한 예상치와 실제 결과 간에 중요한 차이를 초래할 수 있는 위험, 불확실성 등을 포함하고 있습니다. 이러한 중요한 차이를 초래할 수 있는 요인에는 회사 내부경영과 관련된 요인과 외부환경에 관한 요인이 포함되어 있으며 이에 한하지 않습니다.

당사는 동 예측정보 작성시점 이후에 발생하는 위험 또는 불확실성을 반영하기 위하여 예측정보에 기재한 사항을 수정하는 정정보고서를 공시할 의무는 없습니다. 따라서 동 보고서에 기재된 예측정보는 동 보고서를 작성하는 시점을 기준으로 작성한 것이며, 회사가 이러한 위험요인이나 예측정보를 수정할 예정이 없음을 유의하시기 바랍니다.

2. 개요

AI 기반 Application이 Si Wafer 수요의 성장 동력으로 부상하고 있으며, 특히 Memory向 Wafer 수요 증가로 2025년 연간 Si Wafer 출하 실적은 전년 대비 약 5.8% 증가하였습니다. 하지만, 당사는 2023년부터 지속된 Si Wafer의 단가 하락과 전기차 캐즘으로 인한 SiC Wafer 판매량 하락 영향으로 매출 2조 575억원 (전년대비 3.3% 감소), 영업이익 1,931억원 (전년대비 38.8% 감소)을 기록하였습니다.

또한, SiC Wafer 사업부문 현금창출단위의 영업손익이 예상 수준에 미치지 못하여 손상 인식을 검토하였으며, SiC Wafer 사업 관련된 유/무형자산, 영업권 등에 4,141억원의 손상을 인식하였습니다.

당사는 지정학적 긴장 지속, 환율 변동 등 순조롭지 않은 경영 여건 속에서도 전략적인 시장 접근과 비용 절감 노력을 지속하고 있으며, 생산능력 확대 및 제조경쟁력 강화 등을 위한 투자, 고객의 요구를 충족시키기 위해 최선단 제품 개발과 공정능력 향상을 위한 연구개발 활동에 집중하고 있습니다.

3. 재무상태 및 영업실적

가. 재무상태 (연결재무제표 기준)

(단위: 백만원)

과 목	2025년	2024년	증감
유동자산	1,367,122	1,740,835	(373,713)
비유동자산	4,227,688	4,437,950	(210,262)
자산총계	5,594,810	6,178,785	(583,975)
유동부채	1,460,358	1,590,655	(130,297)
비유동부채	2,201,021	2,344,898	(143,877)
부채총계	3,661,379	3,935,553	(274,174)
지배기업소유주지분	1,930,319	2,239,577	(309,258)
자본금	33,512	33,512	-
자본잉여금	10,312	10,465	(153)
이익잉여금	1,767,635	2,085,186	(317,551)
기타포괄손익누계액	118,860	110,414	8,446
비지배지분	3,112	3,655	(543)
자본총계	1,933,431	2,243,232	(309,801)
부채와자본총계	5,594,810	6,178,785	(583,975)

2025년말 자산총계는 전기대비 5,840억원 감소한 5조 5,948억원으로 유동자산과 비유동자산이 각각 1조 3,671억원(24.4%), 4조 2,277억원(75.6%) 입니다. 유동자산은 현금 및 현금성 자산, 매출채권 등의 감소 영향으로 3,737억원 감소하였으며, 비유동자산은 영업권 및 무형자산의 감액 등의 영향으로 2,103억원 감소하였습니다.
부채총계는 전기대비 2,742억원 감소한 3조 6,614억원으로, 전기대비 계약부채 997억, 리스부채 660억 등 감소한 것이 주요 원인입니다.
자본총계는 당기손실 발생에 따른 이익잉여금 감소 영향 등으로 전기대비 3,098억원 감소한 1조 9,334억원입니다.

나. 영업실적 (연결재무제표 기준)

(단위: 백만원)

과　　목	2025년	2024년	증감
매출액	2,057,486	2,126,813	(69,327)
매출원가	1,730,975	1,694,668	36,307
매출총이익	326,511	432,145	(105,634)
판매비와일반관리비	133,407	116,622	16,785
영업이익	193,104	315,523	(122,419)
금융수익	44,415	107,926	(63,511)
금융비용	66,173	151,863	(85,690)
지분법손익	(19,285)	(1,618)	(17,667)
기타영업외수익	37,478	46,950	(9,472)
기타영업외비용	444,293	31,812	412,481
법인세비용차감전순이익	(254,753)	285,106	(539,859)
법인세비용	38,867	37,057	1,810
당기순이익	(293,620)	248,049	(541,669)
지배기업소유주지분	(292,913)	248,657	(541,570)
비지배지분	(707)	(608)	(99)

2025년 매출액은 SiC Wafer 판매 실적 저하로 전년대비 693억원(3.3%) 감소한 2조 575억원을 기록하였습니다. 영업이익은 매출원가 및 판매비와 일반관리비 증가 등으로 인해 전년대비 1,224억원(38.8%) 감소한 1,931억원을 기록하였습니다.

다. 자산 손상

당사는 종속기업투자에 대하여 매년 자산손상을 시사하는 징후가 있는지를 검토하고있으며, 만약 그러한 징후가 있다면 당해 자산의 회수가능액을 추정하고 있습니다. 당기말 현재 손상검토 결과, 회수가능액이 장부금액보다 낮은 종속기업에 대해 손상을 인식하였습니다.

당기 중 SiC Wafer 사업부문 현금창출단위의 영업손익이 예상 수준에 미치지 못하여 손상 인식을 검토하였으며, 손상 검토시 사용한 주요 가정은 다음과 같습니다.

(단위: 천원)

현금창출단위	영업권	회수가능액	성장률(주1)	할인율(주2)
SiC Wafer 사업부	-	사용가치	3.00%	17.00%

(주1) 추정기간 이후 추가적인 기간의 미래현금흐름은 고정된 성장률을 사용하여 추정하였습니다.

(주2) 각 보고부문의 회수가능액을 결정할 때 사용한 할인율은 가중평균자본비용에 근거하여 예측하였습니다.

손상 검토를 수행한 결과 SiC Wafer사업부에서 손상이 인식되었으며, 손상차손 금액은 다음과 같습니다.

(단위: 천원)

구　분	금　액

영업권	334,399,983
유형자산	50,255,429
무형자산	28,752,470
사용권자산	694,227
합 계	414,102,109

라. 중단사업 관련
- 해당사항 없음

마. 경영합리화 관련
- 해당사항 없음

바. 환율변동위험 회피 및 위험관리정책에 관한 사항
당사는 환구조의 위험을 Hedge하기 위하여 환 Risk 관리 지침을 두고 엄격하게 관리하고 있습니다. 자세한 사항은 II. 사업의 내용 〉 5. 위험관리 및 파생거래 부분을 참조하시기 바랍니다.

4. 유동성 및 자금조달과 지출

가. 유동성 현황

(단위: 백만원)

구 분	2025년	2024년	증감
기초 현금및현금성자산	560,602	682,508	(121,906)
영업활동으로 인한 현금흐름	143,960	456,906	(312,946)
투자활동으로 인한 현금흐름	(566,037)	(868,684)	302,647
재무활동으로 인한 현금흐름	63,752	270,190	(206,438)
현금및현금성자산의 환율변동효과	(6,592)	19,682	(26,274)
기말 현금및현금성자산	195,685	560,602	(364,917)

2025년 영업활동으로 인한 현금흐름은 1,440억원을 기록하였으며, 현금 및 현금성 자산의 환율 변동 효과를 감안한 당사의 2025년말 현금 및 현금성 자산 규모는 약 1,957억원입니다.
투자활동으로 인한 현금유출은 유/무형자산 취득 감소 등으로 전년대비 3,026억원 감소한 5,660억원을 기록하였습니다.
재무활동으로 인한 현금유입은 차입금의 상환 등으로 인해 전년대비 2,064억원 감소한 638억원을 기록하였습니다.

나. 차입금 현황

(단위: 백만원)

구 분	2025년	2024년	증감

단기차입금	446,960	374,880	72,080
유동성장기차입금	467,379	576,620	(109,241)
장기차입금	1,705,758	1,667,345	38,413
차입금 총계	2,620,097	2,618,845	1,252

유동성 장기차입금은 감소하였으나, 단기차입금과 장기차입금의 증가 영향으로 2025년말 차입금 총계는 전년대비 약 13억원 증가한 2조 6,201억원입니다.

자금조달 및 차입금 등에 관한 세부 사항은 본 보고서의 III. 재무에 관한 사항 > 7. 증권의 발행을 통한 자금조달에 관한 사항 및 III. 재무에 관한 사항 > 3. 연결재무제표 주석> 16. 사채 및 차입금 부분을 참조하시기 바랍니다.

5. 부외거래

- 해당사항 없음

6. 그 밖에 투자의사결정에 필요한 사항

가. 중요한 회계정책 및 추정에 관한 사항
당사의 중요한 회계정책 및 추정에 관한 사항은 Ⅲ. 재무에 관한 사항 > 3. 연결재무제표 주석 > 2. 연결재무제표 작성기준 및 중요한 회계정책 부분을 참조하시기 바랍니다.

나. 환경 및 종업원 등에 관한 사항
- 해당사항 없음

다. 법규상의 규제에 관한 사항
당사의 법규상의 규제에 관한 사항은 XI. 그 밖에 투자자 보호를 위하여 필요한 사항 > 3. 제재현황 등 그 밖의 사항 부분을 참조하시기 바랍니다.

[SK시그넷]

1. 예측정보에 대한 주의사항

당사가 동 사업보고서에서 미래에 발생할 것으로 전망한 활동, 사건 또는 현상은, 당해 공시서류 작성시점의 사건 및 재무성과에 대하여 회사의 견해를 반영한 것입니다.동 예측정보는 미래 사업환경과 관련된 다양한 가정에 기초하고 있으며, 동 가정들은결과적으로 부정확한 것으로 판명될 수도 있습니다. 또한, 이러한 가정들에는 예측정보에서 기재한 예상치와 실제 결과 간에 중요한 차이를 초래할 수 있는 위험, 불확실성 및 기타 요인을 포함하고 있습니다. 이러한 중요한 차이를 초래할 수 있는 요인에는 회사 내부경영과 관련된 요인과 외부환경에 관한 요인이 포함되어 있으며, 이에한하지 않습니다.
당사는 동 예측정보 작성시점 이후에 발생하는 위험 또는 불확실성을 반영하기 위하여 예측정보에 기재한 사항을 수정하는 정정보고서를 공시할 의무가 없습니다.
결론적으로, 동 사업보고서상에 회사가 예상한 결과 또는 사항이 실현되거나 회사가 당초에 예상한 영향이 발생한다는 확신을 제공할 수 없습니다. 동 보고서에 기재된 예측정보는 동 보고서 작성시점을 기준으로 작성한 것이며, 회사가 이러한 위험요인이나 예측정보를 업데

이트할 예정이 없음에 유의하시기 바랍니다.

2. 개요

2025 사업연도에 당사는 연결기준 매출액 1,021억원, 영업손실 509억원을 기록하였습니다. 2023년부터 이어진 전기차 시장 전반 Chasm 현상과 2025년 초 美 정부의 NEVI 사업 일시적 중단은 충전사업자(CPO)들의 충전기 구매 및 투자 보류로 이어졌음에도 불구하고 2025년 전년대비 21.8% 매출 성장을 달성하였습니다.
2025년 당사는 대외환경에 대비하여 기술 경쟁력 강화, 품질 고도화, 그리고 원가 구조 혁신을 통해 본원적인 경쟁력을 확보하는 'SK시그넷 2.0'체제를 출범하며 경영 전반의 혁신을 추진하였습니다. 공정 효율화와 공급망 다변화를 통해 원가 경쟁력을 확보하고, 고수익 급속 충전기 라인업의 확대 및 글로벌 시장 공략을 강화해 매출 상승과 더불어 안정적인 수익 창출 구조를 확립하였습니다. 이와 같은 노력으로 적자 규모 대폭 감소와 손익구조 고도화 통해 수익성 지표가 전반적으로 개선되었습니다.

국내에서는 환경부가 주관하고 한국환경공단이 시행하는 '2025년 전기자동차 공공 급속충전기 제작 및 설치' 사업을 2024년에 이어 2년 연속 수주했습니다. 환경공단의 이번 사업은 전기차 중·장거리 운행 및 긴급 충전 수요에 대비해 주요 거점 이동 경로에 공공 급속충전 인프라를 확대하는 것을 목표로 하고 있으며 총 200억원 규모에 달하는 국내 최대 공공기관 입찰 건입니다. SK시그넷은 200kW급 급속충전기 125기와 100kW급 급속충전기 180기 등 총 305기를 영남권(부산, 대구, 울산, 경남, 경북) 및 제주도 지역에 설치하고 있습니다.

해외사업에서는 전략적 파트너사인 길바코를 비롯한 다수의 리셀러 파트너십을 통해지역별 영업망을 확대하고 있습니다. 당사의 우수한 하드웨어 제작 능력을 기반으로 리셀러의 영업 네트워크 및 서비스 역량을 활용하여 당사가 진출할 수 있는 유통망 시장에 진출할 수 있는 발판을 마련하였으며, 향후 글로벌 시장에서 사업적 시너지를극대화할 것으로 예상됩니다.

또한 기존 충전기 제조사업 외 충방전기 사업을 성장시켰고 지난해 약 218억을 매출하는 등 안정적인 두번째 수익원으로 육성하고 있습니다. 이와 더불어 한국도로공사의 고속도로 전기차 충전소 구축사업에 참여하는 등 CPO사업을 동시에 영위하며 산업내 비즈니스 모델을 확장하고 있습니다.

3. 재무상태 및 영업실적

회사는 일반기업회계기준으로 외부감사를 받고 있으며 아래의 재무상태 및 영업실적은 K-IFRS 기준으로 작성된 감사 받지 않은 재무제표입니다.

가. 재무상태(K-IFRS 적용 요약재무상태표)

(단위 : 백만원)

구 분	제10기	제9기	차이
유동자산	88,696	162,638	(73,942)
비유동자산	109,544	81,273	28,271
자산총계	198,240	243,911	(45,671)
유동부채	238,212	319,657	(81,445)

비유동부채	44,806	27,020	17,786
부채총계	283,018	346,677	(63,659)
자본금	10,837	7,340	3,497
자본잉여금	221,916	261,666	(39,750)
자본조정	3,812	2,211	1,601
기타포괄손익누계액	612	1,088	(476)
이익잉여금(결손금)	(321,955)	375,071	(697,026)
자본총계	(84,778)	(102,766)	17,988
부채와 자본총계	198,240	243,911	(45,671)

- 당기말 총자산은 전년대비 45,671백만원이 감소한 198,240백만원을 기록하였으며 부채는 전년대비 63,659백만원 감소한 283,018백만원 입니다.
- 자본총계는 전년대비 17,988백만원 증가하였으며 주요 사유는 제3자배정 유상증자 실시에 따른 자기자본 확충입니다.

나. 영업실적(K-IFRS 적용 요약손익계산서)

(단위 : 백만원)

구 분	제10기	제9기	차이
매출액	102,101	83,806	18,295
매출원가	69,590	120,193	(50,603)
매출총이익	32,511	(36,387)	68,898
판매비와관리비	83,404	206,375	(122,971)
영업이익	(50,893)	(242,762)	191,869
영업외수익	46,406	11,712	34,694
영업외비용	14,915	17,038	(2,123)
법인세차감전순이익	(19,402)	(248,088)	228,686
법인세비용	679	(4,018)	4,697
당기순이익	(20,081)	(244,070)	223,989

- 당기의 매출액은 전년도 대비 18,295백만원 증가하였고, 영업손실과 당기순손실은 각각 191,869백만원, 223,989백만원 개선되었습니다.

4. 유동성 및 자금조달과 지출

가. 유동성
당사는 당기말 기준으로 48,550백만원의 유동자금을 보유하고 있습니다.
상기 유동자금은 i) 현금및현금성자산, ii) 단기금융상품을 모두 포함한 금액이며 전기말 유동자금 68,771백만원에 비해 20,221백만원 감소하였습니다.

나. 자금의 조달과 지출
회사 차입금의 상세내역은 아래와 같습니다.

(단위:백만원)

구 분	차입처	용도	이자율	당기말		전기말	
				유 동	비유동	유 동	비유동
차입금	IBK기업은행	운전자금	-	-	-	8,000	-
	우리은행	운전자금	4.22%, 4.34%	21,000	13,750	20,250	14,750
	하나은행	운전자금	4.03 ~ 4.24%	44,600	-	44,600	-
	산업은행	시설자금	3.81%, 4.11%	2,500	2,500	-	5,000
	농협은행	일반자금	4.21%	15,000	-	15,000	-
	국민은행	일반자금	4.73%	12,000	-	12,000	-
합 계				95,100	16,250	99,850	19,750

(2) 당기말 현재 회사의 차입금 상환계획은 다음과 같습니다.

(단위:백만원)

차입처	기말잔액	2026년	2027년	2028년 이후
하나은행	44,600	44,600	-	-
우리은행	34,750	21,000	13,750	-
농협은행	15,000	15,000	-	-
국민은행	12,000	12,000	-	-
산업은행	5,000	2,500	2,500	-
합 계	111,350	95,100	16,250	-

5. 부외거래

해당 사항 없습니다.

6. 그 밖에 투자의사결정에 필요한 사항

가. 중요한 회계정책 및 추정에 관한 사항
- 당사의 중요한 회계정책 및 추정에 관한 사항은 회사의 2025 회계연도 감사보고서 "재무제표에 대한 주석"을 참고하시기 바랍니다.

V. Accounting Auditor's Audit Opinion, etc.

1. Matters related to external audit

가. 회계감사인의 명칭 및 감사의견

Fiscal year	Category	Auditors	Audit opinion	Reasons for change in opinion	Significant uncertainty related to going concern	Matters of emphasis	Key audit matters
제35기 (당기)	Audit Report	삼정회계법인	Unqualified opinion	해당사항 없음	해당사항 없음	해당사항 없음	- 총계약원가 추정의 불확실성
	Consolidated Audit Report	삼정회계법인	Unqualified opinion	해당사항 없음	해당사항 없음	해당사항 없음	- 영업권의 손상검토
제34기 (전기)	Audit Report	삼정회계법인	Unqualified opinion	해당사항 없음	해당사항 없음	해당사항 없음	- 총계약원가 추정의 불확실성
	Consolidated Audit Report	삼정회계법인	Unqualified opinion	해당사항 없음	해당사항 없음	해당사항 없음	- 영업권의 손상검토
제33기 (전전기)	Audit Report	삼정회계법인	Unqualified opinion	해당사항 없음	해당사항 없음	해당사항 없음	- 총계약원가 추정의 불확실성 - 브랜드관련무형자산의 손상검토
	Consolidated Audit Report	삼정회계법인	Unqualified opinion	해당사항 없음	해당사항 없음	해당사항 없음	- 영업권 및 비한정내용연수 무형자산의 손상 검토

감사의무가 있는 연결 대상 회사들은 1개사를 제외하고 회계감사인으로부터 적정의견을 받았습니다. 종속회사인 SKEC Consultores Ecuador, S.A는 회계감사인 IFS Cia.Ltda와 채권 회수가능성에 대한 이견을 사유로 적정의견을 받지 못했으나, 동 채권은 당사 연결재무제표 상 전액 손상처리하여 당사에 미치는 영향은 없습니다.

나. 감사용역 체결현황

(1) 보수 및 소요시간

(Unit: KRW million, hours)

Fiscal year	Auditors	Details	Audit contract details		Actual performance details	
			Remuneration	Hours	Remuneration	Hours
제35기(당기)	삼정회계법인	1분기 별도, 연결 재무제표 등에 대한 검토 반기 별도, 연결 재무제표 등에 대한 검토 3분기 별도, 연결 재무제표 등에 대한 검토 35기 별도, 연결 재무제표 등에 대한 감사	3,270	29,330	3,270	29,500
제34기(전기)	삼정회계법인	1분기 별도, 연결 재무제표 등에 대한 검토 반기 별도, 연결 재무제표 등에 대한 검토 3분기 별도, 연결 재무제표 등에 대한 검토 34기 별도, 연결 재무제표 등에 대한 감사	3,200	28,700	3,200	27,490

제33기(전전기)	삼정회계법인	1분기 별도, 연결 재무제표 등에 대한 검토 반기 별도, 연결 재무제표 등에 대한 검토 3분기 별도, 연결 재무제표 등에 대한 검토 33기 별도, 연결 재무제표 등에 대한 감사	3,089	28,080	3,089	27,431

(2) 제35기 감사일정

구분		일정
1분기	사전검토	2025.04.07 ~ 2025.04.11
	본검토	2025.04.14 ~ 2025.05.09
반기	사전검토	2025.07.07 ~ 2025.07.11
	본검토	2025.07.14 ~ 2025.08.08
3분기	사전검토	2025.10.10 ~ 2025.10.16
	본검토	2025.10.17 ~ 2025.11.12
시스템 및 통제감사		2025.04.07 ~ 2025.12.31
조기입증감사		2026.01.12 ~ 2026.02.10
조기입증감사 절차 업데이트 및 최종 재무제표 감사		2026.02.11 ~ 2026.03.10

※상기 일정은 별도・연결 재무제표 검토 및 감사에 대한 일정입니다.

다. 회계감사인과의 비감사용역 계약체결 현황

Fiscal year	Contract conclusion date	Service details	Service performance period	Service remuneration	Note
제35기(당기)	-	-	-	-	-
제34기(전기)	-	-	-	-	-
제33기(전전기)	2023.01.25	23년 ESG 보고서 발간 및 ESG 대외평가 대응 자문	2023.01.26 ~ 2023.08.31	270	-
	2023.01.25	법인세 경정청구 및 조세불복 (SK시그넷 주식 취득 관련의 건)	계약체결일 ~ 납세지 관할 세무서장으로부터 경정청구에 대한 인용결정통지서 또는 조세심판원장(감사원장)으로부터 불복청구 결정통지서를 수령하는 날까지	Max (인용세액의 4%, 7억원)	-
	2023.06.27	NH농협 디지털금융 플랫폼 전환 구축	2023.06.27 ~ 2024.12.31	675	-
	2023.09.26	TOC/SK 기관발급연계개선	2023.09.26 ~ 2024.12.22	80	-

라. 회계감사인의 네트워크 회계법인과의 비감사용역 계약체결 현황

Fiscal year	Network Firm	Contract conclusion date	Service details	Service performance period	Service remuneration	Note
제35기(당기)	-	-	-	-	-	-
제34기(전기)	-	-	-	-	-	-
제33기(전전기)	-	-	-	-	-	-

마. 내부감사기구가 회계감사인과 논의한 결과

구분	일자	참석자	방식	주요 논의 내용
1	2024.05.08	회사 : 감사위원회 3인 감사인 : 업무수행이사 외 2인	대면회의	- 1분기 검토 결과 - 외부감사 수행계획
2	2024.08.08	회사 : 감사위원회 3인 감사인 : 업무수행이사 외 2인	대면회의	- 반기 검토 결과 - 외부감사 수행계획 업데이트
3	2024.09.23	회사 : 감사위원회 3인 감사인 : 업무수행이사 외 2인	대면회의	- 내부회계감사 설계평가 결과
4	2024.11.11	회사 : 감사위원회 3인 감사인 : 업무수행이사 외 2인	대면회의	- 3분기 검토 결과 - 외부감사 수행계획 업데이트
5	2025.03.04	회사 : 감사위원회 3인 감사인 : 업무수행이사 외 2인	대면회의	- 2024년 재무제표 및 내부회계관리제도 외부감사 결과
6	2025.05.14	회사 : 감사위원회 3인 감사인 : 업무수행이사 외 2인	대면회의	- 1분기 검토 결과 - 외부감사 수행계획 - 자금 관련 부정위험 통제 감사 계획
7	2025.08.13	회사 : 감사위원회 3인 감사인 : 업무수행이사 외 2인	대면회의	- 반기 검토 결과 - 외부감사 수행계획 업데이트 - 핵심감사사항 선정 계획 - 내부회계관리제도 감사 진행경과 - 자금 관련 부정위험 통제 감사 수행 경과
8	2025.11.13	회사 : 감사위원회 3인 감사인 : 업무수행이사 외 2인	대면회의	- 3분기 검토 결과 - 외부감사 수행계획 업데이트
9	2026.03.04	회사 : 감사위원회 3인 감사인 : 업무수행이사 외 2인	대면회의	- 2025년 재무제표 및 내부회계관리제도 외부감사 결과 - 핵심감사사항 및 주요 감사항목에 대한 감사결과 - 자금 관련 부정위험 통제 감사 결과 - 기타 감사종료단계 필수 커뮤니케이션 사항

마. 회계감사인의 변경 등

당사는 『주식회사 등의 외부감사에 관한 법률』 제11조 제2항 제1호에 의거, 증권선물위원회로부터 2023년부터 2025년까지(제33기~제35기)의 사업연도에 대한 외부감사인을 삼정회계법인으로 주기적 지정 받았습니다. 이에 따라 외부 감사인이 기존 한영회계법인에서 삼정회계법인으로 변경되었습니다.

공시대상 기간 중 계약 만료 및 신규 선임 등에 따라 회계감사인이 변경된 연결대상 종속회사의 현황은 아래와 같습니다.

회사명	회계감사인			회계감사인 변경 사유
	'25년	'24년	'23년	
SK Enmove India Pvt. Ltd.(구.SK Lubricants & Oils India Private Limited)	KPMG	KPMG	Deloitte	계약 만료
SK on Certification Center (Jiangsu) Co., Ltd. (舊, Jiangsu SK Battery Certification Center)	PENGSHENG Accounting(special general partnership) CHANGZHOU BRANCH	PENGSHENG Accounting(special general partnership) CHANGZHOU BRANCH	Jiangsu Kairui Certified Public Accountants Co.,LTD	사명 변경 (회계법인 동일)
중한Green신소재(강소)유한공사	Jiangsu Tiankai Accounting Firm Co., Ltd.	Jiangsu Tiankai Accounting Firm Co., Ltd.	Suya Jincheng Certified Public Accountants LLP Lianyungang, China	신규 선임
원폴	한울회계법인	한울회계법인	-	신규 선임

에스케이어스온 호주법인	EY Australia	-	-	신규 선임
KCE AZ 1, LLC	KPMG	-	-	신규 선임
KCE NM 2, LLC	KPMG	-	-	신규 선임
영남에너지서비스㈜	한영회계법인	삼일회계법인	삼일회계법인	계약 만료
코원에너지서비스㈜	한영회계법인	삼일회계법인	삼일회계법인	계약 만료
㈜부산도시가스	한영회계법인	삼일회계법인	삼일회계법인	계약 만료
전북에너지서비스㈜	한영회계법인	삼일회계법인	삼일회계법인	계약 만료
전남도시가스㈜	한영회계법인	삼일회계법인	삼일회계법인	계약 만료
충청에너지서비스㈜	한영회계법인	삼일회계법인	삼일회계법인	계약 만료
파주에너지서비스㈜ (구, 피엠피주식회사)	한영회계법인	삼일회계법인	삼일회계법인	계약 만료
나래에너지서비스㈜ (구. 위례에너지서비스)	한영회계법인	삼일회계법인	삼일회계법인	계약 만료
Prism Energy International Pte., Ltd.	EY	PricewaterhouseCoopers	PricewaterhouseCoopers	계약 만료
SK E&S Australia Pty Ltd.	KPMG	PwC Australia	PwC Australia	계약 만료
SK E&S Dominicana S.R.L	-	GAILLARD CONSULTING GROUP SRL	GAILLARD CONSULTING GROUP SRL	감사의무 제외
해쌀태양광㈜	효림회계법인	서현회계법인	서현회계법인	계약 만료
BU12 AUSTRALIA PTY. LTD.	KPMG	PwC Australia	PwC Australia	계약 만료
BU13 AUSTRALIA PTY. LTD.	KPMG	PwC Australia	PwC Australia	계약 만료
아리울행복솔라㈜	효림회계법인	서현회계법인	서현회계법인	계약 만료
아이지이㈜	한영회계법인	삼일회계법인	삼일회계법인	계약 만료
PRISM DARWIN PIPELINE PTY LTD	KPMG	PwC Australia	PwC Australia	계약 만료
부사호행복나눔솔라 주식회사	효림회계법인	서현회계법인	서현회계법인	계약 만료
KCE MI 6, LLC	KPMG	KPMG	KPMG	신규 선임
KCE TX 33, LLC	KPMG	KPMG	-	신규 선임
KCE NY 41, LLC	KPMG	KPMG	-	신규 선임
KCE NY 42, LLC	KPMG	KPMG	-	신규 선임
KCE MA 5, LLC	KPMG	KPMG	-	신규 선임
KCE PF Holdings 2024, LLC	KPMG	KPMG	-	신규 선임
이엔에스시티가스㈜	한영회계법인	삼일회계법인	-	신규 선임
이엔에스시티가스부산㈜	한영회계법인	삼일회계법인	-	신규 선임
KCE NM 1, LLC	KPMG	KPMG	-	신규 선임
SK텔레콤㈜	삼정회계법인	한영회계법인	한영회계법인	지정감사 종료
SK텔링크㈜	삼정회계법인	한영회계법인	한영회계법인	모자일치
SK브로드밴드㈜	삼정회계법인	한영회계법인	한영회계법인	모자일치
피에스앤마케팅㈜	삼정회계법인	한영회계법인	한영회계법인	모자일치
서비스에이스㈜	삼정회계법인	한영회계법인	한영회계법인	모자일치
서비스탑㈜	삼정회계법인	한영회계법인	한영회계법인	모자일치
홈앤서비스㈜	삼정회계법인	한영회계법인	한영회계법인	모자일치
에스케이스토아㈜	삼정회계법인	-	-	모자일치
미디어에스㈜	삼정회계법인	Xin Zheng Tai회계법인	Xin Zheng Tai회계법인	계약 만료
FSK L&S(Jiangsu) Co., Ltd.	BDO	BDO	KPMG	계약 만료
십일번가주식회사	삼정회계법인	삼정회계법인	한영회계법인	계약 만료
원스토어 주식회사	안진회계법인	삼정회계법인	삼정회계법인	계약 만료
FSK L&S (Hungary) Co., Ltd.	KPMG	EY	EY	계약 만료
FSK L&S(Shanghai) Co., Ltd.	BDO	BDO	KPMG	계약 만료
TGC Square Pte. Ltd	ATOZ CAPA ASSURANCE PAC	ATOZ CAPA ASSURANCE PAC	-	신규 선임
SK네트웍스서비스㈜	안진회계법인	한영회계법인	한영회계법인	계약 만료
POSK(Pinghu) Steel Processing Center Co., Ltd.	(청산예정)	(청산예정)	ZHEJIANG ZHONGMING CERTIFIED PUBLIC ACCOUNTANTS CO LTD	청산 예정
MINTIT VINA	-	S&S회계법인	S&S회계법인	청산 예정
카티니㈜	-	-	삼정회계법인	감사대상 제외
㈜엔코아	삼정회계법인	삼정회계법인	태성회계법인	모자 일치
HICO VENTURES I, L.P.	BDO	BDO	-	신규 선임
BOW-HICO SILICON VALLEY FUND, LP	BDO	BDO	-	신규 선임
에스케이스피드메이트 주식회사	삼정회계법인	삼정회계법인	-	신규 선임
글로와이드㈜	삼정회계법인	삼정회계법인	-	신규 선임
SKC㈜	삼정회계법인	한영회계법인	한영회계법인	지정감사 종료
에스케이리비오㈜	안진회계법인	한영회계법인	한영회계법인	지정감사

ECOVANCE VIETNAM COMPANY LIMITED	KPMG VIETNAM	IL SHIN AUDITING VIETNAM COMPANY LIMITED	한영회계법인	모자 일치
SK에코플랜트㈜	한영회계법인	삼정회계법인	삼정회계법인	지정 감사
SK건설남경유한공사	EY China	KPMG(남경)	KPMG(남경)	계약 만료
에스케이건설 아나돌루	-	Grant Thornton	Grant Thornton	감사대상 제외
Sunlake Co., Ltd	-	BDO Canada LLP	BDO Canada LLP	감사대상 제외
성주테크㈜	현대회계법인	현대회계법인	-	신규 선임
Changzhou SKY New Energy Co., Ltd.	강소윤화회계사사무소유한공사	-	-	신규 선임
ECO FRONTIER (SINGAPORE) PTE. LTD.	K K Chua & Co	EY Singapore	EY Singapore	계약 만료
TES CHINA HOLDINGS PTE. LTD.	EY Singapore	EY Singapore	-	신규 선임
TES-AMM NEW ZEALAND LIMITED	Stewart Brown	Stewart Brown	William Buck	계약 만료
TES-AMM (TAIWAN) CO., LTD	金英會計師事務所	金英會計師事務所	Lin & Associates, CPA's	계약 만료
PT. TES-AMM INDONESIA	Effendy & Rekan Registered Public Accountants	Effendy & Rekan Registered Public Accountants	-	신규 선임
TES-AMM (GUANGZHOU) CO., LTD	Guangdong XuDongZhiSheng Certified Public Accountants Co.,Ltd	Guangdong XuDongZhiSheng Certified Public Accountants Co.,Ltd	上海柯盟事所有限公司	계약 만료
TES-AMM SAS	EY	BDO & EY	BDO & EY	계약 만료
TES Total Environmental Solution AB	REDOvisa (REDO) Revisionsbyra AB	REDOvisa (REDO) Revisionsbyra AB	Vatterstadens revisionsbyra AB	계약 만료
TES-AMM ESPANA ASSET RECOVERY AND RECYCLING, S.L.	Tamara Herranz	Tamara Herranz	GramAudit	계약 만료
VSL SUPPORT LIMITED	-	-	Martin Aitken	감사대상 제외
Technology Supplies International Ltd.	-	Martin Aitken	Martin Aitken	청산 예정
Goldberg Enterprises Ltd	-	-	Martin Aitken	감사대상 제외
Sustainable Product Stewards Pty Ltd	StewartBrown Chartered Accountants	StewartBrown Chartered Accountants	-	신규 선임
Stock Must Go Limited	-	-	Martin Aitken	감사대상 제외
Shanghai TES-AMM Xin New Materials Co., Ltd	上海柯盟事所有限公司	上海柯盟事所有限公司	-	신규 선임
SK오션플랜트㈜	삼정회계법인	삼정회계법인	안진회계법인	계약 만료
삼강에스앤씨 주식회사	태일회계법인	태일회계법인	진일회계법인	사명 변경 (회계법인 동일)
TES C PTE. LTD.	EY Singapore	EY Singapore	-	신규 선임
TES Sustainable Battery Solutions (Australia) Pty Ltd	StewartBrown Chartered Accountants	StewartBrown Chartered Accountants	-	신규 선임
TES Sustainable Battery Solutions Limited Liability Company	EY Hungary	EY Hungary	-	신규 선임
주식회사 탑선	삼화회계법인	신한회계법인	신한회계법인	지정감사
JIANGSU SKY NEW ENERGY CO., LTD.	강소윤화회계사사무소유한공사	-	-	신규 선임
TES Sustainable Battery Solutions Nordics AB	REDOvisa (REDO) Revisionsbyra AB	REDOvisa (REDO) Revisionsbyra AB	-	신규 선임
TES SBS (US) Holdings LLC	Sejong LLP	Sejong LLP	-	신규 선임
Soltnz	KK Chua	-	-	신규 선임
SG (Solar Green) Vina Company Limited	LNK	-	-	신규 선임
HCM002, LLC	Sejong LLP	-	-	신규 선임
HCP002, LLC	Sejong LLP	-	-	신규 선임
SK바이오팜㈜	한영회계법인	한영회계법인	삼일회계법인	지정감사 종료
에스케이머티리얼즈에어플러스㈜	한영회계법인	삼일회계법인	삼일회계법인	계약 만료
행복채움㈜	정인회계법인	정인회계법인	선일회계법인	계약 만료
티모르홀딩스 유한회사	현대회계법인	현대회계법인	현대회계법인	신규 선임 ('23년 설립)
Beijing LIZHIWEIXIN Technology Company Limited	북경중성가화회계사사무소	-	-	신규 선임
Socar Mobility Malaysia, SDN. BHD.	forvis mazars	Deloitte	Deloitte	감사인 변경
Future Mobility Solutions Sdn. Bhd.	forvis mazars	Deloitte	Deloitte	감사인 변경
PLUTUS CAPITAL NY, INC.	LEK Partners	KPMG LLP	KPMG LLP	감사인 변경
Hudson Energy NY, LLC	LEK Partners	KPMG LLP	KPMG LLP	감사인 변경
Hudson Energy NY II, LLC	LEK Partners	KPMG LLP	KPMG LLP	감사인 변경
Hudson Energy NY III LLC	LEK Partners	KPMG LLP	KPMG LLP	감사인 변경
Grove Energy Capital II, LLC	LEK Partners	-	-	신규 선임

Grove Energy Capital IV, LLC	LEK Partners	-	-	신규 선임
GROVE ENERGY CAPITAL LLC	LEK Partners	KPMG LLP	KPMG LLP	감사인 변경
GigaX Europe kft.	Ernst & Young Kft	Ernst & Young Kft	Ernst & Young Audit Ltd.	신규 선임 ('23년 설립)
주식회사 애커튼테크놀로지서비스	동현회계법인	동현회계법인(임의감사)	-	신규 선임 ('23년 설립)
IMEXPHARM CORPORATION	KPMG Vienam	KPMG Vienam	PWC Vietnam	감사인 변경
Center For Breakthrough Medicines Holdings, LLC	KPMG	Ernst & Young LLP	CBIZ	감사인 변경
Center For Breakthrough Medicines, LLC	KPMG	Ernst & Young LLP	CBIZ	감사인 변경
SK Japan Investment Inc.	-	CaN International	EY Japan	감사의무 없음
PLANETA PTE. LTD.	MERIDIAN AUDIT	-	-	신규 선임
HI-TECH AMERICAS CORPORATION	KLiCHS LLP	-	-	신규 선임
ECOENGINEERING AMERICAS CORPORATION	KLiCHS LLP	-	-	신규 선임
HI-TECH ENGINEERING PARTNERS LLC	KLiCHS LLP	-	-	신규 선임
Ark2, LLC	KPMG	-	-	신규 선임
KCE ID 7, LLC	KPMG	-	-	신규 선임
KCE AZ 3, LLC	KPMG	-	-	신규 선임
KCE AZ 2, LLC	KPMG	-	-	신규 선임
KCE Project Holdings, LLC	KPMG	-	-	신규 선임
KCE NV 4, LLC	KPMG	-	-	신규 선임
에스케이에어코어 주식회사	한영회계법인	-	-	신규 설립
루미나마스크 주식회사	대주회계법인	-	-	신규 설립
Pledgor 2025 NY LC Facility, LLC	KPMG	-	-	신규 설립
Borrower 2025 NY LC Facility, LLC	KPMG	-	-	신규 설립

* 합병 소멸 법인 및 청산, 매각 등으로 연결제외 된 법인은 제외하고 기재하였음

2. Matters related to internal control

가. 내부감사기구의 내부통제유효성 감사

감사위원회는 제35기에 대한 회사의 회계 및 업무 집행에 관한 감사를 수행하였으며 그 결과 당사의 별도 및 연결 내부통제는 효과적으로 운영되고 있는 것으로 판단하였습니다.

나. 내부회계관리제도

(1) 경영진의 내부회계 관리제도 효과성 평가 결과

Fiscal year	Category	Date of Operational Status Report	Results of assessment	Significant weaknesses	Corrective actions to be taken, etc.
제35기 (당기)	Internal accounting control system	2026.02.26	Deemed to be effective in design and operation from the perspective of materiality	해당사항 없음	해당사항 없음
	Consolidated internal accounting control system	2026.02.26	Deemed to be effective in design and operation from the perspective of materiality	해당사항 없음	해당사항 없음
제34기	Internal	2025.02.27	Deemed to be effective in design and	해당사항 없음	해당사항 없음

(전기)	accounting control system		operation from the perspective of materiality		
	Consolidated internal accounting control system	2025.02.27	Deemed to be effective in design and operation from the perspective of materiality	해당사항 없음	해당사항 없음
제33기 (전전기)	Internal accounting control system	2024.03.04	Deemed to be effective in design and operation from the perspective of materiality	해당사항 없음	해당사항 없음
	Consolidated internal accounting control system	2024.03.04	Deemed to be effective in design and operation from the perspective of materiality	해당사항 없음	해당사항 없음

(2) 감사(위원회)의 내부회계관리제도 효과성 평가 결과

Fiscal year	Category	Date of Evaluation Report	Results of assessment	Significant weaknesses	Corrective actions to be taken, etc.
제35기 (당기)	Internal accounting control system	2026.03.04	Deemed to be effective in design and operation from the perspective of materiality	해당사항 없음	해당사항 없음
	Consolidated internal accounting control system	2026.03.04	Deemed to be effective in design and operation from the perspective of materiality	해당사항 없음	해당사항 없음
제34기 (전기)	Internal accounting control system	2025.03.04	Deemed to be effective in design and operation from the perspective of materiality	해당사항 없음	해당사항 없음
	Consolidated internal accounting control system	2025.03.04	Deemed to be effective in design and operation from the perspective of materiality	해당사항 없음	해당사항 없음
제33기 (전전기)	Internal accounting control system	2024.03.04	Deemed to be effective in design and operation from the perspective of materiality	해당사항 없음	해당사항 없음
	Consolidated internal accounting control system	2024.03.04	Deemed to be effective in design and operation from the perspective of materiality	해당사항 없음	해당사항 없음

(3) 감사인의 내부회계관리제도 감사의견(검토결론)

Fiscal year	Category	Auditors	Type (Audit/Review)	Audit opinion or review conclusion	Issues raised	Actions of the company
제35기	Internal	삼정회계법인	Audit	Unqualified	해당사항 없음	해당사항 없음

(당기)	accounting control system			opinion		
	Consolidated internal accounting control system	삼정회계법인	Audit	Unqualified opinion	해당사항 없음	해당사항 없음
제34기 (전기)	Internal accounting control system	삼정회계법인	Audit	Unqualified opinion	해당사항 없음	해당사항 없음
	Consolidated internal accounting control system	삼정회계법인	Audit	Unqualified opinion	해당사항 없음	해당사항 없음
제33기 (전전기)	Internal accounting control system	삼정회계법인	Audit	Unqualified opinion	해당사항 없음	해당사항 없음
	Consolidated internal accounting control system	삼정회계법인	Audit	Unqualified opinion	해당사항 없음	해당사항 없음

라. 내부회계관리 운영조직

(1) 내부회계관리·운영조직 인력 및 공인회계사 보유현황

Affiliated institution or department	Total number of persons	Proportion of internal accounting personnel holding certified public accountant certification			Average experience in months of internal accounting personnel
		Number of personnel responsible for internal accounting (A)	Number of certified public accountant certificate holders (B)	Ratio (B/A*100)	
감사위원회	3	3	-	-	24
이사회	8	4	-	-	24
재무부문(회계담당)	22	22	5	23	109
재무부문(자금담당)	14	14	-	-	102
HR 담당(IT담당)	15	15	-	-	112

(2) 회계담당자의 경력 및 교육실적

Position in company (Position)	Name	Registration status of accounting personnel	Experience (Unit: years, months)		Training record (Unit: hours)	
			Years of service	Professional background in accounting	Current term	Cumulative
내부회계관리자	김완영	등록	14년	16년	2	46

			7개월	2개월		
회계담당직원	김진영	등록	6년 3개월	18년 7개월	2	16

VI. Matters Related to Corporate Bodies Including the Board of Directors, etc.

1. Matters related to the board of directors

가. 이사회의 구성 개요

(1) 이사회의 권한

구 분	주요내용
이사회 권한사항	1. 책임 및 권한사항 (이사회 규정 제12조, 제 13조) - 장기 및 단기 경영전략(KPI 포함)의 수립 및 평가 - 대표이사에 대한 선임/해임 및 평가 - 사내·외 이사에 대한 보수 결정 - 회사의 Risk Management System 및 활동에 대한 평가/감독 - 이사(대표이사 포함)가 이사회 부의를 요청한 사항 2. 상법, 독점규제 및 공정거래에 관한 법률, 자본시장과 금융투자업에 관한 법률 등 관련 법률에서 이사회 의결을 요구하는 사항 3. 상기 사항 외 회사 또는 주주에게 중요한 영향을 미치는 사항

(2) 이사진 구성

(2025년 12월 31일 현재)

구분	성 명	주 요 경 력	최대주주와의 관계	추천인
사내이사	최태원	- 美 Chicago Univ. 박사 수료 - (舊) SK주식회사 대표이사/회장 - [現] SK주식회사 대표이사/회장 - [現] SK하이닉스 회장 - [現] SK이노베이션 회장 - [現] SK텔레콤 회장 - [現] 대한상공회의소 회장 - [現] SK Americas Inc. Chairperson of the Board of Directors - [現] SK Hynix America 회장	최대주주	이사회
	장용호	- 서울대 학사 - SK 실트론㈜ 대표이사 사장 - [現] SK주식회사 대표이사/사장 - [現] SK실트론 기타비상무이사 - [現] SK이노베이션 총괄사장 - [現] SK온 기타비상무이사 - [現] SK하이닉스 기타비상무이사 - [現] SK Japan Inc. Director	계열회사 임원	인사위원회

		- [現] SK Americas Inc. Director - [現] SK China Company, Ltd. Director - [現] SK South East Asia Investment Pte., Ltd. Director - [現] SK Pharmteco Inc. Director		
	강동수	- University of British Columbia MBA - SK이노베이션 전략/재무부문장 - [現] SK주식회사 사내이사/담당사장 - [現] SK이노베이션 기타비상무이사 - [現] SK텔레콤 기타비상무이사 - [現] SK시그넷 기타비상무이사 - [現] SK South East Asia Investment Pte., Ltd. Director	계열회사 임원	이사회
사외이사	윤치원	- MIT 석사 - UBS 자산관리부문 부회장 - UBS 아시아태평양 회장 兼 대표	없음	인사위원회
	이관영	- 동경대 박사 - 한국에너지학회 회장 - [現] 한국과학기술원(KIST) 연구원	없음	
	박현주 (PAK HYUNJU HELEN)	- 코넬대 학사 - 법무법인(유) 지평 외국변호사 - [現] 법무법인(유) 세종 선임외국변호사	없음	
	김선희	- Univ. of Minnesota 석사 - 매일유업㈜ 대표이사 사장 - [現] 매일유업㈜ 대표이사 부회장	없음	
	정종호	- 예일대 박사 - [現] 서울대 발전재단 부이사장 - [現] 서울대 국제대학원 교수	없음	
총 계	8인	(사외이사 5인)	-	-

* 2025년 3월 26일 제34기 정기주주총회를 통해 최태원 대표이사는 사내이사로 재선임 되었고, 강동수 사내이사 후보자는 사내이사로 신규선임 되었으며, 이성형 사내이사는 2025년 3월 26일자로 사임 하였음.
** 2025년 3월 26일 염재호 사외이사, 김병호 사외이사는 임기 만료되었으며, 동 일자에 개최된 제 34기 주주총회에서 이관영 사외이사 후보자와 정종호 사외이사 후보자가 사외이사로 신규선임 되었음.

[이사회 역량 구성표(Board Skills Matrix)]

(2025년 12월 31일 현재)

(3) 사외이사 및 그 변동현황

(Unit: persons)

Number of directors	Number of outside directors	Status of changes in outside directors		
		Appointment	Dismissal	Early retirement
8	5	2	-	-

* 상기 이사의 수 및 사외이사 수는 2025.12.31 기준으로 작성하였고, 사외이사 변동현황은 사업연도 개시일인 2025.01.01 부터 공시서류제출일인 2026.03.18 까지의 기간으로 작성하였음.
** 2025년 3월 26일 염재호 사외이사, 김병호 사외이사는 임기 만료되었으며, 동 일자에 개최된 제 34기 주주총회에서 이관영 사외이사 후보자와 정종호 사외이사 후보자가 사외이사로 신규선임 되었음.

(4) 이사회 의장에 관한 사항

(2025년 12월 31일 현재)

이사회 의장	대표이사 겸직여부	이사회 의장 선임사유
김선희	겸직 아님	정관 제35조 및 이사회 규정 제4조 제1항에 따라, 이사들의 호선에 의하여 선임됨

(5) 이사회 내의 위원회 구성현황

(2025년 12월 31일 현재)

위원회명	구성	성명	위원장	설치목적 및 권한사항	법적요건	비고
감사 위원회	사외이사 3인	윤치원 박현주 (PAK HYUNJU HELEN) 김선희	윤치원	- 재무제표 등 감사/ 감사활동 점검/ 외부감사인 선임 등 회사의 회계 감사 및 업무 감사 심의 ·감독 - 독점규제 및 공정거래에 관한 법률 제26조의 대규모 내부거래 승인	사외이사 2/3 이상 (상법 제415조의2 충족)	박현주(PAK HYUNJU HELEN) 위원 선임 ('23.03.29) 윤치원 위원 선임 ('24.03.27) 김선희 위원 선임 ('25.03.26)

인사위원회	이사 3인 (사외이사 2인 포함)	박현주 (PAK HYUNJU HELEN) 정종호 최태원	박현주 (PAK HYUNJU HELEN)	- 사외이사 및 대표이사 후보 추천 - 대표이사 평가 및 유임 여부 심의 - 사내이사 보수액 심의	사외이사 1/2 초과 (상법 제542조의8 충족)	박현주(PAK HYUNJU HELEN) ('24.03.27) 정종호 위원 선임('25.03.26) 최태원 위원 선임('21.04.01)
전략·ESG위원회	사외이사 전원, 사외이사 아닌 이사 1인	윤치원 이관영 박현주 (PAK HYUNJU HELEN) 김선희 정종호 장용호	이관영	- 전략/환경/사회적 가치/회사의 지배구조와 관련된 전략 및 주요 사항 검토	-	김선희 위원 선임 ('21.03.30) 박현주(PAK HYUNJU HELEN) 위원 선임 ('23.03.29) 윤치원 위원 선임 ('24.03.27) 이관영 위원 선임('25.03.26) 정종호 위원 선임('25.03.26) 장용호 위원 선임('25.03.26)

* 2025년도 제5차 이사회에서 이관영 사외이사, 박현주(PAK HYUNJU HELEN) 사외이사는 각 위원회의 위원장으로 선임되었고, 2025년도 제5차 감사위원회에서 윤치원 사외이사는 감사위원장으로 선임되었음.
** 2024년도 제14차 이사회에서 거버넌스위원회와 ESG위원회가 전략·ESG위원회로 통합되었음.

나. 이사회의 운영에 관한 사항 (주요 의결사항 등)

(1) 이사회 운영규정의 주요내용

구 분	주 요 내 용
권한사항	1. 책임 및 권한사항 (이사회 규정 제12조, 제 13조) - 장기 및 단기 경영전략(KPI 포함)의 수립 및 평가 - 대표이사에 대한 선임/해임 및 평가 - 사내·외 이사에 대한 보수 결정 - 회사의 Risk Management System 및 활동에 대한 평가/감독 - 이사(대표이사 포함)가 이사회 부의를 요청한 사항 2. 상법, 독점규제 및 공정거래에 관한 법률, 자본시장과 금융투자업에 관한 법률 등 관련 법률에서 이사회 의결을 요구하는 사항 3. 상기 사항 외 회사 또는 주주에게 중요한 영향을 미치는 사항
운영절차	1. 법령과 정관에서 정한 소집절차 수행 (제8조, 제9조) 2. 안건에 대한 적기 자료 배부 (제9조) 3. 필요시 임직원/외부인사 의견청취 (제18조)
권한위임사항	1. 위원회에 대한 위임 (제13조의 2) 2. 이사회 결의 이외의 사항에 대한 대표이사 위임 (제14조, 제15조, 제16조)

[경영정보접근을 위한 내부장치]
이사회는 안건심의와 관련하여 필요할 경우 이사회의 구성원이 아닌 임직원, 외부인사 등을 출석시켜 안건에 대한 설명이나 의견을 청취할 수 있다.(이사회규정 제18조)
※ 사외이사의 업무지원 조직: 이사회사무국

(2) 이사회의 주요활동 내역

회차	개최일자	의안내용	가결 여부	사내이사의 성명 (출석률)				사외이사의 성명 (출석률)						
				최태원 (67%)	장용호 (92%)	이성형 (100%)	강동수 (100%)	김병호 (100%)	염재호 (100%)	김선희 (92%)	박현주 (PAK HYUNJU	윤치원 (100%)	이관영 (100%)	정종호 (100%)

											HELEN) (92%)			
				찬반여부										
'25년 1차	2025.01.23	1. '25년 개별 사내이사 보수액 결정	가결	-	-	-	해당 없음 ('25.03.26부 선임)	찬성	찬성	찬성	찬성	찬성	해당 없음 ('25.03.26부 선임)	해당 없음 ('25.03.26부 선임)
		2. 위원회 운영 실적	보고	-	-	-		-	-	-	-	-		
'25년 2차	2025.02.06	1. 제34기 재무제표 승인	가결	찬성	찬성	찬성		찬성	찬성	찬성	찬성	찬성		
		2. 제34기 영업보고서 승인	가결	찬성	찬성	찬성		찬성	찬성	찬성	찬성	찬성		
		3. 2025년 장기차입금 조달 위임의 건	가결	찬성	찬성	찬성		찬성	찬성	찬성	찬성	찬성		
		4. 위원회 운영 실적	보고	-	-	-		-	-	-	-	-		
'25년 3차	2025.02.27	1. 2024년 내부회계관리제도 운영실태	보고	불참	-	-		-	-	-	-	-		
		2. 위원회 운영 실적	보고	불참	-	-		-	-	-	-	-		
'25년 4차	2025.03.07	1. 자기주식보고서 승인	가결	불참	찬성	찬성		찬성	찬성	불참	찬성	찬성		
		2. 정기배당을 위한 기준일 설정	가결	불참	찬성	찬성		찬성	찬성	불참	찬성	찬성		
		3. 자회사 증자 참여	가결	불참	찬성	찬성		찬성	찬성	불참	찬성	찬성		
		4. 국내 계열회사와의 지분 거래 승인	가결	불참	찬성	찬성		찬성	찬성	불참	찬성	찬성		
		5. 국내 계열회사와의 자산 거래 승인	가결	불참	찬성	찬성		찬성	찬성	불참	찬성	찬성		
		6. 국내 계열회사와의 상품·용역 거래 승인	가결	불참	찬성	찬성		찬성	찬성	불참	찬성	찬성		
		7. 제34차 정기주주총회 소집 및 의안 확정	가결	불참	찬성	찬성		찬성	찬성	불참	찬성	찬성		
		8. '25년 사내근로복지기금 출연	-	-	-	-		-	-	-	-	-		
		8-1. SK㈜ C&C 사내근로복지기금 출연	가결	불참	찬성	찬성		찬성	찬성	불참	찬성	찬성		
		8-2. SK㈜ 사내근로복지기금 출연	가결	불참	찬성	찬성		찬성	찬성	불참	찬성	찬성		
		9. '25년 안전보건계획 수립	가결	불참	찬성	찬성		찬성	찬성	불참	찬성	찬성		
		10. 미국투자법인 운영 경과	보고	불참	-	-		-	-	불참	-	-		
		11. '24년 확정 실적	보고	불참	-	-		-	-	불참	-	-		
		12. 내부회계관리제도 운영실태 평가 결과	보고	불참	-	-		-	-	불참	-	-		
		13. '24년 이사회 평가 결과	보고	불참	-	-		-	-	불참	-	-		
		14. 위원회 운영 실적	보고	불참	-	-		-	-	불참	-	-		
'25년 5차	2025.03.26	1. 이사회 의장 선임	가결	찬성	찬성	해당 없음 ('25.03.26 부 사임)	찬성	해당없음 ('25.03.26 부 임기만료)	해당없음 ('25.03.26 부 임기만료)	찬성	찬성	찬성	찬성	찬성
		2. 대표이사 선임	가결	찬성	찬성		찬성			찬성	찬성	찬성	찬성	찬성
		3. 위원회 구성 및 위원장 선임	가결	찬성	찬성		찬성			찬성	찬성	찬성	찬성	찬성
		4. '25년 이사 보수 결정	가결	찬성	찬성		찬성			찬성	찬성	찬성	찬성	찬성
		5. Stock Grant 부여를 위한 자기주식 처분	가결	찬성	찬성		찬성			찬성	찬성	찬성	찬성	찬성
		6. 임원관리규정 개정	-	-	-		-			-	-	-	-	-
		6-1. 임원관리규정 제12조 개정	가결	찬성	찬성		찬성			찬성	찬성	찬성	찬성	찬성
		6-2. 임원관리규정 제14조 개정	부결	반대	반대		반대			반대	반대	반대	반대	반대
		7. 준법지원인 선임	가결	찬성	찬성		찬성			찬성	찬성	찬성	찬성	찬성
		8. '24년 Compliance 추진 실적 및 '25년 계획 보고	보고	-	-		-			-	-	-	-	-
		9. 위원회 운영 실적	보고	-	-		-			-	-	-	-	-
'25년 6차	2025.05.12	1. 감사위원회 규정 개정	가결	찬성	찬성		찬성			찬성	찬성	찬성	찬성	찬성
		2. 최중현학술원 기부금 출연	가결	-	찬성		찬성			찬성	찬성	찬성	찬성	찬성
		3. 계열회사와의 거래 승인	가결	찬성	찬성		찬성			찬성	찬성	찬성	찬성	찬성
		4. 계열회사에 대한 자회사 지분 이전 및 주식교환 동의	-	-	-		-			-	-	-	-	-
		4-1. 계열회사에 대한 자회사 지분 이전	가결	찬성	찬성		찬성			찬성	찬성	찬성	찬성	찬성
		4-2. 계열회사간 포괄적 주식교환에 대한 동의	가결	찬성	찬성		찬성			찬성	찬성	찬성	찬성	찬성
		5. 계약 지위 이전을 위한 계열회사 증자 참여	-	-	-		-			-	-	-	-	-
		5-1. 계열회사 증자 참여	가결	찬성	찬성		찬성			찬성	찬성	찬성	찬성	찬성
		5-2. 계약 지위 이전	가결	찬성	찬성		찬성			찬성	찬성	찬성	찬성	찬성
		6. 자회사 구조 재편을 위한 해외투자회사 증자 참여	가결	찬성	찬성		찬성			찬성	찬성	찬성	찬성	찬성
		7. '25년 1분기 SK㈜ 경영실적	보고	-	-		-			-	-	-	-	-
		8. '25년 1분기 Inc. 성장투자 Portfolio Mgmt. 현황	보고	-	-		-			-	-	-	-	-

		9. 선해원 준공	보고	-	-		-			-	-	-	-	-
		10. 위원회 운영 실적	보고	-	-		-			-	-	-	-	-
'25년 7차	2025.07.30	1. 자회사 유상증자 참여 및 주가수익스왑 계약 체결	-	-	-		-			-	-	-	-	-
		1-1. 자회사 유상증자 참여	가결	찬성	-		찬성			찬성	찬성	찬성	찬성	찬성
		1-2. 주가수익스왑 계약 체결	가결	찬성	-		찬성			찬성	찬성	찬성	찬성	찬성
		2. 중간배당 지급	가결	찬성	찬성		찬성			찬성	찬성	찬성	찬성	찬성
		3. 해외투자회사 지분 매각	가결	찬성	찬성		찬성			찬성	찬성	찬성	찬성	찬성
		4. '25년 SK(주) KPI 조정	가결	찬성	찬성		찬성			찬성	찬성	찬성	찬성	찬성
		5. '25년 상반기 SK(주) 잠정 경영실적	보고	-	-		-			-	-	-	-	-
		6. 공정거래자율준수프로그램 '25년 상반기 실적 및 하반기 계획	보고	-	-		-			-	-	-	-	-
		7. 위원회 운영 실적	보고	-	-		-			-	-	-	-	-
'25년 8차	2025.08.26	1. 임원관리규정 개정	부결	불참	반대		반대			반대	반대	반대	반대	반대
		2. 계열회사에 대한 자회사 지분 등 이전 및 주식교환 조건 변경	-	-	-		-			-	-	-	-	-
		2-1. 계열회사에 대한 자회사 지분 등 이전 조건 변경의 건	가결	불참	찬성		찬성			찬성	찬성	찬성	찬성	찬성
		2-2. 계열회사간 포괄적 주식교환 조건 변경에 대한 동의의 건	가결	불참	찬성		찬성			찬성	찬성	찬성	찬성	찬성
		3. '25년 2분기 Inc. 성장투자 Portfolio Mgmt. 현황	보고	불참	-		-			-	-	-	-	-
		4. 위원회 운영 실적	보고	불참	-		-			-	-	-	-	-
'25년 9차	2025.09.26	1. 이사 등과 회사간 거래 승인1	가결	-	찬성		찬성			찬성	찬성	찬성	찬성	찬성
		2. 이사 등과 회사간 거래 승인2	-	-	-		-			-	-	-	-	-
		2-1. AI 교육 사업 운영 협약	가결	-	찬성		찬성			찬성	찬성	찬성	찬성	찬성
		2-2. 사업 운영 협약 재직자 과정	가결	-	찬성		찬성			찬성	찬성	찬성	찬성	찬성
		2-3. 사업 운영 협약 Cloud 과정	가결	-	찬성		찬성			찬성	찬성	찬성	찬성	찬성
		3. Inc. 투자관리 Process 개선(안)	보고	-	-		-			-	-	-	-	-
		4. 위원회 운영 실적	보고	-	-		-			-	-	-	-	-
'25년 10차	2025.10.29	1. 대표이사 평가 및 유임/변경 여부	가결	불참	불참		찬성			찬성	찬성	찬성	찬성	찬성
		2. 국내 계열회사 사업 현황	보고	불참	불참		-			-	-	-	-	-
		3. 위원회 운영 실적	보고	불참	불참		-			-	-	-	-	-
'25년 11차	2025.11.10	1. 국내 계열회사와의 상품·용역 거래 승인	가결	찬성	찬성		찬성			찬성	불참	찬성	찬성	찬성
		2. 기 체결 계약 이행 관련 동의 제공	가결	찬성	찬성		찬성			찬성	불참	찬성	찬성	찬성
		3. '25년 3분기 SK(주) 경영실적	보고	-	-		-			-	불참	-	-	-
		4. '25년 3분기 Inc. 성장투자 Portfolio Mgmt. 현황	보고	-	-		-			-	불참	-	-	-
		5. 위원회 운영 실적	보고	-	-		-			-	불참	-	-	-
'25년 12차	2025.12.18	1. 주요 계열회사와의 '26년 거래총액 승인	가결	찬성	찬성		찬성			찬성	찬성	찬성	찬성	찬성
		2. 해외 계열회사에 대한 자금 대여 계약 변경	가결	찬성	찬성		찬성			찬성	찬성	찬성	찬성	찬성
		3. 자회사 증자 참여	가결	찬성	찬성		찬성			찬성	찬성	찬성	찬성	찬성
		4. 임원관리규정 개정	가결	찬성	찬성		찬성			찬성	찬성	찬성	찬성	찬성
		5. 이사회 규정 등 개정	-	-	-		-			-	-	-	-	-
		5-1. 지배구조헌장 개정	가결	찬성	찬성		찬성			찬성	찬성	찬성	찬성	찬성
		5-2. 이사회 규정 개정	수정가결	찬성	찬성		찬성			찬성	찬성	찬성	찬성	찬성
		5-3. 감사위원회 규정 개정	가결	찬성	찬성		찬성			찬성	찬성	찬성	찬성	찬성
		5-4. 전략·ESG위원회 규정 개정	가결	찬성	찬성		찬성			찬성	찬성	찬성	찬성	찬성
		5-5. 인사위원회 규정 개정	가결	찬성	찬성		찬성			찬성	찬성	찬성	찬성	찬성
		5-6. 준법통제기준 개정	가결	찬성	찬성		찬성			찬성	찬성	찬성	찬성	찬성
		5-7. 이사회 운영 세칙	가결	찬성	찬성		찬성			찬성	찬성	찬성	찬성	찬성
		6. '26년 이사회/대표이사 권한사항	가결	찬성	찬성		찬성			찬성	찬성	찬성	찬성	찬성
		7. '26년 SK(주) 경영계획 및 KPI(안)	가결	찬성	찬성		찬성			찬성	찬성	찬성	찬성	찬성
		8. 공정거래자율준수프로그램 '25년 실적 및 '26년 계획	보고	-	-		-			-	-	-	-	-
		9. 조직개편 및 임원인사	보고	-	-		-			-	-	-	-	-

		10. 위원회 운영 실적	보고	-	-		-			-	-	-	-	-
'26년 1차	2026.01.21	1. '25년 SK(주) KPI 평가 결과(안)	가결	-	-		찬성			찬성	찬성	찬성	찬성	찬성
		2. '26년 개별 사내이사 보수액 결정	가결	-	-		-			찬성	찬성	찬성	찬성	찬성
		3. 위원회 운영 실적	보고	-	-		-			-	-	-	-	-
'26년 2차	2026.02.10	1. 제35기 재무제표 승인	가결	찬성	찬성		찬성			찬성	찬성	찬성	찬성	찬성
		2. 제35기 영업보고서 승인	가결	찬성	찬성		찬성			찬성	찬성	찬성	찬성	찬성
		3. 정기배당을 위한 기준일 설정	가결	찬성	찬성		찬성			찬성	찬성	찬성	찬성	찬성
		4. '26년 장기차입금 조달 위임의 건	가결	찬성	찬성		찬성			찬성	찬성	찬성	찬성	찬성
		5. AI Co. 관련 보고	보고	-	-		-			-	-	-	-	-
		6. '25년 준법지원인 활동 결과 및 '26년 계획	보고	-	-		-			-	-	-	-	-
		7. 위원회 운영 실적	보고	-	-		-			-	-	-	-	-
'26년 3차	2026.02.26	1. 국내계열회사 지분 유동화 방안	가결	찬성	찬성		찬성			찬성	찬성	찬성	찬성	찬성
		2. 국내계열회사 유상증자 참여	가결	찬성	찬성		찬성			찬성	찬성	찬성	찬성	찬성
		3. 해외계열회사에 대한 자금 대여	-	-	-		-			-	-	-	-	-
		3-1. 해외계열회사에 대한 자금 대여1	가결	찬성	찬성		찬성			찬성	찬성	찬성	찬성	찬성
		3-2. 해외계열회사에 대한 자금 대여2	가결	찬성	찬성		찬성			찬성	찬성	찬성	찬성	찬성
		4. 해외계열회사와의 계약 체결	가결	찬성	찬성		찬성			찬성	찬성	찬성	찬성	찬성
		5. 주식매수선택권 행사방법 변경	가결	찬성	찬성		찬성			찬성	찬성	찬성	찬성	찬성
		6. '26년 사내근로복지기금 출연	-	-	-		-			-	-	-	-	-
		6-1. SK㈜ AX 사내근로복지기금 출연	가결	찬성	찬성		찬성			찬성	찬성	찬성	찬성	찬성
		6-2. SK㈜ 사내근로복지기금 출연	가결	찬성	찬성		찬성			찬성	찬성	찬성	찬성	찬성
		7. '26년 안전·보건계획 수립	가결	찬성	찬성		찬성			찬성	찬성	찬성	찬성	찬성
		8. '25년 내부회계관리제도 운영실태 보고	보고	-	-		-			-	-	-	-	-
		9. 위원회 운영 실적	보고	-	-		-			-	-	-	-	-
'26년 4차	2026.03.06	1. 국내계열회사와의 거래	가결	찬성	찬성		찬성			찬성	찬성	찬성	찬성	찬성
		2. '25년 확정 실적	보고	-	-		-			-	-	-	-	-
		3. '25년 Inc. 성장투자 Portfolio Mgmt. 현황	보고	-	-		-			-	-	-	-	-
		4. '25년 내부회계관리제도 운영실태 평가 결과	보고	-	-		-			-	-	-	-	-
		5. '25년 이사회 평가 결과	보고	-	-		-			-	-	-	-	-
		6. 자기주식 관련 논의	보고	-	-		-			-	-	-	-	-
		7. 위원회 운영 실적	보고	-	-		-			-	-	-	-	-
'26년 5차	2026.03.10	1. 이사 등과 회사 간 거래 승인	가결	찬성	-		찬성			찬성	찬성	찬성	찬성	찬성
		2. 정관 일부 변경에 대한 정기주주총회 안건 상정	가결	찬성	찬성		찬성			찬성	찬성	찬성	찬성	찬성
		3. 자기주식 소각	가결	찬성	찬성		찬성			찬성	찬성	찬성	찬성	찬성
		4. 자기주식보고서 승인	가결	찬성	찬성		찬성			찬성	찬성	찬성	찬성	찬성
		5. 제35차 정기주주총회 소집 및 의안 확정	가결	찬성	찬성		찬성			찬성	찬성	찬성	찬성	찬성
		6. 위원회 운영 실적	보고	-	-		-			-	-	-	-	-

* 상기 출석률의 경우 2025. 01. 01. ~ 2025. 12. 31. 기준으로 반영하였음.

이사의 자기거래에 해당하는 이사회승인 사항은 하기와 같습니다.

대상회사	이사	결의일자	거래내역
SK(주)	최태원, 장용호, 이성형	2025년 01월 23일	'25년 대표이사 및 사내이사의 보수액
SK(주)	강동수, 김선희, 박현주(PAK HYUNJU HELEN), 윤치원, 정종호, 이관영	2025년 03월 26일	'25년 이사 보수액
SK(주)	김선희, 윤치원, 정종호, 이관영, 박현주(PAK HYUNJU HELEN)	2025년 03월 26일	사외이사 대상 자기주식을 활용한 Stock Grant 부여 ※ 박현주(PAK HYUNJU HELEN) 사외이사는 퇴임 후 일괄지급을 내용으로 하는 계약 체결
최종현학술원	최태원	2025년 05월 12일	사회 공동체를 위한 지식 창출 및 확산에 기여하기 위한 출연
서울상공회의소	최태원	2025년 09월 26일	서울시 소재 9개 중소중견기업 대상 ESG 진단 및 개선 컨설팅 계약 체결
서울상공회의소	최태원	2025년 09월 26일	고용노동부 주관 재직자 AI 교육 훈련과정에 대한 계약 체결

SK(주)	최태원, 장용호, 강동수	2026년 01월 21일	'26년 대표이사 및 사내이사의 보수액
SK이노베이션(주)	장용호	2026년 03월 10일	장용호 대표이사의 SK이노베이션(주) 대표이사 겸임이 예상됨에 따라 양사 간 거래에 대해 사전 승인을 받는 건

<참고사항>

SK(주)는 이사회 역량 향상 및 이사회 운영 개선을 위해 이사회 규정 제21조에 '이사회 활동에 대한 평가'를 명시하고 있습니다. 이사회 평가는 해당 규정에 근거하여 연1회 실시하며, 평가 결과를 이사회에 보고하고 개선안을 마련하고 있습니다.

평가 문항은 총 7개 영역으로 구성되어 있습니다.
1) 이사회 역할・기능・책임 2) 이사회의 구성 및 자격요건
3) 이사회 운영 4) 위원회 구조 5) 각 위원회 운영
6) Compliance 7) 사외이사진 상호 개별 평가

개별 이사에 대한 평가는 각 동료 이사에 대해 참여도・이해도・기여도・상호소통・독립성 등을 고려하여 평가하도록 하고 있으며, 결과에 대한 개별 Feedback을 통해 이사회 활동에 참고할 수 있도록 하고 있습니다. 또한 본 결과는 임기만료 이사 재선임 검토시에도 활용할 예정입니다.

SK(주) 이사회의 2025년도 평가 결과는 아래와 같습니다.

[2025년 이사회활동 평가 결과(자기 평가)]
○ 종합 평점: 4.6점(5점 만점)
- 이사회 역할・기능・책임: 4.6점
- 이사회 구성: 4.6점
- 이사회 운영: 4.6점
- 위원회 구조: 4.7점
- 위원회 운영: 4.5점

다. 이사회 내의 위원회 활동내역

(1) 감사위원회
- 2. 감사제도에 관한 사항 참조

(2) 인사위원회 (구, 사외이사후보추천위원회 역할 포함)

위원회명	개최일자	의안내용	가결 여부	사외이사 등의 성명(출석률)			
				김선희 (100%)	박현주 (PAK HYUNJU HELEN) (100%)	정종호 (100%)	최태원 (100%)
				찬반여부			
인사위원회	2025.03.24	1. '25년 개별 사내이사 보수액 검토	검토	검토	검토	해당 없음 ('25.03.26부 선임)	검토
	2025.08.28	1. Inc.CEO Succession Plan 논의	검토		검토	검토	검토

	2025.10.20	1. 대표이사 평가 및 유임/변경 여부	검토	해당 없음 ('25.03.26부 임기만료)	검토	검토	검토
	2025.12.17	1. '26년 개별 사내이사 보수액 검토	검토		검토	검토	검토
	2026.01.19	1. 사외이사 후보 Pool 검토 2. 감사위원이 되는 사외이사 후보 추천	검토 가결		검토 찬성	검토 찬성	검토 찬성

* 상기 출석률의 경우 2025. 01. 01. ~ 2025. 12. 31. 기준으로 반영하였음.

(3) 전략ESG위원회

회차	개최일자	의안내용	가결 여부	이사의 성명(출석률)								
				이성형 (100%)	염재호 (100%)	김병호 (100%)	김선희 (86%)	박현주 (PAK HYUNJU HELEN) (93%)	윤치원 (100%)	장용호 (100%)	이관영 (100%)	정종호 (89%)
				찬반여부								
전략 ESG위원회	2025.01.20	1. '25년 Inc. 경영계획	보고	-	-	-	-	-	-	해당 없음 ('25.03.26부 선임)		
		2. '24년 SK㈜ KPI평가 결과 Update	보고	-	-	-	-	-	-			
		3. 동남아 Portfolio Rebalancing 방안	보고	-	-	-	-	-	-			
	2025.02.03	1. 2025년 장기차입금 조달 위임의 건	검토	검토	검토	검토	검토	검토	검토			
		1. 2025년 장기차입금 조달 위임의 건	보고	-	-	-	-	-	-			
		3. Inc. 자체투자 Portfolio Mgmt 현황 및 계획	보고	-	-	-	-	-	-			
	2025.02.24	1. 자회사 증자 참여	검토	검토	검토	검토	검토	검토	검토			
		2. '24년 말 Inc. 성장 투자 Portfolio현황	보고	-	-	-	-	-	-			
	2025.03.04	1. 피투자회사 현황 보고	보고	-	-	-	불참	-	-			
		2. 국내 계열회사와의 지분 거래 승인	검토	검토	검토	검토	불참	검토	검토			
		3. 국내 계열회사와의 자산 거래 승인	검토	검토	검토	검토	불참	검토	검토			
		4. 미국 투자법인 운영 경과	보고	-	-	-	불참	-	-			
		5. 자기주식보고서 승인	보고	-	-	-	불참	-	-			
		6. 국내 계열회사와의 상품·용역 거래 승인	검토	검토	검토	검토	불참	검토	검토			
	2025.03.24	1. Stock Grant 부여를 위한 자기주식 처분	검토	검토	검토	검토	검토	검토	검토			
	2025.04.21	1. 감사위원회 규정 개정	검토	해당 없음 ('25.03.26부 임기만료)			검토	검토	검토	검토	검토	검토
		2. 최종현학술원 기부금 출연	검토				검토	검토	검토	검토	검토	검토
		3. 미국 투자법인 운영 경과	보고				-	-	-	-	-	-
		4. 국내 계열회사 사업 현황1	보고				-	-	-	-	-	-
		5. 국내 계열회사 사업 현황2	보고				-	-	-	-	-	-
	2025.05.07	1. CIC 명칭 변경	보고				-	-	-	-	-	-
		2. 선혜원 준공	보고				-	-	-	-	-	-
		3. 계열회사와의 거래 승인	검토				검토	검토	검토	검토	검토	검토
		4. 계열회사에 대한 자회사 지분 이전 및 주식교환 동의	-				-	-	-	-	-	-
		4-1. 계열회사에 대한 자회사 지분 이전	검토				검토	검토	검토	검토	검토	검토
		4-2. 계열회사간 포괄적 주식교환에 대한 동의	검토				검토	검토	검토	검토	검토	검토
		5. 계약 지위 이전을 위한 계열회사 증자 참여	-				-	-	-	-	-	-
		5-1. 계열회사 증자 참여	검토				검토	검토	검토	검토	검토	검토
		5-2. 계약 지위 이전	검토				검토	검토	검토	검토	검토	검토
		6. 자회사 구조 재편을 위한 해외투자회사 증자 참여	검토				검토	검토	검토	검토	검토	검토
		7. 피투자회사 현황	보고				-	-	-	-	-	-
	2025.06.24	1. 해외투자회사 경영 현황	보고				-	-	-	-	-	-
		2. Portfolio Rebalancing 진행 경과	보고				-	-	-	-	-	-
		3. '25년 SK(주) KPI 중간평가 결과	보고				-	-	-	-	-	-
		4. '25년 SK(주) KPI 조정	검토				검토	검토	검토	검토	검토	검토

	2025.07.29	1. 자회사 유상증자 참여 및 주가수익스왑 계약 체결	-		-	-	-	-	-	-
		1-1. 자회사 유상증자 참여	검토		검토	검토	검토	검토	검토	불참
		1-2. 주가수익스왑 계약 체결	검토		검토	검토	검토	검토	검토	불참
		2. 중간배당 지급	검토		검토	검토	검토	검토	검토	불참
		3. 해외투자회사 지분 매각	검토		검토	검토	검토	검토	검토	불참
		4. '25년 상반기 SK(주) 잠정 경영실적	보고		-	-	-	-	-	불참
	2025.08.21	1. 계열회사에 대한 자회사 지분 등 이전 및 주식교환 조건 변경	-		-	-	-	-	-	-
		1-1. 계열회사에 대한 자회사 지분 등 이전 조건 변경의 건	검토		검토	검토	검토	검토	검토	검토
		1-2. 계열회사간 포괄적 주식교환 조건 변경에 대한 동의의 건	검토		검토	검토	검토	검토	검토	검토
		2. 해외투자회사 현황	보고		-	-	-	-	-	-
	2025.09.23	1. 이사 등과 회사간 거래 승인1	검토		검토	검토	검토	검토	검토	검토
		2. 이사 등과 회사간 거래 승인2	-		-	-	-	-	-	-
		2-1. AI 교육 사업 운영 협약	검토		검토	검토	검토	검토	검토	검토
		2-2. 사업 운영 협약 재직자 과정	검토		검토	검토	검토	검토	검토	검토
		2-3. 사업 운영 협약 Cloud 과정	검토		검토	검토	검토	검토	검토	검토
	2025.10.17	1. '25년 SK(주) KPI 잠정 평가	검토		검토	검토	검토	검토	검토	검토
	2025.11.04	1. 계열회사와의 상품·용역 거래 승인	검토		불참	불참	검토	검토	검토	검토
		2. 기 체결 계약 이행 관련 동의 제공	검토		불참	불참	검토	검토	검토	검토
		3. 국내계열회사 경과	보고		불참	불참	-	-	-	-
		4. 해외투자회사 경과	보고		불참	불참	-	-	-	-
	2025.12.15	1. 주요 계열회사와의 '26년 거래총액 승인	검토		검토	검토	검토	검토	검토	검토
		2. 해외 계열회사에 대한 자금 대여 계약 변경	검토		검토	검토	검토	검토	검토	검토
		3. 자회사 증자 참여	검토		검토	검토	검토	검토	검토	검토
		4. 해외투자회사 현황	보고		-	-	-	-	-	-
		5. 이사회 규정 등 개정	-		-	-	-	-	-	-
		5-1. 지배구조헌장 개정	검토		검토	검토	검토	검토	검토	검토
		5-2. 이사회 규정 개정	검토		검토	검토	검토	검토	검토	검토
		5-3. 감사위원회 규정 개정	검토		검토	검토	검토	검토	검토	검토
		5-4. 전략·ESG위원회 규정 개정	검토		검토	검토	검토	검토	검토	검토
		5-5. 인사위원회 규정 개정	검토		검토	검토	검토	검토	검토	검토
		5-6. 준법통제기준 개정	검토		검토	검토	검토	검토	검토	검토
		5-7 이사회 운영 세칙	검토		검토	검토	검토	검토	검토	검토
		6. '26년 이사회/대표이사 권한사항	검토		검토	검토	검토	검토	검토	검토
		7. '26년 SK(주) 경영계획 및 KPI(안)	검토		검토	검토	검토	검토	검토	검토
		8. AI 사업 현황 및 계획	보고		-	-	-	-	-	-
	2026.01.15	1. '25년 SK(주) KPI 평가 결과 Update	검토		검토	검토	검토	검토	검토	검토
	2026.02.04	1. '26년 장기차입금 조달 위임의 건	검토		검토	검토	검토	검토	검토	검토
		2. 국내계열회사 현황1	보고		-	-	-	-	-	-
		3. FY2025 Inc. 정기배당 계획	보고		-	-	-	-	-	-
		4. 국내계열회사 현황2	보고		-	-	-	-	-	-
	2026.02.25	1. 국내계열회사 지분 유동화 방안	검토		검토	검토	검토	검토	검토	검토
		2. 국내계열회사 유상증자 참여	검토		검토	검토	검토	검토	검토	검토
		3. 국내계열회사와의 거래	검토		검토	검토	검토	검토	검토	검토
		4. 해외계열회사에 대한 자금 대여	-		-	-	-	-	-	-
		4-1. 해외계열회사에 대한 자금 대여1	검토		검토	검토	검토	검토	검토	검토
		4-2. 해외계열회사에 대한 자금 대여2	검토		검토	검토	검토	검토	검토	검토
		5. 해외계열회사와의 계약 체결	검토		검토	검토	검토	검토	검토	검토

	2026.03.09	1. 이사 등과 회사 간의 거래	검토		검토	검토	검토	검토	검토	검토
		2. 정관 일부 변경에 대한 정기주주총회 안건 상정	검토		검토	검토	검토	검토	검토	검토
		3. Stock Grant 부여를 위한 자기주식 처분	검토		검토	검토	검토	검토	검토	검토
		4. 자기주식 소각	검토		검토	검토	검토	검토	검토	검토
		5. 자기주식보고서 승인	보고		-	-	-	-	-	-

* 상기 출석률의 경우 2025. 01. 01. ~ 2025. 12. 31. 기준으로 반영하였음.

라. 이사의 독립성

(1) 이사의 독립성

당사의 이사회는 대주주 및 경영진으로부터 독립성을 유지하고 있으며, 이 중 사외이사는 총 5인으로 이사회의 과반수를 차지하고 있습니다. 당사는 사외이사의 선임에 있어 공정성과 독립성을 확보하기 위하여, 정관 및 관련 법규(상법 제542조의8 제4항)에 따라 총 인원의 과반수가 사외이사로 구성된 인사위원회(舊, 사외이사후보추천위원회)를 설치하여, 동 위원회의 엄격한 심사를 거친 후 최종적으로 주주총회에서 사외이사를 선임하고 있습니다.

(2) 이사 활동분야, 회사와의 거래, 최대주주와의 관계

(2025년 12월 31일 기준)

직명	성명	임기	연임여부	연임 횟수	추천인	활동분야 (담당업무)	회사와의 거래	최대주주 또는 주요주주와 관계
사내이사 (대표이사)	최태원	2028.3	연임	3	이사회	전사 경영전반 총괄	이사의 자기거래에 해당하는 이사회 승인사항 기재내역과 동일	최대주주
사내이사 (대표이사)	장용호	2027.3	최초선임	-	인사위원회	전사 경영전반 총괄		계열회사 임원
사내이사	강동수	2028.3	최초선임	-	이사회	전사 경영전반 총괄		계열회사 임원
사외이사	김선희	2027.3	연임	1	인사위원회	전사 경영전반에 대한 업무		해당 없음
사외이사	박현주 (PAK HYUNJU HELEN)	2026.3	최초선임	-	인사위원회	전사 경영전반에 대한 업무		
사외이사	윤치원	2027.3	최초선임	-	인사위원회	전사 경영전반에 대한 업무		
사외이사	이관영	2028.3	최초선임	-	인사위원회	전사 경영전반에 대한 업무		
사외이사	정종호	2028.3	최초선임	-	인사위원회	전사 경영전반에 대한 업무		

* 2021년 3월 30일 제5차 이사회에서 2021년 4월 1일부로 인사위원회(상법 제542조의 8 제4항에 따라 사외이사 후보를 추천하기 위한 위원회의 역할을 포함) 규정을 제정함에 따라 인사위원회가 신설됨
** 염재호 사외이사와 김병호 사외이사는 2025년 03월 26일자로 임기 만료 되었고, 이성형 이사는 동일자로 사임 하였음.

(3) 이사의 선임배경

성명	선임 배경
최태원	SK㈜ 회장으로 다년간 뛰어난 통찰력과 경영능력으로 회사의 성장과 발전에 큰 기여를 하였으며, 향후에도 변화하는 경영환경에 대응하여 SK㈜의 지속적인 발전에 큰 역할을 할 것으로 판단하여 사내이사로 추천하였음.
장용호	오랜 기간 SK 그룹 내 전문 경영인으로 재직하며 SK 그룹이 영위하고 있는 다양한 산업에 대한 폭 넓은 경험 및 높은 이해도를 보유하게 되었으며, 국내 및 해외 사업에 대한 전문적인 경영 역량을 축적한 경험을 바탕으로 회사와 이해관계자의 지속 가능한 성장과 발전을 계속하여 이끌어 갈 것이라 판단되어 사내이사로 추천하였음.

강동수	그룹 내에서 Social Value, Risk Management, 경영기획 등 핵심 업무에서 성과를 창출하며 기업가치를 제고한 바 있음. 해당 경험을 바탕으로, SK(주) Portfolio Management부문장으로 재직하며 SK그룹 Portfolio를 관리하는 Management 전문가로 활약하고 있으며, 뛰어난 Portfolio 관리 및 기획 전문성을 바탕으로 기업가치 증대에 기여할 것으로 기대하고 있음. 불안정한 국제 정세와 경기 침체를 고려할 때, Management 전문가를 이사회에 포함하도록 하여 선제적으로 Portfolio 재정비를 진행함으로써 지속가능성을 제고할 필요성이 있고, 이에 회사 및 그룹의 지속 가능한 성장과 발전을 위해 강동수 부문장의 경험과 역량이 필수적이라고 판단하였음.
김선희	현직 매일유업㈜ 대표이사로서, 적극적인 투자를 통해 매일유업㈜의 기업 가치를 증대하는데 기여한 경험과 전문성을 바탕으로, 회사의 다양한 투자 활동에 있어 특히, 신사업 발굴 측면에 대해 전문적인 조언을 제공할 수 있다고 기대하고 있으며, 동시에 여성으로서의 공감 능력과 동시대 여성에 대한 이해를 바탕으로 회사의 소통능력을 더욱 강화하여 이를 통해 회사의 지속 가능한 발전에 있어서도 큰 기여를 할 수 있다고 판단함.
박현주 (PAK HYUNJU HELEN)	여성 미국 변호사로서 국제 금융 및 M&A등 투자 거래 분야에 대해 30년 이상의 경력을 가지고 있는 글로벌 법률 전문가로, SK㈜ 이사회 구성의 다양성을 확보함과 동시에 투자 역량 및 법률 분야 역량, 국제적 역량을 강화할 수 있는 적임자이고, 폭넓은 경험과 전문성을 바탕으로 회사의 지속 가능한 발전에 큰 기여를 할 수 있다고 판단함.
윤치원	Global IB 경력을 기반으로 자본시장에 대한 높은 이해도, 투자 및 금융 Industry에 대한 전문성, 탁월한 Globality를 두루 갖추었을 뿐만 아니라, 동시에 UBS에서의 Global 이사회 참여 경험, 현대자동차㈜에서의 사외이사 및 감사위원회 위원 경험을 통해 감사 및 Governance에 관한 높은 이해도도 갖추고 있다고 판단하여 회사의 금융 및 Governance에 관한 역량을 강화하고 감사위원회의 감사 기능을 제고할 수 있는 적임자라고 판단함.
이관영	탁월한 연구 역량을 인정 받아 과학기술훈장인 도약장을 수상한 에너지/화학 분야 전문가이자 한국에너지학회, 한국화학공학회 등의 조직 장을 역임하는 등 리더십을 보유하고 있음. 더불어, 상장사 사외이사 경험을 갖추고 있는 등 다양한 역량을 보유하고 있어 이관영 이사의 폭넓은 경험, 전문성을 바탕으로 회사의 지속 가능한 발전에 큰 기여를 할 수 있다고 판단함.
정종호	학계에서 오랜 기간 활동하며 연구를 진행한 국제관계 전문가로서 경험과 지식을 토대로 급변하는 국제정세와 지정학적 이슈 속에서 SK㈜이사회가 최선의 의사결정을 할 수 있도록 일조할 것으로 기대되며, 더하여, 상장회사 이사회에서 축적한 Governance 경험을 바탕으로 SK㈜ 이사회에서 독립성 제고를 위해 노력할 것으로 판단함.

(4) 인사위원회 구성 현황

(2025년 12월 31일 기준)

성 명	사외이사 여부	비 고
최태원	X	사외이사 1/2 초과 (상법 제542조의8 충족)
박현주 (PAK HYUNJU HELEN)	O	
정종호	O	

마. 사외이사의 전문성

(1) 사외이사의 직무수행을 보조하는 지원조직

조직명	소속 직원의 현황			주요 활동내역
	직원 수	직위 및 근속연수	지원업무 담당 기간	
이사회사무국	6	임원 1명(11개월) PL 5명(평균 7년 11개월)	임원 1명(11개월) PL 5명(평균 4년 9개월)	이사회 및 위원회 업무 지원

* 상기 근속연수는 2026년 3월 18일까지의 기간임

(2) 사외이사 교육실시 현황

Date of training	Training administrator	Attending outside directors	Reason for non-attendance	Main training contents
2023.07.03	SK(주)	염재호	-	- Scenario Planning 핵심 요소와 방법론
2023.10.31	KPMG	이찬근, 김병호, 염재호, 김선희	대외 일정 박현주 (PAK HYUNJU HELEN)	- 이사회와 시장의 소통
2023.11.01	SK(주)	이찬근, 김병호, 염재호	대외 일정 김선희, 박현주 (PAK HYUNJU HELEN)	- 일본 경제 현황
2024.06.04	SK(주)	염재호	-	- Portfolio Rebalancing 추진 방향 - Operation Improvement 추진 계획
2024.11.07	SK(주)	염재호, 김선희, 박현주(PAK HYUNJU HELEN), 윤치원	대외일정 김병호	- 이사회 2.0 : 방향과 경로
2024.11.21	SK하이닉스(주)	김병호, 염재호, 김선희, 박현주(PAK HYUNJU HELEN), 윤치원	-	- 반도체 산업 현황
2025.04.08	SK(주)	이관영, 정종호	-	- 신임 사외이사 오리엔테이션 교육
2025.05.21	SK(주)	김선희, 윤치원, 박현주(PAK HYUNJU HELEN), 이관영, 정종호	-	- Portfolio Mgmt. 전략 방향 - 주요 멤버사 사업재편 방안
2025.08.18	SK(주)	김선희, 윤치원, 박현주(PAK HYUNJU HELEN), 이관영	대외일정 정종호	- 미국發 Global Reformation 및 한국기업의 대응 전략 - 한국 AI Biz. 생태계 구축과 SK의 전략적 역할
2025.09.23	SK(주)	김선희, 윤치원, 박현주(PAK HYUNJU HELEN), 이관영, 정종호	-	- 에너지/화학/배터리 사업 현황 및 대응 방향 - 그룹 AI 추진 현황
2025.11.12	SK(주)	김선희, 윤치원, 이관영, 정종호	대외일정 박현주 (PAK HYUNJU HELEN)	- 그룹 경영 과제 - 이사회 중심 자율책임 경영下Compliance 강화 방안 - 경영환경의 구조적 변화와 이사회의 역할

2. Matters related to the audit system

가. 감사기구 관련 사항

(1) 감사위원회(감사) 설치여부, 구성방법 등

설치여부	구성방법	비 고
O	3인(전원 사외이사)	회사의 업무감사 및 회계감사 수행

(가) 목적

법령 및 정관 또는 이사회 규정에 따라 회사의 회계와 업무를 감사하고 이사회가 위임한 사항을 처리하는 기능을 수행한다.

(나) 기능 및 권한 (감사위원회규정 제9조)
1) 주주총회에 관한 사항
(ㄱ) 임시주주총회의 소집청구
(ㄴ) 주주총회 의안 및 서류에 대한 조사 및 진술
2) 이사 및 이사회에 관한 사항
(ㄱ) 감사보고서의 작성・제출
(ㄴ) 이사의 위법행위에 대한 유지청구
(ㄷ) 이사에 대한 영업보고 요구
(ㄹ) 이사회에서 위임받은 사항
3) 감사에 관한 사항
(ㄱ) 업무・재산 조사
(ㄴ) 이사와 회사 간의 소에 관한 대표
(ㄷ) 내부회계관리규정의 제・개정에 대한 승인
(ㄹ) 외부감사인(이하"감사인")의 선정 및 변경・해임・보수에 대한 결정
(ㅁ) 감사인으로부터 회사가 회계처리 등에 관한 회계처리 기준을 위반한 사실의 보고 수령 및 해당 위반사실 조사를 위한 외부전문가 선임
(ㅂ) 회사가 감사인 지정을 증권선물위원회에 요청하고자 하는 경우 그에 대한 승인
(ㅅ) 회사가 지정감사인을 다시 지정하여 줄 것을 증권선물위원회에 요청하고자 하는 경우 그에 대한 승인
4) 내부거래에 관한 사항
(ㄱ)『독점규제 및 공정거래에 관한 법률』 제26조(대규모내부거래의 이사회 의결 및 공시)에서 이사회 의결을 요구하는 사항. 단, 『독점규제 및 공정거래에 관한 법률』 제26조 이외의 다른 법령에 의해서도 이사회 승인이 요구되는 사안의 경우는 본 호의 적용 범위에서 제외
5) 기타 법령, 정관 또는 이사회 규정에서 정한 사항
6) 보고, 검토 및 토의 사항
(ㄱ) 이사 및 이사가 위임한 자의 보고 수령
(ㄴ) 이사회에 보고가 필요하다고 판단하는 사항
(ㄷ) 연간 회계감사 계획 및 결과 검토
(ㄹ) 회계처리기준 변경의 타당성 검토
(ㅁ) 내부통제시스템(내부회계관리제도 포함)의 평가
(ㅂ) 감사결과 시정사항에 대한 조치 확인
(ㅅ) 감사인의 감사활동에 대한 평가
(ㅇ) 직무수행을 위한 자회사에 대한 영업보고 요구

[경영정보접근을 위한 내부장치]
당사는 감사위원회(감사)의 감사업무에 필요한 경영정보접근을 위한 내부장치를 아래와 같이 운영하고 있습니다.

○ **감사위원회규정 제11조(자료제출 요구권)**
① 위원회는 업무 수행을 위하여 필요한 경우 관련 임직원 및 감사인에게 위원회 출석, 관련자료의 제출 및/또는 의견진술 등을 요청할 수 있다.

② 위원회는 필요할 경우 위원회의 결의로써 회사의 비용으로 전문가 등에게 자문을 구할 수 있다.

(2) 감사위원 현황
(2025년 12월 31일 기준)

Name	Whether an outside director	Professional background	Related to accounting and financial experts		
			Whether applicable	Type of expert	Relevant experience
윤치원	Yes	- 메사추세츠 공과대학 슬론 경영대학원 MBA 석사 - 2004 ~ 2009 : UBS 홍콩 아시아태평양 주식부문 총괄 대표 - 2008 ~ 2009 : UBS 홍콩 최고경영자 (CEO) - 2009 ~ 2015 : UBS 아시아태평양 회장 兼 CEO - 2016 ~ 2019 : UBS Wealth Management 부회장 - 2020 ~ 2022 : 에코넥스 (EQONEX) Chairman	Yes	금융기관 등 경력자 (4호 유형)	- 2004 ~ 2009 : UBS 홍콩 아시아태평양 주식부문 총괄 대표 - 2008 ~ 2009 : UBS 홍콩 최고경영자 (CEO) - 2009 ~ 2015 : UBS 아시아태평양 회장 兼 CEO - 2016 ~ 2019 : UBS Wealth Management 부회장
김선희	Yes	- 미국 공인회계사, University of Minnesota MBA - 1995 ~ 1997 파리바 은행 애널리스트 - 1997 ~ 2001 크레딧 아그리콜 은행 수석 애널리스트 - 2005 ~ 2007 한국씨티은행 신탁리스크 관리부 부장 - 2007 ~ 2009 UBS AG 투자은행 Asia Pacific 리스크 컨트롤 이사 - 2009 ~ 2010 매일유업㈜ 재경본부장 전무이사 - 2010 ~ 2011 매일유업㈜ 재경본부장 부사장 - 2011 ~ 2013 매일유업㈜ 경영기획본부장 부사장 - 2013 ~ 2013 매일유업㈜ 경영지원총괄 부사장 (기획조정실장 겸) - 2014 ~ 2022 매일유업㈜ 대표이사 사장 - 2023 ~ 現 매일유업㈜ 대표이사 부회장	-	-	-
박현주 (PAK HYUNJU HELEN)	Yes	- 코넬대 학사 - 1986 ~ 1987 : Columbia Journal of Transnational Law 집필 에디터 - 1987 ~ 1992 : Simpson Thacher & Bartlett 변호사 - 1992 ~ 1996 : 법무법인(유) 세종 외국변호사 - 1996 ~ 2001 : Simpson Thacher & Bartlett 변호사 - 2003 ~ 2007 : 법무법인(유) 지평 외국변호사 - 2021 ~ 2025 : 테라원홀딩스(유) 업무집행자 - 2007 ~ 現 : 법무법인(유) 세종 선임외국변호사 - 2025 ~ 現 : 맥쿼리한국인프라투융자회사 감독이사	-	-	-

* 2025년 03월 26일 제34기 정기주주총회를 통해 김선희 사외이사는 '사외이사인 감사위원회 위원'으로 선임되었음

(3) 감사위원회 위원의 독립성
당사는 관련법령 및 정관에 따라 위원회의 구성, 운영 및 권한・책임 등을 감사위원회 규정에 정의하여 감사업무를 수행하고 있습니다.

감사위원회는 전원 사외이사로 구성하고 있으며, 회계・재무 전문가를 포함하고 있습니다.

또한 감사위원회는 사외이사가 대표를 맡는 등 관련 법령(상법 제415조의2 제2항, 상법 542조의11 제2항, 상법 제542조의11 제3항 등)의 요건을 충족하고 있습니다.

나. 감사위원회(감사)의 주요활동 내역

회차	개최일자	의안내용	가결 여부	감사위원 등의 성명(출석률)			
				김병호 (100%)	박현주 (PAK HYUNJU HELEN) (100%)	윤치원 (100%)	김선희 (80%)
'25년 1차	2025.02.03	1. '24년 SK(주) 제보채널 운영실적	보고	-	-	-	해당 없음 ('25.03.26부 선임)
		2. '24년 하반기 감사 결과	보고	-	-	-	
		3. '25년 1분기 진단 착수 계획	보고	-	-	-	
		4. '24년 자회사 Compliance 감사 이행계획	보고	-	-	-	
'25년 2차	2025.02.24	1. '24년 내부회계관리제도 운영실태	보고	-	-	-	
		2. '25년 SK(주) 내부감사 업무계획	보고	-	-	-	
		3. 자회사 경영진단 착수계획	보고	-	-	-	
'25년 3차	2025.03.04	1. '24년 확정 실적	보고	-	-	-	
		2. '24년 주요 자회사 경영실적 분석	보고	-	-	-	
		3. '24년 재무제표 및 내부회계관리제도 외부감사결과	보고	-	-	-	
		4. '24년 내부회계관리제도 운영실태 평가보고서 확정	가결	찬성	찬성	찬성	
		5. '24년 내부감시장치 가동 현황 평가 의견서 확정	가결	찬성	찬성	찬성	
'25년 4차	2025.03.10	1. 제34차 정기주주총회 의안 및 서류 조사 의견 확정	가결	찬성	찬성	찬성	
		2. 감사보고서 확정	가결	찬성	찬성	찬성	
		3. FY2024 외부감사인 용역 평가	보고	-	-	-	
		4. FY2025 외부 감사인 보수 등의 승인	가결	찬성	찬성	찬성	
		5. 해외법인 이행감사 결과	보고	-	-	-	
		6. '25년 진단 착수 계획	보고	-	-	-	
'25년 5차	2025.05.14	1. 위원장 선임	가결	해당 없음 ('25.03.26부 임기만료)	찬성	찬성	찬성
		2. '25 회계연도 1분기 검토결과	보고		-	-	-
		3. '25년 내부회계관리제도 운영실태 평가 계획	보고		-	-	-
		4. 경영진단 결과 보고	보고		-	-	-
		5. '25년 2분기 진단 착수 보고	보고		-	-	-
'25년 6차	2025.08.13	1. '25년 2분기 재무제표 검토 결과	보고		-	-	-
		2. 국내 계열회사와의 거래 변경 승인의 건	-		-	-	-
		2-1. 대여금 총액 변경	가결		찬성	찬성	불참
		2-2. 대여금 만기 연장	가결		찬성	찬성	불참
		3. '25년 상반기 업무 실적 및 하반기 계획	보고		-	-	-
		4. '25년 상반기 SK㈜ 제보채널 운영실적	보고		-	-	-
		5. 경영진단 결과	보고		-	-	-
		6. '25년 하반기 진단 착수	보고		-	-	-
'25년 7차	2025.09.22	1. 계열회사와의 '25년 4분기 상품・용역 거래 승인	가결		찬성	찬성	찬성
		2. 외부감사인 선정 기준 및 절차	가결		찬성	찬성	찬성
		3. 경영진단 결과	보고		-	-	-
		4. 경영진단 착수 계획	보고		-	-	-
		5. 경영진단 결과 이행 계획	보고		-	-	-
'25년 8차	2025.11.13	1. '25년 3분기 재무제표 검토 결과	보고		-	-	-
		2. FY2026~2028 외부감사인 선임관련 준수사항 승인	가결		찬성	찬성	찬성
		3. FY2026~2028 외부감사인 선임	가결		찬성	찬성	찬성
		4. '25년 SK㈜ 윤리 경영 관리체계 운영결과	보고		-	-	-
		5. 경영진단 결과	보고		-	-	-

		6. 자회사 경영진단 이행 계획(안)	보고		-	-	-
'25년 9차	2025.12.15	1. 계열회사와의 '26년 상품・용역 거래규모 승인	가결		찬성	찬성	찬성
		2. '25년 윤리경영 측정체계 결과	보고		-	-	-
		3. 경영진단 결과	보고		-	-	-
'26년 1차	2026.01.21	1. '26년 SK(주) 내부감사 업무계획(안)	가결		찬성	찬성	찬성
'26년 2차	2026.02.25	1. 계열회사와의 '26년 상품・용역 거래규모 승인	가결		불참	찬성	찬성
		2. '25년 내부회계관리제도 운영실태	보고		-	-	-
		3. 경영진단 결과 이행 계획	보고		-	-	-
'26년 3차	2026.03.04	1. '25년 확정 실적	보고		-	-	-
		2. '25년 재무제표 및 내부회계관리제도 외부감사결과	보고		-	-	-
		3. 외부감사인의 비감사업무 독립성 검토	보고		-	-	-
		4. '25년 내부회계관리제도 운영실태 평가보고서 확정	가결		찬성	찬성	찬성
		5. '25년 내부감시장치 가동 현황 평가 의견서 확정	가결		찬성	찬성	찬성
'26년 4차	2026.03.10	1. 제35차 정기주주총회 의안 및 서류 조사 의견 확정	가결		찬성	찬성	찬성
		2. 감사보고서 확정	가결		찬성	찬성	찬성
		3. '25년 외부감사인 용역 평가	보고		-	-	-
		4. AX 수시감사 결과	보고		-	-	-

* 상기 출석률의 경우 2025. 01. 01. ~ 2025. 12. 31. 기준으로 반영하였음.

다. 감사위원회 전문성

(1) 감사위원회 교육 실시 계획

- 회계 및 감사 관련법 개정 동향 및 주요 사항에 대한 교육
- 개별 감사위원의 교육 요청 시 내・외부resource를 활용하여 교육 진행 예정

(2) 감사위원회 교육실시 현황

Date of training	Training administrator	Attending audit committee members	Reason for non-attendance	Main training contents
2023.03.03	한영회계법인	김병호, 이찬근, 장용석	-	- 주요 투자자산의 손상 및 공정가치평가
2023.05.11	삼정회계법인	김병호, 이찬근, 박현주(PAK HYUNJU HELEN)	-	- 연결 대상 범위 및 최근 회계동향
2023.08.10	삼정회계법인	김병호, 이찬근, 박현주(PAK HYUNJU HELEN)	-	- '24년 재무제표 중점 점검 회계이슈 및 당사 영향
2023.11.14	삼일회계법인	김병호, 이찬근, 박현주(PAK HYUNJU HELEN)	-	- 내부회계관리제도
2023.11.14	삼정회계법인	김병호, 이찬근, 박현주(PAK HYUNJU HELEN)	-	- ISA 600 개정 - 그룹감사범위 접근법 - 부문감사인과의 소통 및 업무평가
2024.02.26	삼정회계법인	김병호, 이찬근, 박현주(PAK HYUNJU HELEN)	-	- '24년도 재무제표 중점심사 회계이슈 대응 감사절차 - 자산손상
2024.05.08	삼정회계법인	김병호, 박현주(PAK HYUNJU HELEN), 윤치원	-	- IFRS 18 - 모회사 감사위원회의 자회사 감독 활동
2024.08.08	삼일회계법인	김병호, 박현주(PAK HYUNJU HELEN), 윤치원	-	- 내부회계관리제도 변화 사항 보고
2024.08.08	삼정회계법인	김병호, 박현주(PAK HYUNJU HELEN), 윤치원	-	- 금융감독원 중점점검 회계이슈

2024.11.11	삼정회계법인	김병호, 박현주(PAK HYUNJU HELEN), 윤치원	-	- 자산손상 징후의 검토
2025.02.24	삼정회계법인	김병호, 박현주(PAK HYUNJU HELEN), 윤치원	-	- 동일 지배하의 거래
2025.05.14	삼정회계법인	박현주(PAK HYUNJU HELEN), 윤치원, 김선희	-	- 이사 및 감사(위원)의 준법감독과 통합 내부통제 - 24년 기업지배구조보고서 공시 분석과 25년 중점점검사항
2025.05.23	삼정회계법인	박현주(PAK HYUNJU HELEN), 김선희	윤치원 (대외일정)	- 감사위원회 제도와 활동방안, 실무사례 등
2025.08.13	삼정회계법인	박현주(PAK HYUNJU HELEN), 윤치원	김선희 (대외일정)	- 신종자본증권
2025.11.13	삼일회계법인	박현주(PAK HYUNJU HELEN), 윤치원, 김선희	-	- 부정횡령 Case 분석 및 내부회계관리제도 대응방안 - 외부감사 감독방안과 개정 내부회계관리제도 평가보고기준 대응
2026.03.04	삼정회계법인	박현주(PAK HYUNJU HELEN), 윤치원, 김선희	-	- 상법 개정의 시사점과 고려사항

(3) 감사위원회 지원조직 현황

Department (Team) name	Number of employees (persons)	Position (years of service)	Main activities
자율책임경영담당	7	임원 1명(2개월) PL 6명(평균 2년 1개월)	감사위원회 업무 지원

* 상기 근속연수는 2026년 3월 18일까지의 기간임

라. 준법지원인

(1) 준법지원인의 인적사항 및 주요경력

성 명	주 요 경 력	비 고
윤장석	- 서울대 법학과 - 서울중앙지방검찰청 검사 - SK주식회사 이사회사무국장 겸 법무담당	-
이창민	- 서울대 법학과 - 대법원 재판연구관 - 부산지법 동부지원 부장판사 - [現] SK주식회사 이사회사무국장 겸 법무담당	-

* 2024년 12월 12일 제14차 이사회에서 윤장석 담당이 준법지원인으로 선임되었고, 2025년 1월 1일부로 임기가 개시되어 2025년 3월 26일까지 활동하였음.
** 2025년 3월 26일 제5차 이사회에서 이창민 담당이 준법지원인으로 선임되었고, 2025년 3월 27일부로 임기를 개시하였음.

(2) 준법지원인의 주요활동내역 및 그 처리결과

항목	일시 / 빈도	주요내용	결과
회사 경영활동 전반에 대한 준법여부 점검	상시	· 신규 및 기존 투자 사업 관련 준법여부 점검 · 영업비밀 준수, 부정경쟁 방지, 공정거래 분야, 부정청탁금지 등	특이사항 없음
Compliance 준수사항 점검	분기 1회	· 공정거래법 위반사항 존재 여부 점검	특이사항 없음
하도급법 준수사항 점검	주요내용 참고	· 하도급 관련 위반사항 존재 여부 점검 - 사전 점검 : 주 1회 / 사후 점검 : 분기 1회	특이사항 없음
준법 교육 시행	주요내용 참고	· 명절 윤리 경영 관련 임직원 교육 · 윤리경영 온라인 교육 (2025.05.23 ~ 2025.06.09) · 직장 내 성희롱 예방교육(2025.06.30 ~ 2025.07.04) · 직장 내 장애인 인식개선 교육(2025.08.27 ~ 2025.09.02) · 미공개중요정보 이용행위 관련 유의사항 관련 교육 (2025.09.18 ~ 2025.09.25) · 정보보호 교육(2025.10.15 ~ 2025.10.28)	-
Risk 평가	연 1회	· 회사 사업 관련 적용 법규 확인 및 Risk 식별	-
준법통제기준 유효성 평가	연 1회	· 준법통제기준에 따른 회사의 준법통제활동의 적절성 및 유효성 평가	-

(3) 준법지원인 등 지원조직 현황

Department (Team) name	Number of employees (persons)	Position (years of service)	Main activities
법무담당	13	임원 1명(11개월) PL 12명(평균 4년 7개월)	준법지원 업무 지원

* 상기 근속연수는 2026년 03월 18일까지의 기간임

3. Matters related to general shareholders' meeting, etc.

가. 투표제도, 소수주주권, 경영권 경쟁현황

(1) 투표제도 현황

(Record date: 2025.12.31)

Types of voting system	Concentrated voting system	Paper voting system	Electronic voting system
Introduction status	Not Adopted	Not Introduced	Introduced
Implementation status	-	-	제34기(2024년도) 정기주주총회 시 실시 ('25.03.26)

* 상기 실시여부는 공시서류작성기준일이 속하는 사업연도의 개시일부터 공시서류제출일까지의 운영 현황을 기재하였으며, 당사는 2017년 12월 20일 이사회 의결을 통해 전자투표제를 채택한 이후 2018년 3월 26일 개최한 제27기 정기주주총회부터 전자투표제를 실시하고 있습니다.
** 당사는 공시서류제출일 현재 의결권대리행사권유제도를 실시하고 있으며, 각 주주는 전자위임장 또는 서면위임장을 통하여 의결권을 위임할 수 있습니다. 서면위임의 경우, 위임장 용지는 직접교부, 우편 또는 모사전송, 전자우편 송부, 주주총회 소집통지와 함께 송부(발행인에 한함)하는 방식으로 교부되며, 피권유자는 직접 또는

우편으로 접수할 수 있습니다. (보다 구체적인 사항은 당사의 주주총회소집공고를 참조하시기 바랍니다.)

(2) 소수주주권의 행사 여부
- 해당사항 없음

(3) 경영권 경쟁
- 해당사항 없음

나. 의결권 현황

(Record date: 2025.12.31) (Unit: shares)

Category	Type of shares	Number of shares	Note
Total number of shares issued (A)	보통주	72,502,703	-
	우선주	566,135	-
Number of non-voting shares (B)	보통주	17,980,699	-
	우선주	566,135	-
Number of shares excluded from exercising voting rights under the articles of incorporation(C)	보통주	-	-
	우선주	-	-
Number of shares restricted from exercising voting rights by other laws (D)	보통주	185,000	기업집단 내 공익법인이 소유한 국내 계열회사 주식의 의결권 행사 제한
	우선주	-	-
Number of shares with restored voting rights (E)	보통주	-	-
	우선주	-	-
Number of voting shares (F = A - B - C - D + E)	보통주	54,337,004	-
	우선주	-	-

다. 주식사무

정관상 신주인수권의 내용	제9조 (신주인수권) ① 회사의 주주는 소유주식의 비율에 따라 신주의 배정을 받을 권리가 있다. ② 제1항의 규정에도 불구하고 다음 각호의 경우에는 주주 외의 자에게 이사회 결의로 신주를 배정할 수 있다. 1. 관련 법령의 규정에 의하여 회사의 우리사주조합원에게 신주를 우선 배정하는 경우 2. 관련 법령의 규정에 의한 주식매수선택권의 행사로 인하여 신주를 발행하는 경우 3. 발행주식총수의 100분의 20을 초과하지 않는 범위 내에서 회사가 경영상 필요로 외국인투자촉진법에 의한 외국인투자를 위하여 신주를 발행하는 경우

	4. 자본시장과 금융투자업에 관한 법률 제165조의6에 따라 일반공모의 방식으로 신주를 발행하는 경우 5. 발행주식총수의 100분의 20을 초과하지 않는 범위 내에서 기술 도입의 필요로 그 제휴회사에게 신주를 발행하는 경우 6. 발행주식총수의 100분의 20을 초과하지 않는 범위 내에서 전략적 제휴, 신규사업에의 진출을 위하여 제휴업체에 신주를 발행하는 경우 7. 발행주식총수의 100분의 20을 초과하지 않는 범위 내에서 긴급한 자금 조달을 위하여 국내외 금융기관 또는 투자자에게 신주를 발행하는 경우 8. 발행주식총수의 100분의 20을 초과하지 않는 범위 내에서 관련 법령의 규정에 따라 신기술의 도입, 재무구조의 개선 등 회사의 경영목적을 달성하기 위하여 필요한 경우 ③ 제2항 각호의 어느 하나의 방식에 의해 신주를 발행할 경우에는 발행할 주식의 종류와 수 및 발행가격 등은 이사회의 결의로 정한다. ④ 신주인수권의 포기 또는 상실에 따른 주식과 신주배정과정에서 발생한 단주에 대한 처리방법은 이사회 결의로 정한다. ⑤ 회사가 독점규제 및 공정거래에 관한 법률상의 자회사의 주식을 추가로 취득하기 위하여 또는 다른 회사를 독점규제 및 공정거래에 관한 법률상의 자회사로 만들기 위하여 당해 회사의 주식을 취득할 필요가 있는 경우 및 기타 금전 이외의 재산을 취득할 필요가 있는 경우에는, 회사는 당해 주식 또는 기타 재산을 현물출자 받기 위하여 당해 주식 또는 기타 재산을 소유한 자에게 이사회 결의에 의하여 신주를 배정할 수 있다. ⑥ 회사가 유상증자, 무상증자, 주식배당을 하는 경우, 보통주식에 대하여는 보통주식을 종류주식에 대하여는 동일한 조건의 종류주식을 각 소유주식 비율에 따라 발행하는 것을 원칙으로 한다. 다만, 회사는 필요에 따라 유상증자나 주식배당 시 한가지 종류의 주식만을 발행할 수 있으며, 이 경우 모든 주주는 그 발행되는 주식에 대하여 배정 또는 배당을 받을 권리를 갖는다.		
결 산 일	12월 31일	정기주주총회	회계연도 종료 후 3개월 이내
주주명부폐쇄시기 (주1)	없음		
주권의 종류	제7조 (주식의 종류) 회사가 발행할 주식의 종류는 기명식 보통주식과 기명식 종류주식으로 하고, 종류주식은 이익배당에 관한 우선주식, 의결권 배제 또는 제한에 관한 주식, 상환주식, 전환주식 및 이들의 전부 또는 일부를 혼합한 주식으로 한다. 제7조의 2 (주식 및 신주인수권증서에 표시되어야 할 권리의 전자등록 등) ① 회사는 주권 및 신주인수권증서를 발행하는 대신 전자등록기관의 전자등록계좌부에 주식 및 신주인수권증서에 표시되어야 할 권리를 전자등록한다. 다만, 관련 법령 상 전자등록 의무가 없는 주식 및 신주인수권증서에 표시되어야 할 권리는 전자등록을 하지 아니할 수 있다. ② 회사가 주권을 발행하는 경우 주권의 종류는 1 주권, 5 주권, 10 주권, 50 주권, 100 주권, 500 주권, 1,000 주권, 10,000 주권의 8 종으로 한다.		
명의개서대리인	한국예탁결제원 (051-519-1500, 부산광역시 남구 문현금융로 40)		

주주의 특전	해당없음	공고방법	인터넷 홈페이지 (http://www.sk.co.kr)에 게재. 다만, 전산장애 또는 그 밖의 부득이한 사유로 회사의 인터넷 홈페이지에 공고를 할 수 없을 때에는 매일경제신문에 게재.

(주1) 주주명부폐쇄시기에 대한 정관 규정은 2019년 9월 '주식・사채 등의 전자등록에 관한 법률'이 시행됨에 따라 2020년 3월 25일자로 삭제되었음

라. 주주총회 의사록 요약

(1) 주주총회 의사록 요약

주총일자	안 건	결 의 내 용	주요 논의 내용
제32기 정기주주총회 (2023.03.29)	1. 제32기 재무제표 승인	원안 가결	주주들의 안건제안 등 특별한 의견이 없었음
	2. 정관 일부 변경	원안 가결	주주들의 안건제안 등 특별한 의견이 없었음
	3-1. 사내이사 선임	원안 가결 (선임 : 장동현)	주주들의 안건제안 등 특별한 의견이 없었음
	3-2. 사내이사 선임	원안 가결 (선임 : 이성형)	주주들의 안건제안 등 특별한 의견이 없었음
	3-3. 사외이사 선임	원안 가결 (선임 : 박현주(PAK HYUNJU HELEN)	주주들의 안건제안 등 특별한 의견이 없었음
	4. 사외이사인 감사위원 1인 선임	원안 가결 (선임 : 박현주(PAK HYUNJU HELEN)	주주들의 안건제안 등 특별한 의견이 없었음
	5. 이사보수한도 승인	원안 가결 (보수한도 : 220억원)	주주들의 안건제안 등 특별한 의견이 없었음
제33기 정기주주총회 (2024.03.27)	1. 제33기 재무제표 승인	원안 가결	주주들의 안건제안 등 특별한 의견이 없었음
	2-1. 사내이사 선임	원안 가결 (선임 : 장용호)	주주들의 안건제안 등 특별한 의견이 없었음
	2-2. 사외이사 선임	원안 가결 (선임 : 김선희)	주주들의 안건제안 등 특별한 의견이 없었음
	3. 감사위원회위원이 되는 사외이사 1인 선임	원안 가결 (선임 : 윤치원)	주주들의 안건제안 등 특별한 의견이 없었음
	4. 이사보수한도 승인	원안 가결 (보수한도 : 180억원)	주주들의 안건제안 등 특별한 의견이 없었음
	5. 임원퇴직금 규정 개정	원안 가결	주주들의 안건제안 등 특별한 의견이 없었음
제34기 정기주주총회 (2025.03.26)	1. 제34기 재무제표 승인	원안 가결	주주들의 안건제안 등 특별한 의견이 없었음
	2-1. 사내이사 선임	원안 가결 (선임 : 최태원)	주주들의 안건제안 등 특별한 의견이 없었음
	2-2. 사내이사 선임	원안 가결 (선임 : 강동수)	주주들의 안건제안 등 특별한 의견이 없었음
	2-3. 사외이사 선임	원안 가결 (선임 : 이관영)	주주들의 안건제안 등 특별한 의견이 없었음
	2-4. 사외이사 선임	원안 가결 (선임 : 정종호)	주주들의 안건제안 등 특별한 의견이 없었음
	3. 사외이사인 감사위원회위원 1인 선임	원안 가결 (선임 : 김선희)	주주들의 안건제안 등 특별한 의견이 없었음
	4. 이사보수한도 승인	원안 가결 (보수한도 : 180억원)	주주들의 안건제안 등 특별한 의견이 없었음
	5. 임원퇴직금 규정 개정	원안 가결	주주들의 안건제안 등 특별한 의견이 없었음

※ 제35기 정기주주총회(2026년 3월 26일 개최 예정) 안건은 다음과 같습니다.

주총일자	안 건	결 의 내 용	비고

제35기 정기주주총회 (2026.03.26)	1. 제35기 재무제표 승인 2. 정관 일부 변경 2-1. 집중투표제 관련 정관 일부 변경 2-2. 이사회 관련 정관 일부 변경 2-3. 전자주주총회 제도 도입 등 기타 정관 정비 관련 정관 일부 변경 3. 감사위원회위원이 되는 사외이사 1인 선임 4. 이사보수한도 승인 5. 자기주식보유처분계획 승인	개최 전	-

VII. Matters Related to Shareholders

가. 최대주주 및 특수관계인의 주식소유 현황

(1) 최대주주 및 특수관계인의 주식소유 현황

(Record date: 2025.12.31) (Unit: shares, %)

Name	Relationship	Type of shares	Number of shares held and shareholding ratio				Note
			Beginning of the period		End of the period		
			Number of shares	Shareholding ratio	Number of shares	Shareholding ratio	
최태원	최대주주	의결권 있는 주식	12,975,472	17.90	12,975,472	17.90	-
노소영	특수관계인	의결권 있는 주식	8,762	0.01	0	0.00	특수관계해소
최기원	특수관계인	의결권 있는 주식	4,820,000	6.65	4,826,700	6.66	장내매수
최재원	특수관계인	의결권 있는 주식	1,815	0.00	1,815	0.00	-
최종현학술원	특수관계인	의결권 있는 주식	185,000	0.26	185,000	0.26	-
장동현	특수관계인	의결권 있는 주식	12,022	0.02	12,022	0.02	-
장용호	특수관계인	의결권 있는 주식	6,992	0.01	6,992	0.01	-
이성형	특수관계인	의결권 있는 주식	2,164	0.00	0	0.00	특수관계해소
염재호	특수관계인	의결권 있는 주식	1,326	0.00	0	0.00	특수관계해소
김병호	특수관계인	의결권 있는 주식	1,095	0.00	0	0.00	특수관계해소
김선희	특수관계인	의결권 있는 주식	1,095	0.00	1,671	0.00	자사주 상여금
윤치원	특수관계인	의결권 있는 주식	345	0.00	705	0.00	자사주 상여금
이관영	특수관계인	의결권 있는 주식	0	0.00	360	0.00	자사주 상여금
정종호	특수관계인	의결권 있는 주식	0	0.00	360	0.00	자사주 상여금
이동훈	특수관계인	의결권 있는 주식	1,000	0.00	1,000	0.00	-
김양택	특수관계인	의결권 있는 주식	1,100	0.00	0	0.00	특수관계해소
채준식	특수관계인	의결권 있는 주식	1,000	0.00	1,000	0.00	-
박성하	특수관계인	의결권 있는 주식	3,766	0.01	0	0.00	특수관계해소
유정준	특수관계인	의결권 있는 주식	11,441	0.02	11,441	0.02	-
추형욱	특수관계인	의결권 있는 주식	8,958	0.01	8,958	0.01	-
이용욱	특수관계인	의결권 있는 주식	6,296	0.01	6,296	0.01	-
이규원	특수관계인	의결권 있는 주식	2,159	0.00	0	0.00	특수관계해소
류광민	특수관계인	의결권 있는 주식	1,480	0.00	1,480	0.00	-
김형근	특수관계인	의결권 있는 주식	1,200	0.00	0	0.00	특수관계해소
신정호	특수관계인	의결권 있는 주식	1,000	0.00	0	0.00	특수관계해소
손현호	특수관계인	의결권 있는 주식	0	0.00	2,760	0.00	신규 보고
최신원	특수관계인	의결권 있는 주식	17,800	0.02	0	0.00	장내매도
최유진	특수관계인	의결권 있는 주식	50,294	0.07	27,350	0.04	장내매도
최영진	특수관계인	의결권 있는 주식	26,548	0.04	21,548	0.04	장내매도
MIRA SUH-HEE CHOI	특수관계인	의결권 있는 주식	10,000	0.01	4,000	0.01	장내매도
최은진	특수관계인	의결권 있는 주식	16,800	0.02	16,800	0.02	-
최현진	특수관계인	의결권 있는 주식	16,800	0.02	16,800	0.02	-
최영근	특수관계인	의결권 있는 주식	142,300	0.20	142,300	0.20	-

CHRISTOPHER JAEWOO KOH	특수관계인	의결권 있는 주식	26,899	0.04	26,899	0.04	-
CLAIR JAEYUN KOH	특수관계인	의결권 있는 주식	28,800	0.04	21,100	0.03	장내매도
박현선	특수관계인	의결권 있는 주식	18,425	0.03	18,425	0.03	-
PARK MIN SUN	특수관계인	의결권 있는 주식	18,425	0.03	18,425	0.03	-
한주현	특수관계인	의결권 있는 주식	16,800	0.02	16,800	0.02	-
한석현	특수관계인	의결권 있는 주식	16,800	0.02	16,800	0.02	-
이유미	특수관계인	의결권 있는 주식	16,800	0.02	16,800	0.02	-
CHARLES HWAN LEE	특수관계인	의결권 있는 주식	16,800	0.02	16,800	0.02	-
최윤주	특수관계인	의결권 있는 주식	5,500	0.01	5,500	0.01	-
Total		의결권 있는 주식	18,501,279	25.52	18,430,379	25.42	-
		-	-	-	-	-	-

* 의결권 있는 주식은 보통주임
** 기초는 2025년 1월 1일 기준이며, 기말은 2025년 12월 31일 기준임

(2) 최대주주의 주요경력 및 개요

성 명	학 력	직 위	기 간	경력사항
최태원	고려대학교 물리학과 졸업 (1983) 미국 시카고대학교 대학원 경제학 석사 및 박사 과정 수료 (1989)	대표이사 회장 (등기임원)	2025.09 ~ 현재	SK Americas Inc. Chairperson of the Board of Directors
			2025.09 ~ 현재	SK Hynix America 회장
			2022.02 ~ 현재	SK텔레콤 주식회사 회장
			2021.03 ~ 현재	대한상공회의소 회장
			2016.03 ~ 현재	SK주식회사 대표이사 회장
			2012.02 ~ 현재	SK하이닉스 주식회사 회장
			2007.07 ~ 현재	SK이노베이션 주식회사 회장
			2024.09 ~ 2025.07	SK Hynix NAND Product Solutions Corp. Director
			2015.08 ~ 2016.03	SK주식회사 회장
			1997.12 ~ 2015.07	(舊) SK주식회사 회장

* 상기 최대주주는 2019년 3월 27일 제28기 정기주주총회 및 제4차 이사회, 2022년 3월 29일 제 31기 정기주주총회 및 제 3차 이사회, 2025년 3월 26일 제 34기 정기주주총회 및 제 5차 이사회에서 등기임원 및 대표이사로 재선임 되었습니다.

(3) 최대주주 변동내역

Details of changes in the largest shareholder

(Record date: 2025.12.31) (Unit: shares, %)

Date of change	Name of the largest shareholder	Number of shares held	Shareholding ratio	Cause of change	Note
2023.04.05	최태원	12,975,472	17.73	신탁계약으로 취득한 자기주식 소각	총발행주식수 감소에 따른 지분율 증가
2024.06.10	최태원	12,975,472	17.90	신탁계약으로 취득한 자기주식 소각	총발행주식수 감소에 따른 지분율 증가

* 상기 지분율은 보통주 기준임

** 최근 3사업연도 이전의 변동현황은 기재를 생략하였음

(4) 최대주주 및 특수관계인의 지분변동

(기준일 : 2025년 12월 31일) (단위 : 주, %)

변동일	최대주주 및 특수관계인	소유주식수	지분율	비 고 (주식수)
2023년 01월 03일	최태원, 노소영, 최기원, 최재원, 최종현학술원, 조대식, 장동현, 박성하, 염재호, 이찬근, 김병호, 장용석, 김선희, 이성형, 추형욱, 이동훈, 채준식, 박정호, 유정준, 이용욱, 장용호, 최신원, 최성환, 최유진, 최영진, MIRA SUH-HEE CHOI, 최은진, 최현진, 최영근, CHRISTOPHER JAEWOO KOH, CLAIR JAEYUN KOH, 박현선, PARK MIN SUN, 한주현, 한석현, 이유미, CHARLES HWAN LEE, 최윤주	19,255,188	25.97	최성환 장내매도 (△15,985)
2023년 02월 13일 ~ 2023년 02월 15일	최태원, 노소영, 최기원, 최재원, 최종현학술원, 조대식, 장동현, 박성하, 염재호, 이찬근, 김병호, 장용석, 김선희, 이성형, 추형욱, 이동훈, 김양택, 채준식, 박정호, 유정준, 이용욱, 장용호, 최신원, 최성환, 최유진, 최영진, MIRA SUH-HEE CHOI, 최은진, 최현진, 최영근, CHRISTOPHER JAEWOO KOH, CLAIR JAEYUN KOH, 박현선, PARK MIN SUN, 한주현, 한석현, 이유미, CHARLES HWAN LEE, 최윤주	19,263,347	25.98	최영진 장내매도(△1,400), 조대식 자사주상여금 (4,698), 장동현 자사주상여금 (3,061), 이성형 자사주상여금 (500), 김양택 신규보고 (600), 김양택 자사주상여금 (500), 채준식 자사주상여금 (200)
2023년 02월 17일 ~ 2023년 03월 07일	최태원, 노소영, 최기원, 최재원, 최종현학술원, 조대식, 장동현, 박성하, 염재호, 이찬근, 김병호, 장용석, 김선희, 이성형, 추형욱, 이동훈, 김양택, 채준식, 박정호, 유정준, 이용욱, 장용호, 이규원, 최신원, 최성환, 최유진, 최영진, MIRA SUH-HEE CHOI, 최은진, 최현진, 최영근, CHRISTOPHER JAEWOO KOH, CLAIR JAEYUN KOH, 박현선, PARK MIN SUN, 한주현, 한석현, 이유미, CHARLES HWAN LEE, 최윤주	19,237,297	25.94	채준식 장내매수 (300), 최영진 장내매도 (△27,662), 최유진 장내매도 (△11,509), 유정준 자사주상여금 (4,675), 추형욱 자사주상여금 (2,420), 이용욱 자사주상여금 (2,268), 이규원 신규보고, 자사주상여금 (1,856), 장용호 자사주상여금 (1,231), 박성하 자사주상여금 (371)
2023년 03월 09일 ~ 2023년 03월 14일	최태원, 노소영, 최기원, 최재원, 최종현학술원, 조대식, 장동현, 박성하, 염재호, 이찬근, 김병호, 장용석, 김선희, 이성형, 추형욱, 이동훈, 김양택, 채준식, 박정호, 유정준, 이용욱, 장용호, 이규원, 최신원, 최성환, 최유진, 최영진, MIRA SUH-HEE CHOI, 최은진, 최현진, 최영근, CHRISTOPHER JAEWOO KOH, CLAIR JAEYUN KOH, 박현선, PARK MIN SUN, 한주현, 한석현, 이유미, CHARLES HWAN LEE, 최윤주	19,089,569	25.74	최영진 장내매수 (2,272), 최재원 장내매도 (△150,000)

2023년 03월 20일 ~ 2023년 03월 31일	최태원, 노소영, 최기원, 최재원, 최종현학술원, 조대식, 장동현, 박성하, 염재호, 이찬근, 김병호, 장용석, 김선희, 이성형, 추형욱, 이동훈, 김양택, 채준식, 박정호, 유정준, 이용욱, 장용호, 이규원, 최신원, 최성환, 최유진, 최영진, MIRA SUH-HEE CHOI, 최은진, 최현진, 최영근, CHRISTOPHER JAEWOO KOH, CLAIR JAEYUN KOH, 박현선, PARK MIN SUN, 한주현, 한석현, 이유미, CHARLES HWAN LEE, 최윤주	19,065,249	25.72	최영진 장내매수 (1,836), 최성환 장내매도 (△27,451), 장용석 임기만료 (△359), 염재호 자사주상여금 (481), 이찬근 자사주상여금 (391), 김병호 자사주상여금 (391), 김선희 자사주상여금 (391)
2023년 04월 05일	최태원, 노소영, 최기원, 최재원, 최종현학술원, 조대식, 장동현, 박성하, 염재호, 이찬근, 김병호, 김선희, 이성형, 추형욱, 이동훈, 채준식, 박정호, 유정준, 이용욱, 장용호, 최신원, 최성환, 최유진, 최영진, MIRA SUH-HEE CHOI, 최은진, 최현진, 최영근, CHRISTOPHER JAEWOO KOH, CLAIR JAEYUN KOH, 박현선, PARK MIN SUN, 한주현, 한석현, 이유미, CHARLES HWAN LEE, 최윤주	19,065,249	26.05	신탁계약으로 취득한 자사주 소각으로 총발행주식수 감소에 따른 지분율 증가
2023년 04월 24일 ~ 2023년 05월 01일	최태원, 노소영, 최기원, 최재원, 최종현학술원, 조대식, 장동현, 박성하, 염재호, 이찬근, 김병호, 김선희, 이성형, 추형욱, 이동훈, 채준식, 박정호, 유정준, 이용욱, 장용호, 최신원, 최성환, 최유진, 최영진, MIRA SUH-HEE CHOI, 최은진, 최현진, 최영근, CHRISTOPHER JAEWOO KOH, CLAIR JAEYUN KOH, 박현선, PARK MIN SUN, 한주현, 한석현, 이유미, CHARLES HWAN LEE, 최윤주	19,038,605	26.01	최성환 장내매도 (△28,496), 최영진 장내매수 (1,852)
2023년 07월 17일 ~ 2023년 07월 28일	최태원, 노소영, 최기원, 최재원, 최종현학술원, 조대식, 장동현, 박성하, 염재호, 이찬근, 김병호, 김선희, 이성형, 추형욱, 이동훈, 채준식, 박정호, 유정준, 이용욱, 장용호, 신정호, 최신원, 최성환, 최유진, 최영진, MIRA SUH-HEE CHOI, 최은진, 최현진, 최영근, CHRISTOPHER JAEWOO KOH, CLAIR JAEYUN KOH, 박현선, PARK MIN SUN, 한주현, 한석현, 이유미, CHARLES HWAN LEE, 최윤주	19,017,262	25.98	최성환 장내매도 (△22,343), 신정호 신규보고 (1,000)
2023년 08월 30일 ~ 2023년 09월 22일	최태원, 노소영, 최기원, 최재원, 최종현학술원, 조대식, 장동현, 박성하, 염재호, 이찬근, 김병호, 김선희, 이성형, 추형욱, 이동훈, 채준식, 박정호, 유정준, 이용욱, 장용호, 신정호, 최신원, 최성환, 최유진, 최영진, MIRA SUH-HEE CHOI, 최은진, 최현진, 최영근, CHRISTOPHER JAEWOO KOH, CLAIR JAEYUN KOH, 박현선, PARK MIN SUN, 한주현, 한석현, 이유미, CHARLES HWAN LEE, 최윤주	18,978,339	25.93	노소영 장내매수 (146), 최성환 장내매도 (△10,197), 최재원 장내매도 (△28,872)

2023년 10월 10일 ~ 2023년 11월 08일	최태원, 노소영, 최기원, 최재원, 최종현학술원, 조대식, 장동현, 박성하, 염재호, 이찬근, 김병호, 김선희, 이성형, 추형욱, 이동훈, 채준식, 박정호, 유정준, 이용욱, 장용호, 신정호, 최신원, 최성환, 최유진, 최영진, MIRA SUH-HEE CHOI, 최은진, 최현진, 최영근, CHRISTOPHER JAEWOO KOH, CLAIR JAEYUN KOH, 박현선, PARK MIN SUN, 한주현, 한석현, 이유미, CHARLES HWAN LEE, 최윤주	18,962,839	25.91	최성환 장내매도 (△12,500), 최유진 장내매도 (△3,000)
2023년 11월 16일 ~ 2023년 12월 28일	최태원, 노소영, 최기원, 최재원, 최종현학술원, 조대식, 장동현, 박성하, 염재호, 이찬근, 김병호, 김선희, 이성형, 추형욱, 이동훈, 채준식, 박정호, 유정준, 이용욱, 장용호, 신정호, 류광민, 최신원, 최성환, 최유진, 최영진, MIRA SUH-HEE CHOI, 최은진, 최현진, 최영근, CHRISTOPHER JAEWOO KOH, CLAIR JAEYUN KOH, 박현선, PARK MIN SUN, 한주현, 한석현, 이유미, CHARLES HWAN LEE, 최윤주	18,937,720	25.87	최성환 장내매도 (△26,599), 류광민 신규선임 (1,480)
2024년 01월 04일 ~ 2024년 03월 08일	최태원, 노소영, 최기원, 최재원, 최종현학술원, 조대식, 장동현, 박성하, 염재호, 이찬근, 김병호, 김선희, 이성형, 추형욱, 이동훈, 채준식, 박정호, 유정준, 이용욱, 장용호, 신정호, 김양택, 이규원, 류광민, 최신원, 최성환, 최유진, 최영진, MIRA SUH-HEE CHOI, 최은진, 최현진, 최영근, CHRISTOPHER JAEWOO KOH, CLAIR JAEYUN KOH, 박현선, PARK MIN SUN, 한주현, 한석현, 이유미, CHARLES HWAN LEE, 최윤주	18,719,640	25.57	최성환 장내매도 (△3,630), 최영진 장내매도 (△25,608), 최유진 장내매도 (△31,642), 최재원 장내매도 (△167,000), 조대식 자사주상여금 (2,506), 장동현 자사주상여금 (2,088), 장용호 자사주상여금 (1,848), 이성형 자사주상여금 (664), 추형욱 자사주상여금 (1,898), 이용욱 자사주상여금 (493), 이규원 자사주상여금 (303)
2024년 03월 15일 ~ 2024년 03월 27일	최태원, 노소영, 최기원, 최재원, 최종현학술원, 조대식, 장동현, 박성하, 염재호, 이찬근, 김병호, 김선희, 윤치원 이성형, 추형욱, 이동훈, 채준식, 박정호, 유정준, 이용욱, 장용호, 신정호, 김양택, 이규원, 류광민, 최신원, 최성환, 최유진, 최영진, MIRA SUH-HEE CHOI, 최은진, 최현진, 최영근, CHRISTOPHER JAEWOO KOH, CLAIR JAEYUN KOH, 박현선, PARK MIN SUN, 한주현, 한석현, 이유미, CHARLES HWAN LEE, 최윤주	18,717,439	25.57	최성환 장내매도 (△1,451), 이찬근 임기만료 (△750).
2024년 04월 02일 ~ 2024년 04월 19일	최태원, 노소영, 최기원, 최재원, 최종현학술원, 조대식, 장동현, 박성하, 염재호, 김병호, 김선희, 윤치원 이성형, 추형욱, 이동훈, 채준식, 박정호, 유정준, 이용욱, 장용호, 신정호, 김양택, 이규원, 류광민, 최신원, 최성환, 최유진, 최영진, MIRA SUH-HEE CHOI, 최은진, 최현진, 최영근, CHRISTOPHER JAEWOO KOH, CLAIR JAEYUN KOH, 박현선, PARK MIN SUN, 한주현, 한석현, 이유미, CHARLES HWAN LEE, 최윤주	18,622,594	25.44	염재호 자사주상여금 (424), 김병호 자사주상여금 (345), 김선희 자사주상여금 (345), 윤치원 자사주상여금 (345), 최성환 장내매도 (△96,304)

2024년 07월 24일 ~ 2024년 07월 25일	최태원, 노소영, 최기원, 최재원, 최종현학술원, 조대식, 장동현, 박성하, 염재호, 김병호, 김선희, 윤치원 이성형, 추형욱, 이동훈, 채준식, 박정호, 유정준, 이용욱, 장용호, 신정호, 김양택, 이규원, 류광민, 최신원, 최유진, 최영진, MIRA SUH-HEE CHOI, 최은진, 최현진, 최영근, CHRISTOPHER JAEWOO KOH, CLAIR JAEYUN KOH, 박현선, PARK MIN SUN, 한주현, 한석현, 이유미, CHARLES HWAN LEE, 최윤주	18,523,594	25.55	최재원 장내매도 (△99,000)
2024년 08월 29일 ~ 2024년 09월 22일	최태원, 노소영, 최기원, 최재원, 최종현학술원, 조대식, 장동현, 박성하, 염재호, 김병호, 김선희, 윤치원 이성형, 추형욱, 이동훈, 채준식, 박정호, 유정준, 이용욱, 장용호, 신정호, 김양택, 이규원, 류광민, 최신원, 최유진, 최영진, MIRA SUH-HEE CHOI, 최은진, 최현진, 최영근, CHRISTOPHER JAEWOO KOH, CLAIR JAEYUN KOH, 박현선, PARK MIN SUN, 한주현, 한석현, 이유미, CHARLES HWAN LEE, 최윤주	18,521,186	25.55	최신원 장내매도 (△2,128), 박정호 특수관계 해소 (△280)
2024년 10월 25일 ~ 2024년 10월 29일	최태원, 노소영, 최기원, 최재원, 최종현학술원, 조대식, 장동현, 박성하, 염재호, 김병호, 김선희, 윤치원 이성형, 추형욱, 이동훈, 채준식, 유정준, 이용욱, 장용호, 신정호, 김양택, 이규원, 류광민, 최신원, 최유진, 최영진, MIRA SUH-HEE CHOI, 최은진, 최현진, 최영근, CHRISTOPHER JAEWOO KOH, CLAIR JAEYUN KOH, 박현선, PARK MIN SUN, 한주현, 한석현, 이유미, CHARLES HWAN LEE, 최윤주	18,500,079	25.52	최신원 장내매도 (△5,150), 조대식 특수관계 해소 (△15,957)
2024년 12월 26일 ~ 2024년 12월 31일	최태원, 노소영, 최기원, 최재원, 최종현학술원, 장동현, 박성하, 염재호, 김병호, 김선희, 윤치원, 이성형, 추형욱, 이동훈, 김형근, 채준식, 유정준, 이용욱, 장용호, 신정호, 김양택, 이규원, 류광민, 최신원, 최유진, 최영진, MIRA SUH-HEE CHOI, 최은진, 최현진, 최영근, CHRISTOPHER JAEWOO KOH, CLAIR JAEYUN KOH, 박현선, PARK MIN SUN, 한주현, 한석현, 이유미, CHARLES HWAN LEE, 최윤주	18,501,279	25.52	김형근 장내매수 (1,200주)
2025년 1월 8일	최태원, 노소영, 최기원, 최재원, 최종현학술원, 장동현, 박성하, 염재호, 김병호, 김선희, 윤치원, 이성형, 추형욱, 이동훈, 김형근, 채준식, 유정준, 이용욱, 장용호, 신정호, 김양택, 이규원, 류광민, 최신원, 최유진, 최영진, MIRA SUH-HEE CHOI, 최은진, 최현진, 최영근, CHRISTOPHER JAEWOO KOH, CLAIR JAEYUN KOH, 박현선, PARK MIN SUN, 한주현, 한석현, 이유미, CHARLES HWAN LEE, 최윤주	18,493,479	25.51	최신원 장내매도 (△7,800)

2025년 03월 20일 ~ 2025년 03월 31일	최태원, 노소영, 최기원, 최재원, 최종현학술원, 유정준, 장동현, 김선희, 윤치원, 추형욱, 이동훈, 김형근, 채준식, 이용욱, 장용호, 손현호, 김양택, 류광민, 최신원, 최유진, 최영진, MIRA SUH-HEE CHOI, 최은진, 최현진, 최영근, CHRISTOPHER JAEWOO KOH, CLAIR JAEYUN KOH, 박현선, PARK MIN SUN, 한주현, 한석현, 이유미, CHARLES HWAN LEE, 최윤주	18,483,629	25.49	손현호 신규 보고 (2,760) 이성형 특수관계 해소 (△2,164), 염재호 특수관계 해소 (△1,326), 김병호 특수관계 해소 (△1,095), 박성하 특수관계 해소 (△3,766), 이규원 특수관계 해소 (△2,159), 신정호 특수관계 해소 (△1,000) 김양택 특수관계해소 (△1,100)
2025년 04월 02일 ~ 2025년 05월 15일	최태원, 노소영, 최기원, 최재원, 최종현학술원, 유정준, 장동현, 김선희, 윤치원, 이관영, 정종호, 추형욱, 이동훈, 김형근, 채준식, 이용욱, 장용호, 손현호, 류광민, 최신원, 최유진, 최영진, MIRA SUH-HEE CHOI, 최은진, 최현진, 최영근, CHRISTOPHER JAEWOO KOH, CLAIR JAEYUN KOH, 박현선, PARK MIN SUN, 한주현, 한석현, 이유미, CHARLES HWAN LEE, 최윤주	18,466,985	25.47	김선희 자사주상여금 (576), 윤치원 자사주상여금 (360), 이관영 자사주상여금 (360), 정종호 자사주상여금 (360), 최기원 장내매수(6,700), 최신원 장내매도 (△10,000), 최유진 장내매도 (△15,000)
2025년 06월 18일 ~ 2025년 06월 30일	최태원, 노소영, 최기원, 최재원, 최종현학술원, 유정준, 장동현, 김선희, 윤치원, 이관영, 정종호, 추형욱, 이동훈, 김형근, 채준식, 이용욱, 장용호, 손현호, 류광민, 최유진, 최영진, MIRA SUH-HEE CHOI, 최은진, 최현진, 최영근, CHRISTOPHER JAEWOO KOH, CLAIR JAEYUN KOH, 박현선, PARK MIN SUN, 한주현, 한석현, 이유미, CHARLES HWAN LEE, 최윤주	18,461,985	25.46	최유진 장내매도 (△5,000)
2025년 07월 14일 ~ 2025년 08월 14일	최태원, 노소영, 최기원, 최재원, 최종현학술원, 유정준, 장동현, 김선희, 윤치원, 이관영, 정종호, 추형욱, 이동훈, 김형근, 채준식, 이용욱, 장용호, 손현호, 류광민, 최유진, 최영진, MIRA SUH-HEE CHOI, 최은진, 최현진, 최영근, CHRISTOPHER JAEWOO KOH, CLAIR JAEYUN KOH, 박현선, PARK MIN SUN, 한주현, 한석현, 이유미, CHARLES HWAN LEE, 최윤주	18,459,285	25.46	CLAIR JAEYUN KOH 장내매도 (△2,700)
2025년 10월 1일 ~ 2025년 10월 24일	최태원, 최기원, 최재원, 최종현학술원, 유정준, 장동현, 김선희, 윤치원, 이관영, 정종호, 추형욱, 이동훈, 김형근, 채준식, 이용욱, 장용호, 손현호, 류광민, 최유진, 최영진, MIRA SUH-HEE CHOI, 최은진, 최현진, 최영근, CHRISTOPHER JAEWOO KOH, CLAIR JAEYUN KOH, 박현선, PARK MIN SUN, 한주현, 한석현, 이유미, CHARLES HWAN LEE, 최윤주	18,445,379	25.44	최유진 장내매도 (△2,944), 최영진 장내매도 (△1,200), CLAIR JAEYUN KOH 장내매도 (△1,000), 노소영 특수관계 해소 (△8,762),

2025년 10월 27일 ~ 2025년 11월 11일	최태원, 최기원, 최재원, 최종현학술원, 유정준, 장동현, 김선희, 윤치원, 이관영, 정종호, 추형욱, 이동훈, 김형근, 채준식, 이용욱, 장용호, 손현호, 류광민, 최유진, 최영진, MIRA SUH-HEE CHOI, 최은진, 최현진, 최영근, CHRISTOPHER JAEWOO KOH, CLAIR JAEYUN KOH, 박현선, PARK MIN SUN, 한주현, 한석현, 이유미, CHARLES HWAN LEE, 최윤주	18,436,579	25.43	MIRA SUH-HEE CHOI 장내매도 (△4,000), 최영진 장내매도 (△3,800), CLAIR JAEYUN KOH 장내매도 (△1,000)
2025년 12월 2일 ~ 2025년 12월 31일	최태원, 최기원, 최재원, 최종현학술원, 유정준, 장동현, 김선희, 윤치원, 이관영, 정종호, 추형욱, 이동훈, 채준식, 이용욱, 장용호, 손현호, 류광민, 최유진, 최영진, MIRA SUH-HEE CHOI, 최은진, 최현진, 최영근, CHRISTOPHER JAEWOO KOH, CLAIR JAEYUN KOH, 박현선, PARK MIN SUN, 한주현, 한석현, 이유미, CHARLES HWAN LEE, 최윤주	18,430,379	25.42	MIRA SUH-HEE CHOI 장내매도 (△2,000), CLAIR JAEYUN KOH 장내매도 (△3,000), 김형근 특수관계 해소 (△1,200)

* 상기 지분율은 보통주 기준임

※ 공시서류작성 기준일 이후 공시서류 제출일 사이 최대주주 및 특수관계인의 지분 변동 사항

(기준일 : 2026년 3월 18일) (단위 : 주, %)

변동일	최대주주 및 특수관계인	소유주식수	지분율	비 고 (주식수)
2026년 1월 2일 ~ 2026년 3월 18일	최태원, 최기원, 최재원, 최종현학술원, 유정준, 장동현, 김선희, 윤치원, 이관영, 정종호, 추형욱, 이동훈, 채준식, 이용욱, 장용호, 손현호, 류광민, 최유진, 최영진, MIRA SUH-HEE CHOI, 최은진, 최현진, 최영근, CHRISTOPHER JAEWOO KOH, CLAIR JAEYUN KOH, 박현선, PARK MIN SUN, 한주현, 한석현, 이유미, CHARLES HWAN LEE, 최윤주	18,423,585	25.41	최영진 장내매도 (△4,294), CLAIR JAEYUN KOH 장내매도 (△2,500)

나. 주식의 분포

(1) 주식 소유현황

(Record date: 2025.12.31) (Unit: shares)

Category	Shareholder name	Number of shares held	Shareholding ratio (%)	Note
Shareholders holding a 5% or more stake	최태원	12,975,472	17.90	-
	최기원	4,826,700	6.66	-
	국민연금	5,342,851	7.37	-
Employee Stock Ownership Association		12,860	0.02	-

(2) 소액주주현황

Status of Minority Shareholders

(Record date: 2025.12.31) (Unit: shares)

Category	Shareholders			Shares held			Note
	Number of minority shareholders	Total number of shareholders	Ratio (%)	Number of minority shares	Total number of shares issued	Ratio (%)	
Minority shareholders	146,341	146,381	99.97	28,273,115	54,337,004	52.03	-

* 상기 주주현황은 의결권 있는 발행주식 총수 기준으로, 자기주식 및 공익법인 보유 주식을 제외한 기준** 상기 소액주주수 및 소유주식수는 2025.12.31 기준 보통주 주식분포상황표 기준임

다. 최근 6개월 간의 주가 및 주식 거래 실적

(1) 국내증권시장

(단위 : 원, 주)

종 류			'25.7월	'25.8월	'25.9월	'25.10월	'25.11월	'25.12월
보통주	주가	최고	230,000	207,500	233,000	250,000	279,500	272,000
		최저	194,700	178,900	203,000	209,000	237,500	245,000
		평균	213,013	189,030	216,841	230,889	258,175	257,810
	월간 거래량	최고	1,396,309	586,785	680,127	994,779	540,022	271,732
		최저	100,179	88,848	76,784	92,265	158,349	82,532
		평균	356,013	180,004	210,174	285,504	278,346	147,653
우선주	주가	최고	183,600	156,100	179,700	189,400	207,000	202,000
		최저	161,600	143,400	155,100	162,500	177,800	187,400
		평균	171,352	149,320	166,477	178,406	192,640	194,557
	월간 거래량	최고	21,255	15,088	12,097	71,520	16,133	5,688
		최저	2,232	359	895	2,214	1,726	1,086
		평균	6,692	2,760	4,327	13,481	6,287	2,450

※ 최고, 최저 주가는 종가 기준임

(2) 해외증권시장

- 해당사항 없음

VIII. Matters Related to Executives and Employees, etc.

1. Status of executives and employees, etc.

가. 임원 현황

(Record date: 2025.12.31) (Unit: shares)

Name	Gender	Birth year and month	Position	Whether registered executive	Whether full-time	Responsibilities	Major career	Number of shares held		Relationship to the largest shareholder	Period of employment	Term expiration date
								Voting share	Non-voting share			
최태원	Male	1960.12	회장	Executive Directors	Full-time	대표이사/회장	- 미국 시카고대 박사 수료 - SK이노베이션 대표이사 - SK하이닉스 대표이사 - (겸) SK하이닉스 회장 - (겸) SK이노베이션 회장 - (겸) SK텔레콤 회장 - (겸) 대한상공회의소 회장 - (겸) SK Americas, Inc. Chairperson of the Board of Directors - (겸) SK Hynix America 회장	12,975,472	-	본인	9년 9개월	-
최재원	Male	1963.05	수석 부회장	Not Registered	Full-time	수석부회장	- Harvard Univ. MBA - SK온 대표이사 - (겸) SK이노베이션 수석부회장 - (겸) SK이노베이션 E&S 수석부회장 - (겸) PassKey, Inc. Chairman&CIO - (겸) SK경영경제연구소 부회장	1,815	-	친인척	10년 5개월	-
장동현	Male	1963.08	부회장	Not Registered	Part-time	부회장	- 서울대 석사 - SK(주) 대표이사 - (겸) Essencore. Director - (겸) SK에코플랜트 대표이사 부회장	12,022	-	계열회사 임원	8년 9개월	-
이형희	Male	1962.09	부회장	Not Registered	Full-time	부회장	- 고려대 석사 - SUPEX추구협의회 임원	-	-	-	2개월	-
장용호	Male	1964.04	사장	Executive Directors	Full-time	CEO 겸) 혁신신약TF장	- 서울대 학사 - SK실트론 대표이사 - (겸) SK실트론 기타비상무이사 - (겸) SK이노베이션 총괄사장 - (겸) SK온 기타비상무이사 - (겸) SK하이닉스 기타비상무이사 - (겸) SK Americas, Inc. Director - (겸) SK Japan, Inc. Director - (겸) SK China Company, Ltd. Director - (겸) SK South East Asia Investment Pte., Ltd. Director - (겸) SK Pharmteco Inc. Director	6,992	-	계열회사 임원	1년 9개월	-

강동수	Male	1969.06	사장	Executive Directors	Full-time	담당 사장 겸) PM부문장 겸) 혁신신약TF 임원	- University of British Columbia MBA - SK이노베이션 전략·재무부문장 - (겸) SK이노베이션 기타비상무이사 - (겸) SK텔레콤 기타비상무이사 - (겸) SK시그넷 기타비상무이사 - (겸) SK South East Asia Investment Pte., Ltd. Director	-	-	계열회사 임원	9개월	-
윤치원	Male	1959.06	이사	Outside Director	Part-time	감사위원회 위원장, 전략·ESG위원회 위원	- MIT 석사 - UBS 자산관리부문 부회장 - UBS 아시아태평양 회장 兼 대표	705	-	계열회사 임원	1년 9개월	-
김선희	Female	1964.10	이사	Outside Director	Part-time	이사회 의장, 감사위원회 위원, 전략·ESG위원회 위원	- Univ. of Minnesota 석사 - 매일유업㈜ 대표이사 사장 - (겸) 매일유업㈜ 대표이사 부회장	1,671	-	계열회사 임원	4년 9개월	-
박현주 (PAK HYUNJU HELEN)	Female	1962.01	이사	Outside Director	Part-time	인사위원회 위원장, 감사위원회 위원, 전략·ESG위원회 위원	- 코넬대 학사 - 법무법인(유) 지평 외국변호사 - (겸) 법무법인(유) 세종 선임외국변호사 - (겸) 맥쿼리한국인프라투융자회사 감독이사	-	-	계열회사 임원	2년 9개월	-
이관영	Male	1961.02	이사	Outside Director	Part-time	전략·ESG위원회 위원장	- 동경대 박사 - 한국에너지학회 회장 - (겸) 한국과학기술원(KIST)연구원	360	-	계열회사 임원	9개월	-
정종호	Male	1965.01	이사	Outside Director	Part-time	인사위원회 위원, 전략·ESG위원회 위원	- 예일대 박사 - (겸) 서울대 발전재단 부이사장 - (겸) 서울대 국제대학원 교수	360	-	계열회사 임원	9개월	-
서진우	Male	1961.12	부회장	Not Registered	Full-time	부회장 겸) 중국총괄	- Iowa Univ. 석사 - SUPEX추구협의회 임원 겸 중국대외협력총괄 - (겸) SK China Company, Ltd. Director	-	-	-	2년	-
유정준	Male	1962.12	부회장	Not Registered	Full-time	부회장 겸) 미주총괄	- Illinois State University 석사 - SK온 부회장 겸) SK Americas, Inc. 대표 - (겸) SK Americas, Inc. 대표	11,441	-	계열회사 임원	1년	-
류병훈	Male	1980.10	실장	Not Registered	Full-time	비서1실장	- 서울대 학사 - SK하이닉스 미래전략담당 - (겸) SK하이닉스 업무추진실	-	-	-	2개월	-
이경민	Male	1979.01	실장	Not Registered	Full-time	비서2실장	- 서강대 학사 - SK온 사업개발실장	-	-	-	4개월	-
문항기	Male	1975.07	임원	Not Registered	Full-time	비서2실 임원	- 고려대 학사 - SK온 유럽법인담당	-	-	-	2년	-
김기동	Male	1971.02	부문장	Not Registered	Full-time	재무부문장	- Indiana University Bloomington MBA - SK케미칼 경영지원본부장 - (겸) SK네트웍스 기타비상무이사 - (겸) SKC 기타비상무이사 - (겸) SK에코플랜트 기타비상무이사 - (겸) SK Pharmteco Inc. Director	-	-	계열회사 임원	1년	-
남정현	Male	1971.05	대표	Not Registered	Full-time	Plutus Capital 대표	- 뉴욕시립대 석사 - SK㈜ IR담당 임원	600	-	-	6년	-

권병돈	Male	1977.08	담당	Not Registered	Full-time	재무전략담당	- Emory Univ. MBA - SK㈜ 재무1실 팀장 - (겸) Plutus Capital NY, Inc. Director - (겸) SK임업 기타비상무이사 - (겸) SK휘찬 감사 - (겸) SK리츠운용 기타비상무이사 - (겸) SK핀크스 감사 - (겸) SK바이오텍 감사	100	-	계열회사 임원	3년	-
김봉균	Male	1974.05	담당	Not Registered	Full-time	세무담당	- 부산대 학사 - SK(주) 재무2실 팀장	300	-	-	4년	-
박재범	Male	1973.05	담당	Not Registered	Full-time	IR담당	- Duke Univ. 박사수료 - SK㈜ IR담당 직무대행	100	-	-	3년	-
박동주	Male	1975.10	담당	Not Registered	Full-time	PM1담당	- University of North Carolina - Chapel Hill 석사 - SK㈜ Portfolio기획실장 - (겸) SK핀크스 기타비상무이사 - (겸) SK휘찬 기타비상무이사 - (겸) SK임업 기타비상무이사	300	-	계열회사 임원	5년	-
오동렬	Male	1979.11	담당	Not Registered	Full-time	PM3담당	- 서울대 학사 - SUPEX추구협의회 지원실 임원	-	-	-	3년	-
김연태	Male	1972.05	담당	Not Registered	Full-time	PM4담당 겸) 혁신신약TF 임원	- University College London 석사 - SK㈜ Bio 투자센터 임원 - (겸) SK바이오팜 기타비상무이사	400	-	계열회사 임원	7년	-
조원상	Male	1980.08	담당	Not Registered	Full-time	PM5담당	- Columbia Univ. MBA - SK㈜ Plutus Capital 팀장 - (겸) SK시그넷 기타비상무이사 - (겸) Plutus Capital NY, Inc. Director	100	-	-	3년	-
김현대	Male	1978.02	담당	Not Registered	Full-time	PM6담당	- 서강대 학사 - SUPEX추구협의회 지원실 임원 - (겸) SK South East Asia Investment Pte., Ltd. Director - (겸) Roca Capital Inc. Director	-	-	-	3년	-
이시욱	Male	1975.07	담당	Not Registered	Full-time	팜테코 CSO	- 포항공대 석사 - SK㈜ Bio 투자센터 임원 - (겸) SK바이오텍 기타비상무이사	100	-	계열회사 임원	3년	-
홍민수	Male	1977.07	담당	Not Registered	Full-time	팜테코 재무담당	- 한국외대 석사 - SK㈜ 재무1실 (팜테코파견) 팀장	-	-	-	3년	-
이재용	Male	1973.06	담당	Not Registered	Full-time	전략기획담당	- 서울대 학사 - SK실트론 BM혁신담당	107	-	-	2년	-
공성운	Male	1972.12	담당	Not Registered	Full-time	HR담당	- 고려대 MBA - SK이노베이션 E&S 인재육성본부장	-	-	-	1년	-
이재상	Male	1980.11	담당	Not Registered	Full-time	Infra담당	- 한양대 학사 - 코오롱인더스트리 KS LIFETECH팀 대외직이사 - (겸) SK휘찬 기타비상무이사 - (겸) SK핀크스 기타비상무이사	-	-	계열회사 임원	4년 8개월	-
이창민	Male	1983.08	국장	Not Registered	Full-time	이사회사무국장 겸) 법무담당, 겸) SUPEX추구협의회 임원	- Harvard Law school 석사 - 부산지방법원 부장판사	100	-	-	9개월	-
이영석	Male	1971.03	담당	Not Registered	Full-time	Brand관리담당	- 동국대 학사 - SK(주) 지속경영담당	100	-	-	2년	-
김정태	Male	1972.08	담당	Not Registered	Full-time	SKMS담당 겸) SUPEX추구협의회 임원	- Michigan State Univ. 석사 - SK아카데미 행복 College 담당	146	-	-	2년	-

박지훈	Male	1968.09	담당	Not Registered	Full-time	자율책임경영담당	- 서울대 석사 - SUPEX추구협의회 임원	456	-	-	4년	-
김유석	Male	1970.08	담당	Not Registered	Full-time	업무지원실 임원	- Yale University 석사 - SK온 Battery 전략기획본부장 - (겸) 최종현학술원 상임이사 - (겸) 한국고등교육재단 상임이사	-	-	-	3년 7개월	-
고경훈	Male	1965.11	담당	Not Registered	Full-time	비서1실 임원	- 동국대 석사 - SUPEX추구협의회 임원	-	-	-	9년	-
노종원	Male	1975.11	사장	Not Registered	Full-time	SK Americas 임원	- 서울대 박사 - (겸)SK Hynix NAND Product Solutions Corp. Senior Advisor	-	-	-	6개월	-
한성원	Male	1971.10	담당	Not Registered	Full-time	SK Vietnam 임원	- University of Houston 학사 - SK에너지 베트남 Country Office담당	-	-	-	1년 6개월	-
우성민	Male	1978.01	담당	Not Registered	Full-time	SK Vietnam 임원	- 연세대 학사 - SK에너지 베트남 Country Office담당	-	-	-	1년	-
박상민	Male	1976.02	담당	Not Registered	Full-time	Infra지원TF 임원	- 홍익대 학사 - SK건설 주택영업팀 팀장 - (겸) SK하이닉스 임원	-	-	-	1년 3개월	-
이성형	Male	1965.12	사장	Not Registered	Full-time	SKMS연구위원	- 연세대 학사 - SK㈜ CFO	2,164	-	-	2년 9개월	-
이한영	Male	1966.05	임원	Not Registered	Full-time	SUPEX추구협의회 임원	- United Kingdom UMIST 석사 - SUPEX추구협의회 지원실 임원	1,000	-	-	10년 5개월	-
최영진	Male	1972.07	임원	Not Registered	Full-time	SUPEX추구협의회 임원	- KAIST 석사 - SUPEX추구협의회 지원실 임원 - SK㈜ Portfolio혁신실장	200	-	-	6년	-
송경열	Male	1972.09	임원	Not Registered	Full-time	SUPEX추구협의회 임원	- Massachusetts Institute of Technology 박사 - SK이노베이션 E&S Passkey COO 겸) Biz Solution TF 총괄 PM - (겸) SK경영경제연구소장	-	-	-	1년	-
윤장석	Male	1970.05	임원	Not Registered	Full-time	SUPEX추구협의회 임원	- 서울대 학사 - SUPEX추구협의회 임원	-	-	-	1년	-
이수범	Male	1980.01	담당	Not Registered	Full-time	SUPEX추구협의회 임원	- MIT 석사 - SK㈜ Digital 담당	300	-	-	6년	-
기용 바르테드종	Male	1984.07	임원	Not Registered	Full-time	Global Partnering TF 임원	- London School of Economics and Political Science 석사 - SUPEX 추구협의회 임원	-	-	-	1년 6개월	-
이동훈	Male	1968.08	임원	Not Registered	Full-time	혁신신약TF 임원	- Ohio University 석사 - 동아ST 글로벌사업총괄 - (겸) SK바이오팜 CEO	1,000	-	계열회사 임원	2년 9개월	-
유창호	Male	1975.02	임원	Not Registered	Full-time	혁신신약TF 임원	- KAIST 석사 - SK바이오팜 경영전략실장 - (겸) SK바이오팜 전략부문장	60	-	-	2년 9개월	-
최윤정	Female	1989.08	담당	Not Registered	Full-time	성장지원담당 겸) 혁신신약TF 임원	- Stanford University 석사 - SK바이오팜 전략투자팀장 - (겸) SK바이오팜 사업개발본부장	-	-	친인척	2년	-
김완중	Male	1973.10	사장	Not Registered	Full-time	AX 사장	- 고려대 학사 - SK(주)AX Digital사업총괄	-	-	-	7년 11개월	-
윤풍영	Male	1974.11	사장	Not Registered	Full-time	SUPEX 추구협의회 담당 사장	- INSEAD 석사 - SK스퀘어 CIO - SK(주)AX 사장	1,075	-	-	3년	-
유해진	Male	1967.06	부문장	Not Registered	Full-time	AT/DT사업부문장	- 서강대 학사 - SK㈜ AX ICT사업부문장	-	-	-	6년	-
도창호	Male	1970.01	부문장	Not Registered	Full-time	Hi-Tech사업부문장	- 경북대 학사 - SK하이닉스 DT PMO담당	-	-	-	1년	-

이석진	Male	1969.09	부문장	Not Registered	Full-time	금융/전략사업부문장	- Emory Univ. 석사 - SK(주)AX 전략GTM부문장	-	-	-	5년	-
김민혁	Male	1976.03	부문장	Not Registered	Full-time	제조/Global사업 부문장	- IMD-Lausanne MBA 석사 - Accenture China MD&파트너 - SK(주)AX Digital Factory 사업단장	-	-	-	2년	-
서화성	Male	1971.09	부문장	Not Registered	Full-time	AT서비스부문장	- 성균관대 학사 - SK(주)AX 전략기획부문장	-	-	-	5년	-
김광수	Male	1971.01	부문장	Not Registered	Full-time	제조서비스부문장 겸) Digital Factory 서비스본부장	- 성균관대 박사 - SK(주)AX Digital Factory 사업그룹장 - (겸)에스엠코어 기타비상무이사	-	-	-	3년	-
손건일	Male	1973.08	부문장	Not Registered	Full-time	Enterprise서비스 부문장	- 서강대 경영학 석사 - 신세계DF 마케팅혁신담당 - SK(주)AX Biz. Solution사업 단장	-	-	-	1년 6개월	-
신장수	Male	1972.12	부문장	Not Registered	Full-time	Cloud부문장 겸) SHE 추진단장 겸) SUPEX 추구협의회 임원	- New York State Univ. 석사 - SK(주)AX Infra그룹장 - (겸)SK쉴더스 기타비상무이사	500	-	-	6년	-
박호진	Male	1976.06	부문장	Not Registered	Full-time	전략기획부문장 겸) ESG전략담당	- 고려대 학사 - SK(주)AX 사업지원부문장 - (겸) 애커튼테크놀로지서비스 기타비상무이사	60	-	계열회사 임원	4년	-
라만강	Male	1972.01	부문장	Not Registered	Full-time	기업문화부문장	- 한양대 석사 - SK스퀘어 HR담당	-	-	-	1년	-
이호열	Male	1974.12	담당	Not Registered	Full-time	DT TF 담당	- 성균관대 석사 - SK(주)AX DT추진 PMO장	-	-	-	3년	-
김창연	Male	1970.12	담당	Not Registered	Full-time	DT TF 담당	- Purdue Univ. 석사 - SK쉴더스 HR그룹	-	-	-	1년	-
고재웅	Male	1970.08	담당	Not Registered	Full-time	윤리경영담당	- 한국과학기술원 석사 - SK(주)AX 윤리경영팀 팀장	45	-	-	1년	-
윤중식	Male	1971.10	본부장	Not Registered	Full-time	AI Innovation 본부장	- 광운대 학사 - SK(주)AX Digital Innovation 본부장	-	-	-	6년	-
한세현	Male	1972.07	본부장	Not Registered	Full-time	PMO본부장	- 고려대 학사 - SK(주)AX품질혁신담당	-	-	-	2년	-
안성진	Male	1974.10	본부장	Not Registered	Full-time	ICT사업본부장	- 뉴욕주립대 Tech. Mgmt. 석사 - SK(주)AX ICT사업개발그룹장	-	-	-	2년	-
오재원	Male	1974.05	본부장	Not Registered	Full-time	CV혁신본부장	- 연세대 학사 - SK㈜AX PMO담당	-	-	-	2년	-
조현영	Male	1970.06	본부장	Not Registered	Full-time	금융/전략사업부문 Account 보좌 임원	- 성균관대 MBA 석사 - Deloitte컨설팅 상무 - SK(주)AX 금융사업본부장	-	-	-	2년	-
황민정	Female	1972.06	본부장	Not Registered	Full-time	전략사업2본부장	- 이화여대 학사 - SK(주)AX 전략사업개발1 그룹장	1,508	-	-	2년	-
이진우	Male	1976.08	본부장	Not Registered	Full-time	제조사업1본부장	- 성균관대 기술경영학 석사 - SK(주)AX 제조사업개발 그룹장	-	-	-	2년	-
오은석	Male	1979.05	본부장	Not Registered	Full-time	Global BM혁신 본부장	- 한국외대 학사 - SK(주)AX AIX사업개발그룹장	-	-	-	1년	-
김효욱	Male	1973.01	법인장	Not Registered	Full-time	중국법인장	- 북경대 MBA 석사 - SK(주)AX 제조사업2그룹장	-	-	-	2년	-
이현준	Male	1974.11	본부장	Not Registered	Full-time	ICT서비스1본부장	- 연세대 학사 - SK(주)AX ICT사업1그룹장	200	-	-	1년	-
차재민	Male	1974.08	본부장	Not Registered	Full-time	ICT서비스2본부장	- 서울대 석사 - SK(주)AX ICT사업2그룹장	174	-	-	3년	-
차지원	Male	1978.01	본부장	Not Registered	Full-time	AT서비스1본부장	- 서울대 학사 - SK(주)AX AIX사업1그룹장	354	-	-	4년	-

방수인	Male	1974.12	본부장	Not Registered	Full-time	AT서비스2본부장	- 고려대 석사 - SK(주)AX AIX사업2그룹장	-	-	-	2년	-
안상만	Male	1974.08	본부장	Not Registered	Full-time	제조서비스1본부장	- 성균관대 석사 - SK(주)AX 제조사업1그룹장	-	-	-	1년	-
김남식	Male	1970.05	본부장	Not Registered	Full-time	Digital서비스1 본부장 겸) 금융사업본부장	- 충북대 학사 - SK(주)AX 금융/전략서비스1그룹장	-	-	-	4년	-
백석흠	Male	1971.08	본부장	Not Registered	Full-time	Digital서비스2 본부장	- 서강대 석사 - SK(주)AX 금융/전략서비스2 그룹장	1,075	-	-	2년	-
이종찬	Male	1970.04	본부장	Not Registered	Full-time	Digital서비스3 본부장 겸) 전략사업1 본부장	- 동국대 학사 - SK(주)AX Application서비스 그룹장 - (겸) 엔코아 기타비상무이사	-	-	계열회사 임원	3년	-
허민회	Male	1977.05	본부장	Not Registered	Full-time	Cloud EnableX 본부장	- 한성대 학사 - SK텔레콤 BSS혁신담당 - SK㈜ AX Cloud Platform 본부장	-	-	-	1년	-
김용신	Male	1973.10	본부장	Not Registered	Full-time	Cloud사업본부장	- 성균관대 학사 - SK(주)AX Cloud사업개발 그룹장	-	-	-	2년	-
박종훈	Male	1971.07	본부장	Not Registered	Full-time	Cyber 보안사업 본부장	- 고려대 석사 - SK(주)AX Hybrid Cloud1본부장	-	-	-	1년	-
유진호	Male	1971.11	담당	Not Registered	Full-time	정보보호담당 겸) SUPEX추구협의회 임원	- New York State Univ. 석사 - SUPEX추구협의회 자율·책임 경영지원단 임원	-	-	-	6년	-
백승재	Male	1972.01	담당	Not Registered	Full-time	재무담당	- 중앙대 학사 - SK(주)AX 회계팀장 - (겸) 에스엠코어 사내이사 - (겸) 애커튼테크놀로지서비스 감사	-	-	계열회사 임원	4년	-
신용운	Male	1971.04	담당	Not Registered	Full-time	구매담당	- 뉴욕주립대 석사 - SK(주)AX ESG전략담당	-	-	-	3년	-
이지은	Female	1976.12	담당	Not Registered	Full-time	SKMS담당	- 서울대 학사 - SK스퀘어 Global Talent담당 - SK(주)AX Talent Management 담당	-	-	-	2년	-
박종오	Male	1973.02	담당	Not Registered	Full-time	HR혁신담당	- 고려대 석사 - SK(주)AX 리더십/Culture담당	-	-	-	2년	-
김민환	Male	1975.01	담당	Not Registered	Full-time	Talent담당	- 뉴욕주립대 석사 - SK(주)AX 변화추진담당	75	-	-	1년	-
한윤재	Male	1970.02	담당	Not Registered	Full-time	대외Comm.담당	- 서울대 석사 - 11번가 대외협력담당	-	-	-	6년	-

주1) 이사의 임기는 취임 후 개최되는 제 3차 정기주주총회의 종료 시까지임
주2) 상기 재직기간은 등기임원의 경우 등기일, 미등기임원은 임원 선임일을 기준으로 하여 2025년 12월 31일까지의 기간임
주3) 상기 최대주주와의 관계는 「금융회사의 지배구조에 관한 법률 시행령」 제3조 제1항을 참고하여 기재함
주4) SK시그넷은 계열편입유예회사임

[2025년 12월 31일 현재 등기임원 겸직 현황]

성 명	회사명	직 위
최태원	SK이노베이션㈜ SK하이닉스㈜ SK텔레콤㈜ SK Americas, Inc. SK Hynix America	회장 회장 회장 Chairperson of the Board of Directors 회장

장용호	SK실트론㈜ SK온㈜ SK하이닉스㈜ SK Americas, Inc. SK China Company, Ltd. SK South East Asia Investment Pte., Ltd. SK Pharmteco Inc. SK Japan Inc.	기타비상무이사 기타비상무이사 기타비상무이사 Director Director Director Director Director
강동수	SK이노베이션㈜ SK텔레콤㈜ SK시그넷㈜ SK South East Asia Investment Pte., Ltd.	기타비상무이사 기타비상무이사 기타비상무이사 Director
김선희	매일유업㈜	대표이사

보고서 작성기준일 이후 제출일 현재까지 변동된 미등기임원은 다음과 같습니다.

(기준일 : 2026년 3월 18일)

사유	성명	성별	출생년월	직위	담당업무	최대주주와의 관계
임원선임	정윤식	남	1975.01	담당	PM2담당	-
	김도연	남	1973.02	담당	자율책임경영담당	-
	정민규	남	1978.04	담당	PM1담당	-
	이창훈	남	1973.08	담당	세무담당	-
	김완영	남	1976.07	담당	재무운영담당	-
	천승훈	남	1981.01	담당	PM3담당	-
	나경원	남	1979.08	임원	비서1실 임원	-
	박종수	남	1970.10	부문장	기업문화부문장	-
	조기수	남	1980.12	Lab장	AI Innovation Lab장 겸) AT서비스1 본부장	-
	남주현	여	1980.06	본부장	AX Offering본부장	-
	홍태영	남	1977.03	본부장	Hi-Tech사업본부장	-
	이재진	남	1974.05	본부장	제조사업본부장	-
	백승환	남	1978.12	본부장	NOVA추진본부장	-
	곽희석	남	1974.02	본부장	AT서비스2본부장	-
	김경성	남	1974.01	본부장	제조서비스2본부장	-
	정제원	남	1980.01	본부장	Enterprise Solution2본부장	-
	유영채	남	1974.01	본부장	Cloud Tech본부장	-
	남태우	남	1979.10	담당	전략기획담당	-
	임희준	남	1977.06	담당	법무담당	-
	권종민	남	1976.04	담당	Talent AX사업담당	-
	김남인	여	1978.09	담당	대외Comm.담당	-
임원사임	이성형	남	1965.12	사장	SKMS연구위원	-
	박지훈	남	1968.09	담당	자율책임경영담당	-
	남정현	남	1971.05	대표	Plutus Capital 대표	-
	박동주	남	1975.10	담당	PM1담당	-

	이재용	남	1973.06	담당	전략기획담당	-
	이재상	남	1980.11	담당	Infra담당	-
	김봉균	남	1974.05	담당	세무담당	-
	우성민	남	1978.01	담당	SK Vietnam 임원	-
	조원상	남	1980.08	담당	PM5담당	-
	문항기	남	1975.07	임원	비서2실 임원	-
	기욤바르테드죵	남	1984.07	임원	Global Partnering TF 임원	-
	송경열	남	1972.09	임원	SUPEX추구협의회 지원실 임원	-
	윤장석	남	1970.05	임원	SUPEX추구협의회 지원실 임원	-
	유해진	남	1967.06	부문장	AT/DT사업부문장	-
	이석진	남	1969.09	부문장	금융/전략사업부문장	-
	라만강	남	1972.01	부문장	기업문화부문장	-
	고재웅	남	1970.08	담당	윤리경영담당	-
	한세현	남	1972.07	본부장	PMO본부장	-
	조현영	남	1970.06	본부장	금융/전략사업부문 Account보좌 임원	-
	황민정	여	1972.06	본부장	전략사업2본부장	-
	김효욱	남	1973.01	법인장	중국법인장	-
	이현준	남	1974.11	본부장	ICT서비스1본부장	-
	방수인	남	1974.12	본부장	AT서비스2본부장	-
	한윤재	남	1970.02	담당	대외Comm.담당	-

[등기임원 선임 후보자 및 해임 대상자 현황]

(Record date: 2026.03.18)

Category	Name	Gender	Birth year and month	Applicability to outside director candidates	Major career	Scheduled date for appointment and dismissal	Relationship to the largest shareholder
Appointment	이계정	Male	1972.12	사외이사	서울대학교 법학전문대학원 교수 ('14~現) 미국 Harvard Law School 방문교수 ('25) 사법연수원 교수 ('13~'14) 수원지방법원 안양지원 판사 ('10~'13) 제주지방법원 판사 ('06~'10) 서울남부지방법원 판사 ('04~'06) 서울중앙지방법원 판사 ('02~'04)	2026.03.26	없음

나. 직원 등 현황
(1) 직원 등 현황

(Record date: 2025.12.31) (Unit: KRW million)

Employees	Non-affiliated	Note

										workers			
Business division	Gender	Number of employees					Average years of service	Total annual salary	Average salary per person	Male	Female	Total	
		Workers with no fixed term		Fixed-term workers		Total							
		Total	(Short-hour workers)	Total	(Short-hour workers)								
SK(주)	Male	3,216	1	116	-	3,332	12.2	416,214	129	79	32	111	-
SK(주)	Female	1,050	-	37	-	1,087	10.0	97,593	95				-
Total		4,266	1	153	-	4,419	11.6	513,807	121				-

* '1인 평균 급여액'은 사업연도 개시일로부터 공시서류작성기준일까지의 월별 평균 급여액의 합으로, 월별 평균 급여액은 해당 월의 급여총액을 해당 월의 평균 근무인원 수로 나눈 값으로 기재하였음
** 상기 직원수 현황에는 주재원은 불포함, 미등기임원은 기간의 정함이 없는 근로자에 포함하여 작성

(2) 육아지원제도 사용현황

(단위: 명, %)

구분	2025년	2024년	2023년
육아휴직 사용자수(남)	61	29	34
육아휴직 사용자수(여)	75	50	63
육아휴직 사용자수(전체)	136	79	97
육아휴직 사용률(남)	15.1%	10.1%	8.4%
육아휴직 사용률(여)	87.7%	86.7%	90.7%
육아휴직 사용률(전체)	31.7%	26.6%	34.1%
육아휴직 복귀 후 12개월 이상 근속자(남)	24	30	33
육아휴직 복귀 후 12개월 이상 근속자(여)	40	40	52
육아휴직 복귀 후 12개월 이상 근속자(전체)	64	70	85
육아기 단축근무제 사용자 수	21	20	6
배우자 출산휴가 사용자 수	94	90	71

※ '육아휴직 사용률'은 당해 출산 이후 1년 이내에 육아휴직을 사용한 근로자 수를 당해 출생일로부터 1년 이내의 자녀가 있는 근로자 수로 나누어 계산하였음.

(3) 유연근무제 사용현황

(단위: 명, %)

구분	당기 (2025년)	전기 (2024년)	전전기 (2023년)
유연근무제 활용 여부	O	O	O
시차출퇴근제 사용자 수	-	-	-
선택근무제 사용자 수	4,131	4,187	4,489
원격근무제 (재택근무포함) 사용자 수	997	1,700	2,726

※ 유연근무제 활용 여부는 시차출퇴근제, 선택근무제, 원격근무(재택근무 포함)) 중 1개 이상의 제도가도입・활용되고 있을 경우, 'O'로 기재하였음
※ 선택근무제는 1개월(신상품・신기술의 연구개발 업무는 3개월) 이내의 정산기간을 평균하여 1주간의 소정근로시간이 40시간을 초과하지 않는 범위에서 근무의 시작・종료시각 및 1일 근무시간을 조정하는 제도임.

다. 미등기임원 보수 현황

(Record date: 2025.12.31) (Unit: KRW million)

Category	Headcount	Total annual salary	Average salary per person	Note
Unregistered executive	84	36,290	476	-

* '1인 평균 급여액'은 사업연도 개시일로부터 공시서류작성기준일까지의 월별 평균 급여액의 합으로, 월별 평균 급여액은 해당 월의 급여총액을 해당 월의 평균 근무인원 수로 나눈 값으로 기재하였음
** 상기 인원수 현황에는 당사에서 보수를 지급하지 않는 임원수는 불포함

2. Executive remuneration, etc.

Remuneration status of all directors and auditors

1. 주주총회 승인금액

(Unit: KRW million)

Category	Headcount	Amount approved by general shareholders' meeting	Note
등기임원	8	18,000	-

* 상기 금액은 2025년 3월 26일 제34기 정기주주총회 결의를 득하였으며, 결의 시 등기이사, 사외이사, 감사위원회 위원, 감사 등 관련 별도 구분 없음

2. 보수지급금액

(1) 이사・감사 전체

(Unit: KRW million)

Headcount	Total remuneration amount	Average remuneration amount per person	Note
8	6,849	855	-

(2) 유형별

(Unit: KRW million)

Category	Headcount	Total remuneration	Average remuneration	Note

		amount	amount per person	
Registered directors (excluding outside directors and member of the Audit Committee)	3	6,136	2,043	-
Outside directors (excluding members of the Audit Committee)	2	269	152	-
Audit committee members	3	444	137	-
Audit	-	-	-	-

주1) 인원수는 2025년 12월 31일 기준임
주2) 지급총액 및 1인당 평균 지급액은 2025년 1월 1일부터 12월 31일까지 누적총액기준임
주3) 1인당 평균보수액은 보수총액을 12월까지 누적 평균인원수로 나누어 계산함 (해당기간 중 선임, 퇴임 임원 포함)
주4) 보수총액에는 퇴임한 이사/감사위원회 위원(이성형, 김병호, 염재호)에게 1월 1일부터 3월 26일까지 지급된 보수 총액이 포함되어 있음
주5) 강동수 사내이사, 이관영 사외이사, 정종호 사외이사의 경우 2025년 3월 26일 주주총회를 통하여 이사로 선임되었으며, 상기 보수총액에는 이사 선임 이후의 보수만 포함됨

(3) 이사・감사의 보수지급기준

구 분	보수지급기준
등기이사(사외이사,감사위원회 위원 제외)	'25년 이사보수한도 범위 내에서 담당업무, 전문성, 회사 기여도, 경영환경 등을 종합적으로 반영하여 기본급을 결정하였음. 또, 회사의 매출액, 영업이익, 기업가치와 같은 정량 평가 결과와 전략적 목표 달성도, 리더십과 같은 정성 평가 결과를 종합적으로 고려하여 성과급을 지급 할 수 있음.
사외이사(감사위원회 위원 제외)	'25년 이사보수한도 범위 내에서 담당업무, 전문성, 회사 기여도, 경영환경 등을 종합적으로 반영하여 기본급을 결정하였음. 또, 이사회 중심 책임경영 체계를 강화하고자 이사회 결의에 따라 1인당 50백만원(이사회 의장 80백만원)에 상응하는 양도제한조건부 주식을 지급함.
감사위원회 위원	'25년 이사보수한도 범위 내에서 담당업무, 전문성, 회사 기여도, 경영환경 등을 종합적으로 반영하여 기본급을 결정하였음. 또, 이사회 중심 책임경영 체계를 강화하고자 이사회 결의에 따라 1인당 50백만원(이사회 의장 80백만원)에 상응하는 양도제한조건부 주식을 지급함.
감사	-

Remuneration status of directors and auditors receiving KRW 500 million or more

3. 보수지급액 5억원 이상인 이사・감사의 개인별 보수현황

(1) 개인별 보수지급금액

(Unit: KRW million)

Name	Position	Total remuneration	Remuneration not included in total

		amount	remuneration
최태원	대표이사/회장	3,500	-
장용호	대표이사/사장	1,400	-
이성형	SKMS 연구위원	788	(주1)

주1) 이성형 사내이사의 경우 2025년 3월 26일 이사직에서 퇴임함

(2) 산정기준 및 방법

(단위 : 백만원)

이름	보수의 종류		총액	산정기준 및 방법
최태원	근로소득	급여	3,500	이사보수지급기준에 따라 '25년 이사보수한도 범위 내에서 직책(대표이사), 직위(회장), 리더십, 전문성, 회사기여도 등을 종합적으로 반영하여 기본급을 총 35억원으로 결정하고, 매월 약 292백만원을 지급하였음.
		상여	-	해당사항 없음
		주식매수선택권 행사이익	-	해당사항 없음
		기타 근로소득	-	해당사항 없음
	퇴직소득		-	해당사항 없음
	기타소득		-	해당사항 없음

이름	보수의 종류		총액	산정기준 및 방법
장용호	근로소득	급여	1,400	이사보수지급기준에 따라 '25년 이사보수한도 범위 내에서 대표이사(직위: 사장)의 직책, 리더십, 전문성 및 회사 기여도 등을 종합적으로 고려하여 연간 기본급을 14억 원으로 결정하였으며, 이에 따라 매월 약 116백만원을 지급하였음. 또한 '25년 5월 28일부터 대표이사가 SK이노베이션 총괄사장을 겸직함에 따라, 해당 기간에 대한 급여의 50% 수준인 416백만원을 SK이노베이션으로부터 정산 받았음.
		상여	-	해당사항 없음
		주식매수선택권 행사이익	-	해당사항 없음
		기타 근로소득	-	해당사항 없음
	퇴직소득		-	해당사항 없음
	기타소득		-	해당사항 없음

이름	보수의 종류		총액	산정기준 및 방법
이성형	근로소득	급여	177	이사보수지급기준에 따라 '25년 이사보수한도 범위 내에서 직위(사장), 리더십, 전문성, 회사기여도 등을 종합적으로 반영하여 연간 기본급을 총 7.5억원으로 결정하고, 사내이사 재임기간('25.3.26일까지) 급여를 지급하였음. (매월 약 62.5백만원을 지급)
		상여	611	'24년 SK㈜ 등기이사 재직기간 성과에 대한 경영성과급으로 상여를 지급하였음. 성과급은 임원의 보수지급기준을 바탕으로 매출액, 영업이익, 기업가치 등으로 구성된 계량지표와 전략과제 수행 및 경영성과 창출을 위한 리더십 발휘 등으로 구성된 비계량지표의 목표달성 수준을 종합적으로 평가하여 지급할 수 있음. '24년은 SK㈜의 CFO로서 연결기준 매출액 124.7조 및 별도기준 매출액 3.7조, 영업이익 0.99조의 경영성과 달성에 기여하였음. 비계량지표 측면에서는 그룹 차원의 Portfolio Rebalancing, 멤버사 Value up, Risk Management 강화 등 기업가치 제고를 위해 전문성과 리더십을 발휘한 점을

				종합적으로 고려하여 성과급을 책정하였음.
		주식매수선택권 행사이익	-	해당사항 없음
		기타 근로소득	-	해당사항 없음
	퇴직소득		-	해당사항 없음
	기타소득		-	해당사항 없음

Remuneration status of the top 5 individuals with payments of KRW 500 million or more

4. 보수지급금액 5억원 이상 중 상위 5명의 개인별 보수현황

(1) 개인별 보수지급금액

(Unit: KRW million)

Name	Position	Total remuneration amount	Remuneration not included in total remuneration
이성형	SKMS 연구위원	3,984	-
최태원	대표이사/회장	3,500	-
최재원	수석부회장	2,000	-
조대식	고문	1,772	(주1)
박지훈	부사장	1,704	-

(주1) 상기 임원 중 조대식은 제29기 정기주주총회(2020.03.25)를 통해 주식매수선택권을 부여받았으며 부여 주식수, 행사가격 및 행사기간 등 상세내역은 하기 <주식매수선택권의 부여 및 행사현황> 참조

(2) 산정기준 및 방법

(단위 : 백만원)

이름	보수의 종류		총액	산정기준 및 방법
이성형	근로소득	급여	750	직위(사장), 리더십, 전문성, 회사기여도 등을 종합적으로 반영하여 연간 기본급을 총 7.5억원으로 결정하고, 매월 약 62.5백만원을 지급하였음.
		상여	709	'24년 SK㈜ 등기이사 재직기간 성과에 대한 경영성과급으로 상여를 지급하였음. 성과급은 임원의 보수지급기준을 바탕으로 매출액, 영업이익, 기업가치 등으로 구성된 계량지표와 전략과제 수행 및 경영성과 창출을 위한 리더십 발휘 등으로 구성된 비계량지표의 목표달성 수준을 종합적으로 평가하여 지급할 수 있음. '24년은 SK㈜의 CFO로서 연결기준 매출액 124.7조 및 별도기준 매출액 3.7조, 영업이익 0.99조의 경영성과 달성에 기여하였음. 비계량지표 측면에서는 그룹 차원의 Portfolio Rebalancing, 멤버사 Value up, Risk Management 강화 등 기업가치 제고를 위해 전문성과 리더십을 발휘한 점을 종합적으로 고려하여 성과급을 책정하였음.
		주식매수선택권 행사이익	-	해당사항 없음
		기타 근로소득	-	해당사항 없음
	퇴직소득		2,524	임원퇴직금지급 규정에 따라 월 기준급여액 62.5백만원, 근무기간 13년에 따른 퇴직금 지급률(250%~400%)의 합(155개월분)을 반영하여 약 2,524백만원

			을 지급하였음.
	기타소득	1	임원 복리후생

이름	보수의 종류		총액	산정기준 및 방법
최태원	근로소득	급여	3,500	이사보수지급기준에 따라 '25년 이사보수한도 범위 내에서 직책(대표이사), 직위(회장), 리더십, 전문성, 회사기여도 등을 종합적으로 반영하여 기본급을 총 35억원으로 결정하고, 매월 약 292백만원을 지급하였음.
		상여	-	해당사항 없음
		주식매수선택권 행사이익	-	해당사항 없음
		기타 근로소득	-	해당사항 없음
	퇴직소득		-	해당사항 없음
	기타소득		-	해당사항 없음

이름	보수의 종류		총액	산정기준 및 방법
최재원	근로소득	급여	2,000	직책(수석부회장), 전문성 外 '25년을 기점으로 확장된 그룹 내 역할(그룹 차원의 대외 활동, 대외 협력 네트워크 구축 등 외부적 역할) 등을 종합적으로 반영하여 연간 기본급을 총 20억원으로 결정하고, 매월 약 166.6 백만원을 지급하였음.
		상여	-	해당사항 없음
		주식매수선택권 행사이익	-	해당사항 없음
		기타 근로소득	-	해당사항 없음
	퇴직소득		-	해당사항 없음
	기타소득		-	해당사항 없음

이름	보수의 종류		총액	산정기준 및 방법
조대식	근로소득	급여	1,772	직책(상근 고문), 직위(전 부회장)의 전문성, 리더십, 그 간의 회사기여도 및 주요 경영과제 지원 역할 등을 종합적으로 반영하여 기본급을 총 17.7억원으로 결정하고, 매월 약 147.7백만원을 지급하였음.
		상여	-	해당사항 없음
		주식매수선택권 행사이익	-	해당사항 없음
		기타 근로소득	-	해당사항 없음
	퇴직소득		-	해당사항 없음
	기타소득		-	해당사항 없음

이름	보수의 종류		총액	산정기준 및 방법
박지훈	근로소득	급여	380	직위(부사장), 리더십, 전문성, 회사기여도 등을 종합적으로 반영하여 연간 기본급을 총 3.8억원으로 결정하고, 매월 약 31.7백만원을 지급하였음.
		상여	522	'24년 SK㈜ 자율책임경영담당 재직기간 성과에 대한 경영성과급으로 상여를 지급하였음. 성과급은 임원의 보수지급기준을 바탕으로 매출액, 영업이익, 기업가치 등으로 구성된 계량지표와 전략과제 수행 및 경영성과 창출을 위한 리더십 발휘 등으로 구성된 비계량지표의 목표달성 수준을 종합적으로 평가하여 지급할 수 있음. '24년은 SK㈜의 자율책임경영담당으로서 주식회사의 경영진단, 제보조사, SHE Risk진단 등을 진행, 지주사의 윤리경영 체계 구축에 기여한 점을 종합적으로 고려하여 성과급을 책정하였음.
		주식매수선택권	-	해당사항 없음

		행사이익		
		기타 근로소득	-	해당사항 없음
	퇴직소득		802	임원퇴직금지급 규정에 따라 월 기준급여액 32백만원, 근무기간 9년에 따른 퇴직금 지급률(250%~300%)의 합(108개월분)을 반영하여 약 802백만원을 지급하였음.
	기타소득		-	해당사항 없음

5. 주식매수선택권의 부여 및 행사현황

(1) 이사・감사 등에게 부여한 주식매수선택권 (2025.12.31 기준)

(Unit: KRW million)

Category	Number of persons granted	Total fair value of stock options	Note
Registered directors (excluding outside directors and member of the Audit Committee)	2	18,430	작성기준일 현재 당사의 퇴직임원(1인) 및 계열회사 임원(1인)
Outside directors (excluding members of the Audit Committee)	-	-	-
Audit committee member or auditor	-	-	-
Executive directors, etc.	1	6,931	작성기준일 현재 당사의 계열회사 임원(1인)
Total	3	25,361	공정가치 산출방법은 III. 재무에관한 사항 - 5. 재무제표 주석 - 25. 주식기준보상을 참고

(2) 당사 주식매수선택권 부여 및 행사현황

(Record date: 2025.12.31)

(Unit: KRW million, shares)

Grantee	Relationship	Grant date	Stock option granting method	Type of shares	Initial grant quantity	Change in quantity during the current term		Total change in quantity		Remaining unexercised quantity at the end of the period	Exercise period	Exercise price	Mandatory holding status	Mandatory holding period
						Exercised	Canceled	Exercised	Canceled					
조대식	Retirees	2020.03.25	차액보상(금전지급형)	보통주	76,525	-	-	-	-	76,525	2023.03.26 ~ 2027.03.25	156,907	X	-
조대식	Retirees	2020.03.25	차액보상(금전지급형)	보통주	38,262	-	-	-	-	38,262	2023.03.26 ~ 2027.03.25	156,907	X	-
장동현	Affiliated company executive	2020.03.25	차액보상(금전지급형)	보통주	63,020	-	-	-	-	63,020	2023.03.26 ~ 2027.03.25	156,907	X	-
장동현	Affiliated company executive	2020.03.25	차액보상(금전지급형)	보통주	31,510	-	-	-	-	31,510	2023.03.26 ~ 2027.03.25	156,907	X	-
이용욱	Affiliated company executive	2020.03.31	차액보상(금전지급형)	보통주	38,235	-	-	-	-	38,235	2023.03.31 ~ 2027.03.30	91,214	X	-

이용욱	Affiliated company executive	2020.03.31	차액보상(금전지급형)	보통주	19,119	-	-	-	-	19,119	2023.03.31 ~ 2027.03.30	91,214	X	-

※ 공시서류작성기준일(2025년 12월 31일) 현재 종가 : 256,500원
주1) 제29기 정기주주총회(2020.03.25)를 통해 당시 등기이사 중 2인(조대식, 장동현)에 대한 주식매수선택권을 부여하였으며, 행사 시 지급방법은 2023년 3월 6일 이사회에서 차액보상(금전지급형)으로 결정하였으나 2026년 2월 26일 이사회에서 차액보상(자기주식교부형)으로 변경하였음
주2) 미등기 임원 1인(이용욱)에 대해 부여된 주식매수선택권은 舊 SK머티리얼즈(주) 합병(2021.12.01)으로 인해 승계된 주식매수선택권이며, 행사 시 지급방법은 2023년 3월 6일 이사회에서 차액보상(금전지급형)으로 결정하였으나 2026년 2월 26일 이사회에서 차액보상(자기주식교부형)으로 변경하였음

6. 주식기준보상 제도 운영현황

(1) PSU(Performance Shared Unit)
당사는 경영진과 주주의 이해관계를 일치시키고, 기업가치 제고와 임원 보상을 Align하기 위해 '23년부터 주식기준보상으로서 Performance Shared Unit(이하 PSU)를 대표이사를 포함한 사장 이상의 임원을 대상으로 부여하고 있으며, 3년 이후 기업가치 증감 등을 고려하여 최종 지급할 주식의 수량이 확정되면 이사회 자기주식처분 의결을 거쳐 최종 지급합니다.

부여 대상자 연봉의 50 ~ 100%에 해당하는 주식 수에 해당하는 Unit을 매년 부여하고, 3년 후 "기업가치 제고 활동 성과"를 반영하여 SK주식회사 보통주로 지급하며,
"기업가치 제고 활동 성과"는 절대적인 기업가치 증감률을 기반으로 KOSPI200 등 Peer 대비 상대적 기업가치 변동을 가감하여 책정합니다.

"기업가치 제고 활동 성과" 결과에 따라, PSU 부여 당시의 대상자 연봉의 0%부터 최대 200% 또는 400%에 해당하는 주식을 지급할 수 있으며, 시장 대비 획기적인 성과를 달성하는 경우 부여 시점 연봉 100% 상당의 부여 주식 수를 추가로 지급할 수 있습니다.

당해년도 부여 시점에서의 직위/직책으로서 부여일이 속한 연도의 1월 1일 기준으로 최소 1년의 재임기간을 충족해야 유효하며, 양도 제한 기간은 별도로 없습니다. 또한 무상증자, 주식분할, 주식병합, 주식배당 등이 발생하는 경우, 조정비율을 반영하여 부여주식수를 증감하여 책정합니다.

당사는 '23년 PSU 제도를 도입한 이후, 현재까지 임원 7명에게 PSU를 부여(57,492주)하였으며, 지급 시기가 도래하지 않아 지급된 주식은 없습니다. ('25년 부여분 : 없음)

(2) 스톡그랜트(Stock Grant)
당사는 경영진과 주주의 이해관계를 일치시키고 기업가치를 제고하기 위해 '21년부터 당사의 등기임원 및 미등기임원을 대상으로, 개인별 직책 및 업무성과를 고려하여 SK㈜ 보통주로 Stock Grant를 지급하기로 하였으며, 이사회 자기주식처분 의결을 거쳐 최종 지급합니다.

공시대상기간('23년 ~ '25년) 중 39명(중복제외)에게 주식을 지급하였습니다. 총 29,989주 부여 및 28,893주('25년 2,016주 부여, 1,656주 지급)를 지급하였으며, 모두 당사가 합병 등으로 취득하여 보유하고 있는 자기주식으로 지급하였습니다. 등기임원이 부여 받은 주식은 3년간 양도 제한("양도제한조건부주식")이 있으며, 미등기임원은 3년간 주식을 보유하도록 권고하고 있습니다.

(3) SARs(Stock Appreciation Rights)
당사는 경영진과 주주의 이해관계를 일치시키고, 기업가치 제고와 임원 보상을 Align하기 위해 '18년부터 주식기준보상으로서 Stock Appreciation Rights(이하 SARs)를 임원 대상으로 부여하고 있습니다.

부여 대상자 연봉의 100% 내외에 해당하는 주식 수에 상응하는 가상의 주식을 부여하고, 부여 시점의 기준가격과 보상 지급 시점의 기준가격 차액을 부여된 주식수를 감안하여 현금으로 지급합니다. 부여 후 2년부터 5년 사이에 차액 정산을 요구할 수 있거나, 부여 3년 후에 차액을 정산하는 방식으로 운영됩니다. 부여 연도 1월 1일 기준으로 최소 2년간의 재임기간을 충족해야 유효하며, 재임기간이 충족되지 못하는 경우 가상의 주식은 소멸합니다.

공시대상기간('23년~'25년) 중 임원 총 42명(중복제외)에 SK주식회사 보통주 95,578주에 해당하는 SARs를 부여하였습니다. '18년부터 현재까지 전체 부여 내역 중 11,210주가 지급되었으며, 12,729주는 재임기간 미충족으로 취소('21~'25년), 54,199주는 부여 당시 기준가격을 하회하여 취소되었습니다.
공시대상기간 전 부여된 내역을 합하여 작성기준일 현재 미지급된 SARs 보상에 해당하는 주식수는 총 109,473주입니다.

IX. Matters Related to Affiliated Companies, etc.

가. 기업집단의 개요

(1) 기업집단의 개요
- 기업집단명 : 에스케이
- 소속회사명 : 에스케이(주) (법인등록번호 : 110111-0769583)

(2) 관련법령상의 규제내용 등
- "독점규제 및 공정거래에 관한 법률" 上 상호출자제한 및 채무보증제한기업집단 ○ 지정시기 : 1987년

○ 규제내용 요약
- 상호출자의 금지 및 계열사 채무보증 금지 등
- 대규모내부거래 이사회 결의 및 공시
- 기업집단 현황 등에 관한 공시
- 非상장사의 중요사항 공시

계열회사 현황(요약)

(Record date: 2025.12.31) (Unit: company)

Name of business group	Number of affiliates		
	Listed	Unlisted	Total
에스케이	20	731	751

☞ Move to detailed table

* 해외계열회사 포함 기준이며, 해외계열회사는 비상장으로 분류함

[계열회사간 출자현황]

2025년 12월 31일 기준 (보통주 기준)

피투자회사 \ 투자회사	SK이노베이션	대한송유관공사	행복키움	SK에너지	내트럭	제주SKFC	행복디딤	SK지오센트릭	울산아로마틱스
SK(주)	52.1%								
SK이노베이션		41.0%	100.0%	100.0%				100.0%	
SK에너지					100.0%	100.0%	100.0%		
SK지오센트릭									50.0%
SK온									
E&S시티가스									
E&S시티가스부산									
SK텔레콤									
SK브로드밴드									
SK스퀘어									
원스토어									
인크로스									
티맵모빌리티									

SK하이닉스									
SKC									
SK엔펄스									
ISC									
SK네트웍스									
SK인텔릭스									
SK에코플랜트									
리뉴어스									
리뉴원									
SK오션플랜트									
SK디스커버리									
SK가스									
롯데SK에너루트									
SK디앤디									
SK이터닉스									
SK케미칼									
SK임업									
휘찬									
SK머티리얼즈퍼포먼스									
SK위탁관리부동산투자회사									
SK실트론									
유엔에이디지탈									
SK플래닛									
SK에어플러스									
계열사 계	52.1%	41.0%	100.0%	100.0%	100.0%	100.0%	100.0%	100.0%	50.0%

피투자회사 \ 투자회사	행복모음	원폴	에스티에이씨	유베이스매뉴팩처링아시아	SK온	SK온테크플러스	행복믿음	SK어스온	SK인천석유화학
SK(주)									
SK이노베이션					90.3%			100.0%	100.0%
SK에너지									
SK지오센트릭	100.0%	100.0%	50.0%						
SK온				70.0%		100.0%	100.0%		
E&S시티가스									
E&S시티가스부산									
SK텔레콤									
SK브로드밴드									
SK스퀘어									
원스토어									
인크로스									
티맵모빌리티									
SK하이닉스									
SKC									
SK엔펄스									
ISC									
SK네트웍스									
SK인텔릭스									
SK에코플랜트									
리뉴어스									
리뉴원									
SK오션플랜트									
SK디스커버리									

SK가스									
롯데SK에너루트									
SK디앤디									
SK이터닉스									
SK케미칼									
SK임업									
휘찬									
SK머티리얼즈퍼포먼스									
SK위탁관리부동산투자회사									
SK실트론									
유엔에이디지탈									
SK플래닛									
SK에어플러스									
계열사 계	100.0%	100.0%	50.0%	70.0%	90.3%	100.0%	100.0%	100.0%	100.0%

피투자회사 \ 투자회사	SK아이이테크놀로지	파주에너지서비스	나래에너지서비스	여주에너지서비스	전남해상풍력	신안증도태양광	해쌀태양광	쏠리스	아리울행복솔라
SK(주)									
SK이노베이션	53.4%	51.0%	100.0%	100.0%	51.0%	60.8%	100.0%	62.0%	100.0%
SK에너지									
SK지오센트릭									
SK온									
E&S시티가스									
E&S시티가스부산									
SK텔레콤									
SK브로드밴드									
SK스퀘어									
원스토어									
인크로스									
티맵모빌리티									
SK하이닉스									
SKC									
SK엔펄스									
ISC									
SK네트웍스									
SK인텔릭스									
SK에코플랜트									
리뉴어스									
리뉴원									
SK오션플랜트									
SK디스커버리									
SK가스									
롯데SK에너루트									
SK디앤디									
SK이터닉스									
SK케미칼									
SK임업									
휘찬									
SK머티리얼즈퍼포먼스									

SK위탁관리부동산 투자회사									
SK실트론									
유엔에이디지탈									
SK플래닛									
SK에어플러스									
계열사 계	53.4%	51.0%	100.0%	100.0%	51.0%	60.8%	100.0%	62.0%	100.0%

피투자회사 \ 투자회사	엔솔브	아이지이	전남2해상풍력	전남3해상풍력	당진행복솔라	해솔라에너지	아이파킹	SK플러그하이버스	부사호행복나눔솔라	보령블루하이
SK(주)										
SK이노베이션	100.0%	100.0%	55.0%	55.0%	50.0%	50.0%	44.4%	51.0%	70.0%	100.0%
SK에너지										
SK지오센트릭										
SK온										
E&S시티가스										
E&S시티가스부산										
SK텔레콤										
SK브로드밴드										
SK스퀘어										
원스토어										
인크로스										
티맵모빌리티										
SK하이닉스										
SKC										
SK엔펄스										
ISC										
SK네트웍스										
SK인텔릭스										
SK에코플랜트										
리뉴어스										
리뉴원										
SK오션플랜트										
SK디스커버리										
SK가스										
롯데SK에너루트										
SK디앤디										
SK이터닉스										
SK케미칼										
SK임업										
휘찬										
SK머티리얼즈퍼포먼스										
SK위탁관리부동산 투자회사										
SK실트론										
유엔에이디지탈										
SK플래닛										
SK에어플러스										
계열사 계	100.0%	100.0%	55.0%	55.0%	50.0%	50.0%	44.4%	51.0%	70.0%	100.0%

피투자회사	E&S시티가스	코원에너지서비스	충청에너지서비스	영남에너지서비스	전남도시가스	강원도시가스	전북에너지서비스	E&S시티가스부산	부산도시가스	SK텔레콤

\ 투자회사										
SK(주)										30.6%
SK이노베이션	100.0%							100.0%		
SK에너지										
SK지오센트릭										
SK온										
E&S시티가스		100.0%	100.0%	100.0%	100.0%	100.0%	100.0%			
E&S시티가스부산									100.0%	
SK텔레콤										
SK브로드밴드										
SK스퀘어										
원스토어										
인크로스										
티맵모빌리티										
SK하이닉스										
SKC										
SK엔펄스										
ISC										
SK네트웍스										
SK인텔릭스										
SK에코플랜트										
리뉴어스										
리뉴원										
SK오션플랜트										
SK디스커버리										
SK가스										
롯데SK에너루트										
SK디앤디										
SK이터닉스										
SK케미칼										
SK임업										
휘찬										
SK머티리얼즈퍼포먼스										
SK위탁관리부동산투자회사										
SK실트론										
유엔에이디지탈										
SK플래닛										
SK에어플러스										
계열사 계	100.0%	100.0%	100.0%	100.0%	100.0%	100.0%	100.0%	100.0%	100.0%	30.6%

피투자회사 \ 투자회사	PS&마케팅	SK오앤에스	서비스에이스	서비스탑	SK텔링크	행복한울	SK스토아	SK브로드밴드	홈앤서비스	미디어에스
SK(주)										
SK이노베이션										
SK에너지										
SK지오센트릭										
SK온										
E&S시티가스										
E&S시티가스부산										
SK텔레콤	100.0%	100.0%	100.0%	100.0%	100.0%	100.0%	100.0%	99.1%		

SK브로드밴드									100.0%	100.0%
SK스퀘어										
원스토어										
인크로스										
티맵모빌리티										
SK하이닉스										
SKC										
SK엔펄스										
ISC										
SK네트웍스										
SK인텔릭스										
SK에코플랜트										
리뉴어스										
리뉴원										
SK오션플랜트										
SK디스커버리										
SK가스										
롯데SK에너루트										
SK디앤디										
SK이터닉스										
SK케미칼										
SK임업										
휘찬										
SK머티리얼즈퍼포먼스										
SK위탁관리부동산투자회사										
SK실트론										
유엔에이디지탈										
SK플래닛										
SK에어플러스										
계열사 계	100.0%	100.0%	100.0%	100.0%	100.0%	100.0%	100.0%	99.1%	100.0%	100.0%

피투자회사 \ 투자회사	SK스퀘어	드림어스컴퍼니	FSK L&S	11번가	SK플래닛	원스토어	인크로스	마인드노크	SK텔레콤CST1
SK(주)	32.1%								
SK이노베이션									
SK에너지									
SK지오센트릭									
SK온									
E&S시티가스									
E&S시티가스부산									
SK텔레콤									
SK브로드밴드									
SK스퀘어		22.2%	60.0%		99.5%	45.8%	36.1%		55.4%
원스토어									
인크로스								100.0%	
티맵모빌리티									
SK하이닉스									
SKC									
SK엔펄스									
ISC									
SK네트웍스									
SK인텔릭스									

SK에코플랜트									
리뉴어스									
리뉴원									
SK오션플랜트									
SK디스커버리									
SK가스									
롯데SK에너루트									
SK디앤디									
SK이터닉스									
SK케미칼									
SK임업									
휘찬									
SK머티리얼즈퍼포먼스									
SK위탁관리부동산투자회사									
SK실트론									
유엔에이디지탈									
SK플래닛				100.0%					
SK에어플러스									
계열사 계	32.1%	22.2%	60.0%	100.0%	99.5%	45.8%	36.1%	100.0%	55.4%

피투자회사 \ 투자회사	티맵모빌리티	와이엘피	SK하이닉스	SK하이스텍	SK하이이엔지	행복모아	SK하이닉스시스템IC
SK(주)							
SK이노베이션							
SK에너지							
SK지오센트릭							
SK온							
E&S시티가스							
E&S시티가스부산							
SK텔레콤							
SK브로드밴드							
SK스퀘어	63.2%		20.1%				
원스토어							
인크로스							
티맵모빌리티		100.0%					
SK하이닉스				100.0%	100.0%	100.0%	100.0%
SKC							
SK엔펄스							
ISC							
SK네트웍스							
SK인텔릭스							
SK에코플랜트							
리뉴어스							
리뉴원							
SK오션플랜트							
SK디스커버리							
SK가스							
롯데SK에너루트							
SK디앤디							
SK이터닉스							
SK케미칼							
SK임업							

휘찬							
SK머티리얼즈퍼포먼스							
SK위탁관리부동산투자회사							
SK실트론							
유엔에이디지탈							
SK플래닛							
SK에어플러스							
계열사 계	63.2%	100.0%	20.1%	100.0%	100.0%	100.0%	100.0%

피투자회사 \ 투자회사	행복나래	SK키파운드리	SKC	SK넥실리스	SK피아이씨글로벌	SK리비오	ISC	SK네트웍스
SK(주)			40.6%					43.9%
SK이노베이션								
SK에너지								
SK지오센트릭								
SK온								
E&S시티가스								
E&S시티가스부산								
SK텔레콤								
SK브로드밴드								
SK스퀘어								
원스토어								
인크로스								
티맵모빌리티								
SK하이닉스	100.0%	100.0%						
SKC				100.0%	51.0%	82.4%	45.0%	
SK엔펄스								
ISC								
SK네트웍스								
SK인텔릭스								
SK에코플랜트								
리뉴어스								
리뉴원								
SK오션플랜트								
SK디스커버리								
SK가스								
롯데SK에너루트								
SK디앤디								
SK이터닉스								
SK케미칼								
SK임업								
휘찬								
SK머티리얼즈퍼포먼스								
SK위탁관리부동산투자회사								
SK실트론								
유엔에이디지탈								
SK플래닛								
SK에어플러스								
계열사 계	100.0%	100.0%	40.6%	100.0%	51.0%	82.4%	45.0%	43.9%

피투자회사 \ 투자회사	SK네트웍스서비스	민텃	카티니	SK인텔릭스	SK인텔릭스서비스	행복나무	엔코아	SK스피드메이트	글로와이드	SK에코플랜트	성주테크
SK(주)										69.1%	
SK이노베이션											
SK에너지											
SK지오센트릭											
SK온											
E&S시티가스											
E&S시티가스부산											
SK텔레콤											
SK브로드밴드											
SK스퀘어											
원스토어											
인크로스											
티맵모빌리티											
SK하이닉스											
SKC											
SK엔펄스											
ISC											
SK네트웍스	100.0%	100.0%	100.0%	100.0%			93.4%	100.0%	100.0%		
SK인텔릭스					100.0%	100.0%					
SK에코플랜트											100.0%
리뉴어스											
리뉴원											
SK오션플랜트											
SK디스커버리											
SK가스											
롯데SK에너루트											
SK디앤디											
SK이터닉스											
SK케미칼											
SK임업											
휘찬											
SK머티리얼즈퍼포먼스											
SK위탁관리부동산투자회사											
SK실트론											
유엔에이디지탈											
SK플래닛											
SK에어플러스											
계열사 계	100.0%	100.0%	100.0%	100.0%	100.0%	100.0%	93.4%	100.0%	100.0%	69.1%	100.0%

피투자회사 \ 투자회사	SK에코엔지니어링	강동그린컴플렉스	동남해안해상풍력	에이피개발	SK오션플랜트	삼강S&C	창원에스지에너지	리뉴에너지충북	리뉴어스	블룸SK퓨얼셀
SK(주)										
SK이노베이션										
SK에너지										
SK지오센트릭										
SK온										
E&S시티가스										
E&S시티가스부산										

SK텔레콤										
SK브로드밴드										
SK스퀘어										
원스토어										
인크로스										
티맵모빌리티										
SK하이닉스										
SKC										
SK엔펄스										
ISC										
SK네트웍스										
SK인텔릭스										
SK에코플랜트	100.0%	78.8%	100.0%	100.0%	35.6%		65.1%	96.3%	100.0%	60.0%
리뉴어스										
리뉴원										
SK오션플랜트						100.0%				
SK디스커버리										
SK가스										
롯데SK에너루트										
SK디앤디										
SK이터닉스										
SK케미칼										
SK임업										
휘찬										
SK머티리얼즈퍼포먼스										
SK위탁관리부동산투자회사										
SK실트론										
유엔에이디지탈										
SK플래닛										
SK에어플러스										
계열사 계	100.0%	78.8%	100.0%	100.0%	35.6%	100.0%	65.1%	96.3%	100.0%	60.0%

피투자회사 \ 투자회사	SK에어플러스	리뉴에너지경기	리뉴에너지경인	리뉴에너지충청	리뉴랜드경주	리뉴에너지경북	리뉴리퀴드서남	리뉴리퀴드호남	리뉴랜드신경주
SK(주)									
SK이노베이션									
SK에너지									
SK지오센트릭									
SK온									
E&S시티가스									
E&S시티가스부산									
SK텔레콤									
SK브로드밴드									
SK스퀘어									
원스토어									
인크로스									
티맵모빌리티									
SK하이닉스									
SKC									
SK엔펄스									
ISC									
SK네트웍스									

SK인텔릭스									
SK에코플랜트	100.0%								
리뉴어스		100.0%	100.0%	100.0%	100.0%	100.0%	100.0%	100.0%	100.0%
리뉴원									
SK오션플랜트									
SK디스커버리									
SK가스									
롯데SK에너루트									
SK디앤디									
SK이터닉스									
SK케미칼									
SK임업									
휘찬									
SK머티리얼즈퍼포먼스									
SK위탁관리부동산투자회사									
SK실트론									
유엔에이디지탈									
SK플래닛									
SK에어플러스									
계열사 계	100.0%	100.0%	100.0%	100.0%	100.0%	100.0%	100.0%	100.0%	100.0%

피투자회사 \ 투자회사	그린화순	곡성환경	달성맑은물길	경산맑은물길	리뉴로지스인더	리뉴원	리뉴로지스	리뉴콘대원	리뉴랜드청주	리뉴에너지그린
SK(주)										
SK이노베이션										
SK에너지										
SK지오센트릭										
SK온										
E&S시티가스										
E&S시티가스부산										
SK텔레콤										
SK브로드밴드										
SK스퀘어										
원스토어										
인크로스										
티맵모빌리티										
SK하이닉스										
SKC										
SK엔펄스										
ISC										
SK네트웍스										
SK인텔릭스										
SK에코플랜트						100.0%				
리뉴어스	100.0%	100.0%	100.0%	100.0%	100.0%					
리뉴원							100.0%	100.0%	100.0%	100.0%
SK오션플랜트										
SK디스커버리										
SK가스										
롯데SK에너루트										
SK디앤디										
SK이터닉스										
SK케미칼										
SK임업										
휘찬										

SK머티리얼즈퍼포먼스										
SK위탁관리부동산투자회사										
SK실트론										
유엔에이디지탈										
SK플래닛										
SK에어플러스										
계열사 계	100.0%	100.0%	100.0%	100.0%	100.0%	100.0%	100.0%	100.0%	100.0%	100.0%

피투자회사 \ 투자회사	리뉴에너지대원	리뉴에너지메트로	리뉴에너지새한	리뉴에너지전남	리뉴에너지충남	SK플라즈마	SK가스	SK어드밴스드	울산GPS	당진에코파워
SK(주)										
SK이노베이션										
SK에너지										
SK지오센트릭										
SK온										
E&S시티가스										
E&S시티가스부산										
SK텔레콤										
SK브로드밴드										
SK스퀘어										
원스토어										
인크로스										
티맵모빌리티										
SK하이닉스										
SKC										
SK엔펄스										
ISC										
SK네트웍스										
SK인텔릭스										
SK에코플랜트										
리뉴어스										
리뉴원	100.0%	100.0%	100.0%	100.0%	100.0%					
SK오션플랜트										
SK디스커버리						80.7%	72.1%			
SK가스								45.0%	100.0%	66.0%
롯데SK에너루트										
SK디앤디										
SK이터닉스										
SK케미칼										
SK임업										
휘찬										
SK머티리얼즈퍼포먼스										
SK위탁관리부동산투자회사										
SK실트론										
유엔에이디지탈										
SK플래닛										
SK에어플러스										
계열사 계	100.0%	100.0%	100.0%	100.0%	100.0%	80.7%	72.1%	45.0%	100.0%	66.0%

피투자회사	지에너지	에코마린퓨얼솔루션	롯데SK에너루트	울산에너루트2호	SK디앤디	디앤디인베스트먼트	DDIOS108

\ 투자회사							
SK(주)							
SK이노베이션							
SK에너지							
SK지오센트릭							
SK온							
E&S시티가스							
E&S시티가스부산							
SK텔레콤							
SK브로드밴드							
SK스퀘어							
원스토어							
인크로스							
티맵모빌리티							
SK하이닉스							
SKC							
SK엔펄스							
ISC							
SK네트웍스							
SK인텔릭스							
SK에코플랜트							
리뉴어스							
리뉴원							
SK오션플랜트							
SK디스커버리					31.3%		
SK가스	50.0%	100.0%	50.0%				
롯데SK에너루트				100.0%			
SK디앤디						100.0%	100.0%
SK이터닉스							
SK케미칼							
SK임업							
휘찬							
SK머티리얼즈퍼포먼스							
SK위탁관리부동산투자회사							
SK실트론							
유엔에이디지탈							
SK플래닛							
SK에어플러스							
계열사 계	50.0%	100.0%	50.0%	100.0%	31.3%	100.0%	100.0%

피투자회사 \ 투자회사	디앤디프라퍼티솔루션	SK이터닉스	진도산월태양광발전	SK케미칼	SK바이오사이언스	엔티스	제이에스아이	SK케미칼대정	SK멀티유틸리티
SK(주)									
SK이노베이션									
SK에너지									
SK지오센트릭									
SK온									
E&S시티가스									
E&S시티가스부산									
SK텔레콤									
SK브로드밴드									
SK스퀘어									
원스토어									

인크로스									
티맵모빌리티									
SK하이닉스									
SKC									
SK엔펄스									
ISC									
SK네트웍스									
SK인텔릭스									
SK에코플랜트									
리뉴어스									
리뉴원									
SK오션플랜트									
SK디스커버리		31.0%		40.8%					
SK가스									
롯데SK에너루트									
SK디앤디	85.1%								
SK이터닉스			100.0%						
SK케미칼					66.4%	50.0%	40.0%	50.0%	100.0%
SK임업									
휘찬									
SK머티리얼즈퍼포먼스									
SK위탁관리부동산투자회사									
SK실트론									
유엔에이디지탈									
SK플래닛									
SK에어플러스									
계열사 계	85.1%	31.0%	100.0%	40.8%	66.4%	50.0%	40.0%	50.0%	100.0%

피투자회사 \ 투자회사	프롭티어	SK바이오팜	SK임업	휘찬	SK핀크스	SK리츠운용	SK트리켐	SK레조낙	SK머티리얼즈퍼포먼스	제이에스원
SK(주)		64.0%	100.0%	100.0%		100.0%				
SK이노베이션										
SK에너지										
SK지오센트릭										
SK온										
E&S시티가스										
E&S시티가스부산										
SK텔레콤										
SK브로드밴드										
SK스퀘어										
원스토어										
인크로스										
티맵모빌리티										
SK하이닉스										
SKC										
SK엔펄스										
ISC										
SK네트웍스										
SK인텔릭스										
SK에코플랜트							65.0%	51.0%	100.0%	
리뉴어스										
리뉴원										
SK오션플랜트										
SK디스커버리	66.5%									

SK가스										
롯데SK에너루트										
SK디앤디										
SK이터닉스										
SK케미칼										
SK임업										
휘찬					100.0%					
SK머티리얼즈퍼포먼스										50.0%
SK위탁관리부동산투자회사										
SK실트론										
유엔에이디지탈										
SK플래닛										
SK에어플러스										
계열사 계	66.5%	64.0%	100.0%	100.0%	100.0%	100.0%	65.0%	51.0%	100.0%	50.0%

피투자회사 \ 투자회사	SK머티리얼즈제이엔씨	SK위탁관리부동산투자회사	클린에너지위탁관리부동산투자회사	토털밸류제1호위탁관리부동산투자회사	클린인더스트리얼위탁관리부동산투자회사	SK실트론	행복채움
SK(주)		29.2%				51.0%	
SK이노베이션							
SK에너지							
SK지오센트릭							
SK온							
E&S시티가스							
E&S시티가스부산							
SK텔레콤							
SK브로드밴드							
SK스퀘어							
원스토어							
인크로스							
티맵모빌리티							
SK하이닉스							
SKC							
SK엔펄스							
ISC							
SK네트웍스							
SK인텔릭스							
SK에코플랜트	51.0%						
리뉴어스							
리뉴원							
SK오션플랜트							
SK디스커버리							
SK가스							
롯데SK에너루트							
SK디앤디							
SK이터닉스							
SK케미칼							
SK임업							
휘찬							
SK머티리얼즈퍼포먼스							
SK위탁관리부동산투자회사			100.0%	100.0%	100.0%		
SK실트론							100.0%
유엔에이디지탈							

SK플래닛							
SK에어플러스							
계열사 계	51.0%	29.2%	100.0%	100.0%	100.0%	51.0%	100.0%

피투자회사 \ 투자회사	애커튼테크놀로지서비스	유엔에이엔지니어링	티모르홀딩스	테스에이엑스	SK에어코어	루미나마스크
SK(주)	50.0%					
SK이노베이션						
SK에너지						
SK지오센트릭						
SK온						
E&S시티가스						
E&S시티가스부산						
SK텔레콤						
SK브로드밴드						
SK스퀘어						
원스토어						
인크로스						
티맵모빌리티						
SK하이닉스						
SKC						100.0%
SK엔펄스						
ISC						
SK네트웍스						
SK인텔릭스						
SK에코플랜트				100.0%		
리뉴어스						
리뉴원						
SK오션플랜트						
SK디스커버리						
SK가스						
롯데SK에너루트						
SK디앤디						
SK이터닉스						
SK케미칼						
SK임업			90.9%			
휘찬						
SK머티리얼즈퍼포먼스						
SK위탁관리부동산투자회사						
SK실트론						
유엔에이디지탈		98.0%				
SK플래닛						
SK에어플러스					100.0%	
계열사 계	50.0%	98.0%	90.9%	100.0%	100.0%	100.0%

주1) 12월 말 기준일 기점 실제 지분 소유 여부에 따라 작성함

주2) '26.01.02부 루미나마스크 계열편입

주3) '26.01.27부 SK엔펄스는 SKC에 흡수합병 후 소멸함
주4) '26.01.30부 리뉴어스 및 산하 자회사 13개사(리뉴랜드경주, 리뉴랜드신경주, 리뉴에너지충청, 리뉴로지스인더, 리뉴에너지경기, 리뉴에너지경인, 리뉴에너지경북, 리뉴리퀴드서남, 리뉴리퀴드호남, 그린화순, 곡성환경, 달성맑은물길, 경산맑은물길) 계열제외
주5) '26.01.30부 리뉴원 및 산하 자회사 9개사(리뉴로지스, 리뉴콘대원, 리뉴랜드청주,리뉴에너지그린, 리뉴에너지대원, 리뉴에너지메트로, 리뉴에너지새한, 리뉴에너지전남, 리뉴에너지충남) 계열제외
주6) '26.01.30부 리뉴에너지충북 계열제외

타법인출자 현황(요약)

(Record date: 2025.12.31) (Unit: KRW million)

Purpose of investment	Number of investment companies			Total investment amount			
	Listed	Unlisted	Total	Beginning book value	Increase (Decrease)		Ending book value
					Acquisition (Disposal)	Gain (Loss) on valuation	
Management participation	9	66	75	20,334,341	681,994	-893,356	20,122,979
General investment	-	-	-	-	-	-	-
Simple investment	5	27	32	1,403,215	-434,975	-86,104	882,136
Total	14	93	107	21,737,556	247,019	-979,460	21,005,115

☞ Move to detailed table

X. Details of Transactions with Major Shareholders, etc.

가. 대주주에 대한 신용공여 등

(1) 당사는 舊 SK주식회사에서 2007년 7월 1일자로 인적분할된 SK이노베이션㈜와 SK이노베이션㈜로부터 물적분할된 SK에너지㈜, 에스케이지오센트릭㈜, SK엔무브㈜, SK인천석유화학㈜, SK아이이테크놀로지㈜, 에스케이온㈜ 및 에스케이어스온㈜와 연대하여 분할 전의 회사채무에 대하여 변제할 책임이 있습니다. 또한, 舊 SK주식회사에서 2011년 4월 1일자로 물적분할된 SK바이오팜㈜와 연대하여 분할 전의 회사채무에 대하여 변제할 책임이 있으며, 舊 SK머티리얼즈㈜에서 2021년 12월 1일자로 물적분할된 SK스페셜티㈜와 연대하여 분할 전의 회사채무에 대하여 변제할 책임이 있습니다.

(2) 종속기업인 LNG Americas, Inc.는 FLNG Liquefaction 3, LLC가 미국 텍사스주에 2020년부터 운영하는 천연가스 액화설비로부터 액화서비스를 20년간 제공받을 예정입니다. 당기말 현재 종속기업인 SK이노베이션㈜는 LNG Americas, Inc.가 체결한 동 계약과 관련하여 LNG Americas, Inc.가 서비스 대금을 지급하지 못하거나 의무위반 등으로 손해배상을 이행하지 못하는 경우 지급을 이행할 책임을 부담하고 있습니다. 당사는 SK이노베이션㈜의 이행보증계약과 관련하여 계약이행 보증을 제공하고 있습니다.

(3) 당사는 종속기업인 Plutus Capital NY, Inc.의 자회사인 Hudson Energy NY, LLC의 대출 및 여신한도 USD 236,000천의 원리금 상환 자금부족 시 부족자금을 대여하는 자금보충약정을 체결하였습니다.

(4) 당사는 종속기업인 SK Pharmteco Inc.의 자회사인 Abrasax Investment Inc.의 대출 및 여신한도 USD 315,000천의 원리금 상환 자금 부족 시 부족자금을 대여하는 자금보충약정을 체결하였습니다.

(5) 당사는 종속기업인 Socar Mobility Malaysia, SDN. BHD.의 대출 및 여신한도 MYR 70,000천의 원리금 상환 자금 부족시 부족자금을 대여하는 자금보충약정을 체결하였습니다.

(6) 당기말 종속기업인 SK Pharmteco Inc.는 기한 내 IPO 실패 시 투자자에게 보장수익률이 달성되도록 하는 가격으로 투자금을 상환해야 하는 의무 등을 부담하고 있습니다. 당사는 SK Pharmteco Inc.의 상환전환우선주 발행과 관련하여 지급보증을 제공하고 있습니다.

(7) 당사는 종속기업인 SK시그넷㈜의 특정 주주가 보유한 주식에 대하여 일정 조건을 충족하는 경우 주당 50,000원에 당사에 매각할 수 있는 주주간 계약을 체결하였습니다. 당기말 현재 상기 약정의 가치 1,733백만원은 파생상품부채에 계상되어 있습니다.

(8) 당기 및 전기 중 특수관계자와의 주요 자금대여내역은 다음과 같습니다.

(당기) (원화단위 : 백만원, 외화단위 : 천단위)

구 분	회사명	계정과목	통 화	기 초	대 여	회 수	손 상	기 말
종속기업	Socar Mobility Malaysia, Sdn. Bhd(주1)	단기대여금	USD	-	-	-	-	-
종속기업	Plutus Capital NY, Inc.	단기대여금	USD	388,500	-	-	-	388,500
종속기업	에스케이머티리얼즈그룹포틴㈜(주2)	단기대여금	KRW	26,000	14,000	(16,590)	(4,000)	19,410

(주1) 전기 중 해당 대여금에 대해 전액 손상 인식하였습니다.

(주2) 해당 거래상대방은 2025년 8월 중 매각이 완료되었으며, 1월부터 8월까지 매각전 거래금액입니다.

(전기) (원화단위 : 백만원, 외화단위 : 천단위)

구 분	회사명	계정과목	통 화	기 초	대 여	회 수	손 상	기 말
종속기업	Socar Mobility Malaysia, Sdn. Bhd	단기대여금	USD	20,000	10,000	-	(30,000)	-
종속기업	Plutus Capital NY, Inc.	장기대여금	USD	388,500	-	-	-	388,500
종속기업	에스케이머티리얼즈그룹포틴㈜	단기대여금	KRW	-	26,000	-	-	26,000

나. 대주주와의 자산양수도 등

(기준일: 2025년 12월 31일) (단위: 주, 백만원)

거래상대방	관계	거래일자	거래대상물	주식수	금액	비고
SK스페셜티	계열회사	2025.03.31	상주 토지 및 건물 등	-	80,735	상세 내역은 2025.03.07 "특수관계인으로부터의 자산양수" 공시 참조
SK키파운드리	계열회사	2025.03.07	출자증권	1,258,538	24,977	상세 내역은 2025.03.07 "특수관계인에 대한 주식의 처분" 공시 참조
SK머티리얼즈퍼포먼스	계열회사	2025.01.31	출자증권	20,461	20,637	상세 내역은 SK머티리얼즈퍼포먼스의 2024.10.28 "회사합병결정" 공시 참조
SK머티리얼즈퍼포먼스	계열회사	2025.05.14	임대차 보증금 및 계약 당사자 지위	-	21,970	상세 내역은 2025.05.13 "특수관계인과의 내부거래" 공시 참조
최종현학술원	(주1)	2025.05.22	현금	-	3,823	증여
SK브로드밴드	계열회사	2025.07.01	데이터센터 건물 및 영업권 등	-	506,844	상세내역은 2025.05.13 "특수관계인에 대한 영업양도" 공시 참조

(주1) 당사는 사회적 가치 학술연구, 사회적 기업 지원 등을 위해 설립된 재단법인 최종현학술원에 기부금 3,823백만원을 출연하였으며, 이는 이사의 자기거래에 해당하는 사항으로 이사회 승인을 받았음

당기 및 전기 중 특수관계자와의 지분 거래내역은 다음과 같습니다.

(원화단위 : 백만원, 외화단위: 천단위)

구 분	회사명	통 화	거래내역	당기	전기
종속기업	SK Americas, Inc.(舊, SK USA, Inc.)	USD	유상증자	-	9,913
	Tellus Investment Partners, Inc.	USD	유상증자	-	5,735
	Auxo Capital Inc.	USD	유상증자	-	6,150
	Plutus Capital NY, Inc.	USD	유상증자	-	390
	I Cube Capital Inc.	USD	유상증자	-	340
	SK에코플랜트㈜(주1)	KRW	유상증자	360,133	365,434
	Chamaedorea, Inc.(주2)	USD	유상증자	-	39,826
	SK이노베이션㈜	KRW	유상증자	400,000	2,600,000
	에스케이머티리얼즈퍼포먼스㈜(주1)	KRW	유상증자	30,800	-
	SK시그넷㈜	KRW	유상증자	145,000	-
	SK MENA Investment B.V.	USD	유상감자	2,690	-
	Energy Solution Group, Inc.	USD	유상감자	15,560	-

	Roca Capital (舊, SK Japan, Inc.)	JPY	유상감자	950,000	12,650,000
	SK Latin Americas investment S.A.(주3)	KRW	유상감자	-	4,983
	SK Technology Innovation Company	USD	유상감자	40	876

(주1) 당기 중 에스케이트리켐㈜, 에스케이레조낙㈜, 에스케이머티리얼즈제이엔씨㈜ 보통주 등의 현물출자 거래와 에스케이머티리얼즈퍼포먼스㈜ 주식교환 거래가 발생하였습니다.

(주2) 당기 중 전부 매각하여 특수관계자에서 제외되었습니다.

(주3) 당기 중 청산하였습니다.

다. 대주주와의 영업거래

(1) 영업거래

계약	계약기간	계약대상	사용료 수취기준	수취시기	비고
SK브랜드 사용계약	2024.01.01 ~ 2026.12.31	SK 브랜드를 사용하는 모든 국내 계열사 및 합작법인	- 매출액에서 광고선전비를 제외한 금액의 0.2%	계약 후 월 단위 수령	상세 내역은 2023.12.20 "특수관계인과의 내부거래" 공시 참조
시스템종합 관리 및 통합구축	2025.1.1 ~ 2025.12.31	SK텔레콤	- 시스템 관리 및 구축 관련 매출 ('25.1.1 ~ 12.31): 5,009억원 - 매입거래 ('25.1.1 ~ 12.31): 157억원	계약 후 월 단위 수령	-
시스템종합 관리 및 통합구축	2025.1.1 ~ 2025.12.31	SK하이닉스	- 시스템 관리 및 구축 관련 매출 ('25.1.1 ~ 12.31): 5,523억원	계약 후 월 단위 수령	-
시스템종합 관리 및 통합구축	2025.1.1 ~ 2025.12.31	SK AX USA, Inc.	- 시스템 관리 및 구축 관련 매출 ('25.1.1 ~ 12.31): 2,127억원	계약 후 월 단위 수령	-
부동산 임차	2021.07.06 ~ 2026.07.05	에스케이위탁관리 부동산투자회사㈜	- 연간 임차료: 440억, 보증금 총액: 327억	계약 후 월 단위 지급	상세 내역은 2021.06.30 "특수관계인으로부터 부동산 임차" 공시 참조
부동산 임대	2021.07.06 ~ 2026.07.05	SK이노베이션	- 연간 임대료: 427억, 보증금 총액: 296억	계약 후 월 단위 수령	2022.05.31 "[정정]특수관계인에 대한 부동산임대" 공시 참조
부동산 임차 주1)	2025.1.1 ~ 2028.12.31	SK하이닉스	- 4분기 누적 임차료/관리비: 159억원 보증금 총액: 93억원	계약 후 월 단위 지급	- 2022.6.27 "(정정)특수관계인으로부터 부동산 임차" 공시 참조 - 2024.12.11 "특수관계인으로부터 부동산 임차" 공시 참조

* 별도 기준입니다.
주1) SK하이닉스 건물 매각에 따라 기존 부동산 임대차 계약을 2022.6.30 전대차 계약으로 전환하였고, 2024.12.26 연장 계약 체결하였습니다.

(2) 기타거래

계약	계약기간	계약대상	금액 산정 기준	지급시기	비고
SUPEX추구협의회 운영비용 분담	2023.05.01 ~ 2024.04.30	SK이노베이션	SUPEX 추구협의회 비용을 참여사별 매출액 또는 총자산가액 기준으로 분담	월 단위 정산	상세 내역은 2024.04.18 "특수관계인과의 내부거래" 공시 참조
	2024.05.01 ~ 2025.04.30				주1)
	2025.05.01 ~ 2026.04.30				주1)

* 별도 기준입니다.
주1) '24.5월 부터는 공시기준 금액 미달로 공시 내역이 없습니다.

(3) 특수관계자와의 거래내역 및 채권・채무 잔액

(가) 당기 및 전기 중 특수관계자와의 주요 거래내역은 다음과 같습니다.

(당기) (단위: 백만원)

구 분	회사명	매출 등 (주1)	매입 등 (주2)
종속기업	SK이노베이션㈜	277,936	5,175
	SK에너지㈜	112,289	280
	에스케이지오센트릭㈜	34,886	-
	SK인천석유화학㈜	27,970	-
	에스케이온㈜	116,784	-
	SK ON Hungary Kft.	14,797	205
	SK ON(YANCHENG) Co., Ltd.	20,678	-
	SK온테크플러스㈜ (舊, SK모바일에너지㈜)	355	152
	SK Americas, Inc. (舊, SK USA, Inc.)	1,791	-
	SK에코플랜트㈜	38,663	1,081
	SKC㈜	6,672	205
	SK텔레콤㈜	705,014	18,995
	SK브로드밴드㈜	142,840	14,131
	SK플래닛㈜	14,501	158
	SK스퀘어㈜	3,936	-
	SK네트웍스㈜	50,833	4,516
	SK인텔릭스㈜ (舊, SK매직㈜)	16,205	221
	SK스페셜티㈜ (주3)	47,486	81,316
	에스케이트리켐㈜	1,124	14
	SK실트론㈜	32,524	-
	SK핀크스㈜	324	3,893
	PLUTUS CAPITAL NY, INC.	34,170	-
	에스케이에어플러스㈜ (舊, 에스케이머티리얼즈에어플러스㈜)	2,215	-
	SK Pharmteco Inc.	632	-
	SK AX Beijing (舊, SK C&C Beijing Co., Ltd.)	26,933	9,009
	SK AX USA, INC. (舊, SK C&C USA, Inc.)	215,000	-
	Socar Mobility Malaysia, SDN. BHD.	2,735	-
	GigaX Europe kft.	26,962	-
	기타	119,361	54,955
관계기업	에스케이위탁관리부동산투자회사㈜	23,597	47,071
	㈜에스엠코어	347	27,360
	㈜클루커스	-	64,905
	㈜투라인 클라우드 (舊, 주식회사 투라인코드)	-	6,703
	기타	1	41
기타 특수관계자(주4)	에스케이하이닉스㈜	663,410	15,934

	SK가스㈜	22,038	-
	SK케미칼㈜	13,614	-
	SK쉴더스㈜	47,884	35,945
	SK바이오사이언스㈜	16,750	-
	기타	58,830	4,624
합 계		2,942,087	396,889

(주1) 매출 등에는 종속기업 및 기타특수관계자로부터 수령한 배당금수익, 상표권 사용수익, 임대수익 등이 포함되어 있습니다.

(주2) 매입 등에는 지급임차료, 용역비 등이 포함되어 있습니다.

(주3) 해당 거래상대방은 2025년 3월 중 매각이 완료되었으며, 1월부터 3월까지의 매각전거래금액입니다.

(주4) 동 회사 등은 기업회계기준서 제1024호 '특수관계자 공시' 문단 9에서 정의하는 특수관계자에는 해당하지 않으나, 공정거래위원회가 지정한 대규모기업집단계열회사는 기업회계기준서 제1024호 '특수관계자 공시' 문단 10에서 규정하는 실질관계에 따른 특수관계자라는 증권선물위원회의 의결사항에 따라 특수관계자로 분류되는 회사 등이 포함되었습니다.

(전기) (단위: 백만원)

구 분	회사명	매출 등(주1)	매입 등(주2)
종속기업	SK이노베이션㈜	75,296	5,876
	SK에너지㈜	113,472	115
	에스케이지오센트릭㈜	36,340	-
	SK인천석유화학㈜	27,784	-
	SK엔무브㈜	15,656	-
	에스케이온㈜	100,740	-
	SK ON Hungary Kft.	31,407	-
	SK ON(YANCHENG) Co., Ltd.	39,831	-
	SK온테크플러스㈜ (舊, SK모바일에너지㈜)	389	123
	SK Americas, Inc.(舊, SK USA, Inc.)	413	726
	SK에코플랜트㈜	37,592	1,127
	SKC㈜	3,018	-
	에스케이이엔에스㈜ (주3)	378,329	-
	SK텔레콤㈜	639,525	11,950
	SK브로드밴드㈜	125,995	8,376
	SK플래닛㈜	16,249	65
	SK스퀘어㈜	3,517	-
	SK네트웍스㈜	58,364	3,932
	SK인텔릭스㈜ (舊, SK매직㈜)	13,069	242
	SK스페셜티㈜	67,215	742
	에스케이트리켐㈜	7,355	12

	SK실트론㈜	28,125	-
	SK핀크스㈜	323	3,953
	PLUTUS CAPITAL NY, INC.	7,925	-
	에스케이에어플러스㈜ (舊, 에스케이머티리얼즈에어플러스㈜)	51,628	-
	SK Pharmteco Inc.	523	-
	SK S.E.ASIA pte. Ltd	51,023	-
	SK AX Beijing(舊, SK C&C Beijing Co., Ltd.)	20,720	10,355
	SK AX USA, INC.(舊, SK C&C USA, Inc.)	445,974	-
	기타	197,337	34,400
관계기업	에스케이위탁관리부동산투자회사㈜ (주4)	25,432	44,257
	㈜에스엠코어	187	70,175
	㈜클루커스	-	45,585
	㈜투라인 클라우드 (舊, 주식회사 투라인코드)	-	3,085
	기타	2	-
기타 특수관계자(주5)	에스케이하이닉스㈜	336,169	15,962
	SK가스㈜	19,440	-
	SK케미칼㈜	10,470	-
	SK쉴더스㈜	31,208	25,757
	기타	45,385	3,294
합 계		3,063,427	290,109

(주1) 매출 등에는 종속기업 및 기타특수관계자로부터 수령한 배당금수익, 상표권 사용수익, 임대수익 등이 포함되어 있습니다.

(주2) 매입 등에는 지급임차료, 용역비 등이 포함되어 있습니다.

(주3) 해당 거래상대방은 2024년 11월 중 SK이노베이션㈜에 흡수합병되어 종속기업에서 제외되었으며, 1월부터 10월까지의 거래금액입니다.

(주4) 전기 중 종속기업에서 관계기업으로 변경되었습니다.

(주5) 동 회사 등은 기업회계기준서 제1024호 '특수관계자 공시' 문단 9에서 정의하는 특수관계자에는 해당하지 않으나, 공정거래위원회가 지정한 대규모기업집단계열회사는 기업회계기준서 제1024호 '특수관계자 공시' 문단 10에서 규정하는 실질관계에 따른 특수관계자라는 증권선물위원회의 의결사항에 따라 특수관계자로 분류되는 회사 등이 포함되었습니다.

(나) 당기말 및 전기말 현재 특수관계자에 대한 주요 채권 및 채무 잔액은 다음과 같습니다.

(당기말) (단위: 백만원)

구 분	회사명	채권 등	채무 등
종속기업	SK이노베이션㈜	253,532	27,651
	SK에너지㈜	7,370	725
	에스케이지오센트릭㈜	5,157	35

	SK인천석유화학㈜	1,361	73
	에스케이온㈜	38,400	8,716
	SK온테크플러스㈜ (舊, SK모바일에너지㈜)	10	44
	SK ON Hungary Kft.	1,007	865
	SK ON(YANCHENG) Co., Ltd.	18,430	4,138
	SK Americas, Inc.(舊, SK USA, Inc.)	34	224
	Plutus Capital NY, Inc.	558,453	-
	SK에코플랜트㈜	16,962	1,147
	SKC㈜	3,820	4
	SK핀크스㈜	14	4
	SK AX Beijing (舊, SK C&C Beijing Co., Ltd.)	17,588	3,222
	SK AX USA, INC. (舊, SK C&C USA, Inc.)	142,911	10,927
	SK네트웍스㈜	7,063	216
	SK인텔릭스㈜ (舊, SK매직㈜)	4,862	571
	SK텔레콤㈜	163,398	18,630
	SK브로드밴드㈜	12,891	20,021
	SK플래닛㈜	2,702	155
	SK스퀘어㈜	377	-
	에스케이에어플러스㈜(舊, 에스케이머티리얼즈에어플러스㈜)	529	155
	에스케이트리켐㈜	557	152
	SK실트론㈜	10,392	235
	GigaX Europe kft.	18,942	1,613
	기타	87,383	17,721
관계기업	에스케이위탁관리부동산투자회사㈜	30,068	238,325
	㈜에스엠코어	146	5,342
	㈜클루커스	-	6,967
	㈜투라인 클라우드 (舊, 주식회사 투라인코드)	270	206
기타 특수관계자(주1)	에스케이하이닉스㈜	326,798	79,159
	SK가스㈜	1,574	2
	SK케미칼㈜	3,243	2
	SK쉴더스㈜	48,003	9,025
	SK바이오사이언스㈜	3,043	539
	기타	19,089	2,776
합 계		1,806,379	459,587

(주1) 동 회사 등은 기업회계기준서 제1024호 '특수관계자 공시' 문단 9에서 정의하는 특수관계자에는 해당하지 않으나, 공정거래위원회가 지정한 대규모기업집단계열회사는 기업회계기준서 제1024호 '특수관계자 공시' 문단 10에서 규정하는 실질관계에 따른 특수관계

자라는 증권선물위원회의 의결사항에 따라 특수관계자로 분류되는 회사 등이 포함되었습니다.

(전기말) (단위: 백만원)

구 분	회사명	채권 등	채무 등
종속기업	SK이노베이션㈜	275,410	23,987
	SK에너지㈜	8,353	2,337
	에스케이지오센트릭㈜	5,549	5
	SK인천석유화학㈜	1,268	-
	SK엔무브㈜	1,167	315
	SK Pharmteco Inc.	46	-
	에스케이온㈜	14,868	8,938
	SK온테크플러스㈜ (舊, SK모바일에너지㈜)	10	35
	SK ON Hungary Kft.	19,868	940
	SK ON(YANCHENG) Co., Ltd.	12,212	1,362
	Plutus Capital NY, Inc.	571,098	-
	SK에코플랜트㈜	8,231	1,213
	SKC㈜	2,092	-
	SK핀크스㈜	54	12
	SK AX Beijing (舊, SK C&C Beijing Co., Ltd.)	20,123	4,678
	SK AX USA, INC. (舊, SK C&C USA, Inc.)	163,177	14,011
	SK네트웍스㈜	3,336	123
	SK인텔릭스㈜ (舊, SK매직㈜)	2,639	553
	SK텔레콤㈜	75,261	5,515
	SK브로드밴드㈜	11,016	3,224
	SK플래닛㈜	5,285	67
	SK스퀘어㈜	346	-
	SK스페셜티㈜	1,228	2
	에스케이머티리얼즈에어플러스㈜	249	147
	에스케이트리켐㈜	23	157
	SK실트론㈜	9,985	392
	기타	136,624	26,816
관계기업	에스케이위탁관리부동산투자회사㈜(주1)	27,483	273,437
	㈜에스엠코어	292	2,455
	㈜클루커스	-	7,038
	㈜투라인 클라우드 (舊, 주식회사 투라인코드)	-	257
기타 특수관계자(주2)	에스케이하이닉스㈜	165,423	82,566

	SK가스㈜	2,490	233
	SK케미칼㈜	3,640	194
	SK쉴더스㈜	36,799	7,548
	기타	11,122	1,974
합 계		1,596,767	470,531

(주1) 전기 중 종속기업에서 관계기업으로 변경되었습니다.

(주2) 기업회계기준서 제1024호 문단9에서 정의하는 특수관계자에 해당하지 않으나, 공정거래위원회가 지정한 대규모기업집단계열회사는 동 기준서 문단 10에서 규정하는 실질관계에 따른 특수관계자라는 증권선물위원회의 의결사항에 따라 특수관계자로 분류되는 회사입니다.

(다) 당기 및 전기 중 특수관계자로부터 수령한 배당내역은 다음과 같습니다.

(단위: 백만원)

구 분	회사명	당기	전기
종속기업	SK텔레콤㈜	177,961	232,466
	SK이노베이션㈜	168,898	-
	SK네트웍스㈜	24,286	29,143
	에스케이트리켐㈜	-	6,500
	에스케이에어플러스㈜ (舊, 에스케이머티리얼즈에어플러스㈜)	-	50,000
	에스케이레조낙㈜	-	1,532
	에스케이머티리얼즈퍼포먼스㈜	-	2,001
	SK리츠운용㈜	1,000	13,000
	SK스페셜티㈜(주1)	45,990	60,000
	SK S.E Asia Pte. Ltd.(주4)	-	51,023
	에스케이이엔에스㈜(주3)	-	348,586
	AUXO CAPITAL INC.	49,730	-
관계기업	에스케이위탁관리부동산투자회사㈜(주2)	23,465	25,303
합 계		491,330	819,554

(주1) 해당 거래상대방은 2025년 3월 중 매각이 완료되었으며, 1월부터 3월까지의 매각전거래금액입니다.

(주2) 전기 중 종속기업에서 관계기업으로 변경되었습니다.

(주3) 전기 중 SK이노베이션㈜이 에스케이이엔에스㈜를 흡수합병 하여 종속기업에서 제외 되었습니다.

(주4) 당기 중 ECO FRONTIER (SINGAPORE) PTE. LTD.가 SK S.E Asia Pte. Ltd.를 흡수합병 하여 종속기업에서 제외되었습니다.

라. 대주주에 대한 주식기준 보상 거래

대상	회사와의 관계	부여일/ 지급일 (취소일)	명칭	신규 부여 수량	누적 부여 수량	'25년 지급 수량	'25년 취소 수량	누적변동수량		기말 미지급 수량	주요내용	부여 근거 및 절차
								누적지급	누적취소			
장동현	계열회사 임원	2023.12.11/ -	PSU	-	11,629	-	-	-	-	11,629	- 부여기준일이 속한 연도 1월 1일부터 1년 이상 재직 必 - 주식 지급 이후 양도제한기간 無 - 최초 부여주식수에서 3년간의 주가증감률 등을 반영하여 지급 주식수 조정 - 3년후(2026년) 주주총회일 이후 지급	기업가치 성장과 임원 보상의 Align 강화를 위해 운영 중이며, 주식보상 약정 시 미래 성과 목표 달성도에 따라 최종 주식 수량 확정, 주식지급은 이사회 규정 제12조에 의거하여 이사회 자기주식 처분 의결을 통해 지급
조대식	-	2023.12.11/ -	PSU	-	13,955	-	-	-	-	13,955	- 부여기준일이 속한 연도 1월 1일부터 1년 이상 재직 必 - 주식 지급 이후 양도제한기간 無 - 최초 부여주식수에서 3년간의 주가증감률 등을 반영하여 지급 주식수 조정 - 3년후(2026년) 주주총회일 이후 지급	기업가치 성장과 임원 보상의 Align 강화를 위해 운영 중이며, 주식보상 약정 시 미래 성과 목표 달성도에 따라 최종 주식 수량 확정, 주식지급은 이사회 규정 제12조에 의거하여 이사회 자기주식 처분 의결을 통해 지급
장용호	계열회사 임원	2024.05.30/ -	PSU	-	7,386	-	-	-	-	7,386	- 부여기준일이 속한 연도 1월 1일부터 1년 이상 재직 必 - 주식 지급 이후 양도제한기간 無 - 최초 부여주식수에서 3년간의 주가증감률 등을 반영하여 지급 주식수 조정 - 3년후(2027년) 주주총회일 이후 지급	기업가치 성장과 임원 보상의 Align 강화를 위해 운영 중이며, 주식보상 약정 시 미래 성과 목표 달성도에 따라 최종 주식 수량 확정, 주식지급은 이사회 규정 제12조에 의거하여 이사회 자기주식 처분 의결을 통해 지급
이용욱	계열회사 임원	2023.01.01/ -	PSU	-	6,981	-	-	-	-	6,981	- 부여기준일이 속한 연도 1월 1일부터 1년 이상 재직 必 - 주식 지급 이후 양도제한기간 無 - 최초 가상주식 수에서 3년간의 기업가치 증감률 등을 반영하여 지급 주식수 조정 - 3년후(2026년) 주주총회일 이후 지급	기업가치 성장과 임원 보상의 Align 강화를 위해 운영 중이며, 주식보상 약정 시 미래 성과 목표 달성도에 따라 최종 주식 수량 확정, 주식지급은 이사회 규정 제12조에 의거하여 이사회 자기주식 처분 의결을 통해 지급
이성형	미등기 임원	2023.12.11/ -	PSU	-	2,180	-	-	-	-	2,180	- 부여기준일이 속한 연도 1월 1일부터 1년 이상 재직 必 - 주식 지급 이후 양도제한기간 無 - 최초 부여주식 수에서 3년간의 주가증감률 등을 반영하여 조정 - 3년후(2026년) 주주총회일 이후 지급	기업가치 성장과 임원 보상의 Align 강화를 위해 운영 중이며, 주식보상 약정 시 미래 성과 목표 달성도에 따라 최종 주식 수량 확정, 주식지급은 이사회 규정 제12조에 의거하여 이사회 자기주식 처분 의결을 통해 지급
		2024.05.30/ -	PSU	-	1,978	-	-	-	-	1,978	- 부여기준일이 속한 연도 1월 1일부터 1년 이상 재직 必 - 주식 지급 이후 양도제한기간 無 - 최초 부여주식수에서 3년간의 주가증감률 등을 반영하여 지급 주식수 조정 - 3년후(2027년) 주주총회일 이후 지급	기업가치 성장과 임원 보상의 Align 강화를 위해 운영 중이며, 주식보상 약정 시 미래 성과 목표 달성도에 따라 최종 주식 수량 확정, 주식지급은 이사회 규정 제12조에 의거하여 이사회 자기주식 처분 의결을 통해 지급
		2020.01.01/ 2025.12.31	SARs	-	1,721	-	1,721	-	1,721	-	- 부여 후 2년 재직 必 - 부여시점과 부여 3년 후 주가의 기준가격 차이 현금 지급 - 3년 대기 후 3년간 행사 가능 - 행사기간 종료일의 주가의 기준가격이 부여시점의 기준가격을 하회하여 취소	당사는 기업가치 성장과 임원 보상의 Align 강화를 위해 SARs 제도를 운영 중이며, 내부 전결에 따라 대상자를 확정하고 이후 기준가격과의 차이를 현금으로 지급
		2021.03.29/ 2025.12.31	SARs	-	2,503	-	2,503	-	2,503	-	- 부여 후 2년 재직 必 - 부여시점과 행사시점간 주가의 기준가격 차이 현금 지급 - 2년 대기 후 3년간 행사 가능 - 행사기간 종료일의 주가의 기준가격이 부여시점의 기준가격을 하회하여 취소	당사는 기업가치 성장과 임원 보상의 Align 강화를 위해 SARs 제도를 운영 중이며, 내부 전결에 따라 대상자를 확정하고 이후 기준가격과의 차이를 현금으로 지급
		2022.03.29/ 2025.12.31	SARs	-	4,737	4,737	-	4,737	-	-	- 부여 후 2년 재직 必 - 부여시점과 행사시점간 주가의 기준가격 차이 현금 지급 - 2년 대기 후 3년간 행사 가능	당사는 기업가치 성장과 임원 보상의 Align 강화를 위해 SARs 제도를 운영 중이며, 내부 전결에 따라 대상자를 확정하고 이후 기준가격과의 차이를 현금

												으로 지급
김선희	사외이사	2025.03.26/ 2025.04.02	Stock Grant	576	576	576	-	576	-	-	- 3년간 양도 금지	당사는 기업가치 성장과 임원 보상의 Align 강화를 위하여 등기임원 및 미등기 임원 대상으로 보상 중 일부를 주식으로 지급하고 있으며, 이사회 규정 제12조에 의거하여 이사회 자기주식 처분의결을 거쳐 최종 지급
윤치원	사외이사	2025.03.26/ 2025.04.02	Stock Grant	360	360	360	-	360	-	-	- 3년간 양도 금지	당사는 기업가치 성장과 임원 보상의 Align 강화를 위하여 등기임원 및 미등기 임원 대상으로 보상 중 일부를 주식으로 지급하고 있으며, 이사회 규정 제12조에 의거하여 이사회 자기주식 처분의결을 거쳐 최종 지급
이관영	사외이사	2025.03.26/ 2025.04.02	Stock Grant	360	360	360	-	360	-	-	- 3년간 양도 금지	당사는 기업가치 성장과 임원 보상의 Align 강화를 위하여 등기임원 및 미등기 임원 대상으로 보상 중 일부를 주식으로 지급하고 있으며, 이사회 규정 제12조에 의거하여 이사회 자기주식 처분의결을 거쳐 최종 지급
정종호	사외이사	2025.03.26/ 2025.04.02	Stock Grant	360	360	360	-	360	-	-	- 3년간 양도 금지	당사는 기업가치 성장과 임원 보상의 Align 강화를 위하여 등기임원 및 미등기 임원 대상으로 보상 중 일부를 주식으로 지급하고 있으며, 이사회 규정 제12조에 의거하여 이사회 자기주식 처분의결을 거쳐 최종 지급
박현주 (PAK HYUNJU HELEN)	사외이사	2023.04.07/ -	Stock Grant	-	391	-	-	-	-	391	- 퇴임 후 지급	당사는 기업가치 성장과 임원 보상의 Align 강화를 위하여 등기임원 및 미등기임원을 대상으로 보상 중 일부를 주식으로 지급하고 있으며, 이사회 규정 제12조에 의거하여 이사회 자기주식 처분의결을 거쳐 최종 지급
		2024.03.27/ -	Stock Grant	-	345	-	-	-	-	345		
		2025.03.26/ -	Stock Grant	360	360	-	-	-	-	360		
채준식	계열회사 임원	2021.03.29/ - (2024.03.27)	SARs	-	764	-	-	-	764	-	- 부여 후 2년 재직 必 - 부여시점과 부여 3년 후 주주총회일 주가의 기준가격 차이 현금 지급 - 행사기간 종료일의 주가의 기준가격이 부여시점의 기준가격을 하회하여 취소	당사는 기업가치 성장과 임원 보상의 Align 강화를 위해 SARs 제도를 운영 중이며, 내부 전결에 따라 대상자를 확정하고 이후 기준가격과의 차이를 현금으로 지급
		2022.03.29/ -	SARs	-	1,776	-	-	-	-	1,776	- 부여 후 2년 재직 必 - 부여시점과 행사시점간 주가의 기준가격 차이 현금 지급 - 2년 대기 후 3년간 행사 가능	당사는 기업가치 성장과 임원 보상의 Align 강화를 위해 SARs 제도를 운영 중이며, 내부 전결에 따라 대상자를 확정하고 이후 기준가격과의 차이를 현금으로 지급
		2023.03.29/ -	SARs	-	2,990	-	-	-	-	2,990	- 부여 후 2년 재직 必 - 부여시점과 행사시점간 주가의 기준가격 차이 현금 지급 - 2년 대기 후 3년간 행사 가능	당사는 기업가치 성장과 임원 보상의 Align 강화를 위해 SARs 제도를 운영 중이며, 내부 전결에 따라 대상자를 확정하고 이후 기준가격과의 차이를 현금으로 지급
김양택	계열회사 임원 (주4)	2024.01.01/ -	PSU	-	3,957	-	-	-	-	3,957	- 부여기준일이 속한 연도 1월 1일부터 1년 이상 재직 必 - 주식 지급 이후 양도제한기간 無 - 최초 가상주식수에서 3년간의 주가증감률 등을 반영하여 지급 주식수 조정 - 3년후(2027년) 주주총회일 이후 지급	기업가치 성장과 임원 보상의 Align 강화를 위해 운영 중이며, 주식보상 약정 시 미래 성과 목표 달성도에 따라 최종 주식 수량 확정, 주식지급은 이사회 규정 제12조에 의거하여 이사회 자기주식 처분 의결을 통해 지급
		2021.03.29/ -	SARs	-	1,720	-	-	-	-	1,720	- 부여 후 2년 재직 必 - 부여시점과 행사시점간 주가의 기준가격 차이 현금 지급 - 2년 대기 후 3년간 행사 가능	당사는 기업가치 성장과 임원 보상의 Align 강화를 위해 SARs 제도를 운영 중이며, 내부 전결에 따라 대상자를 확정하고 이후 기준가격과의 차이를 현금으로 지급
		2022.03.29/	SARs	-	3,290	-	-	-	-	3,290	- 부여 후 2년 재직 必	당사는 기업가치 성장과 임원 보상의 Align 강화를

		-									- 부여시점과 행사시점간 주가의기준가격 차이 현금 지급 - 2년 대기 후 3년간 행사 가능	위해 SARs 제도를 운영 중이며, 내부 전결에 따라 대상자를 확정하고 이후 기준가격과의 차이를 현금으로 지급
		2023.03.29/ -	SARs	-	4,283	-	-	-	-	4,283	- 부여 후 2년 재직 必 - 부여시점과 행사시점간 주가의 기준가격 차이 현금 지급 - 2년 대기 후 3년간 행사 가능	당사는 기업가치 성장과 임원 보상의 Align 강화를 위해 SARs 제도를 운영 중이며, 내부 전결에 따라 대상자를 확정하고 이후 기준가격과의 차이를 현금으로 지급
이동훈	계열회사 임원	2021.03.29/ -	SARs	-	2,451	-	-	-	-	2,451	- 부여 후 2년 재직 必 - 부여시점과 행사시점간 주가의기준가격 차이 현금 지급 - 2년 대기 후 3년간 행사 가능	당사는 기업가치 성장과 임원 보상의 Align 강화를 위해 SARs 제도를 운영 중이며, 내부 전결에 따라 대상자를 확정하고 이후 기준가격과의 차이를 현금으로 지급
		2022.03.29/ -	SARs	-	3,750	-	-	-	-	3,750	- 부여 후 2년 재직 必 - 부여시점과 행사시점간 주가의기준가격 차이 현금 지급 - 2년 대기 후 3년간 행사 가능	당사는 기업가치 성장과 임원 보상의 Align 강화를 위해 SARs 제도를 운영 중이며, 내부 전결에 따라 대상자를 확정하고 이후 기준가격과의 차이를 현금으로 지급
류광민	계열회사 임원	2021.03.29/ - (2024.03.27)	SARs	-	1,008	-	-	-	1,008	-	- 부여 후 2년 재직 必 - 부여시점과 부여 3년 후 주주총회일 주가의 기준가격 차이 현금 지급 - 행사기간 종료일의 주가의 기준가격이 부여시점의 기준가격을 하회하여 취소	당사는 기업가치 성장과 임원 보상의 Align 강화를 위해 SARs 제도를 운영 중이며, 내부 전결에 따라 대상자를 확정하고 이후 기준가격과의 차이를 현금으로 지급
		2022.03.29/ - (2025.03.26)	SARs	-	1,754	-	1,754	-	1,754	-	- 부여 후 2년 재직 必 - 부여시점과 부여 3년 후 주주총회일 주가의 기준가격 차이 현금 지급 - 행사기간 종료일의 주가의 기준가격이 부여시점의 기준가격을 하회하여 취소	당사는 기업가치 성장과 임원 보상의 Align 강화를 위해 SARs 제도를 운영 중이며, 내부 전결에 따라 대상자를 확정하고 이후 기준가격과의 차이를 현금으로 지급.
		2023.03.29/ -	SARs	-	2,478	-	-	-	-	2,478	- 부여 후 2년 재직 必 - 부여시점과 부여 3년 후 주주총회일 주가의 기준가격 차이 현금 지급	당사는 기업가치 성장과 임원 보상의 Align 강화를 위해 SARs 제도를 운영 중이며, 내부 전결에 따라 대상자를 확정하고 이후 기준가격과의 차이를 현금으로 지급

(주1) PSU : Performance Shared Unit, SARs : Stock Appreciation Rights
(주2) PSU의 경우 3년 후 최종 지급 시점의 기업가치 증감 등을 고려하여 최종 지급할 주식수가 결정 됨
(주3) 국외계열사의 Director, 계열편입유예 중인 회사의 등기임원을 포함하여 기재함
(주4) 부여시점 기준으로 계열회사 등기임원인 경우, 계열회사 임원으로 기재

마. 대주주 이외의 이해관계자와의 거래

- 해당사항 없음

XI. Other Matters Necessary for Investor Protection

1. Progress and changes of disclosure information

[SK주식회사]

신고일자	제목	신고내용	신고사항의 진행사항
2025.04.09 2025.05.08 2025.06.05 2025.09.04 2025.12.03 2025.12.17 2026.03.16	풍문 또는 보도에 대한 해명	1. 내용 : SK실트론 매각 관련 2. 주요 내용 : - '25년 4월 9일 한국경제 지면을 통해 보도된 'SK, '몸값 5조' 실트론 판다 사업재편 마무리 수순' 내용에 대한 해명 - 당사는 SK실트론 지분 매각을 위해 2025년 12월 17일 ㈜두산을 본 건의 우선협상대상자로 선정하여 통보하였으며, 세부적인 사항은 우선협상대상자 와의 협의를 통해 결정 예정 3. 재공시 예정일 : 2026.06.15	진행 중
2025.10.22 2025.11.26	영업정지 (종속회사의 주요경영사항)	1. 내용 : SK에코플랜트 영업정지 2. 주요 내용 : - 내용: 토목건축공사업에 대한 영업정지 6개월 ('25.12.01~'26.05.31) - 사유: 건설산업기본법 제82조 제2항 제5호 및 동법 시행령 [별표6] 2호 가목 18항에 따른 고의나 과실로 건설공사를 부실 수행 - 대응방안: 행정처분 집행정지 가처분 신청이 인용 결정됨에 따라 행정처분 취소소송 판결 선고일로부터 30일이 되는 날까지 행정처분 효력이 정지됨. 행정처분 취소소송을 통해 대응할 예정이며, 행정처분 취소소송의 판결 선고일로부터 30일이 되는 날까지는 당사의 영업활동에 영향이 없음	진행 중
2025.12.17 2025.12.24	감자 결정 (종속회사의 주요경영사항)	1. 내용: BlueOval SK, LLC의 감자 결정 관련 2. 주요 내용: - Ford Motor Company가 보유한 BlueOval SK, LLC 보통주식 50% 유상감자에 관한 사항 - 자산 효율화 및 운영 유연성 확보를 위한 BlueOval SK, LLC 지배구조 재편 추진 3. 감자기준일: 2026.03.31	진행중

2025.12.17 2026.01.27 2026.02.10	유형자산 처분결정 (종속회사의 주요경영사항)	1. 내용: BlueOval SK, LLC의 켄터키 공장 유형자산 처분 관련 2. 주요 내용: - SK Battery America, Inc.의 50% 자회사인 BlueOval SK, LLC가 미국 켄터키주에 위치한 공장과 관련한 건물 등 유형자산을 처분하기로 결정한 사항 - Ford Motor Company 또는 그 계열회사는 본 유형자산을 포함하여 켄터키 공장과 관련한 일부 자산, 부채, 계약을 인수할 계획으로 이에 대한 대가는 Ford Motor Company가 보유한 BlueOval SK, LLC 지분 50%의 유상감자로 이뤄짐 3. 처분예정일자: 2026.03.31	진행중

[SK이노베이션]

일자	제목	신고내용	신고사항의 진행사항
2024.05.16 2024.06.14 2024.09.13 2024.12.13 2025.05.16 2025.12.11	풍문 또는 보도에 대한 해명	1. 내용: SKIET 매각 관련 2. 주요 내용: - 2024년 5월 16일 매일경제에서 보도한 'SK, 시총4조 SKIET 매각' 내용에 대한 해명 - SKIET 지분 일부매각 등 사업 포트폴리오 조정과 관련하여 다양한 방안을 검토 중이나, 현재까지 구체적으로 결정된 바 없음 3. 재공시 예정일: 2026.06.12	진행중
2025.11.20 2026.02.27	타법인 주식 및 출자증권 취득결정 (자회사의 주요경영사항)	1. 내용: 에스케이온의 Portfolio Rebalancing 관련 2. 주요 내용: - 에스케이온(주)가 보유 중인 Huizhou EVE United Energy Co., Ltd. 지분 전량(49%)을 처분 및 EVE Power Hongkong Co., Ltd.가 보유한 SK On Jiangsu Co., Ltd. 지분 전량(30%)을 취득하는 방식의 지분 Swap 거래에 관한 사항 - 본 지분 Swap 거래에 따른 차액 발생 분 200백만 CNY는 EVE Power Hongkong Co., Ltd.의 지주사인 Hubei Yiwei Power Co., Ltd.가 에스케이온(주)에게 지급 예정 3, 취득예정일자: 2026.09.09	진행중
2025.11.20 2026.02.27	타법인 주식 및 출자증권 처분결정 (자회사의 주요경영사항)	1. 내용: 에스케이온의 Portfolio Rebalancing 관련 2. 주요 내용: - 에스케이온(주)가 보유 중인 Huizhou EVE United Energy Co., Ltd. 지분 전량(49%)을 처분 및 EVE Power Hongkong Co., Ltd.가 보유한 SK On Jiangsu Co., Ltd. 지분 전량(30%)을 취득하는 방식의 지분 Swap 거래에 관한 사항 - 본 지분 Swap 거래에 따른 차액 발생 분 200백만 CNY는 EVE Power Hongkong Co., Ltd.의 지주사인 Hubei Yiwei Power Co., Ltd.가 에스케이온(주)에게 지급 예정 3, 처분예정일자: 2026.09.09	진행중
2025.12.11 2025.12.24	감자 결정(종속회사의 주요경영사항)	1. 내용: BlueOval SK, LLC의 감자 결정 관련 2. 주요 내용: - Ford Motor Company가 보유한 BlueOval SK, LLC 보통주식 50% 유상감자에 관한 사항 - 자산 효율화 및 운영 유연성 확보를 위한 BlueOval SK, LLC 지배구조 재편 추진 3. 감자기준일: 2026.03.31	진행중

2025.12.11 2026.01.27 2026.02.10	유형자산 처분결정 (종속회사의 주요경영사항)	1. 내용: BlueOval SK, LLC의 켄터키 공장 유형자산 처분 관련 2. 주요 내용: - SK Battery America, Inc.의 50% 자회사인 BlueOval SK, LLC가 미국 켄터키주에 위치한 공장과 관련한 건물 등 유형자산을 처분하기로 결정한 사항 - Ford Motor Company 또는 그 계열회사는 본 유형자산을 포함하여 켄터키 공장과 관련한 일부 자산, 부채, 계약을 인수할 계획으로 이에 대한 대가는 Ford Motor Company가 보유한 BlueOval SK, LLC 지분 50%의 유상감자로 이뤄짐 3. 처분예정일자: 2026.03.31	진행중

(단위: 원)

신고일자	계약내역	계약상대	계약금액총액	판매·공급금액		대금수령금액	
				당기	누적	당기	누적
2023.08.28	석유류 공동구매 공급 계약	한국석유공사,도로공사	4,292,600,000,000 (주1)	4,419,413,235,346	9,463,530,783,349	4,419,413,235,346	9,463,530,783,349
	석유류 공동구매 공급 계약	한국석유공사	1,855,876,100,000 (주2)	2,259,600,691,239	4,825,886,946,675	2,259,600,691,239	4,825,886,946,675
		한국도로공사	1,939,803,104,352 (주2)	2,159,812,544,107	4,637,643,836,674	2,159,812,544,107	4,637,643,836,674

(주1) 당사가 2023년 8월 28일 공시한 석유류 공동구매 공급의 경우, 연간 계약금액(4,292,600,000,000원)이며, 계약기간 2년의 종료 3개월 전까지 합의에 따라 1년씩(최대 2년까지) 연장이 가능함에 따라 연간 금액으로 공시하였습니다. 계약이 연장될 경우, 별도 변경 공시 예정입니다.
상세내용은 '23.08.28 금융감독원 전자공시시스템(http://dart.fss.or.kr)에 공시된 '단일판매,공급계약'을 참고하시기 바랍니다.

(주2) 당사는 상기 석유류 공동구매 공급 계약과 관련하여 '25.07.15에 한국석유공사와 1년 연장 계약을 체결하였으며, '25.07.16에 한국도로공사와 2년 연장 계약을 체결하였습니다. 연장 계약에 따른 공급 시작일은 '25.10.01 입니다. 상세내용은 '25.07.15와 '25.07.01 금융감독원 전자공시시스템(http://dart.fss.or.kr)에 공시된 '단일판매,공급계약'을 참고하시기 바랍니다.

[SKC]

신고일자	제목	신고내용	신고사항의 진행사항
2023.04.14	주요사항보고서(자기주식 처분 결정)	- 당사 임직원 대상 Stock Grant를 목적으로 자기주식 처분 결정	- 2023.04.25 처분 완료 (자기주식처분결과보고서)
2023.07.04	장래사업・경영 계획(공정공시)	중장기 성장 전략에 연계한 사업 추진 계획 발표를 통한 투자자 이해 제고 □ 사업추진 계획 1) 이차전지 소재 - 동박 / 실리콘 음극재 시장현황 및 사업전략 2) 반도체 소재 - 글라스기판 사업계획 및 포트폴리오 전략 3) 친환경 소재 - PBAT / 생분해 LIMEX 사업계획 □ 중장기 매출 계획 - '25년 7.9조원, '27년 11.4조원	- 2027년말까지 진행 예정이며, 아래 공시들과 같이 추진 중
2023.07.07	타법인 주식 및 출자증권 취득결정	- 반도체테스트부품사업 진출을 통한 사업다각화 (45.03% 취득)	- 2023.10.04 지분 취득 완료 (지주회사의 자회사 편입)

2023.10.12	타법인 주식 및 출자증권 처분결정	- 성장사업 투자 확대를 위해 'SK피유코어'의 지분 100%를 코리아피유홀딩스㈜에 양도	- 2024.02.29 지분 처분 완료 (지주회사의 자회사 탈퇴)
2024.08.29	주요사항보고서(자기주식 처분 결정)	- 기부여한 주식매수선택권 행사에 따른 자기주식 처분 결정	- 2024.09.03 처분 완료 (자기주식처분결과보고서)
2024.08.29	타법인주식및출자증권취득결정	- SKC의 100% 자회사 에스케이씨에프티홀딩스(주)와 에스케이씨에프티홀딩스(주)의 100% 자회사 에스케이넥실리스(주)(SKC 손자회사) 간 합병 결정. 양사 합병 완료 후 SKC가 에스케이씨넥실리스 주식 취득	- 2024.10.02 지분 취득 완료 (지주회사의 자회사 편입)
2025.06.26	주요사항보고서(자기주식 처분 결정)	- 자기주식을 대상으로 하는 교환사채의 발행에 따른 자기주식 처분	- 2025.06.30 납입 완료
2025.08.11	주요사항보고서(자기주식 처분 결정)	- 자기주식을 대상으로 하는 교환사채의 발행에 따른 자기주식 처분	- 2025.08.26 납입 완료
2025.12.17	주요사항보고서(회사합병결정)	- 당사 SKC와 자회사 SK엔펄스㈜간 합병 결정	- 합병기일 2025.12.22일로 합병 완료

[SK에코플랜트]
[SK에코플랜트]

신고일자	제목	신고내용	신고사항의 진행사항
2025.10.22 2025.11.26	영업정지 (주요사항보고서)	1. 내용 : SK에코플랜트 영업정지 2. 주요 내용 : - 내용: 토목건축공사업에 대한 영업정지 6개월 ('25.12.01~'26.05.31) - 사유: 건설산업기본법 제82조 제2항 제5호 및 동법 시행령 [별표6] 2호 가목 18항에 따른 고의나 과실로 건설공사를 부실 수행 - 대응방안: 행정처분 집행정지 가처분 신청이 인용 결정됨에 따라 행정처분 취소소송 판결 선고일로부터 30일이 되는 날까지 행정처분 효력이 정지됨. 행정처분 취소소송을 통해 대응할 예정이며, 행정처분 취소소송의 판결 선고일로부터 30일이 되는 날까지는 당사의 영업활동에 영향이 없음	진행 중

[SK오션플랜트]

신고일자	제목	신고내용	신고사항의 진행사항
2025.07.23 2025.08.22	풍문 또는 보도에대한 해명	1. 내용: SK오션플랜트 매각 관련 2. 주요 내용: - '25년7월23일 파이낸셜 뉴스에서 보도된'SK오션플랜트 새주인 찾나... 모회사 SK에코플랜트 매각추진'에 대한 해명공시(미확정) - '25년7월23일 SK에코플랜트는 사업 포트폴리오 Rebalancing과 관련하여 다방면으로 검토중이나, 구체적으로 확정된 바 없다고 확인	진행 중 투자판단 관련 주요경영사항(자율공시) (25.9/1, 10/27, 11/25, 26.1/30) - SK에코플랜트의 SK오션플랜트 지분 매각 관련 우선협상대상자로 디오션 컨소시엄을 선정하여 26년 4월까지 협의 종료 예정 - 협의 기간이 도과하더라도 매도인은 27년 3월 31일까지는 대상 주식을 본 거래와 무관한 제 3자에게 처분하지 않기로 함

2. Matters related to contingent liabilities, etc.

가. 중요한 소송사건

(1) 당기말 현재 연결실체가 피고인 소송사건 중 중요한 내역은 다음과 같습니다.

(원화단위: 백만원, 외화단위: 천단위)

피 고	원 고	소송사건내용	통화	소송가액	진행상황
SK㈜	㈜이씨에스텔레콤 등	손해배상 청구소송 등	KRW	2,902	2심 진행중 등
	J. Brian O'Neill, Richard Heaney	손해배상 청구소송	USD	-	1심 진행중 (주1)
	Innovation 411, Bryemere Holding LLC, Richard Heany, Brian O'Neil	손해배상 청구소송	USD	-	1심 진행중 (주1)
SK텔레콤㈜	농협 등	손해배상 청구소송 등	KRW	186,253	1심 진행중 등
SK브로드밴드㈜	대한민국 등	손해배상 청구소송 등	KRW	28,016	1심 진행중 등
SK네트웍스㈜	㈜듀어코리아 등	물품대금 청구소송 등	KRW	1,912	1심 진행중 등
SK네트웍스서비스㈜	㈜두비스 등	대여금 청구소송 등	KRW	8,862	1심 진행중 등
SK인텔릭스㈜	농협은행 등	부당이득금 청구소송 등	KRW	981	1심 진행중
SK인텔릭스서비스㈜	개인 등	퇴직금 청구소송	KRW	789	1심 진행중
SKC㈜	㈜포스코이앤씨 등	하자 청구 소송 등	KRW	5,080	1심 진행중 등
㈜아이에스시	㈜한화 등	공사대금 청구소송 등	KRW	9,212	1심 진행중
에스케이넥실리스㈜	서킷 포일 룩셈부르크 등	손해배상 청구소송 등	KRW	1,000	1심 진행중 등
PassKey,Inc.	JasonAppelbaum	손해배상 청구소송	USD	25,717	중재 진행중
DewBlaine Energy, LLC	Saratoga Investments, L.P	로열티 청구소송	USD	424	1심 진행중
㈜부산도시가스	개인 등	공사대금 청구소송 등	KRW	806	1심 진행중
SK에코플랜트㈜	PNPC	공사대금 청구소송	KRW	479,831	중재 진행중
	GE	손해배상 청구소송	KRW	46,634	중재 진행중
	AL-ESSAM 등	공사대금 청구소송 등	KRW	117,849	2심 진행중 등
주식회사 탑선	(주)한국해양기술 등	공사대금 청구소송 등	KRW	4,322	1심 진행중 등
SK오션플랜트㈜	삼성중공업㈜ 등	건설기계 인도청구소송	KRW	2,885	1심 진행중 등
SK에코엔지니어링㈜	한국가스공사㈜ 등	손해배상 청구소송 등	KRW	75,394	1심 진행중 등
십일번가㈜	국민은행 등	위약벌 청구소송 등	KRW	5,627	1심 진행중 등
티맵모빌리티㈜	도이치모터스주식회사 등	손해배상 청구소송 등	KRW	3,268	1심 진행중 등

(주1) 관련 소송가액과 소요기간 및 최종결과는 현재로서는 예측할 수 없습니다.

2021년 5월 15일 SK이노베이션㈜와 ㈜LG화학, ㈜LG에너지솔루션(㈜LG화학으로부터 물적분할한 법인)은 국내외 쟁송 일체 취하, 발생한 모든 책임 면제, 10년 간 동일하거나 유사한 분쟁 금지, 상호 분쟁이 되었던 영업비밀 및 특허에 관한 영구적인 라이선스 등을 내용으로 하는 합의를 체결하였으며, 이에 따라 2021년과 2022년에 걸쳐 현금 1조원을 지급하고 2023년부터 총 1조원을 한도로 매출액의 일정비율에 해당하는 로열티를 ㈜LG에너지솔루션에게 지급하기로 하였습니다. 한편, SK이노베이션㈜은 ㈜LG에너지솔루션에 지급할 금액 중 현금 1조원의 지급을 완료하였으며, 매출액의 일정비율에 해당하는 로열티를 비용으로 인식하고 있습니다.

한편, 종속기업인 SK이노베이션㈜의 페루 8광구 석유개발(E&P)사업은 운영권자(Pluspetrol Norte S.A.)의 청산 개시로 인해 사업이 중단되었으며, 이에 따라 사업의 종료가 진행 중입니다.

또한 전기 이전 페루 국영석유회사이자 광권 관리 기관인 Perupetro S.A.는 현지 사법부로부터 운영권자의 청산 절차 중단 가처분을 받았으며, 전기 이전 페루 환경평가감독청(OEFA)은 운영권자에게 사업장 원상 복구 및 환경오염 부담금 명목의 벌금을부과하였습니다. 당기말 현재 SK이노베이션㈜에 청구된 누적 금액은 11,471백만원입니다.

아울러, Perupetro S.A.는 운영권자의 청산 개시만으로 광권계약이 종료되지는 않는다는 취지로 동 광권계약 상 분쟁해결조항에 의거하여, 종속기업인 SK이노베이션㈜를 포함한 광권계약 상 당사자를 상대로 국제상공회의소(International Chamber of Commerce)에 국제 중재 절차를 제기하였습니다. 동 중재는 현재 진행 중에 있으며, 중재의 최종 결과는 현재로서는 예측할 수 없습니다.

한편, Spring Valley Oil & Gas, Inc.는 유정 개발 과정에서 실시된 수압파쇄로 인해 손해가 발생하였다는 취지로 Longfellow Energy, LP 및 과거 SK 미주법인 등을 상대로 미 연방법원에 손해배상청구 소송을 제기하였으며, 동 소송은 현재 관할권 관련절차가 진행 중에 있습니다. 본 소송의 최종 결과는 현재로서는 예측할 수 없습니다.

한편, 미국 조지아주의 Metro Site는 2023년 7월 31일 종속기업인 SK Battery America, Inc.를 상대로 재활용 처리시설 화재와 관련된 소송을 조지아주 지방법원에 제기하였습니다. 전기 중 합의를 위해 합의금 USD 31백만을 지급하였고 지급금액은 연결재무제표상 전기 기타영업외비용에 반영되어 있습니다. 한편, 조지아주 뱅크스 카운티 지방정부는 2024년 5월 3일 SK Battery America, Inc.를 상대로 화재 진압에사용된 상당한 정부 재원에 대한 손해배상을 청구하는 소송을 제기하였습니다. 당기 중 USD 20만에 종결하기로 합의하였으며, 당기말 기타영업외비용에 반영되어 있습니다.

또한, 대한민국 관세청은 외국환거래법 제15조 및 제32조를 근거로 종속기업인 에스케이온㈜에 2025년 1월 8일 과태료 15,255백만원과 230백만원을 부과하였습니다. 종속기업인 에스케이온㈜는 과태료 부과에 대하여 이의를 제기하여 비송사건절차법에 따라 과태료 재판을 진행 중이며, 소요기간 및 최종결과는 현재로서는 예측할 수 없습니다.

또한, 개인 A는 2021년 1월 15일 종속기업인 SK Battery America, Inc.를 상대로 손해배상 소송을 제기하였습니다. 관련 소송가액은 USD 20백만이며, 소요기간 및 최종결과는 현재로서는 예측할 수 없습니다.

또한, 개인 B는 2025년 7월 SK이노베이션㈜의 종속기업인 SK Battery America, Inc.을 포함한 5개법인을 상대로 제품의 화재 책임과 관련된 소송을 제기하였습니다. 관련 소송가액은 USD 32백만이며 소요기간 및 최종결과는 현재로서는 예측할 수 없습니다.

또한, 자동차 제조사 A는 SK이노베이션㈜의 계약상 금속중량 해석 및 적용방식에 대해 이견을 제기하였으며, A사가 주장하는 청구 금액은 USD 291백만입니다. 동 청구 관련 법적 소송은 제기된 바 없으며, 당기말 현재 관련 논의 소요기간 및 최종결과는 예측할 수 없습니다.

종속기업인 SKC㈜는 Kaneka Corporation이 피아이첨단소재㈜에게 제소한 미국 특허소송과 관련하여 소송금액의 50%를 지급약정하고 있습니다. 미국에서 진행된 동 소송의 항소가 기각되었고 배심원 평결로 손해배상이 결정되었으나, 당기말 현재손해배상액 일부가 확정되지 않아 최종 판결이 나오지 않았습니다. 한편, Kaneka Corporation이 피아이첨단소재㈜에 미국 배심원 평결에 대한 일부 확정판결을 근거로 국내에서 집행판결 청구의 소를 제기하였

습니다. 이에 따라 종속기업인 SKC㈜는 2020년에 손해배상액 USD 16백만의 50%인 USD 8백만을 피아이첨단소재㈜에 지급하였습니다. 추가 손해금액 산정 결과 실제 피아이첨단소재㈜가 지급하여야 하는 손해배상금이 확대될 경우에 종속기업인 SKC㈜는 지급약정 비율에 따라 이를 부담하여야 하며, 보고기간 말 현재 1심 최종판결 및 손해배상금이 확정되는 시점은 예측이 불가합니다.

나. 견질 또는 담보용 어음・수표 현황

(1) 연결기준

(기준일 : 2025년 12월 31일) (단위 : 매, 백만원)

제 출 처	매 수	금 액	비 고
은 행	2	792	-
금융기관(은행제외)	-	-	-
법 인	92	-	백지수표 70매 백지어음 22매
기타(개인)	-	-	

(2) 별도기준

(기준일 : 2025년 12월 31일) (단위 : 매, 백만원)

제 출 처	매 수	금 액	비 고
은 행	-	-	-
금융기관(은행제외)	-	-	-
법 인	17	-	백지수표 7매, 백지어음 10매
기타(개인)	-	-	-

다. 채무보증 현황

(1) 종속기업인 LNG Americas, Inc.는 FLNG Liquefaction 3, LLC가 미국 텍사스주에 2020년부터 운영하는 천연가스 액화설비로부터 액화서비스를 20년간 제공받을 예정입니다. 당기말 현재 종속기업인 SK이노베이션㈜는 LNG Americas, Inc.가 체결한 동 계약과 관련하여 LNG Americas, Inc.가 서비스 대금을 지급하지 못하거나 의무위반 등으로 손해배상을 이행하지 못하는 경우 지급을 이행할 책임을 부담하고 있습니다. 당사는 SK이노베이션㈜의 이행보증계약과 관련하여 계약이행 보증을 제공하고 있습니다.

(2) 당기말 현재 종속기업인 Prism Energy International Pte., Ltd.는 LNG 수송선과 관련하여 선박 발주사인 HHIENS1 Shipholding S.A., HHIENS2 Shipholding S.A., HHIENS3 Shipholding S.A. 및 HHIENS4Shipholding S.A.에 LOU (Letter of Undertaking)를 제공하고 있으며, 이와 관련하여 수송선사인 SK해운㈜이 선박 발주사와 체결한 계약(BBCHP)을 이행하지 못할 시, SK이노베이션㈜이 계약이행과 관련된 제반의무를 부담하게 됩니다.

(3) 종속기업인 SK이노베이션㈜은 종속기업인 이엔에스시티가스㈜ 및 이엔에스시티가스부산㈜가 발행한 전환상환우선주와 관련하여 인수인의 전환권 행사를 담보하기 위해 SK이노베이션㈜이 보유한 해당 종속기업 주식 전부에 대해 1순위 주식질권을 설정하였으며, 인수인의 전환권 행사시 해당 주식 전부를 매수하는 내용의 콜옵션을 부여하였습니다.

(4) 에스케이넥실리스㈜는 주주간 계약에 따라 재무적투자자가 보유한 Nexilis Management Malaysia Sdn. Bhd. 및 NEXILIS MANAGEMENT EUROPE B.V.의 전환상환우선주 발행금액의 일정비율의 금액을 최초 납입일로부터 매 3개월마다 재무적투자자에게 지급하고 있습니다. 재무적투자자는 해당 전환상환우선주가 상환되거나 정산되지않는 경우 그 시점까지 수령한 금액을 에스케이넥실리스㈜에게 반환하여야 합니다.

에스케이넥실리스㈜는 상기의 거래와 관련하여 Nexilis Management MalaysiaSdn. Bhd.및 NEXILIS MANAGEMENT EUROPE B.V.의 전환상환우선주 상환 또는 조기상환 재원이 부족한 경우, 에스케이넥실리스㈜가 그 부족분을 충당하기로 하는 자금보충약정을 체결하고 있습니다.

(5) 종속기업인 SKC㈜는 종속기업인 SK Nexilis Malaysia Sdn, Bhd.의 차입금 USD 385,000,000와 관련하여 원리금상환자금 부족 시, SKC㈜가 OCBC 및 AmBank 에 부족자금을 대여 또는 출자하는 자금보충약정을 체결하였습니다.

(6) 당기말 종속기업인 SK Pharmteco Inc.는 기한 내 IPO 실패 시 투자자에게 보장수익률이 달성되도록 하는 가격으로 투자금을 상환해야 하는 의무 등을 부담하고 있습니다. 당사는 SK Pharmteco Inc.의 상환전환우선주 발행과 관련하여 지급보증을 제공하고 있습니다.

(7) 당기말 현재 연결실체가 타인 및 특수관계자에게 제공한 주요 지급보증 내역은 다음과 같습니다.

(원화단위: 백만원, 외화단위: 천단위)

회 사	제공받은 회사	통화	금액	지급보증내역
SK에코플랜트㈜	㈜비에스한양	KRW	29,769	공동도급연대채무
	삼성물산㈜	KRW	259	공동도급연대채무
	㈜대우건설	KRW	142,472	공동도급연대채무
	샘코씨앤디㈜	KRW	1,241	공동도급연대채무
	동서울지하도로㈜	KRW	16,629	사업이행보증
	스마트레일㈜	KRW	42,861	사업이행보증
	㈜케이씨엠티	KRW	5,203	투자유치보조금 지급보증
	㈜케이티	KRW	1,885	LTSA 추가보증
	창원에너파크㈜	KRW	6,302	LTSA 추가보증
	㈜에스이그린에너지	KRW	12,000	LTSA 추가보증
	파주에코에너지㈜	KRW	10,983	LTSA 추가보증
	한국동서발전㈜	KRW	66,947	LTSA 추가보증
	한국중부발전㈜	KRW	6,270	LTSA 추가보증
	한국서부발전㈜	KRW	80,236	LTSA 추가보증
	㈜케이피이그린에너지	KRW	12,000	LTSA 추가보증
	강릉사천연료전지㈜	KRW	16,000	LTSA 추가보증
	춘천그린에너지㈜	KRW	23,756	LTSA 추가보증

	㈜석문그린에너지	KRW	12,000	LTSA 추가보증
	SBC General Trading & Const.Co.W.L.L.	KWD	3,500	여신한도보증
	HCM001, LLC	USD	86,158	계약이행보증 등
	HCS001, LLC	USD	191,250	계약이행보증
	QH Oil Investments LLC	USD	34,782	손해배상보증
	케이비부동산신탁㈜	KRW	646,777	분양보증
	우리자산신탁㈜	KRW	162,417	분양보증
	㈜한국토지신탁	KRW	359,233	분양보증
	디에스제일차㈜	KRW	21,172	연대보증
	미산제일차㈜	KRW	30,157	연대보증
	엘이디제일차㈜	KRW	68,825	연대보증
	와이아이제일차㈜	KRW	73,679	연대보증
	키파제일차㈜	KRW	77,112	연대보증
㈜탑선	㈜보대에너지	KRW	23	서울보증보험연대보증
	㈜산나리솔라	KRW	25	서울보증보험연대보증
	㈜솔라오션	KRW	31	서울보증보험연대보증
	㈜송고에너지	KRW	24	서울보증보험연대보증
	㈜장지솔라	KRW	24	서울보증보험연대보증
	㈜톱텍에너지	KRW	14,983	서울보증보험연대보증
	㈜티에스에너지13호	KRW	9	서울보증보험연대보증
	㈜티에스에너지2호	KRW	19	서울보증보험연대보증
SK이노베이션㈜	에스케이플러그하이버스㈜	KRW	22,363	출자이행보증
	차파트너스인천에이치투모빌리티인프라사모투자합자회사	KRW	3,078	출자이행보증
	트러스톤 ESG 신재생에너지 일반사모투자신탁 제1호, 제2호	KRW	23,998	출자이행보증
SK이노베이션㈜ 및 에스케이온㈜	HSAGP ENERGY LLC	USD	1,500,000	차입금 지급보증
내트럭㈜	비즈톡 등	KRW	29	지급보증보험, 공탁보증보험
에스케이지오센트릭	SABIC SK Nexlene Company Pte. Ltd.	USD	165,000	차입금 지급보증
Iberian Lube Base Oils S.A.	스페인항만청 등	EUR	1,127	항만청부지 내 공사관련 우발손실보증
SK실트론㈜	Chicago Title Insurance Company	USD	12,000	권원보험 보증
SK텔링크㈜	㈜아이오티웨이브 등	KRW	1,174	이행(계약)보증보험, 채권가압류 등
SKC㈜	㈜토모테크	KRW	2,010	채무 지급보증

(8) 당기말 현재 연결실체간 지급보증 내역은 다음과 같습니다.

(원화단위: 백만원, 외화단위: 천단위)

제공한 회사	제공받은 회사	통화	금액	지급보증내역
SK이노베이션㈜	에스케이온㈜	KRW	2,579,600	차입금 지급보증
	에스케이어스온㈜	USD	9,500	작업량 이행보증
	SK Battery Manufacturing Ktf.	HUF	34,194,000	현지 공장 건설 관련 이행보증
		USD	500,000	차입금 지급보증

	SK Battery America, Inc.	USD	700,000	차입금 지급보증
	BlueOval SK, LLC	USD	3,101,000	출자이행보증 (주1)
	이엔에스시티가스㈜	KRW	2,400,000	상환전환우선주 상환 이행보증
	이엔에스시티가스부산㈜	KRW	735,000	
	LNG Americas, Inc.	USD	897,730	파생상품약정에 대한 지급보증 등
	파주에너지서비스㈜	KRW	110,000	차입금 지급보증
	나래에너지서비스㈜	KRW	50,000	차입금 지급보증
	여주에너지서비스㈜	KRW	70,000	차입금 지급보증
	Prism Energy International Pte. Ltd.	USD	430,000	파생상품약정에 대한 지급보증 등
	아이지이㈜	KRW	130,000	차입금 지급보증
	BU12 Australia Pty. Ltd.	USD	331,261	복구비용에 대한 지급보증
	BU13 Australia Pty. Ltd.			
에스케이온㈜ (주2)	SK On Hungary Kft.	USD	2,074,684	차입금 지급보증
	SK Battery America, Inc.	USD	2,490,000	차입금 지급보증
		USD	44,000	계약이행보증 등
	SK Battery Manufacturing Kft.	USD	858,000	차입금 지급보증
	SK On Yancheng Co., Ltd.	CNY	5,310,000	차입금 지급보증
SK이노베이션㈜ 및 에스케이온㈜	SK On Hungary Kft.	HUF	9,809,730	현지 공장 건설 관련 이행보증
	BlueOval SK, LLC	USD	4,941,520	차입금 지급보증
SK아이이테크놀로지㈜	SK hi-tech battery materials Poland sp. z o.o.	USD	580,000	차입금 지급보증
SK Energy International Pte., Ltd.	SK Energy Europe, Ltd.	USD	85,000	PCG 지급보증
	SK Energy Americas, Inc.	USD	320,000	PCG 지급보증
에스케이지오센트릭㈜	SK GC Americas, Inc.	USD	140,000	차입금 지급보증
	SK Functional Polymer, S.A.S.	EUR	206,000	차입금 지급보증
PRISM Energy International Americas, Inc. (舊 SK E&S Americas, Inc.)	LNG Americas, Inc.	USD	146,842	계약이행보증 등
	PassKey,Inc.	USD	52,313	계약이행보증
SK에코플랜트㈜	HI-TECH ENGINEERING PARTNERS LLC	USD	58,359	공사이행보증 등
	SK Ecoplant Americas Corporation	USD	35,000	차입금 지급보증 등
	SK에코엔지니어링㈜	KRW	242,918	공동책임연대채무
	SK오션플랜트㈜	USD	107,365	계약이행보증
	성주테크㈜	KRW	17,000	조건부 채무인수
	홀리드제일차㈜	KRW	37,711	자금보충약정
	카론제일차㈜	KRW	44,588	자금보충약정
	에이치케이드래곤제이차㈜	KRW	47,651	연대보증
	와이원제일차	KRW	53,349	자금보충약정
	와이원제이차	KRW	74,341	자금보충약정
SK TES PTE. LTD.	TES-AMM (MALAYSIA) SDN. BHD.	MYR	2,000	차입금 지급보증
	TES Sustainable Battery Solutions GmbH	EUR	3,512	계약이행보증
SK네트웍스㈜	SK Networks Hong Kong Ltd.	USD	66,600	투자회사 지급보증
SKC㈜	Absolics Inc.	USD	187,000	현지금융 지급보증
SK실트론㈜	SK Siltron CSS, LLC	USD	550,367	차입금 지급보증
	SK Siltron USA, Inc.	USD	343,000	차입금 지급보증
SK Pharmteco Inc.	Center For Breakthrough Medicines Holdings, LLC	USD	20,000	계약이행보증
	Yposkesi, SAS	EUR	20,000	지급보증

(주1) 종속기업인 SK이노베이션㈜은 Blue Oval SK, LLC과 Ford Motor Company 및 Ford 계

열사에 출자이행보증을 USD 3,101백만을 한도로 하여 제공하고 있습니다.

(주2) 종속기업인 에스케이온㈜는 BlueOval SK, LLC의 테네시 주 Megasite 개발 보증에따른 지급의무 이행불능 상황 발생 시 Ford Motor Company와 연대하여 Megasite Authority of West Tennessee에 이행보증을 제공하고 있습니다.

라. 담보제공 내역

당기말 현재 연결실체가 제3자에 담보로 제공중인 자산의 내역은 다음과 같습니다.

(당기말) (원화단위: 백만원, 외화단위: 천단위)

회사명	담보제공자산	통화	담보로 제공한 자산의 장부금액	담보설정금액 (주1)	담보제공처	제공사유
㈜원폴	유형자산	KRW	3,609	3,360	신한은행	차입금 담보
Sino-Korea Green New MaterialJiangSu) Ltd.	사용권자산	KRW	3,213	3,333	중국은행	차입금 담보
에스케이온㈜	토지, 건물, 기계장치	KRW	363,748	397,900	기아㈜ 및 현대자동차㈜	대출계약 등
SK이노베이션㈜	종속기업 및 관계기업, 공동기업투자주식	KRW	402,086	402,086	프로젝트파이낸싱 대주	PF차입금 담보
	공동기업투자주식	USD	14,000	14,000	BANGKOK BANK PUBLIC COMPANY LIMITED	PF차입금 담보
	종속기업투자주식	KRW	562,348	562,348	넥스젠에너지제1호주식회사, 넥스젠에너지제2호주식회사	주주간 계약에 따른 손해배상채무
파주에너지서비스㈜	유형자산	KRW	881,339	360,000	국민은행 등	시설담보대출
전남도시가스㈜	유형자산	KRW	3,885	81	㈜LG헬로비전	임대보증금 질권 설정
NEW RENEWABLE ENERGY NO.1 JSC	관계기업투자주식	VND	1,102,500,000	1,102,500,000	JOINT STOCK COMMERCIALBANK FOR FOREIGN TRADE OF VIETNAM	PF차입금 담보
엔솔브㈜ (舊, 부산정관에너지㈜)	유형자산	KRW	85,916	96,000	농협은행 등	차입금 담보
	단기금융상품	KRW	5,000	5,000	전남해상풍력㈜	O&M계약에 따른 예금질권 설정
아이지이㈜	유형자산 등	KRW	642,756	493,800	한국산업은행	PF차입금 담보
영남에너지서비스㈜	유형자산 등	KRW	6,979	4,332	중소기업은행	차입금 담보
PASSKEY, INC.	유형자산	USD	7,130	7,130	한국씨티은행	담보대출
SK GC Americas, Inc.	채권	USD	6,632	5,000	한국산업은행	차입금 담보
SK에너지㈜	관계기업투자주식	KRW	609	609	하나은행 등	PF차입금 담보
내트럭㈜	유형자산	KRW	2,446	130	㈜비에스한양 등	근저당권설정
코원에너지서비스㈜	유형자산	KRW	8,786	540,000	NH투자증권 등	차입금 담보
SK브로드밴드㈜	유형자산	KRW	7,070	1,148	기업은행 등	제한물권
인크로스㈜	단기금융상품	KRW	27,839	27,839	네이버㈜ 등	계약이행보증
에스케이스피드메이트㈜	유형자산	KRW	1,000	1,800	비엠더블유파이낸셜서비스코리아㈜	차입금 담보
㈜엔코아	채무상품	KRW	226	226	소프트웨어공제조합	영업담보
아이에스시㈜	단기금융상품	KRW	2	2	하나은행	지급보증
에스케이넥실리스㈜	종속기업투자주식	KRW	522,940	522,940	한국산업은행 등	차입금 담보
에스케이피아이씨글로벌㈜	유형자산	KRW	24,811	33,600	한국산업은행	차입금 담보
SK에코엔지니어링㈜	채무상품 등	KRW	19,520	19,520	건설공제조합 등	건설보증질권설정
SK에코플랜트㈜	채무상품 등	KRW	27,827	27,828	국민은행 등	차입금 담보 등

	관계기업투자주식 등	KRW	2,978,077	2,274,811	한국산업은행 등	차입금 담보
SK건설남경유한공사	단기금융상품	CNY	167,000	167,000	중국은행	차입금 담보
SK오션플랜트㈜	유형자산	KRW	1,038,350	300,980	하나은행 등	차입금 담보 등
	채무상품	KRW	9,064	9,064	방위산업공제조합 등	공제조합보증담보
	기타	KRW	247,947	88,669	하나은행 등	보험질권 등
ECO FRONTIER (SINGAPORE) PTE. LTD.	종속기업투자주식	KRW	1,888,104	1,888,104	삼성증권 등	차입금 담보 등
	유형자산	KRW	40,732	91,618	MAYBANKSINGAPORELIMITED 등	차입금 담보
	장・단기금융상품	KRW	5,805	5,796	MAYBANKSINGAPORELIMITED 등	차입금 담보 등
에스케이레조낙㈜	유형자산	KRW	24,425	30,000	한국산업은행	차입금 담보
에스케이에어플러스	유형자산	KRW	94,720	40,200	우리은행 등	차입금 담보
주식회사 탑선	유형자산	KRW	9,443	12,600	하나은행	차입금 담보
	단기금융상품	KRW	240	264	기업은행	차입금 담보
	기타	KRW	5,622	7,800	한국산업은행 등	차입금 담보
	채무상품	KRW	1,029	850	전기공사공제조합	차입금 담보
강동그린컴플렉스㈜	유형자산	KRW	4,696	3,840	수원화성오산축산업협동조합	차입금 담보
SK실트론㈜	유형자산	KRW	1,022,787	408,700	한국산업은행 등	차입금 담보
	유형자산 등	USD	792,925	613,100	한국산업은행 등	차입금 담보
SK Industrial Development China Co., Ltd.	투자부동산	USD	450,175	1,600,000	중국교통은행	차입금 담보
SK Pharmteco Inc.	단기금융상품	USD	45,500	45,500	우리은행 등	차입금 담보
SK바이오텍㈜	유형자산	KRW	90,541	120,000	한국산업은행	시설자금차입약정, 해외계열사지급보증
SK시그넷㈜	유형자산 등	KRW	10,963	25,920	한국산업은행 등	차입금 담보
SK South East Asia Investment Pte. Ltd.	단기금융상품	USD	647	647	SacombankDongThapBranch 등	차입금 담보
㈜휘찬	유형자산	KRW	15,420	13,440	하나은행	차입금 담보
	유형자산 등	KRW	21,986	4,200	하나은행	보험부보

(주1) 연결실체의 PF차입금 및 시설차입금 등과 관련하여 담보로 제공한 투자주식의 경우 취득금액 또는 장부금액이 포함되어 있습니다.

마. 그 밖에 우발채무 및 주요 약정사항

(1) 당기말 현재 연결실체가 타인으로부터 제공받은 주요 지급보증 내역은 다음과 같습니다.

(원화단위: 백만원, 외화단위: 천단위)

제공받은 회사	제공기관	통화	금액	지급보증내역
SK㈜	서울보증보험	KRW	8,458	계약이행보증 등
	소프트웨어공제조합	KRW	439,393	계약이행보증 등
SK시그넷㈜	서울보증보험	KRW	32,468	이행보증보험 등
에스케이핀크스㈜	서울보증보험	KRW	175	판매계약이행보증
SK임업㈜	서울보증보험	KRW	20,000	계약 및 하자이행지급보증
	건설공제조합	KRW	32,201	계약 및 하자이행지급보증
SKC㈜	하나은행	KRW	58,500	사채 지급보증
Absolics Inc.	MUFG	USD	25,000	차입금지급보증
SK텔링크㈜	서울보증보험	KRW	893	계약이행보증 등
㈜아이에스시	서울보증보험	KRW	47	하자이행보증 등
	기업은행	KRW	50	융자담보보증

	하나은행	KRW	250	기타원화지급보증
에스케이넥실리스㈜	서울보증보험	KRW	4,756	지급보증보험 등
SK브로드밴드㈜	서울보증보험	KRW	27,375	계약 및 하자이행지급보증
	한국콘텐츠공제조합	KRW	93,000	계약 및 하자이행지급보증
	정보통신공제조합	KRW	50,000	계약 및 하도급지급보증
피에스앤마케팅㈜	서울보증보험	KRW	1,242	손해배상채무보증등
서비스에이스㈜	서울보증보험	KRW	78	납부지급보증
서비스탑㈜	서울보증보험	KRW	10	납부지급보증
SK오앤에스㈜	서울보증보험	KRW	50,000	이행보증
홈앤서비스㈜	서울보증보험	KRW	38	하자 및 공탁보증
미디어에스	서울보증보험	KRW	15	공탁보증금
와이엘피	서울보증보험	KRW	1,825	공탁보증 등
티맵모빌리티	서울보증보험	KRW	3,118	공탁보증 등
원스토어㈜	서울보증보험	KRW	1,464	채권가압류공탁보증
	하나은행	KRW	100	기타원화지급보증
십일번가㈜	서울보증보험	KRW	9,315	이행보증 등
	하나은행	KRW	2,000	원화지급보증
에프에스케이엘앤에스㈜	서울보증보험	KRW	5,350	계약이행보증 등
SK플래닛㈜	서울보증보험	KRW	34,660	이행보증보험등
	하나은행	KRW	3,000	이행보증보험등
SK네트웍스㈜	서울보증보험	KRW	6,183	계약보증금 등
에스케이스피드메이트㈜	서울보증보험	KRW	1,353	계약보증 등
SK네트웍스서비스㈜	서울보증보험	KRW	13,462	판매계약이행보증
SK인텔릭스㈜	서울보증보험	KRW	10,298	하자이행보험 등
엔코아	서울보증보험,소프트웨어공제조합	KRW	2,047	계약이행보증
SK이노베이션㈜	서울보증보험	KRW	525	계약이행보증 등
	국민은행	USD	80,000	차입원리금 지급보증
	신한은행	USD	80,000	차입원리금 지급보증
	BNP Paribas	USD	71,000	PPA 입찰보증
내트럭㈜	서울보증보험	KRW	4,313	물품대금보증보험 등
SK인천석유화학	부산은행 등	USD	26,126	수출 LC
원폴	서울보증보험	KRW	266	이행보증 등
SK Battery America, Inc.	KB국민은행	USD	500,000	이행보증 등
SK ON Hungary Kft.	INGBANKHUNGARYBRANCH	HUF	84,200,000	이반차투자인센티브보증
에스케이온㈜	KEB하나은행 등	USD	924,188	사채원리금보증
영남에너지서비스㈜	서울보증보험	KRW	1,697	하자이행, 인허가
전남도시가스㈜	서울보증보험	KRW	198	인허가보증 등
강원도시가스㈜	서울보증보험	KRW	210	이행보증 및 인허가보증보험
전북에너지서비스㈜	서울보증보험	KRW	1,414	계약이행보증 등
충청에너지서비스㈜	서울보증보험	KRW	991	인허가보증 등
코원에너지서비스㈜	서울보증보험	KRW	2,767	계약이행보증 및 인허가보증
나래에너지서비스㈜	서울보증보험	KRW	619	민간공사 공사대금 지급보증 등
여주에너지서비스㈜	서울보증보험	KRW	118	인허가예치금 보증 등
엔솔브㈜ (舊, 부산정관에너지㈜)	서울보증보험	KRW	82,472	계약이행보증 등
PRISM Energy International Australia	ANZ Bank	AUD	219	사무실임차보증금

아이지이㈜	서울보증보험	KRW	1,424	운송료 지급보증 등
㈜유일로보틱스	서울보증보험	KRW	4,202	계약이행보증
	기업은행	KRW	3,360	차입금보증
㈜부산도시가스	서울보증보험	KRW	395	공사대금지급
SK에코플랜트㈜	HSBC 등	USD	188,467	해외공사관련 이행보증 등
		TRY	26,763	해외공사관련 이행보증 등
		KWD	37,809	해외공사관련 이행보증 등
		AED	500	해외공사관련 이행보증 등
		HKD	37,621	해외공사관련 이행보증 등
		NOK	370,295	해외공사관련 이행보증 등
		VND	205,841,534	해외공사관련 이행보증 등
	하나은행	USD	98,975	해외공사관련 이행보증 등
		GBP	2,835	해외공사관련 이행보증 등
		EUR	84,938	해외공사관련 이행보증 등
	한국수출입은행	USD	17,100	해외공사관련 이행보증 등
		NOK	136,302	해외공사관련 이행보증 등
	주택도시보증공사	KRW	6,844,171	국내공사관련 이행보증 등
	서울보증보험	KRW	307,753	국내공사관련 이행보증 등
	엔지니어링공제조합	KRW	1,218,605	국내공사관련 이행보증 등
	건설공제조합	KRW	4,579,738	국내공사관련 이행보증 등
	한국무역보험공사	USD	95,000	해외투자보험
SK오션플랜트㈜	기업은행	USD	2,619	PBOND및WBOND
	대화은행	USD	129,232	PBOND및WBOND
	방위산업공제조합	KRW	557,124	PBOND및APBOND
	부산은행	KRW	5,500	원화지급보증
		USD	851	PBOND
	산업은행	KRW	3,000	원화지급보증
	서울보증보험	KRW	250,689	지급보증보험 등
		EUR	1,824	지급보증보험 등
		USD	9,336	지급보증보험 등
	수출입은행	USD	8,413	계약이행보증 등
	신한은행	KRW	4,500	원화지급보증
		USD	1,871	외화지급보증
		EUR	1,658	외화지급보증
	자본재공제조합	KRW	70,773	선수금보증
	전문건설공제조합	KRW	3,742	하자보증
	중국건설은행	USD	20,500	외화지급보증
	하나은행	KRW	65,266	원화지급보증
		USD	21,921	외화지급보증 등
	한국무역보험공사	USD	656	수출보증보험
SK에코엔지니어링	SWISSRE	USD	75,000	지급보증
	건설공제조합	KRW	477,352	지급보증 및 공사이행보증
	국민은행	USD	25,000	외화지급보증 등
	부산은행	USD	15,000	L/C
	서울보증보험	KRW	73	지급보증
	엔지니어링공제조합	KRW	200,649	지급보증,이행보증
㈜탑선	서울보증보험	KRW	137,812	선금,계약,하자보증등

	신용보증기금	KRW	8,650	차입금지급보증
	전기공사공제조합	KRW	29,014	계약보증
ECO FRONTIER (SINGAPORE) PTE. LTD.	ANZ BANK 등	SGD	4,464	인허가보증
		MYR	1,000	
		TWD	1,000	
		AUD	383	
		EUR	1,291	
		CNY	1,000	
		THB	500	
에스케이에어플러스㈜	서울보증보험	KRW	824	인허가및이행보증
SK바이오텍㈜	서울보증보험	KRW	6,632	계약이행보증 등
SK BIOTEK IRELAND LIMITED	INGBANK	EUR	10,000	EPAGUARANTEE

(2) PF 우발부채

(가) PF 종합요약표

연결실체는 보고기간 말에 PF와 관련하여 2,786,487백만원(전기말 2,235,093백만원)을 한도로 대출잔액 2,031,430백만원(전기말 1,821,314백만원)의 신용보강을 제공하고 있으며, 이중 연결실체 단독 사업에 대한 대출잔액은 1,517,592백만원(전기말 1,255,106백만원), 컨소시엄참여 사업에 대한 대출잔액은 513,838백만원(전기말 566,208백만원)입니다.

전기말에는 우발부채로 계상되었으나, 당기 중 충당부채로 전환된 건은 없습니다.

이 중 특수관계자에 829,000백만원(전기말 683,520백만원)을 보증금액(연결실체분)으로 대출잔액기준 618,400백만원(전기말 659,650백만원)의 신용보강을 제공 중입니다.

정비사업 및 기타사업과 관련한 PF 우발부채 내역은 아래와 같습니다.

(단위: 백만원)

구분	종류		보증한도	보증금액	대출잔액							
					당기말	3개월 이내	3개월 초과 6개월 이내	6개월 초과 1년 이내	1년 초과 2년 이내	2년초과 3년 이내	3년초과	전기말
정비 사업	본PF		92,428	79,828	73,081	-	-	-	19,000	10,234	43,847	55,806
	계		92,428	79,828	73,081	-	-	-	19,000	10,234	43,847	55,806
기타 사업	브릿지론		728,200	728,200	404,425	-	404,425	-	-	-	-	324,000
	본PF		769,500	769,500	600,000	-	-	-	600,000	-	-	875,300
	기타		537,391	537,391	440,086	-	50,000	100,000	23,280	266,806	-	-
	계		2,035,091	2,035,091	1,444,511	-	454,425	100,000	623,280	266,806	-	1,199,300
단독사업 계			2,127,519	2,114,919	1,517,592	-	454,425	100,000	642,280	277,040	43,847	1,255,106
정비 사업	본PF	전체	262,301	227,662	181,415	-	-	154,902	-	8,620	17,893	148,392
		연결실체분	242,568	210,168	166,838	-	-	140,325	-	8,620	17,893	146,548
	계	전체	262,301	227,662	181,415	-	-	154,902	-	8,620	17,893	148,392
		연결실체분	242,568	210,168	166,838	-	-	140,325	-	8,620	17,893	146,548
기타 사업	브릿지론	전체	-	-	-	-	-	-	-	-	-	29,582
		연결실체분	-	-	-	-	-	-	-	-	-	5,310
	본PF	전체	192,000	192,000	160,000	-	-	-	-	160,000	-	493,700
		연결실체분	192,000	192,000	160,000	-	-	-	-	160,000	-	414,350

	기타	전체	224,400	224,400	187,000	-	-	-	-	187,000	-	-
		연결실체분	224,400	224,400	187,000	-	-	-	-	187,000	-	-
	계	전체	416,400	416,400	347,000	-	-	-	-	347,000	-	523,282
		연결실체분	416,400	416,400	347,000	-	-	-	-	347,000	-	419,660
컨소시엄 계		전체	678,701	644,062	528,415	-	-	154,902	-	355,620	17,893	671,674
		연결실체분	658,968	626,568	513,838	-	-	140,325	-	355,620	17,893	566,208
총 계		전체	2,806,220	2,758,981	2,046,007	-	454,425	254,902	642,280	632,660	61,740	1,926,780
		연결실체분	2,786,487	2,741,487	2,031,430	-	454,425	240,325	642,280	632,660	61,740	1,821,314

(나) 부동산 PF(대출) 보증 세부 내역

보고기간 말 현재 25건의 정비사업 및 기타사업 관련 PF(대출) 보증 내역은 아래와 같습니다. PF 보증관련 일부 약정에는 차주가 금융계약에 따라 지급하여야 할 금액을 지급하지 아니한 경우, 시공사 또는 차주에게 부도사유가 발생하는 경우 등이 발생시 2,031,430백만원(전기말 1,821,314백만원)의 기한이익상실 사유가 있습니다.

(단위: 백만원)

구분	사업지역	사업장 구분	PF종류	신용보강 종류	보증한도 (전체)	부담률 (*)	보증금액 (연결실체분)	특수관계자 해당여부	대출잔액		대출 기간	만기월	유형	책임준공 약정금액
									당기말	전기말				
정비 사업	서울특별시	공동주택	본PF	연대보증	-	100%	-	-	-	10,655	19.10 ~'28.10	28.10	Loan	-
	서울특별시	공동주택	본PF	연대보증	22,800	100%	22,800	-	19,000	19,000	22.02 ~'27.02	27.02	Loan	-
	서울특별시	공동주택	본PF	연대보증	12,281	100%	12,281	-	10,234	10,234	23.11 ~'28.02	28.02	Loan	-
	서울특별시	공동주택	본PF	연대보증	9,544	100%	9,544	-	9,544	9,544	24.10 ~'29.09	29.09	Loan	-
	대전광역시	공동주택	본PF	연대보증	6,373	100%	6,373	-	6,373	6,373	24.12 ~'29.08	29.08	Loan	-
	서울특별시	공동주택	본PF	연대보증	12,282	100%	12,282	-	12,282	-	25.06 ~'29.04	29.04	Loan	-
	광주광역시	공동주택	본PF	연대보증	7,442	100%	7,442	-	7,442	-	25.08 ~'30.03	30.03	Loan	-
	서울특별시	공동주택	본PF	연대보증	3,706	100%	3,706	-	3,706	-	25.11 ~'30.10	30.10	Loan	-
	서울특별시	공동주택	본PF	연대보증	18,000	100%	5,400	-	4,500	-	25.12 ~'30.10	30.10	Loan	-
기타 사업	서울특별시	공동주택	브릿지론	자금보충	331,200	100%	331,200	-	146,025	109,000	25.06 ~'26.06	26.06	Loan, ABSTB, ABCP	-
	부산광역시	업무시설	브릿지론	자금보충	397,000	100%	397,000	해당	258,400	215,000	25.05 ~'26.05	26.05	Loan 및 ABCP	-
	대구광역시	공동주택	본PF	자금보충	324,000	100%	324,000	-	270,000	220,000	25.07 ~27.07	27.07	ABSTB, ABL	-
	대구광역시	공동주택	본PF	자금보충 및 책임준공	445,500	100%	445,500	-	330,000	330,000	23.07 ~'27.07	27.07	Loan, ABCP	330,000
	경기도	물류센터	기타	자금보충	240,000	100%	240,000	해당	200,000	325,300	25.11 ~'28.11	28.11	Loan, ABCP	-
	경기도	업무시설	기타	자금보충	20,138	100%	20,138	-	16,782	-	25.04 ~'27.04	27.04	Loan	-
	경기도	업무시설	기타	자금보충	60,000	100%	60,000	-	50,000	-	25.04	26.04	ABCP	-

											~'26.04			
	서울특별시	업무시설	기타	자금보충	8,447	100%	8,447	-	6,498	-	25.09 ~'27.09	27.09	Loan	-
	서울특별시	업무시설	기타	자금보충	130,000	100%	130,000	-	100,000	-	25.09 ~'26.09	26.09	ABCP	-
	서울특별시	업무시설	기타	자금보충	78,806	100%	78,806	-	66,806	-	25.12 ~'28.03	28.03	ABSTB	-
단독사업 계					2,127,519		2,114,919		1,517,592	1,255,106				330,000
정비 사업	광주광역시	공동주택	본PF	연대보증	5,173	100%	5,173	-	4,311	4,311	25.08 ~'30.03	30.03	Loan	-
	서울특별시	공동주택	본PF	연대보증	35,040	100%	15,280	-	12,734	12,734	21.12 ~'26.12	26.12	Loan	-
	경기도	공동주택	본PF	연대보증	3,161	30%	948	-	790	790	22.03 ~'26.08	26.08	Loan	-
	경기도	공동주택	본PF	연대보증	10,344	100%	10,344	-	8,620	8,620	25.08 ~'28.01	28.01	Loan	-
	경기도	공동주택	본PF	연대보증	195,000	100%	164,840	-	126,800	110,600	24.04 ~'26.12	26.12	Loan	-
	경기도	공동주택	본PF	연대보증	9,493	100%	9,493	-	9,493	9,493	24.11 ~'29.11	29.11	Loan	-
	경기도	공동주택	본PF	연대보증	4,090	100%	4,090	-	4,090	-	25.07 ~'30.01	30.01	Loan	-
기타 사업	경기도	업무시설	본PF	자금보충 및 책임준공	192,000	50%	192,000	해당	160,000	119,350	25.06 ~'28.06	28.06	Loan	372,000
	경기도	물류센터	기타	자금보충	224,400	100%	224,400		187,000	295,000	25.04 ~'28.05	28.05	Loan, ABCP	-
	미국	발전시설	브릿지론	자금보충	-	18%	-	-	-	5,310	24.06 ~'25.06	25.06	ABL	-
컨소시엄 계					678,701		626,568		513,838	566,208				372,000
합 계					2,806,220		2,741,487		2,031,430	1,821,314				702,000

(*) 컨소시엄 형태의 사업이나 부담률이 100%인 경우 각사에서 조달 또는 대여한 부분으로 한도 외 추가 부담하는 부분이 없어 100%로 공시하였습니다.

(다) 부동산 PF 책임준공 약정

연결실체는 보고기간말 현재 정비사업 및 기타사업과 관련하여, 아래와 같이 책임준공 미이행시 조건부 채무인수약정을 제공하고 있습니다.

(단위: 백만원)

구분	당기말				전기말			
	공사건수	도급금액	약정금액	대출잔액	공사건수	도급금액	약정금액	대출잔액
정비사업	-	-	-	-	-	-	-	-
정비사업(연결실체 분)	-	-	-	-	-	-	-	-
기타사업	13	3,707,487	3,737,100	2,391,500	18	3,730,263	3,787,884	2,553,912
기타사업(연결실체 분)	13	3,707,487	3,668,850	2,347,750	18	3,730,263	3,749,796	2,515,824
계	13	3,707,487	3,737,100	2,391,500	18	3,730,263	3,787,884	2,553,912
계(연결실체분)	13	3,707,487	3,668,850	2,347,750	18	3,730,263	3,749,796	2,515,824

(라) 부동산 PF의 중도금 대출 보증내역

연결실체는 보고기간 말에 정비사업과 관련하여 수분양자의 중도금대출에 109,680백만원(전기말 212,606백만원)을 보증하는 약정을 체결하고 있으며, 기타사업과 관련해서는 수분양자의 중도금대출에 1,431,736백만원(전기말 2,230,185백만원)을 보증하는 약정을 체결하고 있습니다.

(단위: 백만원)

구분	당기말				전기말			
	사업건수	보증한도	약정금액	대출잔액	사업건수	보증한도	약정금액	대출잔액
정비사업	2	155,926	129,938	660	6	345,965	288,304	152,253
정비사업(연결실체 분)	2	131,616	109,680	508	6	255,127	212,606	100,772
기타사업	7	1,734,083	1,431,736	886,732	15	2,692,222	2,230,185	863,639
기타사업(연결실체 분)	7	1,734,083	1,431,736	886,732	15	2,692,222	2,230,185	863,639
계	9	1,890,009	1,561,674	887,392	21	3,038,187	2,518,489	1,015,892
계(연결실체 분)	9	1,865,699	1,541,416	887,240	21	2,947,349	2,442,791	964,411

(마) 부동산 PF의 SOC 사업 보증 대출

연결실체의 SOC법인과 시행사의 차입금 등과 관련하여 연결실체분 1,341,089백만원(전기말 1,342,651백만원)을 한도로 대출잔액 789,333백만원(전기말 768,638백만원)의 자금보충 및 자금제공 등의 신용보강을 제공하고 있으며, SOC법인의 필수 사업경비 부족시 자금을 보충할 의무를 부담하고 있습니다.

(단위: 백만원)

구분	당기말				전기말			
	공사건수	보증한도 (전체)	보증한도 (연결실체분)	대출잔액 (연결실체분)	공사건수	보증한도 (전체)	보증한도 (연결실체분)	대출잔액 (연결실체분)
SOC	14	4,905,625	1,341,089	789,333	14	4,872,113	1,342,651	768,638

(3) 주요 약정사항
- 주요 약정사항에 관한 상세 내용은 'III. 재무에 관한 사항 > 3. 연결재무제표 주석 >38. 우발부채 및 약정사항 > (6) 주요 약정사항'을 참고하시기 바랍니다.

3. Matters related to sanctions, etc.

가. 기관 제재현황

(1) 수사・사법기관의 제재현황

회사명	일자	제재기관	대상자	처벌 또는 조치내용	금전적 제재금액	사유	근거법령	이행현황	재발방지대책

SK이노베이션	2019.05.16	서울중앙지방검찰청	現 실장	기소	-	-	가습기살균제피해구제법 제45조 제2항 제2호, 제3호, 제37조 제1항, 제3항	-근속연수: 28년 2개월 (SKI 계열 근속기간 통산) - 2022. 8. 30. 1심 무죄선고 - 검찰 항소 제기, 현재 2심 진행 중	-
SK이노베이션	2019.05.16	서울중앙지방검찰청	SK이노베이션㈜	기소	-	-	가습기살균제피해구제법 제46조, 제45조 제2항 제2호, 제3호, 제37조 제1항, 제3항	- 2022. 8. 30. 1심 무죄선고 - 검찰 항소 제기, 현재 2심 진행 중	-
SK에너지	2020.02.04	서울중앙지방법원	SK에너지㈜	벌금 991,370,000원	벌금 991,370,000원	-	조세범처벌법 제18조, 제10조 제1항 제1호	2021. 11. 12. 항소심 무죄 선고 2021. 11. 19. 검찰 상고 제기	수출업무 관리를 강화하여 관련법 준수
SK에너지	2020.02.04	서울중앙지방법원	前 팀장 (퇴직)	징역 8월(집행유예 2년)	-	-	조세범처벌법 제10조 제1항 제1호	2021. 11. 12. 항소심 무죄 선고 2021. 11. 19. 검찰 상고 제기	수출업무 관리를 강화하여 관련법 준수
SK에너지	2024.07.10	울산지방검찰청	SK 에너지㈜	악식기소	400만원	-	산업안전보건법 제173조, 화학물질관리법 제63조	2024. 9. 9. 정식재판 청구 2025. 8. 18. 1심 판결 선고(일부 무죄), 2025. 8. 26. 확정	생산부서 대상 교육 실시
SK에너지	2024.07.10	울산지방검찰청	前 석유생산본부장(퇴직)	악식기소	200만원	-	산업안전보건법 제38조, 제39조, 제168조, 화학물질관리법 제63조	2024. 9. 9. 정식재판 청구 2025. 8. 1. 1심 판결 선고(일부 무죄), 2025. 8. 26. 확정	내부통제시스템 점검 및 강화
SK이노베이션	2025.08.28	대전지방법원	現 해외법인 본부장	징역6개월, 집행유예1년	-	-	구 부정경쟁방지및영업비밀보호에관한법률(법률 제14839호) 제18조 제2항	-근속연수: 16년(SKI계열 근속기간 통산)	-
SK지오센트릭㈜	2025.10.23	울산지방법원	SK지오센트릭㈜	벌금	1,000만원	-	산업안전보건법 제173조, 제38조, 제39조, 제168조	벌금 납부 완료	-
SK지오센트릭㈜	2025.10.23	울산지방법원	前 화학생산본부장(퇴직)	벌금	1,000만원	-	산업안전보건법 제173조, 제38조, 제39조, 제168조	벌금 납부 완료	-
SK네트웍스	2025.05.15	대법원	前대표이사 회장 (퇴직)	특정경제범죄가중처벌법상 횡령·배임 등 혐의에 대한 최종심 확정 {2심의 일부 유죄 판결 선고(징역 2년 6개월)에 대한 상고 기각}	약 11.6억원	-	특정경제범죄가중처벌등에관한법률 제3조 제1항	-	내부통제시스템
SKC	2025.05.15	대법원	최OO (퇴직)	징역 2년 6개월	20억원* * 항고심 판결로 변경된 금액('25.1월)	-	특정경제범죄가중처벌등에관한법률 (횡령/배임)	서울중앙지방법원에서 2022.1.27 일부 유죄판결 선고(징역 2년 6개월)	이사의 독립성 및 역할 강화 이사회 내 위원회 운영 허위급여 지급 방지 위한 정기감사 이행
SKC	2025.05.15	대법원	조OO (퇴직)	무죄	-	-	-	서울중앙지방법원에서 2022.1.27 무죄판결 선고	이사의 독립성 및 역할 강화 이사회 내 위원회 운영 허위급여 지급 방지 위한 정기감사 이행
SKC	2025.05.15	대법원	조△△ (퇴직)	무죄	-	-	-	서울중앙지방법원에서 2022.1.27 무죄판결 선고	이사의 독립성 및 역할 강화 이사회 내 위원회 운영 허위급여 지급 방지 위한 정기감사 이행
SKC	2025.05.15	대법원	최△△ (퇴직)	무죄	-	-	-	서울중앙지방법원에서 2022.1.27 무죄판결 선고	이사의 독립성 및 역할 강화 이사회 내 위원회 운영 허위급여 지급 방지 위한 정기감사 이행
SK피아이씨글로벌	2024.09.28 (법인) 2024.10.01 (안전보건총괄책임자)	울산지방법원	SK피아이씨 글로벌 및 안전보건 총괄책임자	벌금	5백만원(법인), 5백만원(안전보건총괄책임자)	-	산업안전 보건법 제38조	벌금 납부 완료	시정지시 17건, 시정명령 38건에 대한 조치결과 노동부 보고 완료

SK에코플랜트	2023.05.20	수원지방검찰청	SK에코플랜트	약식기소(벌금)	1백만원	-	산업안전보건법 제173조, 제169조 제1호, 제63조, 형법 제37조, 제38조, 형사소송법 제334조 제1항	벌금 납부	안전보건 개선 로드맵 수립, 안전센서 등 디지털 기술 접목 확대, 안전보건 감사시스템 도입, 임직원 교육
SK에코플랜트	2023.05.20	수원지방검찰청	현장소장	약식기소(벌금)	1백만원	-	산업안전보건법 제173조, 제169조 제1호, 제63조, 형법 제37조, 제38조, 형법 제70조 제1항, 제69조 제2항, 형사소송법 제334조 제1항	벌금 납부	안전보건 개선 로드맵 수립, 안전센서 등 디지털 기술 접목 확대, 안전보건 감사시스템 도입, 임직원 교육
SK에코플랜트	2023.05.31	수원지방법원	SK에코플랜트	약식명령(벌금)	1.5백만원	-	산업안전보건법 제 173조 제2호, 제169조제1호, 제63조(벌금형 선택) , 형법제70조, 제69조제2항, 형사소송법제334조제1항	벌금 납부	안전보건 개선 로드맵 수립, 안전센서 등 디지털 기술 접목 확대, 안전보건 감사시스템 도입, 임직원 교육
SK에코플랜트	2023.05.31	수원지방법원	현장소장	약식명령(벌금)	1.5백만원	-	산업안전보건법 제 173조 제2호, 제169조제1호, 제63조(벌금형 선택) , 형법제70조, 제69조제2항, 형사소송법제334조제1항	벌금 납부	안전보건 개선 로드맵 수립, 안전센서 등 디지털 기술 접목 확대, 안전보건 감사시스템 도입, 임직원 교육
SK에코플랜트	2024.01.22	인천지방법원	현장소장	약식명령(벌금)	3백만원	-	산업안전보건법 제 173조 제2호, 제169조제1호, 제63조(벌금형 선택), 형법제70조, 제69조제2항, 형사소송법제334조제1항	벌금 납부	안전보건 개선 로드맵 수립, 안전센서 등 디지털 기술 접목 확대, 안전보건 감사시스템 도입, 임직원 교육
SK에코플랜트	2024.01.22	인천지방법원	SK에코플랜트	약식명령(벌금)	3백만원	-	산업안전보건법 제 173조 제2호, 제169조제1호, 제63조(벌금형 선택), 형법제70조, 제69조제2항, 형사소송법제334조제1항	벌금 납부	안전보건 개선 로드맵 수립, 안전센서 등 디지털 기술 접목 확대, 안전보건 감사시스템 도입, 임직원 교육
SK에코플랜트	2024.04.11	의정부지방법원 고양지원	현장소장	약식명령(벌금)	2백만원	-	산업안전보건법 제 173조 제2호, 제169조제1호, 제63조(벌금형 선택), 형법제70조, 제69조제2항, 형사소송법제334조제1항	벌금 납부	안전보건 개선 로드맵 수립, 안전센서 등 디지털 기술 접목 확대, 안전보건 감사시스템 도입, 임직원 교육
SK에코플랜트	2024.04.11	의정부지방법원 고양지원	SK에코플랜트	약식명령(벌금)	2백만원	-	산업안전보건법 제 173조 제2호, 제169조제1호, 제63조(벌금형 선택), 형법제70조, 제69조제2항, 형사소송법제334조제1항	벌금 납부	안전보건 개선 로드맵 수립, 안전센서 등 디지털 기술 접목 확대, 안전보건 감사시스템 도입, 임직원 교육
SK에코플랜트	2025.04.17	수원지방법원 안산지원	현장소장	약식명령(벌금)	3백만원	-	산업안전보건법 제173조, 제169조 제1호, 제63조(벌금형선택), 형사소송법제334조제1항	벌금 납부	안전보건 개선 로드맵 수립, 안전센서 등 디지털 기술 접목 확대, 안전보건 감사시스템 도입, 임직원 교육

SK에코플랜트	2025.04.17	수원지방법원 안산지원	SK에코플랜트	약식명령(벌금)	3백만원	-	산업안전보건법 제173조, 제169조 제1호, 제63조(벌금형선택), 형사소송법제334조제1항	벌금 납부	안전보건 개선 로드맵 수립, 안전센서 등 디지털 기술 접목 확대, 안전보건 감사시스템 도입, 임직원 교육

(2) 행정기관의 제재현황

(가) 금융감독당국의 제재현황

회사명	일자	제재기관	대상자	처벌 또는 조치내용	금전적 제재금액	사유	근거법령	이행현황	재발방지대책
SK이노베이션㈜ 舊SK이엔에스㈜	2025.04.23	금융감독원	SK이노베이션㈜ 舊SK이엔에스㈜	경고	-	자회사 보증 관련 내용 변경사항 미신고	외국환거래법 제18조, 외국환거래규정 제7-4조	-	공시 점검 제도 운영 강화
SK엔펄스	2024.02.23	증권선물위원회	SK엔펄스 (舊 SK텔레시스)	과징금 308백만원, 외부감사인 지정 2년, 前 SK텔레시스 재무담당 임원해임권고 상당	308백만원	舊 SK텔레시스는 2018~2020년의 재무제표를 작성, 공시함에 있어 舊주식회사의 외부감사에 관한 법률, 주식회사 등의 외부감사에 관한 법률 및 자본시장과 금융투자업에 관한 법률을 위반함	자본시장과 금융투자업에 관한 법률 제429조, 舊주식회사의 외부감사에 관한 법률 제4조의3, 제16조 등	과징금 납부 완료, 외부감사인 지정 완료 (2025~2026 회계년도) 舊 SK텔레시스 재무담당 임원 해임	내부회계관리 제도 운영 강화
SK엔펄스	2024.05.29	금융위원회	SK엔펄스 (舊 SK텔레시스)	과징금 52백만원	52백만원	舊 SK텔레시스는 2018~2020년의 재무제표를 작성, 공시함에 있어 舊주식회사의 외부감사에 관한 법률, 주식회사 등의 외부감사에 관한 법률 및 자본시장과 금융투자업에 관한 법률을 위반함	주식회사 등의 외부감사에 관한 법률 제35조 제1항	과징금 납부 완료	내부회계관리 제도 운영 강화
SK엔펄스	2024.05.22	증권선물위원회	SK엔펄스	경고	-	감사전 재무제표 중 일부(자본변동표, 현금흐름표)를 기한 내 미제출	주식회사 등의 외부감사에 관한 법률 제6조, 제 29조 제1항, 동 법 시행령 제8조, 외부감사 및 회계 등에 관한 규정 제26조	-	담당자 교육 및 내부회계관리 제도 운영 강화
SK리비오	2025.09.29	금융감독원	SK리비오	외부감사인 지정 1년	-	감사인선임 절차 위반	주식회사 등의 외부감사에 관한 법률 제11조, 동 법 시행령 제17조, 외부감사 및 회계 등에 관한 규정 제10조 및 제15조	외부감사인 지정완료 (2025 회계연도)	담당자 교육 및 관리 제도 운영 강화
SK에코플랜트	2025.09.10	증권선물위원회 /금융위원회	SK에코플랜트	감사인지정 2년, 담당 임원 면직권고 및 직무정지 6개월. 회사 과징금 54.1억원부과, 전 대표이사 등 4인에 대해 과징금 8.5억원 부과	62.6억원	2022년, 2023년 종속회사 연결재무제표 매출과대계상	주식회사 등의 외부감사에 관한 법률제26조 등	담당임원 직무정지, 과징금 납부 완료, 담당임원 면직권고 및 직무정지 6개월 조치에 대해 서울 행정법원에 집행정지 신청 (25.10.27). 집행정지 신청이 인용됨에 따라 인용 시점(25.11.21)부터 본건 소송 제1심 판결이 선고되는 날 이후 30일까지 집행정지 유지예정	관련 내부통제 강화, 자회사에 대한 모니터링 통제 강화, 재발 방지를 위한 시스템 확립

(나) 공정거래위원회의 제재현황

회사명	일자	제재기관	대상자	처벌 또는 조치내용	금전적 제재금액	사유	근거법령	이행현황	재발방지대책

SK주식회사	2023.03.15	공정거래위원회	現 대표이사 회장 (근속연수: 9년 9개월)	경고	-	상호출자제한기업집단의 지정자료 허위제출	舊 독점규제 및 공정거래에 관한 법률(2020. 12. 29. 법률 제 17799호로 개정되기 전의 것) 제14조	-	compliance 활동 강화
SK주식회사	2024.11.20	공정거래위원회	現 대표이사 회장 (근속연수: 9년 9개월)	경고	-	상호출자제한기업집단의 지정자료 허위제출	舊 독점규제 및 공정거래에 관한 법률 제14조(2020. 8. 12. 법률 제 16998호로 개정되기 전의 것)	-	compliance 활동 강화
SK엔무브	2025.02.14	공정거래위원회	SK엔무브	경고	-	하도급대금 지연이자 지급 지연	하도급거래 공정화에 관한 법률 제 13조 제8항	-	동일 사안의 재발 방지를 위하여 동사에 대한 공시관련 프로세스를 점검 및 개선
SK에너지	2024.02.22	공정거래위원회	SK에너지	경고	-	주유소에 대한 불이익제공 행위	대리점거래의 공정화에 관한 법률 제9조 제1항	-	대리점 거래 현황 점검 실시, 관련 업무 프로세스 정비
아이파킹 (舊 파킹클라우드)	2023.03.14	공정거래위원회	아이파킹 (舊 파킹클라우드)	과태료 부과	15.82백만원	기업결합 신고의무 위반행위 (신고기한 27일 경과)	독점규제 및 공정거래에 관한 법률 제11조 제6항 제1호	과태료 납부 완료	변경사항 관리체계 강화
SK텔레콤	2023.08.02	공정거래위원회	SK텔레콤	공정거래위원회 전원회의 의결 제2023-107호 - 시정명령 (향후 금지명령 및 공표 명령) - 과징금 16,829,000,000원	168.3억원	공정위는 당사가 이동통신 서비스의 데이터 속도를 광고하면서 소비자가 오인할 우려가 있는 부당한 광고행위를 하였다고 판단함	표시광고공정화에 관한 법률 제3조제1항	행정처분 취소를 구하는 행정소송 제기	소송과는 별개로, 광고 관련 Compliance 활동 강화
SK텔레콤	2024.01.29	공정거래위원회	SK텔레콤	공정거래위원회 전원회의 의결 제2024-031호 - 시정명령 (향후 금지명령) - 과징금 1,428,000,000원	14.28억원	공정위는 당사를 포함한 4개 사업자가 이동통신설비 설치장소의 임차료 수준을 결정하는 협상의 제안가격 또는 기준가격을 담합했다고 판단함	舊 독점규제및공정거래에 관한 법률 제19조 제1항 제1호	심결 확정, 과징금 납부 완료	담합 예방 교육 등 Compliance 활동 강화
SK텔레콤	2025.06.25	공정거래위원회	SK텔레콤	공정거래위원회 전원회의 의결 제2025-135호 - 시정명령(향후 금지명령) - 과징금 38,806,000,000원	388억원	공정위는 이동통신3사가 번호이동 가입자 순증감 건수가 특정 사업자에게 편중되지 않도록 판매장려금 수준을 공동 조정하는 방법으로 담합하였다고 판단함	독점규제및공정거래에관한법률 제40조 제1항 제3호	과징금 납부 완료, 행정처분 취소를 구하는 행정소송 제기	행정기관 지시/관여 관련 대응 방안 교육 등 Compliance 활동 강화
SK오앤에스	2024.01.26	공정거래위원회	SK오앤에스	공정거래위원회 전원회의 의결 제2024-031호 - 시정명령(향후 금지명령) - 과징금 2,584,000,000원	2,584백만원	공정위는 통신3사와 SK오앤에스가 이동통신설비 설치장소의 임차료 수준을 결정하는 협상의 제안가격 또는 기준가격을 담합했다고 판단함	구 독점규제및공정거래에관한법률 제19조 제1항 제1호	심결 확정, 과징금 납부 완료	Compliance 활동 강화
FSK L&S	2025.12.11	공정거래위원회	FSK L&S	과태료 부과	24만원	- 하도급대금 결제조건 등에 대한 공시 규정 위반 - 공시기한은 2025년 8월 14일 18시였으나, 당일 24시까지 공시 가능한 것으로 오인하여 기한 내 공시를 이행하지 못함 - 공휴일 이후, 공시기한 4일이 경과한 2025년 8월 18일에 지연 공시 완료	「하도급거래 공정화에 관한 법률 시행령」 제18조(과태료의 부과기준) 제1호	과태료 납부 (2025.12.19)	공시 대상/일정 관리 강화
마인드노크	2025.11.10	공정거래위원회	마인드노크	과태료 부과	2백만원	「대규모기업집단 소속회사에 대한 현황공시」 중 2.(2) 가.이사회 운영 현황 항목에서 2024년 7월 1일자 이사회 안건 1건이 누락되어 정정하였음	『독점규제 및 공정거래에 관한 법률』 제28조(기업집단현황 등에 관한 공시), 제130조(과태료) 제1항제4호	과태료 납부 완료	내부 교육 강화 및 업무 프로세스 보완/강화

SK리비오	2025.11.11	공정거래위원회	SK리비오	사전 시정조치	-	하도급업체로부터 목적물 수령 후 60일이내 대금 미지급 (사전실태조사에서 자진 시정 진행)	하도급거래공정화에 관한 법률 제13조 제 1항	공정거래위원회의 처분전 조사 단계에서 자진시정 완료	업무프로세스, 관리제도 운영 강화
SK네트웍스	2023.12.30	공정거래위원회	SK네트웍스	시정조치 및 과징금	300백만원	대구염색산업단지관리공단 석탄 발주 입찰 관련 입찰담합	독점규제 및 공정거래에 관한 법률 제40조 제1항 제8호	과징금 납부 완료	내부 교육 강화 및 내부프로세스 모니터링 등 Compliance 시스템 점검

(다) 과세당국(국세청, 관세청 등)의 제재현황

회사명	일자	제재기관	대상자	처벌 또는 조치내용	금전적 제재금액	사유	근거법령	이행현황	재발방지대책
SK온㈜	2024.12.16	관세청	SK온㈜	과태료	208백만원	2019.01.01 ~ 2024.07.31 (5개년도) 외국환거래 검사	외국환거래법 제15조	과태료 납부 완료 (감경 납부 166백만원)	위반사항에 대한 교육 실시
SK온㈜	2024.12.16	관세청	SK온㈜	과태료	2백만원	2019.01.01 ~ 2024.07.31 (5개년도) 외국환거래 검사	외국환거래법 제16조	과태료 납부 완료 (감경 납부 1.7백만원)	위반사항에 대한 교육 실시
SK지오센트릭㈜	2024.12.16.	관세청	SK지오센트릭㈜	과태료 부과	28백만원	2019.01.01 ~ 2024.07.14 (5개년도) 외국환거래 검사	외국환거래법 제16조	과태료 납부 완료 (감경 납무 22백만원)	위반사항에 대한 교육 실시
SK지오센트릭㈜	2024.12.16.	관세청	SK지오센트릭㈜	과태료 부과	30백만원	2019.01.01 ~ 2024.07.14 (5개년도) 외국환거래 검사	외국환거래법 제16조	과태료 납부 완료 (감경 납무 24백만원)	위반사항에 대한 교육 실시
SK지오센트릭㈜	2024.12.16.	관세청	SK지오센트릭㈜	과태료 부과	1,166백만원	2019.01.01 ~ 2024.07.14 (5개년도) 외국환거래 검사	외국환거래법 제15조	과태료 납부 완료 (감경 납부 933백만원)	위반사항에 대한 교육 실시
SK지오센트릭㈜	2024.12.16.	관세청	SK지오센트릭㈜	과태료 부과	97백만원	2019.01.01 ~ 2024.07.14 (5개년도) 외국환거래 검사	외국환거래법 제15조	과태료 납부 완료 (감경 납부 77백만원)	위반사항에 대한 교육 실시
SK온㈜	2025.01.08	관세청	SK온㈜	과태료	15,255백만원	2019.01.01 ~ 2024.07.31 (5개년도) 외국환거래 검사	외국환거래법 제15조	과태료 부과에 대한 이의 제기, 재판 진행 중	과태료 부과에 대한 이의 제기, 재판 진행 중
SK온㈜	2025.01.08	관세청	SK온㈜	과태료	230백만원	2019.01.01 ~ 2024.07.31 (5개년도) 외국환거래 검사	외국환거래법 제15조	과태료 부과에 대한 이의 제기, 재판 진행 중	과태료 부과에 대한 이의 제기, 재판 진행 중
나래에너지서비스㈜	2025.07.18	관세청	나래에너지서비스㈜	과태료	2백만원	'20~21년 제3자 지급 미신고	외국환거래법 제32조	과태료 납부 완료	위반사항에 대한 교육 실시
SK바이오팜	2025.12.23	관세청	SK바이오팜(주)	과태료 부과	과태료 16.3백만원 (감경납부 13.1백만원)	2020.01.01~2025.09.30 외국환 거래 검사	외국환 거래법 제16조 제1호	과태료 납부완료 (감경납부 13.1백만원)	위반사항에 대한 교육 실시 및 컨설팅 진행
SK바이오팜	2025.12.23	관세청	SK바이오팜(주)	과태료 부과	과태료 29.4백만원 (감경납부 23.5백만원)	2020.01.01~2025.09.30 외국환 거래 검사	외국환거래법 제16조 제2호	과태료 납부완료 (감경납부 23.5백만원)	위반사항에 대한 교육 실시 및 컨설팅 진행
SK바이오팜	2025.12.23	관세청	SK바이오팜(주)	과태료 부과	과태료 16.5백만원 (감경납부 13.2백만원)	2020.01.01~2025.09.30 외국환 거래 검사	외국환거래법 제20조	과태료 납부완료 (감경납부 13.2백만원)	위반사항에 대한 교육 실시 및 컨설팅 진행

(라) 기타 행정·공공기관의 제재현황

회사명	일자	제재기관	대상자	처벌 또는 조치내용	금전적 제재금액	사유	근거법령	이행현황	재발방지대책
SK에너지㈜	2019.12.19	낙동강유역환경청장	SK에너지㈜	폐기물 적정 처리 조치 명령 (조치명령 대상 3개사(SK에너지, 유니큰, 유성)가 협의하여 세부 처리계획 수립, 낙동강유역환경청 및 울산시로부터 사전승인을 득한 후 시행)	-	회사 소유 울산 CLX 부지에 (인근 폐기물처리업자가 불법으로 매립한) 지정 폐기물이 매립되어 있으므로, 회사는 폐기물관리법상 토지 소유자의 책임을 부담	폐기물관리법 제48조 제3호	창원지방법인에서 처분 취소 (2023.12.13), 낙동강유역환경청장 항소(2023.1.17) 및 항소 기각(2023.2.15), 낙동강유역환경청장 대법원 상고 제기 (2023.3.17)	회사 소유 부지 관리(정기순찰, 이상유무 확인 등) 강화

SK에너지㈜	2019.12.27	울산광역시장	SK에너지㈜	폐기물 적정 처리 조치 명령 (조치명령 대상 3개사(SK에너지, 유니큰, 유성)가 협의하여 세부 처리계획 수립, 낙동강유역환경청 및 울산시로부터 사전승인을 득한 후 시행)	-	SK에너지㈜ 소유 울산 CLX 부지에 (인근 폐기물처리업자가 불법으로 매립한) 지정 폐기물이 매립되어 있으므로, 회사는 폐기물관리법상 토지 소유자의 책임을 부담	폐기물관리법 제48조 제3호	취소소송 1심 진행 중 (2020.2.28 처분에 대한 집행정지신청 인용)	회사 소유 부지 관리(정기순찰, 이상유무 확인 등) 강화
SK지오센트릭 (舊,SK종합화학)	2023.04.05	부산지방 고용노동청	SK지오센트릭 (舊,SK종합화학)	시정명령(34건), 시정지시(10건)	-	수시감독 결과, 산안법 위반사항에 대해 시정명령 및 시정지시	산업안전보건법 제53조 제1항	시정 완료	개선/시정명령 분석을 통하여 과제 도출/이행을 통한 재발 방지 중
SK지오센트릭 (舊,SK종합화학)	2023.04.24	부산지방 고용노동청	SK지오센트릭 (舊,SK종합화학)	과태료 부과	552만원	수시감독 결과 안전작업허가서 작성 미흡 및 부적정 3건, 재해예방 기술지도 미계약 2건	산업안전보건법 제46조 제1항, 제73조 제1항	과태료 납부 완료	위반사항에 대한 교육 실시
SK인천석유화학㈜	2023.03.14	산업통상자원부	SK인천석유화학㈜	과징금 부과	10억원	품질기준 미충족 일부 석유제품 출하	석유 및 석유대체연료 사업법 제 27조	출하 중단 및 미충족 제품 회수	초저유황경유 블렌딩 시설의 혼유 방지를 위한 블라인드 설치 및 관리업무를 강화하고 담당 실무자에 대한 교육 실시
SK인천석유화학㈜	2023.05.15	인천서부소방서	SK인천석유화학㈜	과태료 부과	4백만원	위험물 안전점검 시 허가된 이송취급소 일일취급량 초과 지적 (Naph선/하역)	위험물안전관리법 제6조제2항, 동법 제39조제1항제3호, 동법 시행령(별표9) 2.개별기준.다.4)	과태료 납부 완료	이송취급소에 대한 일일취급량 재산정 및 변경신고 실시
SK인천석유화학㈜	2023.05.15	인천소방본부	SK인천석유화학㈜	행정명령 / 벌금	(법인) 벌금100만원 (개인) 벌금100만원	위험물 안전점검 시 탱크 정기정밀검사/중간검사 일부 누락	위험물안전관리법 제35조제5호, 제12조제7호, 제38조제2항	사용정지 ('24.08.02~08.06), 벌금 납부 완료 ('25.01.03)	전체 탱크에 대한 검사일정 재확인 및 List 작성 관리
SK에너지㈜	2023.05.30	낙동강유역 환경청	SK에너지㈜	과태료 부과	2백만원	가열시설(SA-H3901) 및 폐황산 재생시설(SA-H3902) 자가측정 주기 미준수	환경오염시설의 통합관리에 관한 법률 제31조 제1항	과태료 납부 완료	대기 자가측정 누락방지 기능 시스템 개발/구축
SK이노베이션㈜	2023.06.05	대전지방 고용노동청	SK이노베이션㈜	사용중지명령 (안전검사 불합격 1대)	-	산업용로봇 안전검사 불합격	산업안전보건법 제53조 제1항	개선조치 후 사용중지 해제	1회 검사 기계기구 안전검사 전 사전 검토를 통해 재발방지 노력
여주에너지서비스㈜	2023.06.30	한강유역 환경청	여주에너지서비스㈜	개선명령	-	오염도 측정 결과, 폐수 방류구 #W1 수질오염물질 (폼알데하이드) 허가배출 기준 초과	환경오염시설의 통합관리에 관한 법률 제14조제1항	개선명령 이행 완료 (24.3.19)	발생 폐수 관리방안 개선, 허가배출기준 상향 조정
SK온㈜	2023.07.12	개인정보보호 위원회	SK온㈜	과태료 100만원	100만원	(주)BSC社 개인정보 유출 (개인정보처리 위수탁 계약 의무를 소홀히 한 행위)	개인정보보호법 제26조 제1항, 시행령 제28조 제1항	과태료 납부 완료 (감경 납부 80만원)	-
SK아이이테크놀로지㈜	2023.07.12	개인정보보호 위원회	SK아이이테크놀로지㈜	과태료 100만원	100만원	(주)BSC社 개인정보 유출	개인정보보호법 제26조 제1항, 시행령 제28조 제1항	과태료 납부 완료 (감경 납부 80만원)	-
SK인천석유화학㈜	2023.07.27	수도권 대기환경청	SK인천석유화학㈜	개선명령	-	배출구 #A-2306 악취 오염도 측정 결과 기준 초과	환경오염시설의통합관리에 관한법률 제8조제3항	개선 완료	운전절차 개정
SK이노베이션㈜	2023.08.08	대전지방 고용노동청	SK이노베이션㈜	사용중지명령	-	압력용기 2기 안전검사 불합격	산업안전보건법 제53조 제1항	-	유사 설비에 대한 대책 수립을 통한 재발 방지 노력
SK에너지㈜	2023.08.29	부산지방 고용노동청	SK에너지㈜	시정명령(50건), 시정지시(13건)	-	일반감독 결과, 산업안전보건법 위반사항에 대해 시정명령 및 시정지시	산업안전보건법 제53조 제1항	개선 완료	-
SK에너지㈜	2023.08.31	부산지방 고용노동청	SK에너지㈜	과태료 2,660만원	2,660만원	일반감독 결과, 위반사항에 대한 과태료 - 안전작업허가서 작성 미흡 외 13건	산업안전보건법 제46조 제1항	과태료 납부 완료 (감경 납부 2,128만원)	위반사항에 대한 교육 실시

SK이노베이션㈜	2023.10.25	대전광역시청	SK이노베이션㈜	개선명령	-	대기오염물질 배출허용기준 초과	대기환경보전법 제16조, 제33조, 제84조 및 동법 시행령 제21조	개선 완료	개선계획서 제출 및 시행
SK인천석유화학㈜	2024.01.08	한강유역환경청	SK인천석유화학㈜	과태료 부과	과태료 4백만원(자진납부 20% 감경)	사후환경영향조사 결과 주변 환경피해 방지를 위한 조치사항 미통보	환경영향평가법 제36조 제2항, 동법 제76조 제3항 제2호	과태료 납부 완료 ('24.01.29)	위반 사항에 대한 개선 사항 도출 및 시행
SK인천석유화학㈜	2023.12.07	인천서부소방서	SK인천석유화학㈜	과태료 2백만원	2백만원	옥외저장소 내 운반용기 파손 및 부식 따른 지적	위험물안전관리법 제5조 제3항 제2호, 동법 제39조 제1항 제2호	과태료 납부 완료 (2024.01.10)	파손/부식 운반용기 폐기/도색 완료, 관리자 교육 및 옥외저장소 내 운반용기 등 위험물 시설 점검을 정기 실시
SK인천석유화학㈜	2024.02.20.	수도권대기환경청	SK인천석유화학㈜	과징금 부과	과징금 6천만원	방지시설에 유입되는 수질오염물질을 최종 방류구를 거치지 아니하고 배출하였다는 지적사항	환경오염시설의 통합관리에 관한 법률 제21조 제1항 제2호 나목	과징금 납부 완료 ('24.03.20)	위반 사항에 대한 개선 사항 도출 및 시행
SK아이이테크놀로지㈜	2024.03.18	고용노동부 청주지청	SK아이이테크놀로지㈜	시정조치	-	리프트 3대 안전검사 불합격	산업안전보건법 제95조	개선조치 이행 및 재검사 실시	안전검사 전 사전 현장 확인 및 검토 실시
SK에너지㈜	2024.04.02	낙동강유역환경청	SK에너지㈜	경고 및 과태료 200만원	200만원	대기오염물질 측정기기 개선도중 4일 이상 측정 오류	환경오염시설의 통합관리에 관한 법률 제20조 제1항 제2호	과태료 납부 완료 (감경 납부 160만원)	위반사항에 대한 교육 실시 및 개선
SK지오센트릭㈜ (舊SK종합화학㈜)	2024.04.11	부산지방고용노동청	SK지오센트릭㈜ (舊SK종합화학㈜)	시정조치 및 과태료 330만원	330만원	Polymer공장 PSM 이행상태점검 결과산업안전보건법 위반	산업안전보건법 제46조 제1항 산업안전보건 기준에 관한 규칙 제13조	과태료 납부 완료	위반사항에 대한 교육 실시 및 개선
SK지오센트릭 (舊.SK종합화학)	2024.08.28	부산지방고용노동청	SK지오센트릭㈜ (舊SK종합화학㈜)	시정조치	-	PSM 이행상태점검 결과 산업안전보건법 위반	산업안전 보건법 제46조 제3항, 제38조 제2항, 산업안전보건기준에 관한 규칙 제38조 제1항	시정 조치 완료	위반사항에 대한 개선사항 조치실시, 절차 개정 및 교육 실시
SK온㈜	2024.09.13	부산지방고용노동청	SK온㈜ (SK엔텀㈜)	시정조치	-	PSM 이행상태점검 결과 산업안전보건법 위반	산업안전보건법 제38조 1항 산업안전보건법 제46조 3항	시정 조치 완료	개선사항 도출 및 시정 완료
SK지오센트릭㈜ (舊SK종합화학㈜)	2024.10.28	울산남부소방서	SK지오센트릭㈜	시정명령	-	정유화학 개선반 정부합동점검 결과 위험물안전관리법 위반	위험물안전관리법 제14조 제2항	시정 조치 완료	조치 결과 서면 제출
SK인천석유화학㈜	2024.09.30.	소방청	SK인천석유화학㈜	시정명령	-	PX공정 시설기준 위반 지적	위험물안전관리법 제14조	시정 조치 완료	위반 사항에 대한 교육 실시
SK인천석유화학㈜	2024.10.11	중부지방고용노동청	SK인천석유화학㈜	시정명령	-	수시 감독 결과 「산업안전보건법」 위반 지적사항 중 근로자의 안전보건에 대한 시정명령	산업안전보건법 제38조 제1항, 제38조 제2항, 제38조 제3항, 제39조제1항, 제132조 제4항	시정명령 조치 완료	시정명령 사항 조치 및 서면 제출
SK인천석유화학㈜	2024.10.15	중부지방고용노동청	SK인천석유화학㈜	시정지시	-	수시 감독 결과 「산업안전보건법」 위반 지적사항에 대한 시정지시	산업안전보건법 제25조 제1항, 제37조 제1항, 제46조 제1항, 제94조 제2항, 제115조 제2항, 제125조 제2항	시정명령 조치 완료	시정명령 사항 조치 및 서면 제출
SK인천석유화학㈜	2024.10.17.	중부지방고용노동청	SK인천석유화학㈜	과태료 부과	116백만원 (자진납부 20% 경감, 실납부액 92.6백만원)	2024. 9. 20.~ 9. 27. 실시한 일반 감독 결과 지적된 「산업안전보건법」 위반사항에 대한 시정지시에 따른 과태료	산업안전보건법 제25조 제1항, 제37조 제1항, 제46조 제1항, 제94조 제2항, 제115조 제2항, 제125조 제2항	과태료 납부 완료 ('24.10.30)	시정명령 사항 조치 및 서면 제출
SK인천석유화학㈜	2024.10.22.	인천소방본부	SK인천석유화학㈜	시정명령	-	특정/준특정 옥외탱크저장소 안전관리 실태점검 결과에 따른 시설기준 위반 지적	위험물안전관리법 제14조	시정명령 조치 완료	시정명령 사항 조치 및 서면 제출

SK지오센트릭㈜(舊SK종합화학㈜)	2024.11.25	부산지방고용노동청	SK지오센트릭㈜(舊SK종합화학㈜)	시정조치	-	PSM 공정안전보고서 이행상태 평가 결과, 산업안전보건법 위반 사항에 대한 시정조치	산업안전보건법 제46조 제3항	시정 조치 완료	시정 조치 및 시정지시서 제출
SK이노베이션㈜	2024.12.04	경기도청	코원에너지서비스㈜	과징금 부과	3,000만원	도시가스 공급규정 준수 위반	도시가스사업법 제 9조 1항	과징금 납부 완료	업무 프로세스 개선
SK에너지㈜	2024.12.12	부산지방고용노동청	SK에너지㈜	시정조치(4건)	-	PSM 공정안전보고서 이행상태 평가 결과, 산업안전보건법 위반 사항에 대한 시정조치	산업안전보건법 제46조 제3항	시정 조치 완료	시정 조치 및 시정지시서 제출
SK이노베이션㈜	2024.04.08	환경부	SK이노베이션㈜	경고 및 과태료 부과	160만원	통합허가사업장 정기검사 수검 시 위반사항 발생	환경오염시설의 통합관리에 관한 법률 제21조 제1항 제1호 라목	과태료 납부완료	근본원인분석 및 재발방지계획 수립/이행, 시설개선 예정
SK에너지㈜	2025.01.08	울산남부소방서	SK에너지㈜	시정지시 및 과태료 250만원	과태료 250만원	위험물 저장, 취급 관련 위반사항 발생	위험물안전관리법 제5조 제3항 제2호	과태료 납부 완료	시정 조치 및 교육 실시
SK에너지㈜	2025.01.10	부산지방고용노동청	SK에너지㈜	시정지시 및 과태료 120만원	과태료 120만원	중대한 결함 발생 사업장 Spot점검에 따른 시정지시(석유3공장) 중대한 결함 발생 사업장 Spot점검 결과, 산안법 위반	산업안전보건법 제46조 제3항, 산업안전보건법 제46조 제1항	과태료 납부 및 시정 완료	시정 조치, 작업표준 개정 및 재발방지 교육을 실시
SK인천석유화학㈜	2025.03.25.	인천서부소방서	SK인천석유화학㈜	시정명령	-	위험물 취급시설(제조소) 시설기준 위반 지적	위험물안전관리법 제14조 제1항 및 제2항	시정 조치 완료	시정 조치 및 교육 실시
SK인천석유화학㈜	2025.06.16.	산업통상자원부	SK인천석유화학㈜	과징금 부과	과징금 10억원	액화석유가스 품질검사 불합격	-	과징금 납부 완료	근본원인분석 및 재발방지계획 수립/이행
SK인천석유화학㈜	2025.06.23.	인천소방본부	SK인천석유화학㈜	시정명령	-	위험물제조소등(이송취급소) 시설기준 위반 지적	위험물안전관리법 제14조 제2항	시정 조치 완료	시정 조치 및 교육 실시
여주에너지서비스㈜	2025.06.26	중부지방고용노동청	여주에너지서비스㈜	시정지시	-	PSM 공정안전보고서 이행상태 평가 결과, 산업안전보건법 위반 사항에 대한 시정조치	산업안전보건법 제46조 제3항	시정 조치 완료	시정 조치 및 시정지시서 제출
SK지오센트릭㈜	2025.06.27	화학물질안전원	SK지오센트릭㈜	과태료 300만원	과태료 300만원	화학물질 배출저감계획서 기한 내 미제출	화학물질관리법 제11조의2 및 화학물질관리법 시행규칙 제5조의2	조치 완료	담당자 교육 및 업무 관리 프로세스 강화
SK인천석유화학㈜	2025.07.15	수도권대기환경청	SK인천석유화학㈜	개선명령	-	(대기오염물질)허가배출기준초과	환경오염시설의 통합관리에 관한 법률 제8조제3항	개선계획서 및 개선 이행보고서 제출	재측정 통해 허가배출미만 확인 완료(25.10.22)
파주에너지서비스	2025.10.15	산업통상부	파주에너지서비스	과태료부과	600만원	천연가스 수입계약 체결 지연신고	도시가스사업법 제10조의5 및 동법 시행규칙 제10조의10	과태료 납부 완료	재발 방지 업무 프로세스 개선, 신고 업무 관리 강화
SK인천석유화학㈜	2025.11.06	인천서부소방서(소방청)	SK인천석유화학㈜	시정명령(6건)	-	위험물제조소 등 시설기준 위반 지적	위험물안전관리법 제14조 제1항 및 제2항	시정 조치 완료	시정 조치 및 결과 서면 제출
에스케이플러그하이버스㈜	2025.11.27	고양시청	에스케이플러그하이버스㈜	과태료 부과	500만원	고압가스안전관리법 및 안전관리규정 위반	고압가스안전관리법 제11조제5항	과태료 납부 완료 (감경 납부 400만원)	-
SK인천석유화학㈜	2025.12.08	인천서부소방서	SK인천석유화학㈜	시정명령	-	위험물 옥외탱크저장소 시설기준 위반 지적	위험물안전관리법 제14조 제1항 및 제2항	시정 조치 완료 (26.2.28)	시정 조치 및 결과 서면 제출 예정
파주에너지서비스	2025.12.15	전력시장감시위원회	파주에너지서비스	자율제재금 부과	1,120만원	용량시험 오차 허용범위 초과	전력시장운영규칙 제6.4.4조 및 제6.4.6조	제재금 납부 완료	재발 방지 시스템 개선 및 인력 교육 수립/이행
엔솔브㈜	2025.12.15	전력시장감시위원회	엔솔브㈜	자율제재금 부과	560만원	발전기 공급소요시간 목표 대비 지연	전력시장운영규칙 제6.4.4조 및 제6.4.6조	제재금 납부 완료	재발 방지 설비 점검 주기/방법 재수립 및 체크리스트 항목 보완 등 관리 체계 강화
SK인천석유화학㈜	2025.12.19	인천서부소방서(소방청)	SK인천석유화학㈜	과태료 부과	과태료 2백만원 (자진납부 20% 감경)	위험물의 저장 및 취급의 제한 세부기준 위반	위험물안전관리법 제39조의제1항제2호, 제5조제5항제2호	과태료 납부 완료(26.1.7)	재발 방지 관리체계 강화
SK지오센트릭㈜	2025.06.04	울산남부소방서	SK지오센트릭㈜	시정지시	-	화학안전조사 결과에 따른 조치명령	화재의 예방 및 안전관리에 관한 법률 제14조 2항	시정 조치 완료	재발 방지 교육 실시
SK지오센트릭㈜	2025.06.16	부산지방고용노동청	SK지오센트릭㈜	시정지시	-	특별점검결과, 산업안전보건법 위반	산업안전보건법 제37조 제1항, 제114조 제1항	시정 조치 완료	재발 방지 교육 실시

SK인천석유화학㈜	2025.06.19	수도권대기환경청	SK인천석유화학㈜	개선명령 및 초과배출부과금 부과	116만원	불소화학물 배출기준 초과	환경오염시설의 통합관리에 관한법률 제8조	개선이행보고서 제출 및 부과금 납부 완료	재발 방지 관리체계 개선
SK지오센트릭㈜	2025.07.04	낙동강유역환경청	SK지오센트릭㈜	개선명령	-	유해화학물질 취급시설 설치검사 부적합	화학물질관리법 제25조 제1항 및 화학물질관리법 시행규칙 제25조 제1항	시설개선 없이 설치검사 합격 得	-
SK에너지㈜	2025.07.29	부산지방고용노동청	SK에너지㈜	시정지시 및 과태료 150만원	과태료 150만원	PSM 이행상태 평가 및 점검 결과 산업안전보건법 위반	산업안전보건법 제46조 제1항, 제46조 제3항	과태료 납부 완료 (감경 납부 120만원)	위반사항 개선사항 조치 및 교육 실시
SK에너지㈜	2025.10.17	울산남부소방서	SK에너지㈜	긴급사용정지명령	-	화재사고 발생	위험물안전관리법 제25조	긴급사용정지명령 해제 得	안전조치 및 재발방지대책 수립
SK에너지㈜	2025.10.17	부산지방고용노동청	SK에너지㈜	시정지시 및 과태료 5억118만원 주1)	과태료 5억118만원 주1)	화재사고에 따른 특별점검결과, 산업안전보건법 위반	산업안전보건법 제24조 제1항, 제46조 제1항, 제73조 제1항, 제94조 제2항 제114조 제1항, 제114조 제3항, 제115조 제2항, 제130조 제1항	과태료 납부 완료 (감경 납부 4억 100만원)	시정조치 및 교육 실시
SK에너지㈜	2025.10.17	울산광역시 남구청	SK에너지㈜	HP공정 사용정지명령	-	화재사고 발생	고압가스안전관리법 제24조 제2항	사용정지명령 해제 得	개선대책 제출
SK에너지㈜	2025.10.18	부산지방고용노동청	SK에너지㈜	작업중지명령	-	화재사고 발생	산업안전보건법 제55조 제1항, 제 55조 제2항	작업중지명령 해제 得	개선대책 제출
SK지오센트릭㈜	2025.10.29	울산지방검찰청	SK지오센트릭㈜	벌금 1,000만원	벌금 1,000만원	특별점검결과, 산업안전보건법 위반에 따른 사법처리	산업안전보건법 제38조	벌금 납부 완료	-
SK지오센트릭㈜	2025.12.08	부산지방고용노동청	SK지오센트릭㈜	시정지시	-	불시점검결과, 산업안전보건법 위반	산업안전보건법 제38조 제1항	시정 조치 완료	-
티맵모빌리티	2023.05.24	개인정보 보호위원회	티맵모빌리티	과징금 및 과태료 부가	과징금 52백만원 과태료 6백만원	개인정보보호 법규 위반	개인정보보호법 제29조, 제 39조의4 제1항	과징금 및 과태료 납부 완료	개인정보보호관련 내부통제 강화, 프로그램 개발기준 강화, 정보보호 컨설팅 수행, ISMS-P인증 획득
티맵모빌리티	2023.07.12	개인정보 보호위원회	티맵모빌리티	시정조치 및 과태료 부과	1백만원	개인정보보호 법규 위반	개인정보보호법 제26조 제1항, 제4항	과태료 납부완료, 시정명령 이행 보고 제출완료	SK그룹 채용역량평가 관련 수탁자 관리/감독 업무 일원화 및 위임(SK수펙스추구협의회), 수탁업체 변경 및 위수탁 계약 체결
SK네트웍스	2024.11.25	중소벤처기업부	SK네트웍스	과태료 1천만원 및 개선요구(시정명령 · 벌점 2.0점 · 교육수강)	과태료 10백만원	대·중소기업 상생협력 촉진에 관한 법률 위반(당사가 수탁기업에 약정서를 미발급 하였음	상생협력법 제21조 제1항 (약정서의 발급)	과태료 및 개선요구 처분 수령 후 처분 경감 요청 의견서 제출하였으나 중기부에서 불수용 통보, 과태료 처분에 대해 불복 절차 진행중	약정서 미발급 시 계약 불가능 등의 계약 시스템 개선 및 재발 방지 교육 시행
SK네트웍스서비스	2024.05.08	서울지방 고용노동청	SK네트웍스서비스	과태료, 시정지시 및 시정지시서 게시	과태료 1.2백만원	안전보건관리규정 개정 시 산업안전보건법 상 위원회 의결 등 미시행	산업안전보건법 제26조, 제175조	과태료 납부 완료	안전보건관리규정에 관한 개정 시, 위원회 의결 절차 철저히 준수 및 관계자에 내용 재공유
SK네트웍스㈜ 워커힐	2025.12.16	광진구청	SK네트웍스㈜ 워커힐	경고	-	워커힐이 위탁사로서 수탁사(한원푸드시스템㈜)가 제조하는 제품(워커힐 시그니쳐 양념갈비)에 플라스틱류 이물이 혼합됨	축산물 위생관리법 제4조(축산물의 기준 미 규격) 제6항, 제7항 위반	-	제조 공정 내 이물혼입 가능 구간에 대한 설비 점검 및 작업자 교육을 강화, 파손 여부 점검표를 도입, 정기 모니터링 결과 보고서 관리 및 축산물 위생 집합교육 수료

SK에코플랜트	2025.02.19	국가철도공단	SK에코플랜트	부정당업자 입찰참가자격제한	-	"이천~문경 철도건설사업 제8공구 건설공사" 과정에서 사문서를 위조,행사하는 등의 부정한 행위를 통해 설계에 반영된 방재특화 설비를 설치하지 않아 국가철도공단에 총 47억 1,061만원 상당의 손해를 끼침	공공기관의 운영에 관한 법률 제39조 제2항 및 제3항 공기업·준정부기관 계약사무 규칙 제15조 국가를 당사자로 하는 계약에 관한 법률 제27조 제1항 제4호 국가를 당사자로 하는 계약에 관한 법률 시행규칙 제76조 [별표 2] 제2조 제6호 "가"목	취소소송 1심 진행중(2025. 3. 28. 처분 집행정지결정)	내부관리기준 강화
SK에코플랜트	2025.10.21.	국토교통부	SK에코플랜트	영업정지 6개월	-	시화 MTV 중1-117호선(서해안 우회도로) 건설공사 중 건설산업기본법 위반	건설산업기본법 제82조 제2항 제5호	취소소송 1심 진행중(2025.11.26. 처분 집행정지결정)	내부관리기준 강화 및 임직원 교육 시행
SKC	2023.01.16	환경부	SKC	과태료	1백만원	할당 취소 사유 통보서 제출 기간 위반(지연)으로 과태료 부과	온실가스 배출권의 할당 및 거래에 관한 법률 제17조 2항	과태료 납부 완료	M&A, 자산 매각 등의 이슈 진행 전 사전검토 요청 프로세스 구축 (온실가스 담당자의 사전검토)
SK피아이씨 글로벌	2024.02.15	고용노동부	SK피아이씨 글로벌	과태료	38백만원	산업안전보건 일반감독 시 관련법 위반 사항 적발되어 과태료 부과	산업안전보건법 제16조, 29조, 37조, 46조, 93조, 95조, 115조, 130조	과태료 납부 완료 (감경 납부 30.4백만원)	시정지시 17건, 시정명령 38건에 대한 조치결과 노동부 보고 완료
SK피아이씨 글로벌	2025.11.10	부산지방 고용노동청 울산지청	SK피아이씨 글로벌	시정 지시(2건)	-	안전한 일터 불시점검 결과 지적된 산업안전보건법 위반사항에 대한 시정지시	산업안전보건법 제38조제3항 (산업안전보건기준에 관한 규칙 제13조) 산업안전보건법 제38조제1항 (산업안전보건기준에 관한 규칙 제311조제2항)	시정 조치 완료	시정 결과 고용노동부 보고 완료
SK실트론	2023.08.25	고용노동부	SK실트론	과태료 부과	4만원	퇴직자 상실사유 수정신고 지연	고용보험법 제15조	과태료 납부완료	수정신고 적기 제출
SK실트론	2023.10.06	구미시 차량등록사업소	SK실트론	과태료 부과	480만원	지게차 정기검사 미실시	건설기계관리법 제13조	과태료 납부완료	내부관리 강화
SK실트론	2025.08.25	구미시청	SK실트론	과태료 부과	40만원	사업장폐기물 배출지 변경신고 미이행	폐기물관리법 제17조	과태료 납부완료	변경신고 적기 이행
SK실트론	2025.09.08	대구지방환경청	SK실트론	과태료 부과	160만원	보일러 배출구 자가측정 지연	환경오염시설의 통합관리에 관한 법률 제31조	과태료 납부완료	자가측정 적기 이행
SK실트론	2025.09.23	대구지방환경청	SK실트론	과태료 부과	200만원	비점오염원 설치신고 미이행	물환경보전법 제53조	과태료 납부완료	비점오염원 신고
SK텔레콤	2023.12.28	과학기술 정보통신부	SK텔레콤	시정명령(영업보고서 수정제출(과학기술정보통신부에 제출), 과징금 납부(134백만원)	1.34억원	-'전기통신사업 회계정리 및 보고에 관한 규정' 및 '전기통신사업 회계분리기준'에 따라 2022회계연도 전기통신영업보고서를 제출 후 검증받은 결과, 자산/수익/비용의 일부 분류에 오류가 발견됨	전기통신사업법 제49조(회계정리), 제53조제2항(금지행위 등에 대한 과징금의 부과) 및 제92조제1항(시정명령 등)	재작성된 2022회계연도 영업보고서 제출('24. 1. 11) 및 과징금 납부('24. 1. 22)	오류 방지를 위한 업무처리 절차 등 개선

SK텔레콤	2024.5.22	방송통신위원회	SK텔레콤	2024년 제26차 방송통신위원회 회의(5.22) 의결 - 위반행위 중지 - 시정명령 사실 공표 - 방송통신 결합상품 관리 강화, 종사자 교육 등 업무처리절차 개선 - 업무처리절차 개선 이행계획 제출 및 시정명령 이행 결과 보고 - 과징금 42,000만원	4.2억원	인터넷과 결합서비스를 판매하면서 요금 무료, 이용조건 미기재 등 허위·과장·기만하는 광고를 하여 이용자로 하여금 할인내용 등 결합상품의 주요 내용에 대해 잘못 알게 할 우려가 있는 허위·과장·기만 광고 시행	근거법률: 전기통신사업법 제50조제1항제5호 금지행위, 시행령 제42조제1항[별표4] 5호 바목 및 결합판매 금지행위 기준 제3조제1항 라목 위반	심결 확정, 이행계획서 제출, 사실 공표 및 과징금 납부	- 위반행위 즉시 중지 - 관리 담장자 명확화, 자체 모니터링 시행 및 유통점 패널티 강화, 종사자 교육 등 업무처리절차 개선
SK텔레콤	2024.12.19	과학기술 정보통신부	SK텔레콤	시정명령(영업보고서 수정제출(회계정리규정 위반사항을 반영한 2023회계연도 영업보고서를 재작성하여 과학기술정보통신부에 제출) 및 과징금 부과(1,263백만원)	12.63억원	전기통신사업 회계정리 및 보고에 관한 규정' 및 '전기통신사업 회계분리기준'에 따라 2023회계연도 전기통신영업보고서를 제출 후 검증받은 결과, 자산/수익/비용의 일부 분류에 오류가 발견됨	전기통신사업법 제49조(회계정리), 제53조제2항(금지행위 등에 대한 과징금의 부과) 및 제92조제1항(시정명령 등)	재작성된 2023회계연도 영업보고서 제출 ('24. 12. 30) , 과징금 납부('25. 1. 9)	오류 방지를 위한 업무처리 절차 등 개선
SK텔레콤	2025.05.01	과학기술 정보통신부	SK텔레콤	행정지도: SKT 해킹사고로 발생한 이용자 불편에 대한 조속한 해결 촉구 - 일일 브리핑을 통한 투명한 정보 공개 - 유심 물량 공급이 안정화될 때까지 이동통신 서비스 이용자 신규모집 전면 중단 - 일부 계층에 대한 유심보호서비스 일괄 적용 방안의 이행계획 제출 - 해킹사고에 따른 이용자 피해 발생 시 100% 보상을 책임지는 방안을 적극적으로 설명 - 소비자단체 등에서 제기하는 위약금 면제, 손해보상, 피해보상 시 입증책임 완화 등을 검토하고 이용자 피해 보상 방안을 마련하여 이행 - 장애 발생 시 즉각적인 상황공유와 신속한 복구를 통해 번호이동 처리가 지연되지 않도록 조치 - 5월초 연휴기간 출국자들이 공항에서 유심 교체를 위해 오래 대기하는 불편이 발생하지 않도록 지원 인력 대폭 확대	-	SKT 해킹사고 발생	「행정절차법」에 따른 행정지도	- SKT 홈페이지를 통한 일일브리핑 시행 - 대리점 신규모집 중단 (~2025.06.23) 및 교체 수요 이상의 유심 물량 확보, 새로운 유심교체 예약 시스템 시행 및 안정화 등 - 연휴 기간 해외 여행객 보호 위해 공항 로밍 센터 업무 처리 용량 확대 및 인력 확충(로밍센터내 좌석수 도배, 업무 처리 용량 세배 확대 운영, 본사 직원 100여명 현장 투입 등) - 전체 고객 대상 유심보호서비스 자동가입 진행(2025.05.02~) - 과방위 2차 청문회 (2025.05.08)에서 해킹 관련 이용자 피해 발생시 100% 보상하겠다는 방침 재설명 - 고객 신뢰 회복 위한 '책임과 약속' 프로그램 발표(2025.07.04)	향후 5년간 총 7천억원 업계 최대 규모를 투자하는 '정보보호 혁신안' 발표 (2025.07.04)

SK텔레콤	2025.05.21	방송통신위원회	SK텔레콤	2025년 제13차 방송통신위원회 서면회의(5.21) 의결 - 유심보호 서비스 자동 가입행위 관련 아래 사항 행정지도 - 가입의사 확인절차 관련 약관 개정 - 이용자 불편 해결 방법 및 절차 안내 - 긴급사안 대응 매뉴얼 마련 - 관련 이행계획안 제출 및 이행 결과 보고	-	전기통신사업법에 이용자와 계약 체결 시 이용자의 가입의사를 확인하여야 하나, SKT의 유심보호 서비스 자동가입은 명시적 동의절차가 없는 위법 행위이지만, 사이버 침해 예방의 필요성을 고려하여 약관개선 등 행정지도 조치	전기통신사업법 제50조 제1항 제5호, 같은 법 시행령 제42조 제1항 관련 [별표4] 5의나 1), 2)	이행계획서 제출	약관 개정, 이용자 안내, 대응 매뉴얼 등 행정지도 이행
SK텔레콤	2025.08.27.	개인정보보호위원회	SK텔레콤	개인정보보호위원회 심의·의결 제 2025-018-243호 시정명령 - 개인정보처리시스템 안전조치 강화 - 개인정보 보호책임자(CPO) 책임, 역할 정립 - 수탁자에 대한 관리·감독 체계 강화 - 시정조치 이행 및 이행결과 제출 과징금/과태료 부과 공표 명령(법 위반 내용/처분결과) 개선권고 - 회사 시스템 전반 개인정보 안전성 확보조치 수준 제고 - 위 조치 결과 제출	과징금 1,348억원 과태료 960만원	안전조치 의무 위반 - 접근통제를 위한 안전조치 미흡 - 접근권한, 인증수단 관리 미흡 - 보안 업데이트 미실시 및 백신 등 보안 프로그램 미설치 - 유심 인증키(Ki) 암호화 조치 미비 - 개인정보 보호책임자 미지정 및 업무수행 소홀 등 - 개인정보 유출 통지 지연	-개인정보 보호법 제29조, 동법 시행령 제30조제1항제3호, 안전성 확보조치 기준 제6조 제1항 제1호, 제2호 -개인정보 보호법 제29조, 동법 시행령 제30조제1항제2호, 안전성 확보조치 기준 제5조제5항 -개인정보 보호법 제29조, 동법 시행령 제30조제1항제6호, 안전성 확보조치 기준 제9조제1항, 제2항 -개인정보 보호법 제29조, 동법 시행령 제30조제1항제4호, 안전성 확보조치 기준 제7조제1항 - 개인정보 보호법 제31조제3항 - 개인정보 보호법 제34조제1항	시정명령 및 개선권고 사항 이행 및 조치결과 제출('26. 01. 20.) 사실공표('25. 11. 17~'25. 11. 21) 과태료 납부('25. 11. 5) 과징금 납부('25. 11. 21) 과징금 납부 행정처분 취소 행정소송 제기('26. 01. 19.)	- 향후 5년 간 총 7천억원 업계 최대 규모를 투자하는 '정보보호 혁신안' 발표(2025. 07. 04.) - 통합 보안체계 재편 및 개인정보 보호 거버넌스 강화 - 조직 개편에 따른 CPO 조직 신설 - 보안기술 및 시스템 강화, 정보보호전문 인력 기존 대비 2배 확대 - 운영체제 보안 업데이트 실시 및 백신 등 보안프로그램 설치 - 사고유형별 대응체계 고도화 - 전사 Privcay First 조직 문화 조성
SK텔레콤	2025.12.30	과학기술 정보통신부	SK텔레콤	시정명령 -영업보고서 수정제출(회계정리규정 위반사항을 반영한 2024회계연도 영업보고서를 재작성하여 과학기술정보통신부에 제출) -과징금 부과	244백만원	-'전기통신사업 회계정리 및 보고에 관한 규정' 및 '전기통신사업 회계분리기준'에 따라 2024회계연도 전기통신영업보고서를 제출 후 검증받은 결과, 자산/수익/비용의 일부 분류에 오류가 발견됨	- 전기통신사업법 제49조(회계정리), 제53조제2항(금지행위 등에 대한 과징금의 부과) 및 제92조제1항(시정명령 등)	재작성된 2024회계연도 영업보고서 제출('26. 1. 12) 및 과징금 납부('26. 1. 23)	- 오류 방지를 위한 업무처리 절차 등 개선
SK브로드밴드	2023.01.20	방송통신위원회 방송통신사무소	SK브로드밴드	과태료 부과	375만원	영리목적의 광고성 정보 전송 제한 법률 위반으로 판단 - 수신자의 명시적인 수신거부의사에 반하여 영리목적의 광고성 정보를 전송	정보통신망 이용촉진 및 정보보호 등에 관한 법률 제50조 제2항, 제76조, 동법 시행령 제74조 및 별표 9	과태료 감경 납부 (3백만원)	관련 업무 개선
SK브로드밴드	2023.04.21	과학기술 정보통신부	SK브로드밴드	과태료 부과	500만원	인터넷 멀티미디어 방송서비스 이용약관 변경신고를 하지 않고 인터넷 멀티미디어 방송서비스를 제공	인터넷 멀티미디어 방송사업법 제15조 제1항	과태료 감경 납부 완료 (4백만원)	업무처리 절차 개선

SK브로드밴드	2023.07.12	개인정보 보호위원회	SK브로드밴드	과태료 부과	100만원	SK채용 종합역량검사를 업무위탁 하는 과정에서 개인정보처리 위/수탁 업무를 소홀히 한 것으로 판단 (문서에 의한 위탁내용 부족)	개인정보보호법 제26조제1항	과태료 감경 납부 완료 (80만원)	관련 업무 개선
SK브로드밴드	2023.12.28	과학기술 정보통신부	SK브로드밴드	시정명령	78백만원	전기통신사업법 제49조에 따라 제출한 전기통신영업보고서에서 시정조치 사항 발생	전기통신사업법 제49조	재작성된 2022 회계연도 영업보고서 제출('24.1.11) 및 과징금 납부 완료 ('24.1.22)	오류 방지를 위한 업무처리 절차 등 개선
SK브로드밴드	2024.02.27	방송통신위원회 방송통신사무소	SK브로드밴드	과태료 부과	과태료 750만원	영리목적의 광고성 정보 전송 제한 법률 위반으로 판단 - 영리목적의 광고 전송시 명시 사항 미표시	정보통신망 이용촉진 및 정보보호 등에 관한 법률 제50조 제4항, 제76조, 동법 시행령 제74조 및 별표 9	과태료20% 감경 납부 완료(6백만원)	관련 업무 개선
SK브로드밴드	2024.05.22	방송통신위원회	SK브로드밴드	시정명령 및 과징금 부과	과징금 3.14억원	방송통신 결합상품 서비스 허위, 과장, 기만 광고 관련 이용자이익 침해행위	전기통신사업법 제50조 제1항 제5호	이행계획 제출, 과징금 납부 완료 (3.14억원)	시정명령 이행(업무처리절차 개선, 시정명령 사실 공표 등)
SK브로드밴드	2024.10.25	과학기술정보통신부	SK브로드밴드	과태료 부과	과태료 부과 (15백만원)	전화번호 거짓표시 금지 및 이용자 보호 관련 사설전화교환기의 거짓표시 전화번호 확인 의무 위반	전기통신사업법 제84조의 2	과태료20% 감경 납부 완료 (12,000,000원)	관련 업무 개선
SK브로드밴드	2024.12.19	과학기술정보통신부	SK브로드밴드	시정명령	과징금 82백만원	전기통신사업법 제49조에 따라 제출한 전기통신영업보고서에서 시정조치 사항 발생	전기통신사업법 제49조	재작성된 2023 회계연도 영업보고서 제출('24.12.31) 및 과징금 납부 완료('25.1.8)	오류 방지를 위한 업무처리 절차 등 개선
SK브로드밴드	2025.04.02	과학기술정보통신부	SK브로드밴드	과태료 부과	과태료 부과 (15백만원)	전화번호 거짓표시 금지 및 이용자 보호 관련 사설전화교환기의 거짓표시 전화번호 확인 의무 위반	전기통신사업법 제84조의 2	과태료20% 감경 납부 완료 (12,000,000원)	관련 업무 개선
SK브로드밴드	2025.04.11	중앙전파관리소	SK브로드밴드	시정명령	-	PP프로그램 사용료 배분기준을 준수하지 못하여 재허가 조건을 위반	방송법 제 99조	PP프로그램 사용료 배분기준 준수	관련 업무 개선
SK브로드밴드	2025.07.16	중앙전파관리소	SK브로드밴드	시정명령	-	7개 SO 디지털 방송프로그램 음량기준 위반	방송법 제 70조의 2	방송프로그램 음량기준 처리 절차 변경	음량기준 처리 절차 개선
SK브로드밴드	2025.12.30	과학기술정보통신부	SK브로드밴드	시정명령 및 과징금 부과	과징금 78백만원	전기통신사업법 제49조에 따라 제출한 전기통 신영업보고서에서 시정조치 사항 발생	전기통신사업법 제49조	재작성된 2024 회계연도 영업보고서 제출('26.01.07) 및 과징금 납부 완료('26.1.16)	오류 방지를 위한 업무처리 절차 등 개선

나. 한국거래소 등으로부터 받은 제재

- 해당사항 없음

다. 단기매매차익의 발생 및 반환에 관한 사항

- 해당사항 없음

라. 중대재해 발생사실

재해 발생회사	중대재해 발생일자	고용노동부 보고일자	내 용				조치 및 전망	그 밖의 중요한 사항
			발생장소	재해내용	사망자 수	부상자 수		
SK에너지	2025.10.17	2025.10.17	울산공장	수소생산공정 내 배관 격리작업 중 화재 발생으로 인한 화상	2명	4명	- 사고발생 즉시 응급조치 및 관계기관에 신고/보고 - 사고 발생 즉시 작업중지 및 안전점검	- 고용노동부 특별감독 실시 - 개선대책 수립/이행을 통한 작업중지 해제 완료

							- 유사사고 방지를 위한 재발방지대책 수립 및 이행	- 특별감독 결과 발생한 행정조치에 대한 이행 완료
SK인천석유화학	2024.08.13	2024.08.13	인천공장	집수조 내부 수리 중 화재 발생으로 인한 화상	1명	2명	- 사고발생 즉시 응급조치 및 관계기관에 신고/보고 - 사고 발생 즉시 작업중지 및 안전점검 - 유사사고 방지를 위한 재발방지대책 수립 및 이행	- 고용노동부 일반감독 실시 - 개선대책 수립/이행을 통한 작업중지 해제 완료 - 일반감독 결과 발생한 행정조치에 대한 이행 완료
SK에코플랜트	2024.05.03	2024.05.03	시화 MTV 중 1-117호선(서해안 우회도로)건설 공사 현장	크레인으로 PC 거더를 설치하던 중 PC 거더가 붕괴	1	4	- 정부기관으로부터 받은 모든 행정조치(작업중지, 시정명령, 과태료 등) 개선 완료. - 고용노동부 승인의 안전보건개선계획서 기반 공사 재개 및 수행 중	- 중대재해처벌법 관련 정부기관 조사 진행 중

4. Other matters, including material matters occurred after the document preparation date

가. 작성기준일 이후에 발생한 주요사항

(1) SK바이오팜㈜ 구주 매각 및 주가수익스왑 계약 체결
당사는 2026년 2월 26일자 이사회에서 당사가 보유한 SK바이오팜㈜ 보통주 지분 일부(13.94%)를 재무적투자자에게 매각하고, 해당 지분을 대상으로 당사가 재무적투자자와 아래 사항을 주요 내용으로 하는 주가수익스왑(Price Return Swap) 계약을 체결하는 것을 결의하였습니다.

구 분	주가수익스왑계약
계약당사자	[수익 수령자] SK㈜ [수익 지급자] 한국투자증권 주식회사, 에스스카이제일차 주식회사, 그레이트더블에스제이차 주식회사, 뉴블레스제일차 주식회사, 제이온나인 주식회사 (총 5개사)
기초자산	SK바이오팜㈜ 보통주식 구주 10,917,028주
계약금액	1,250,000백만원
계약기간(체결일)	3년(2026년 2월 26일)

(2) SKC㈜ 증자 참여
당사는 2026년 2월 26일자 이사회결의에 따라 2026년 5월 22일 SKC㈜의 유상증자에 참여하여 보통주 6,326,839주를 539,679백만원(잠정)에 추가 취득할 예정입니다.

(3) Yposkesi, SAS 및 Center for Breakthrough Medicines Holdings, LLC에 대한 자금대여
당사는 2026년 2월 26일자 이사회결의에 따라 2026년 3월 Yposkesi, SAS 및 Centerfor Breakthrough Medicines Holdings, LLC에 대해 각 USD 34,000천, USD 66,000천의 자금대여 약정을 체결할 예정입니다.

(4) SK hynix NAND Product Solutions Corp.에 대한 출자 약정

당사 및 SK이노베이션㈜은 2026년 2월 이사회결의에 따라 2026년 3월 1일로부터 4년간 Capital call 방식으로 에스케이하이닉스㈜ 산하 미국 법인인 SK hynix NAND Product Solutions Corp.에 USD 630,000천을 출자하고 보통주를 취득하는 출자약정계약을 체결하였습니다.

(5) SK Life Science Labs, Inc. 지분 매각
당사는 2026년 3월 6일자 이사회결의에 따라 종속기업인 SK Life Science Labs, Inc. 보통주 일체를 종속회사인 SK바이오팜㈜에 매각 예정입니다.

(6) 자기주식 소각
당사는 2026년 3월 10일자 이사회결의에 따라 주주가치 제고를 위해 보유한 자기주식 17,982,486주 중 임직원 보상을 위한 3,288,098주를 제외한 잔여 자기주식 전량 (14,694,388주)를 2027년 1월 중 소각 예정입니다.

(7) SK이노베이션㈜의 에스케이플러그하이버스㈜에 대한 출자 결의
종속기업인 SK이노베이션㈜는 2026년 1월 7일 이사회 결의에 따라 SK이노베이션㈜의 공동기업인 에스케이플러그하이버스㈜에 223억원 상당의 자금을 출자하기로 결정하였습니다. 조달된 자금은 사업 투자비 및 운영비로 사용될 예정입니다.

(8) 에스케이온㈜의 연대보증 제공 결의
종속기업인 에스케이온㈜는 2026년 1월 13일 이사회 결의에 따라 KB국민은행이 보증을 제공하는 미국 소재 해외 자회사인 SK Battery America, Inc.의 Global Green Bond 관련 발행 원리금 채무에 대해 연대보증을 제공하기로 결정하였습니다. 채무금액은 Global Bond의 발행금액인 USD 10억 상당이며 이에 대한 보증금액은 발행금액의 120%입니다.

(9) SK이노베이션㈜의 교환사채 교환청구권 행사에 따른 자기주식 교부
종속기업인 SK이노베이션㈜는 보고기간 종료일 이후인 2026년 2월 20일, 2026년 2월 23일, 그리고 2026년 2월 24일 3회에 걸쳐 기발행한 무기명식 이권부 무보증 사모 교환사채와 관련하여 각각 68,900주, 137,800주, 그리고 275,600주 교환청구권이 행사되었으며, 이에 따라 보유 중인 자기주식을 교부하였습니다.

(10) SK이노베이션㈜의 신재생에너지 사업 양수도 관련 양해각서 체결
종속기업인 SK이노베이션㈜는 2026년 2월 12일 이사회 결의에 따라 재무구조 개선 및 신재생에너지 사업 확대 추진을 위해 재무적투자자와 신재생에너지 사업 양수도를 위한 양해각서를 체결하였습니다.

(11) 에스케이지오센트릭㈜의 사채 발행
종속기업인 에스케이지오센트릭㈜는 2025년 12월 29일 이사회 결의에 따라 회사채(제24-1회, 24-2회)의 발행을 결정하였으며, 2026년 3월 3일 발행조건 확정 후, 3월 4일 중 발행하였습니다. 발행금액은 총 1,400억원이며, 조달된 자금은 채무상환자금으로 사용될 예정입니다.

(12) Ningbo SK Performance Rubber Co., Ltd의 매각 완료
연결실체는 2025년 말 현재 매각예정으로 분류하였던 종속기업 Ningbo SK Performance Rubber Co., Ltd.의 보유 지분에 대하여 2026년 1월 5일자로 지분 매각을 완료하였습니다.

(13) 에스케이온㈜의 합작투자(JV) 설립 및 출자
종속기업인 에스케이온㈜는 인도지역 윤활유 사업확대 및 경쟁력 강화를 위하여 2025년 10월 15일자로 Gabriel India Limited와 SK Enmove Gabriel India Private Limited(이하 'SK EGI')에 대한 Joint Venture Agreement를 체결하였으며, 2026년 2월 27일자로 SK EGI에 대한 출자를 완료하였습니다. 에스케이온㈜의 SK EGI에 대한 출자금액은 INR 153백만(지분율: 51%)입니다. 한편, SK EGI의 사업 운영을 위해2026년 2월 19일자로 SK Enmove India Pvt. Ltd.의 윤활유 사업을 SK EGI에 양도하는 사업양수도계약이 체결되었고, 동 계약에 따른 사업양수도는 상반기 중 완료될 예정입니다.

(14) SK인천석유화학㈜의 오일허브코리아여수㈜ 지분 매각
종속기업인 SK인천석유화학㈜는 관계기업으로 인식중인 오일허브코리아여수㈜ 지분에 대한 매각을 추진하여, 2026년 1월 30일 주식회사 에스엘코퍼레이션(1%) 및 IDEMITSU KOSAN CO., LTD(10%)와 각각 26억원 및 338억원에 주식매매계약서를 체결하였으며, 2월 11일 및 2월 13일에 각각 매도대금을 수령하고 주권을 양도하였습니다.

(15) SK인천석유화학㈜의 사채 발행
종속기업인 SK인천석유화학㈜는 2026년 1월 29일 이사회 결의로 제28회 회사채 발행을 결정하고, 2026년 2월 25일자에 총 1,560억원의 회사채를 발행하였습니다.

(16) SK에코플랜트㈜의 전환우선주와 관련 상장예비심사신청서 미제출
종속기업인 SK에코플랜트㈜는 2022년 7월 22일 발행한 전환우선주와 관련하여, 본 전환우선주 인수계약 상 기업공개기한 만료일로부터 6개월 전인 2026년 1월 21일까지 한국거래소에 상장예비심사신청서를 제출하지 아니한 경우에는 SK에코플랜트㈜에게 고의 또는 중과실이 인정되는 것으로 간주될 수 있는 조항이 있습니다. SK에코플랜트㈜는 외부적인 사정으로 인하여 2026년 1월 21일까지 이를 제출하지 못하였으나, SK에코플랜트㈜의 고의 또는 중과실이 아닌 불가피한 사정으로 인하여 제출하지 못한 것이므로 계약상 고의 또는 중과실이 인정되지 않을 것으로 판단하고 있습니다(주석 38 '우발부채 및 약정사항' 참조).

(17) SK에코플랜트㈜의 SK에코엔지니어링㈜ 상환전환우선주 매입
종속기업인 SK에코플랜트㈜는 2026년 2월 13일 종속기업인 SK에코엔지니어링㈜가 발행한 상환전환우선주 5,650,000주를 에코에너지홀딩스(유)로부터 3,621억원에매입하였습니다. 본 거래로 SK에코플랜트㈜의 SK에코엔지니어링㈜에 대한 지분율은 57.2%에서 100%로 변경되었습니다.

(18) SK에코플랜트㈜의 사채 발행
종속기업인 SK에코플랜트㈜는 2026년 2월 24일에 제185-1회 무기명식 이권부 무보증사채 330억원, 제185-2회 무기명식 이권부 무보증사채 1,140억원, 제185-3회 무기명식 이권부 무보증사채 1,530억원을 발행하였습니다.

(19) ㈜아이에스시의 소송 판결 확정 및 지급
종속기업인 ㈜아이에스시가 피고로 계류중인 ATK 사업권대금 청구 소송과 관련하여, 2026년 2월12일 최종 판결 선고에 따라, 총 18.34억원(원금 18.09억원, 지연이자0.25억원)을 2026년 2월 25일 원고 측에 지급하였습니다.

(20) SKC㈜의 사채발행
종속기업인 SKC㈜는 이사회 결의에 따라 2026년 2월 3일 무보증 일반사채 790억원및

600억원을 각각 발행하였습니다.

(21) SK스퀘어㈜의 인크로스㈜ 지분 매각
종속기업인 SK스퀘어㈜는 2025년 10월 30일에 인크로스㈜의 보통주 4,631,251주(지분율: 36.1%)를 종속기업인 SK네트웍스㈜에 매각하는 주식양수도계약을 체결하였으며, 2026년 1월 2일에 주식양수도가 완료되었습니다.

(22) SK네트웍스㈜의 매도청구권 행사에 따른 ㈜업스테이지의 지분 취득
종속기업인 SK네트웍스㈜는 AI 관련 투자 및 사업 시너지 제고를 위하여 ㈜업스테이지와의 투자 약정에 따른 매도청구권(Call Option)을 행사하였습니다. 본 권리 행사를 통하여 SK네트웍스㈜는 2026년 2월 27일 ㈜업스테이지의 보통주 및 우선주 163,445주를 추가 취득하였습니다.

나. 합병 등의 사후 정보

(1) SK에코플랜트(주)와 포괄적 주식교환
당사는 2024년 11월, SK머티리얼즈에어플러스(주) 의 보통주 100%를 SK에코플랜트(주)에 이전하고, SK에코플랜트(주)의 발행 신주를 교부받았습니다. SK에코플랜트(주)의 이사회 승인은 2024년 7월 19일에 완료되었으며, 임시주주총회는 2024년 09월 02일에 개최되었고, 2024년 11월 1일 관련 절차를 완료하였습니다.
이를 통해 당사는 산업가스 사업과의 시너지를 통한 SK에코플랜트(주)의 중장기 사업경쟁력을 강화하여 기업가치 제고를 기대하고 있습니다. (특수관계인과의 내부거래(2024.07.19))

당사는 2025년 8월 26일 이사회에 결의된 SK에코플랜트(주)와 SK머티리얼즈퍼포먼스(주) 간 포괄적 주식교환 계약에 따라 당사가 보유한 SK머티리얼즈퍼포먼스(주)의 보통주 174,334주(100%)가 SK에코플랜트(주)에 이전되고, SK에코플랜트(주)의 보통주 발행신주 2,718,618주가 당사에 이전되었습니다. (특수관계인과의 내부거래(2025.05.13), SK에코플랜트(주) 주요사항보고서(주식교환/이전결정)(2025.08.27))

(2) SK에코플랜트(주) 현물출자 방식 유상증자 참여
당사는 2024년 7월 19일 이사회가 결의를 통해 당사가 보유한 해외 계열회사 SK S.E.Asia Pte.Ltd. 보통주 23,400,000주(100%, 현물출자가액 670,012백만원)를 SK에코플랜트(주)에 현물출자하고 그 대가로 SK에코플랜트(주) 보통주 발행신주 9,131,092주를 교부 받았습니다. (특수관계인에 대한 출자(2024.07.19), SK에코플랜트(주) 주요사항보고서(유상증자결정)(2024.07.19))

당사는 2025년 8월 26일 이사회가 결의를 통해 당사가 보유하고 있는 SK트리켐(주) 보통주 3,250,000주(65%), SK레조낙(주) 보통주 2,142,000주(51%), SK머티리얼즈제이엔씨(주) 보통주 46,585주(51%), 토지 등 유무형자산 약 1,054억원을 SK에코플랜트(주)에 현물출자하고, 그 대가로 SK에코플랜트(주) 보통주 발행신주 5,103,244주를 교부 받았습니다. (특수관계인에 대한 출자(2025.08.27), SK에코플랜트(주) 주요사항보고서(유상증자결정)(2025.08.27))

(3) SK머티리얼즈퍼포먼스(주)의 에버텍엔터프라이즈(주) 흡수합병
SK머티리얼즈퍼포먼스(주)는 사업운영 효율성 제고 및 사업 성장동력 확보를 위하여 2024년 10월 25일자 이사회 결의 및 2024년 11월 28일 주주총회에 의거하여 2025년 01월

01일 합병기일을 기준으로 (주)에버텍엔터프라이즈를 흡수합병 하였으며, 2025년 1월 8일자로 합병등기 절차를 완료하였습니다.

(4) 데이터 센터 자산 양도
당사는 2025년 5월 12일 이사회가 결의를 통해 사업구조 개선을 통한 기업가치 제고를 위해 판교 데이터센터의 자산 및 영업권 일체를 SK브로드밴드(주)에 양도하였습니다. (특수관계인에 대한 영업양도(2025.05.13))

(5) SK파워텍(주) SK키파운드리(주)에 영업양도
당사는 당사가 보유하고 있는 SK파워텍(주)의 보통주 전량(98.59%)을 SK키파운드리(주)에 매도하여 2025년 5월 30일 지분 양도 및 처분 금액 수령을 완료하였습니다. (특수관계인에 대한 주식의 처분(2025.03.07))

다. 녹색경영

[SK 주식회사]

(1) 기후변화 대응
SK주식회사는 2021년부터 TCFD(Task Force on Climate-related Financial Disclosure)권고안에 따라 매년 TCFD 리포트를 지속경영보고서에 포함하여 발간해오고 있습니다. 2022년 TCFD Supporters 등록 및 한국 TCFD 얼라이언스에 가입하였으며, 2023년에는 기후 리스크 시나리오 분석 범위를 투자 포트폴리오까지 확대하여 기후변화로 인한 재무적 리스크/기회 관리 체계를 지속적으로 강화해 나가고 있습니다.

항목	내용
거버넌스	SK주식회사는 이사회 산하 ESG위원회를 통해 기후변화 대응방안의 결정, 중장기 전략 검토 및 주요 과제 승인, 실행 관리와 감독을 수행하고 있습니다. CFO(최고재무책임자)는 투자 자산에 기후변화가 미치는 재무적 영향을 관리하는 조직을 총괄하도록 하였습니다.
전략	SK주식회사는 핵심 기후 리스크/기회에 대해 IEA 및 NGFS(녹색금융협의체) 시나리오 기반 자체 분석과 더불어 외부 분석 Tool(S&P Climanomics, MSCI Climate VaR) 기반으로 재무적 영향 파악을 진행하여 대응 전략을 수립하고 있습니다.
리스크 관리	SK주식회사는 환경/기후 리스크를 환경경영시스템 (ISO14001) 하에서, ISO31000 을 기반으로 전사 차원의 리스크 관리 체계에 통합하여 관리하고 있습니다.
지표/ 목표	SK 주식회사는 2040 Net Zero 및 RE100 목표 달성을 위해 관련 환경 성과 데이터를 주기적으로 모니터링하고, 매년 TCFD 권고안에 따라 기후변화 대응 성과를 관리하고 있습니다. 권고안에 따라 기후변화 대응 투자비중과 성과를 매년 공개하고 있습니다.

(2) 온실가스 배출량 및 에너지 사용량
SK주식회사는 舊 SK머티리얼즈주식회사를 합병함에 따라 2022년 1월 10일부로 피합병법인의 배출권거래제 제3차 계획기간 (2021년~2025년) 할당대상업체로서의 권리와 의무를 승계(환경부 고시 제2022-8호)받게 되어, 전사적인 배출권거래제 관리체계를 구축하였으며 배출량 및 배출권에 관한 권리와 의무를 성실히 이행하고 있습니다.

년도	온실가스 배출량(tCO_2 eq)	에너지 사용량(TJ)	비고

2021	86,103	1,791	제3자 검증완료
2022	109,206	2,273	
2023	126,634	2,640	
2024	136,656	2,846	

* 2021년 이후 온실가스 배출량은 당사가 배출권거래제 할당대상업체로 지정됨에 따라, 제3자 검증 후 매년 3월 31일 정부에 제출한 명세서상의 배출량 수치임

[SK이노베이션]

가. 정부에 보고하여야 하는 온실가스 배출량 및 에너지 사용량에 관한 사항
파리기후변화협정 채택 이후, 전 세계적으로 기후변화에 대한 관심이 지속적으로 높아지고 있으며, 특히 정유 및 석유화학 산업은 에너지 사용 및 온실가스 배출이 많은 업종으로서 기후변화 이슈는 기업 경영활동에 가장 큰 잠재적 리스크 중 하나로 인식되고 있습니다.
SK이노베이션은 배출권거래제 등 시장 환경 및 규제에 효율적으로 대응하기 위하여 배출권거래 전략을 수립하고, 배출권거래제 운영에 관한 절차를 제정·운영 중에 있습니다. 또한 모든 사업과정에서 온실가스 감축을 위한 전사적 전략을 수립하였으며, 친환경 생산설비 증설 및 제품생산 확대를 통해 기후변화 이슈에 대하여 선제적으로 대응하고 관리하고 있습니다.
SK이노베이션의 온실가스 배출량 및 에너지 사용량은 다음과 같습니다.

[SK이노베이션㈜]

구 분	2023년	2024년	2025년(잠정)
온실가스 배출량(t CO2)	2,434,605	2,364,006	2,178,417
에너지 사용량(TJ)	43,216	47,050	43,344

[SK에너지㈜]

구 분	2023년	2024년	2025년(잠정)
온실가스 배출량(t CO2)	7,089,803	7,146,701	6,960,380
에너지 사용량(TJ)	79,174	75,417	73,451

[SK지오센트릭㈜]

구 분	2023년	2024년	2025년(잠정)
온실가스 배출량(t CO2)	2,559,413	2,541,554	2,450,239
에너지 사용량(TJ)	59,471	59,115	50,768

[SK인천석유화학㈜]

구 분	2023년	2024년	2025년(잠정)
온실가스 배출량(t CO2)	1,512,760	1,538,765	1,467,831
에너지 사용량(TJ)	43,756	45,185	40,887

[SK온㈜]

구 분	2023년	2024년	2025년(잠정)
온실가스 배출량(t CO2)	390,627	366,598	331,859
에너지 사용량(TJ)	10,703	11,008	9,827

※ SK엔무브와의 합병('25.11월)을 반영하여 '23 ~ '24년 실적 수정

[SK아이이테크놀로지㈜]

구 분	2023년	2024년	2025년(잠정)
온실가스 배출량(t CO2)	82,293	75,145	71,282
에너지 사용량(TJ)	1,687	1,540	1,462

[나래에너지서비스㈜]

구 분	2023년	2024년	2025년(잠정)
온실가스 배출량(t CO2)	1,546,862	1,822,245	1,826,132
에너지 사용량(TJ)	30,787	36,193	35,983

[파주에너지서비스㈜]

구 분	2023년	2024년	2025년(잠정)
온실가스 배출량(t CO2)	3,885,296	4,132,297	3,860,144
에너지 사용량(TJ)	75,682	80,560	75,485

[엔솔브 (舊 부산정관에너지)㈜]

구 분	2023년	2024년	2025년(잠정)
온실가스 배출량(t CO2)	67,841	70,101	73,207
에너지 사용량(TJ)	1,350	1,396	1,375

[부산도시가스㈜]

구 분	2023년	2024년	2025년(잠정)
온실가스 배출량(t CO2)	57,233	58,486	60,586
에너지 사용량(TJ)	312	302	320

※ 온실가스 배출량 및 에너지 사용량은 정부의 명세서 검토 결과 및 지침 개정 등에 따라 수시로 변경될 수 있고, 배출권 거래제의 할당기준 및 정부의 인증 배출량과는 다를 수 있음.

나. 녹색기술·녹색사업·녹색제품 적합성 및 녹색전문기업 확인, 지정 현황
- 해당사항 없음

[SK텔레콤]

당사는 '저탄소 녹색성장 기본법('10.4.14 시행)' 및 '온실가스 배출권의 할당 및 거래에 관한 법률(환경부 고시 제 2014-162호)'에 따라 2014년 9월 12일 배출권 할당 대상업체로 지정되었습니다. 당사의 최근 3년 온실가스 배출량 및 에너지 사용량 정보는 다음과 같습니다.

년도	온실가스 배출량(tCO_2 eq)	에너지 사용량(TJ)	비고
2022	1,101,340	22,995	제3자 검증완료
2023	1,149,239	23,997	
2024	1,166,518	24,379	

※ 당기 온실가스 배출량은 2026년 3월 외부 기관의 검증 완료 후 정부에 보고 예정이며, 배출량 인증 결과는 2026년 5월 31일까지 통보될 예정입니다.

[SK네트웍스]

온실가스 배출량 및 에너지 사용량

SK네트웍스 워커힐은 「기후위기 대응을 위한 탄소중립・녹색성장 기본법」 제27조제1항에 따른 관리 업체에 해당하며, 이에 같은 법 제27조 제3항에 따라 정부에 온실가스 배출량 및 에너지 사용량에 관한 사항을 보고합니다.

년도	온실가스배출량(tCO_2 eq)			에너지사용량 (TJ)	비고
	직접배출	간접배출	총량		
2012	10,255	19,860	30,115	607	제 3자 검증완료
2013	9,818	19,055	28,873	582	제 3자 검증완료
2014	8,933	17,837	26,770	540	제 3자 검증완료
2015	8,523	16,949	25,472	514	제 3자 검증완료
2016	8,470	16,266	24,736	499	제 3자 검증완료
2017	8,456	15,006	23,461	472	제 3자 검증완료
2018	9,268	15,692	24,959	502	제 3자 검증완료
2019	8,491	15,403	23,894	481	제 3자 검증완료
2020	7,405	13,597	21,002	423	제 3자 검증완료
2021	7,860	13,896	21,757	442	제 3자 검증완료
2022	8,218	14,702	22,920	466	제 3자 검증완료
2023	7,645	15,372	23,016	469	제 3자 검증완료
2024	7,778	15,670	23,447	478	제 3자 검증완료
'25.4Q	8,078	15,687	23,765	369	제 3자 검증전

주1) 온실가스배출량은 소수점 첫째 자리에서 반올림하여 기재함.

[SKC]

(1) 온실가스 배출량 및 에너지 사용량에 관한 사항
당기(기간: 2025년 1~12월)

구분	서울(본사)	수원(연구소)	합계
온실가스 배출량 (tCO2eq)	527	977	1,504
에너지 사용량(TJ)	10	20	30

- 온실가스 배출권 거래제의 배출량 보고 및 인증에 관한 지침에 의거
'23년부터 수원(연구소) 입주사별 온실가스 배출 실적은 개별 보고 진행

전기(기간: 2024년 1~12월)

구분	서울(본사)	수원(연구소)	합계
온실가스 배출량 (tCO2eq)	453	987	1,440
에너지 사용량(TJ)	8	20	28

(2) 녹색전문기업 지정 여부
- 해당 사항 없음

[SK에코플랜트]

TCFD(Task Force on Climate-related Financial Disclosure)
SK에코플랜트는 당사의 기후변화 대응 전략과 실적을 외부에 효과적으로 공개하고자 사업보고서 내에 2021년부터 TCFD 정보 공시 기준을 도입하였고, 본 사업보고서에는 2024년까지의 기후변화 대응 실적과 체계를 담았습니다. 또한, 2023년 1월 SBTi로부터 당사의 Net Zero 계획을 검증 받았으며, TCFD 보고서도 별도 발행한 바 있습니다.

(기준일 : 2025년 12월 31일)

1. 지배구조

(1) 기후변화와 관련된 위험과 기회에 대한 이사회 관리·감독 활동 설명
2021년 10월 SK그룹은 2030년까지 전 세계 탄소 감축 목표량 210억톤의 1% 인 2억톤의 탄소를 감축하겠다고 선언하였습니다. SK에코플랜트는 이에 발맞춰 '2040 탄소중립' 목표를 달성하고 기후변화로 인한 대내외의 빠른 환경 변화에 대응하고자 이사회와 경영진을 중심으로 의사결정 체계를 구축하고 지배구조 내부 구성원에게 명확한 역할과 책임을 부여하고 있습니다.

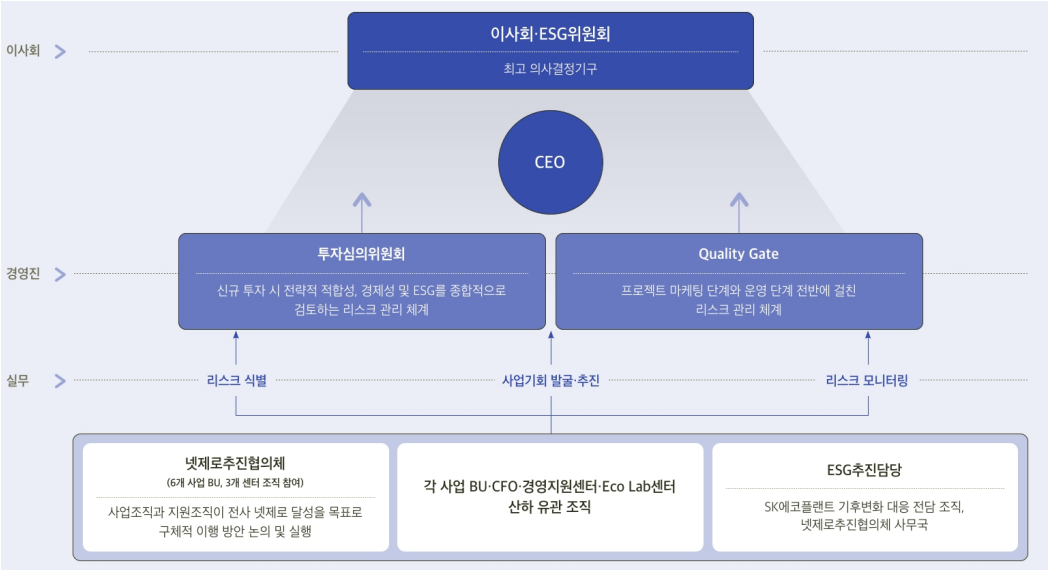

SK에코플랜트는 '이사회 중심의 책임경영' 실현을 위해 투명성과 진정성을 갖춘 거버넌스 체계를 구축하고 있습니다. 이사회는 사내 최고 의사결정 기구로서 대표이사를 포함한 경영진의 활동을 감독할 실질적인 권한과 책임을 가지며, 산하 전문위원회를 통해 주요 안건을 논의합니다. 지배구조 체계 강화를 위해 2021년에는 기업지배구조 헌장을 제정하고, 지속가능경영 관련 주요 이슈를 논의하기 위한 ESG위원회를 신설하였습니다. 이후 2025년 3월에는 지속가능성을 고려한 중장기 경영 전략 수립과 실행, 주요 경영 현안에 대한 심도 있는 논의와 검토를 강화하고자 ESG위원회를 전략 ·ESG위원회로 개편하였으며, 기업지배구조 헌장의 전면 개정을 진행하여, 이사회의 역할과 책임 및 권한을 구체화하였습니다.

[ESG 위원회 구성]

구성	위원	전문분야	주요기능
사외이사 3인	김종호	재무, 회계, 경영, M&A, 리스크 관리, ESG	전략·ESG위원회는 ESG의 선진화를 위해 회사의 중장기 전략, 연간 경영 계획, 중요한 개별 투자 안건, 지배구조 개선, 사회적 가치 창출 및 증진,기후변화 대응, 환경·안전·보건정책 및 계획 등에 대하여 ESG 관점에서 검토하고 토의함
	이미라	리더쉽, 전략, 트랜스포메이션, 조직문화, ESG	
	정연만	리더십, 사업전략, 산업기술, ESG	
비상무이사 1인	김기동	리더십, 재무회계 및 리스크, 인수합병/투자, ESG	
사내이사 1인	김영식	리더쉽, 인수합병/투자, 사업전략, 재무회계 및 리스크 관리, ESG	

[이사회 및 ESG위원회 기후변화 관련 안건]

연도	가결	보고/검토

2025	- 준법통제기준 제정 - 준법지원인 선임 - 동남해안해상풍력(주) 증자 - '25년 안전보건계획 ('24년실적 및 '25년 계획) - 공정거래 자율준수 프로그램'자율준순관리자'선임	- Bloom Energy 투자 및 협력 - 순차적 순환공정 역삼투(CSRO) 기술 소개 - 청정 수소 시장 전망 - 배터리 재활용 시장의 전망 - 국내외 ESG의무공시 현황
2024	- WAYBLE re:energy 솔루션 구축 - SK에너지 목동 LPG충전소 연료 전지 공급 계약 체결	- Bloom Energy 투자 및 협력 - 순차적 순환공정 역삼투(CSRO) 기술 소개 - 청정 수소 시장 전망 - 배터리 재활용 시장의 전망 - 국내외 ESG의무공시 현황

(2) 기후 변화와 관련된 위험과 기회를 평가하고 관리하는 경영진의 역할
SK에코플랜트는 사내이사의 보상체계에 ESG 성과를 포함시켜 글로벌 기준에 부합하는 기업 지배구조를 구축했습니다. SK에코플랜트 등기이사의 KPI에는 '2040 탄소중립' 달성을 위한 연간 온실가스 배출량 감축 목표가 반영되어 있으며, 이사회에서 인센티브 지급 여부를 결정합니다. 또한, 경영성과 창출을 위한 리더십 발휘, 환경 및신재생에너지 중심의 신속한 포트폴리오 전환과 성공적 추진 등의 성과 항목이 인센티브와 연계되어 있습니다. SK에코플랜트는 2022년 부터 사내이사 KPI에 비재무성과를 10%이상 반영 중이며, 이사진 및 경영진의 중장기 KPI에 ESG 요소를 지속적으로 반영하여 ESG 경영 추진 리더십을 강화할 계획입니다.

[이사회의 감독 및 경영진의 역할]

조직		역할
이사회	이사회 전략·ESG위원회	- 기후변화 전환 및 대응 사업 전략 의사결정 - 정기 보고를 통한 온실가스 감축 목표 이행 수준 관리·감독 - 투자심의위원회를 통해 검토된 투자 안건에 대한 최종 의사결정 시 ESG 리스크 고려
경영진	CEO	- 기후변화 전환 및 대응 사업 관리·감독 - 2040 탄소중립 달성을 위한 온실가스 배출량 감축 관리·감독 - 투자 사업 및 운영 사업의 기후변화 관련 리스크 및 기회 관리·감독
	투자심의 위원회	- 투자 안건 심의 시 기후변화 리스크 및 기회를 포함한 ESG리스크 고려 - 기후변화 실사를 통해 신사업 투자 시 사전에 기후변화 관련 리스크 유형별 이슈 사항 파악 및 대응 체계 구축
	Quality Gate	- 프로젝트 착수 단계에서 기후변화 관련 리스크를 고려한 원가 계획 관리·감독 - 잠재 리스크를 관리·감독하고 리스크별 최적의 복구 방안 사내 전파
실무	ESG 추진팀	- 탄소중립 전략 수립 및 전사 탄소중립 이행 관리·감독 - 기후변화 관련 리스크 검토 및 신규 규제 모니터링 - ESG규제대응협의체 및 ESG추진협의체 운영
	ESG규제대응협의체 (Net Zero / 공시규제 대응 모듈)	- 연결기준 ESG 공시 의무화 대응을 위한 당사 및 자회사간 협의체 운영 - Net Zero 전략 수립 및 이행을 위한 온실가스 감축방안 도출 및 논의 - 거버넌스 구성 요구 대응 - 최신 ESG규제 동향 및 자회사의 ESG경영활동 현황 및 개선 활동 (1) Net zero : 온실가스 감축을 위한 실천 방안 논의

		(2) 공시규제대응 : 연결기준 ESG공시 의무화 대비

2. 전략

SK에코플랜트는 기후 솔루션 리더로서 기후변화로 인한 사업 환경의 부정적 영향을 최소화하고 리스크를 성장의 발판으로 전환할 수 있도록 노력합니다. 이에 따라 SK에코플랜트의 주요 사업영역뿐만 아니라 주요 연결 자회사(SK에어플러스, SK오션플랜트, SK tes, 등)를 포함해 각 사의 사업 특성, 외부 규제 변화, 시장 및 이해관계자 요구의 변화를 종합적으로 고려하여 기후변화로부터 발생하는 직·간접 리스크 및 기회 요인을 체계적으로 식별하고, 중요도 평가를 거쳐 대응 전략을 수립·이행하고 있습니다. 본 사업보고서에서는 중대 기후변화 관련 리스크 및 기회 요인을 중심으로 핵심 내용을 수록하였으며, SK에코플랜트는 리스크·기회 도출에 대한 상세한 분석 방법과 대응 전략 및 현황을 반영한 TCFD 보고서도 별도 발행한 바 있습니다.
SK오션플랜트와 SK TES 등 각 자회사는 ESG 전담 조직을 구축하여, 기후변화로 인한 위험과 기회를 바탕으로 특화된 사업 전략과 기후변화 관련 목표를 수립하고 이를 이사회에 보고하여 의사 결정하는 체계를 마련하였으며, 이사회 내에 환경이슈에 대한 책임을 지속 확대해 나가고 있습니다.

[SK에코플랜트와 자회사의 기후변화 리스크 및 기회 요인]

기후변화 관련 리스크 요인			리스크·기회 발현시점		
			단기	중기	장기
정책 및 법률	1	EU 탄소조정메커니즘(CBAM) 시행에 따른 탄소 과세 발생		●	●
	2	EU 공급망 실사 시행에 따른 지속가능경영 역량 강화 필요		●	●
	3	온실가스 배출 규제 및 정책 강화	●	●	●
	4	기후 정보 공시(ISSB S2) 의무화로 인한 기후변화 대응 역량 강화 필요	●	●	
	5	제로에너지건축물 인증제도 의무화로 인해 설계 승인 시 에너지 자립률 기준 충족 필요	●	●	●
	6	K-EV100 달성 위해 2030년까지 법인 자동차 100%를 친환경 자동차로 전환 필요	●	●	
시장	7	고객사의 탄소중립 및 재생에너지 전환 요구 강화	●	●	●
평판	8	이해관계자의 ESG 정보 공개 및 평가 요구 증가	●	●	●
	9	환경·시민단체 또는 지역사회 이해관계자의 기후 소송 증가	●	●	●
급성	10	태풍, 홍수, 산불로 인한 생산성 감소 및 영업 방해 발생			●
만성	11	이상 기온, 해수면 상승 등 장기적 변화로 인한 생산성 감소 및 영업 방해 발생			●

기후변화 관련 기회 요인			리스크·기회 발현시점		
			단기	중기	장기
제품 및 서비스	A	한국 NDC 달성을 위한 산업단지 탄소 감축 필요	●	●	●
	B	녹색 건축물 시장 규모 증가에 따른 저탄소 건설자재 시장 확장	●	●	
	C	소각장 유해물질 및 온실가스 배출량 관리 요구 증가	●	●	
자원 효율성	D	한국 NDC 달성을 위해 폐기물 재활용 증대 및 폐기물 관리 체계 고도화 필요	●	●	
에너지원	E	RE100 추진을 위한 재생에너지 발전 인프라 필요성 증가	●	●	
시장	F	기업의 탄소중립 추진을 위한 탄소배출권 수요 증가	●	●	●
	G	전자 폐기물 재활용 수요 증가	●	●	●
	H	국가 단위의 해상풍력 시장 규모 증가	●	●	●
	I	탄소중립 추진 수단으로 수소 연료전지(SOFC) 수요 증가	●	●	

※ SK에코플랜트는 내부 기준에 따라 단기: 0~3년, 중기: 3~10년, 장기: 10~20년으로 시점을 구분

3. 위험관리

(1) 기후 변화와 관련된 위험을 식별하고 평가하는 조직의 프로세스 & 조직의 전반적인 위험관리에 통합되는 방법
SK에코플랜트는 2020년 사업 모델 전환과 함께 기후변화를 사업의 핵심 경영요소로 편입하고, 기후변화로 인한 부정적 영향을 최소화하고자 전사 리스크 관리체계에 기후변화 리스크를 통합해 관리하고 있습니다. 기후변화로 인한 전환 및 물리적 리스크를 사전에 식별하고 그 영향을 검토해 각 리스크 유형에 따라 체계적으로 대응할 수 있는 시스템을 도입하였습니다. 사업현장에서는 기후변화 재해로 인한 물리적 피해를 최소화할 수 있도록 철저하게 관리하고 있습니다. 더불어 공급망의 기후변화 대응 역량 평가 및 지원, 그린워싱 사전검토 등 다각적인 면에서 리스크 관리 프로그램을 추진합니다.

(2) 기후 변화와 관련된 위험을 관리하는 조직의 프로세스
SK에코플랜트는 투자대상의 내재된 기후변화 리스크를 검토하는 기후변화 실사와 실무자가 직접 ESG 기회와 리스크를 검토하고 이사회에 보고하는 투자 단계 ESG 리스크 체계를 보유하고 있습니다. 기후변화로 인한 물리적 재해(폭염, 태풍 등)에 대비하는 현장재해관리, 공급망 기후변화 대응력 강화를 위한 밸류체인 관리, 그리고 투명한 정보 공개를 위한 외부 공시자료 환경성 표시 광고 사전검토 체계를 보유하고 있습니다. 상세한 내용은 SK에코플랜트가 TCFD 보고서도 별도 발행한 바 있습니다.

4. 지표 및 감축목표

(1) 조직이 기후 변화와 관련된 위험과 기회를 평가하기 위해 사용하는 지표
SK에코플랜트는 기후변화와 관련된 위험과 기회를 식별 및 관리하기 위해 온실가스 배출량과 에너지 사용량 등을 관리합니다. 당사의 기후변화 대응 지표별 실적들은 지속가능경영 보고서, 사업보고서, CDP를 통해 매년 공시되고 있습니다.

[온실가스 배출량 및 에너지 사용량]

구분		단위	2022	2023	2024
Scope 1		tCO2e	6,100	5,206	2,763
Scope 2		tCO2e	20,075	26,976	25,361
Scope 1 + 2		tCO2e	26,175	32,182	28,124
연간 에너지 사용량		GJ	514,002	644,040	574,260
Scope 3	합계	tCO2e	2,390,586	2,541,420	3,083,397
	카테고리 1	tCO2e	547,553	1,024,984	736,026
	카테고리 2	tCO2e	73	18	33.767
	카테고리 3	tCO2e	1,951	2,503	4,150
	카테고리 4	tCO2e	29,587	13,291	8,187
	카테고리 5	tCO2e	3,357	8,840	8,018
	카테고리 6	tCO2e	1,639	2,217	1,382
	카테고리 7	tCO2e	3,356	2,801	2,275
	카테고리 11	tCO2e	1,105,166	538,996	1,524,339
	카테고리 12	tCO2e	5,332	4,221	7,547
	카테고리 15	tCO2e	692,576	943,550	791,440

※ 2021년 배출량은 SBTi 검증 과정에서 일부 변경
온실가스 배출량 및 에너지 사용량은 국내 사업장 기준으로 집계
연간 에너지 사용량 = (직접 에너지 사용량) + (간접 에너지 사용량)

(2) 기후변화와 관련된 위험과 기회 및 성과를 관리하기 위해 조직에서 사용하는 목표
SK에코플랜트는 2021년 '2040 탄소중립'을 선언하고, 2023년 국내 동종업계 최초로 SBTi로부터 온실가스 감축 목표를 검증받았습니다. SK에코플랜트는 1.5도 시나리오를 준용하여 2021년 Scope 1, 2 배출량을 2030년까지 42%, 2040년까지 100% 감축을 목표합니다. Scope 3는 2도 미만 시나리오를 준용하여 2021년 배출량을 2030년까지 25% 감축할 계획입니다. SK에코플랜트의 Scope 3 15번 카테고리에는 주요 자회사 및 손자회사의 Scope 1, 2가 포함되어 있으며, 함께 온실가스 감축 목표 달성을 위해 노력합니다. E-waste 사업을 영위하는 SK tes는 2023년을 기준연도로 2030년까지 Scope 1, 2 배출량을 42% 감축하는 목표를 보유하고 있으며, 해상풍력 사업을 영위하는 SK오션플랜트는 2022년을 기준연도로 2040년까지 Scope 1, 2 배출량을 100% 감축하는 목표를 보유하고 있습니다.

범위	기준 연도	기준 배출량	목표 연도	Target
Scope 1, 2	2021	31,092 tCO2e	단기: 2030 장기: 2040	단기: 42% 장기: 100%
Scope 3	2021	2,500,816 tCO2e		단기: 25% 장기: 100%

※ 2023년 1월 SBTi 검증 결과를 반영했으며, 방법론의 차이로 인해 기존 제3자 검증값과 차이가 존재

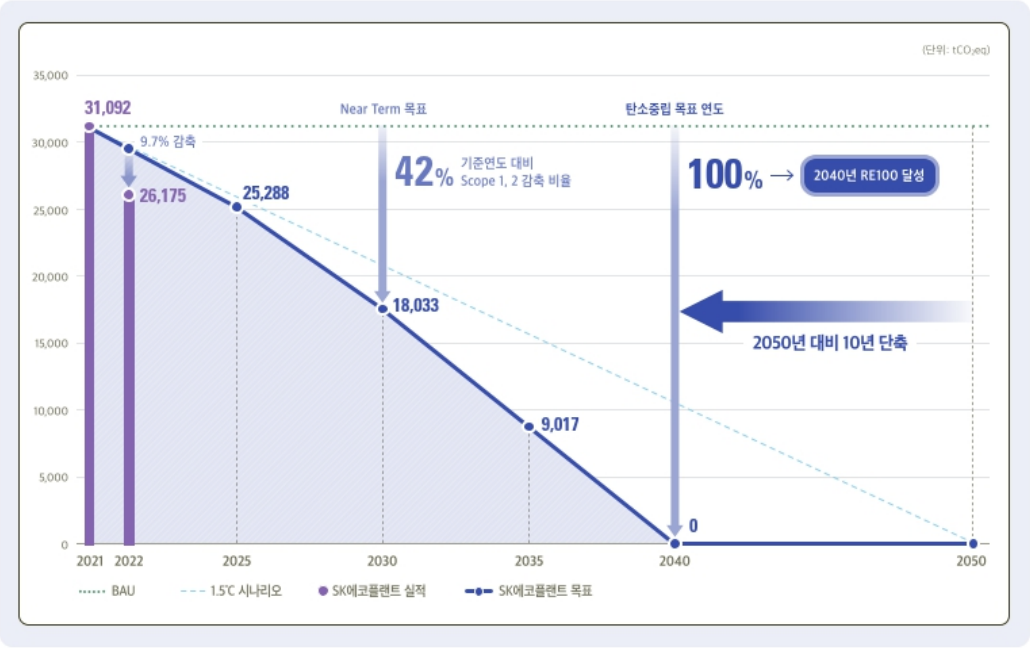

5. 정부의 인증 및 그 취소에 관한 사항

(1) 녹색기술 인증
당사는 「기후위기 대응을 위한 탄소중립・녹색성장 기본법」 제 60조(녹색기술·녹색산업의 표준화 및 인증 등) 2항에 따라 '녹색기술 인증'을 취득하고 있습니다.
2025년 4분기 말 녹색기술 인증 현황은 다음과 같습니다.

인증번호	기술명칭	인증일자	유효기간
GT-24-01923호	재이용수 생산을 위한 고회수율 순환공정 RO 기술	2024.03.14	2027.03.13

[SK실트론]
온실가스 배출량 및 에너지 사용량

사업장명	연간 온실가스배출량 (tCO2e)			연간 에너지사용량 (TJ)			
	직접배출 (Scope1)	간접배출 (Scope2)	총 량	연 료 사용량	전 기 사용량	스 팀 사용량	총 량
구미 1공장	2,658	47,353	50,010	52	989	-	1,041
구미 2공장	7,496	55,172	62,667	108	1,153	-	1,260
구미 3공장	5,892	289,965	295,856	115	6,059	107	6,281
기타	187	1,926	2,111	3.7	39.9	0	41
합 계	16,233	394,415	410,644	278	8,242	107	8,623

주1) 2025년 12월 기준 연간 배출량 및 사용량
주2) 국가온실가스종합관리시스템(NGMS)통한 명세서 제출 기준

녹색기업 지정현황
- (구미 1공장) 지정기간 : 2024년 4월 9일 ~ 2027년 4월 8일

라. 보호예수현황
- 해당사항 없음

XII. Detailed Table

1. Status of subsidiaries subject to consolidation (Detailed)

☞ Move to main text

(Unit: KRW million)

Trade name	Establishment date	Address line 1	Main business	Total assets as of the end of the latest fiscal year	Basis of control relationship	Whether a major subsidiary company
SK이노베이션㈜	2007-07-01	서울시 종로구 서린동 99	액체연료 및 관련 제품 도매업	39,714,546	의결권 과반수 보유	해당
SK에너지㈜	2011-01-01	서울특별시 종로구 종로 26 SK빌딩	석유제품 생산 및 판매	16,297,448	의결권 과반수 보유	해당
내트럭㈜	2005-05-06	서울특별시 종로구 청계천로 71, 9층(관철동, 계원빌딩)	주유소 운영	135,120	의결권 과반수 보유	해당
제주유나이티드에프씨㈜	2008-09-08	제주특별자치도 서귀포시 일주서로 166-31	스포츠클럽 운영	11,907	의결권 과반수 보유	미해당
SK Energy Europe, Ltd.	2001-01-10	C/O TMF Group, 8th Floor, 20 Farringdon Street, London, EC4A 4AB	무역	426,326	의결권 과반수 보유	해당
행복디딤㈜	2019-01-14	서울특별시 종로구 종로 26(서린동)	서비스	994	의결권 과반수 보유	미해당
SK Energy Hong Kong Co., Ltd.	2010-11-30	Units 04-05, 26/F, Railway Plaza, 39 Chatham Road South, Tsim Sha Tsui, Kowloon, Hong Kong	투자	13,259	의결권 과반수 보유	미해당
SK Energy International Pte. Ltd.	1990-09-21	9 Straits View #12-02/12 Marina One West Tower Singapore 018937	무역	3,414,654	의결권 과반수 보유	해당
SK Energy Americas, Inc.	2010-12-10	11700 Katy Freeway, Suite 900 Houston,TX,77079	무역	1,482,784	의결권 과반수 보유	해당
SK Energy Road Investment (HK) Co., Ltd.	2007-09-27	Units 04-05, 26/F, Railway Plaza, 39 Chatham Road South, Tsim Sha Tsui, Kowloon, Hong Kong	투자	9,124	의결권 과반수 보유	미해당
SK Shanghai Asphalt Co., Ltd.	2010-07-14	15F, GIFC Ⅱ, No. 1438 Hongqiao Rd, Shanghai, P. R. China (200336)	아스팔트 판매	11,248	의결권 과반수 보유	미해당
에스케이지오센트릭	2011-01-01	서울시 종로구 종로51 (종로2가, 종로타워)	석유화학제품 생산 및 판매	6,357,796	의결권 과반수 보유	해당
행복모음㈜	2019-09-26	울산광역시 남구 신여천로2(고사동)	서비스	842	의결권 과반수 보유	미해당
원폴 주식회사	2010-11-02	충청남도 당진시 송악읍 가청로 97-5	플라스틱 물질 제조	14,518	의결권 과반수 보유	미해당
SK Geo Centric International Trading (Shanghai) Co., Ltd.	2002-06-11	Room429, 4F, 38 Yinglun Road, Shanghai Pilot Free trade zone, Shanghai China	화학제품 판매	153,832	의결권 과반수 보유	해당
SK Innovation America, Inc.	2022-04-01	55 E. 59 St., FL 11, New York, NY 10022, U.S.A.	투자	4,120,992	의결권 과반수 보유	해당
Route on Delaware, Inc.	2023-06-14	1209 Orange St, Wilmington, DE 19801	투자	1,760,226	의결권 과반수 보유	해당
㈜ 유일로보틱스	2011-12-16	인천광역시 남동구 남동서로 362번길 37-45	산업용로봇 제조 및 판매업	108,218	실질 지배력	해당
Voltcycle On LLC	2023-12-01	Irinyi Janos utca 9. 2903 Komarom Hungary	폐배터리 수집 및 처리	17,925	실질 지배력	미해당
BlueOval SK, LLC	2022-07-13	One American Road, Suite 120, Dearborn, Michigan 48126	리튬전지 제조	17,309,724	실질 지배력	해당
SK Geo Centric (Beijing) Holding Co., Ltd.	2004-10-10	5001, 50F, Yintai Office Tower, No 2, Jianguomenwai Street,Beijing 100022, China	투자	193,223	의결권 과반수 보유	해당
SK Geo Centric China, Ltd.	2018-07-31	Unit A, 18th Floor, Public Bank Centre, No. 120 Des Voeux Road Central, Hong Kong	투자	86,878	의결권 과반수 보유	해당
SK Geo Centric Japan Co., Ltd.	2013-07-11	Hibiya Mitsui Tower 32F, Tokyo Midtown Hibiya 1-1-2, Yuraku-cho, Chiyoda-ku,Tokyo 100-0006, Japan	화학제품 판매	26,934	의결권 과반수 보유	미해당
SK Geo Centric Singapore Pte. Ltd.	2010-12-15	9 Straits View #12-07/12, Marina One West Tower, Singapore, 018937	화학제품 판매	203,026	의결권 과반수 보유	해당
SK Geo Centric Investment Hong Kong Ltd.	2012-06-21	Unit 1002, 10/F., China Insurance Group Building, 141 Des Voeux Road Central, Central, Hong Kong	투자	94,344	의결권 과반수 보유	해당
SK GC Americas, Inc.	2009-09-09	11700 Katy Freeway, Suite 900 Houston,TX,77079	화학제품 판매	492,171	의결권 과반수 보유	해당
Green & Connect Capital, Inc.	2021-06-23	50 Hudson Yards, Fl 68, New York, NY 10001	투자	14,710	의결권 과반수 보유	미해당
SK Functional Polymer, S.A.S	2019-12-18	16 Place de l'Iris 92400 Courbevoie, France	화학제품 제조/판매	608,857	의결권 과반수 보유	해당
Sino-Korea Green New Material (JiangSu) Ltd.	2021-05-27	Room 501, Building 2, Small and Medium Sized Enterprise Park, Jiangsu Avenue, Xuwei New District, Lianyungang City, Jiangsu Province, P. R. China	화학제품 제조/판매	272,729	의결권 과반수 보유	해당
Ningbo SK Performance Rubber Co., Ltd.	2012-12-17	No.187, Haihe Road, Ningbo Petrochemical Economic &Technological Development Zone, Zhenhai District, Ningbo City, Zhejiang Province, P. R. China	제조업	118,832	의결권 과반수 보유	해당
SK Primacor Americas LLC	2017-05-11	11700 Katy Freeway, Suite 900, Houston, TX, 77079	화학제품 제조/판매	381,306	의결권 과반수 보유	해당
SK Primacor Europe, S.L.U.	2017-04-27	Calle Velazquez, 123-3rd floor, Salamanca, 28006, Madrid, Spain	화학제품 제조/판매	235,227	의결권 과반수 보유	해당
유베이스매뉴팩처링아시아㈜	2010-09-10	울산광역시 남구 신여천로 14-101	윤활기유 임가공	179,073	실질 지배력	해당
SK Enmove (Tianjin) Co., Ltd.	2003-03-17	No.47 Haibin NO.1 Road, Tianjin Port Free Trade Zone, Tianjin City, China	윤활유/기유 제조 및 판매	178,737	의결권 과반수 보유	해당

SK Enmove Japan Co., Ltd.	2009-08-19	Hibiya Mitsui Tower 32F, Tokyo Midtown Hibiya, 1-1-2, Yurakucho, Chiyoda-ku, Tokyo 100-0006, Japan	윤활유/기유 판매	84,091	의결권 과반수 보유	해당
SK Enmove India Pvt. Ltd.	2011-04-26	unit no 309 Sewa Corporate Park M.G Road Gurugram 122002 ,Haryana India	윤활유 판매	2,373	의결권 과반수 보유	미해당
SK Enmove Americas Inc.	1997-06-13	11700 Katy Freeway, Suite 900 Houston,TX,77079	윤활유/기유 판매	357,033	의결권 과반수 보유	해당
SK Enmove Europe B.V.	2009-08-27	Strawinskylaan 713, 1077XX Amsterdam, Netherlands	윤활기유 판매	312,633	의결권 과반수 보유	해당
Iberian LUBE BASE OILS S.A.	2012-04-10	Calle Ratama 7, PL 14, 28045, Madrid, Spain	윤활기유 제조 및 판매	512,372	의결권 과반수 보유	해당
SK Enmove Russia LLC.	2013-09-23	Office 1302, 10, Testovskaya Str, 123317, Russia	윤활유 판매	104,136	의결권 과반수 보유	해당
SK아이이테크놀로지㈜	2019-04-02	서울특별시 종로구 종로 26(서린동)	2차전지용 분리막 제조	2,589,660	의결권 과반수 보유	해당
SK Hi-tech Battery Materials(Jiang Su) Co., Ltd.	2018-09-28	17, Fuxing south Rd., Jintan district, Changzhou city, Jiangsu, China 213200	2차전지용 분리막 제조	683,422	의결권 과반수 보유	해당
SK Hi-tech Battery Materials Poland Sp. Zo.o.	2019-01-25	ul. Innowacyjna 1, 42-520 Dabrowa Gornicza, Poland	2차전지용 분리막 제조	2,884,333	의결권 과반수 보유	해당
에스케이온㈜	2021-10-01	서울특별시 종로구 종로 51 (공평동, 종로타워)	리튬전지 제조	27,225,864	의결권 과반수 보유	해당
에스케이온테크플러스㈜(舊, SK모바일에너지㈜)	2005-11-15	충남 서산시 성연면 성연로 207	리튬전지 제조	26,568	의결권 과반수 보유	미해당
행복믿음㈜	2021-11-04	서울특별시 종로구 종로 26 SK빌딩	서비스	1,224	의결권 과반수 보유	미해당
SK ON(Jiangsu) Co., Ltd.	2019-06-28	NO.59,South Hope Avenue,Yancheng Economic and Technological Development Zone,Jiangsu Province,China	리튬전지 제조	1,604,855	의결권 과반수 보유	해당
SK On(Yancheng) Co., Ltd.	2021-08-05	RM 208,NO.50 JIUHUASHAN RD,YANCHENG,JIANGSU,CHINA	리튬전지 제조	1,764,474	의결권 과반수 보유	해당
SK Battery America, Inc.	2018-11-27	1760 Steve Reynolds Industrial Pkwy, Commerce GA 30529	리튬전지 제조	10,280,342	의결권 과반수 보유	해당
SK ON Hungary Kft.	2017-11-06	Irinyi Janos utca 9. 2903 Komarom Hungary	리튬전지 제조	5,407,927	의결권 과반수 보유	해당
SK Battery Manufacturing Kft.	2019-02-20	Klapka Gyorgy ut 39. 2900 Komarom Hungary	리튬전지 제조	2,235,860	의결권 과반수 보유	해당
Yancheng Yandu District M Energy Consulting Limited Company	2021-07-20	Room 104, Building 2, Qingnian Huadu Xiyuan, No 48, West Qingnian Road, Yandu District, Yancheng, Jiangsu Province, China	서비스/생산용역	423	의결권 과반수 보유	미해당
Mobile Energy Battery America, LLC	2020-12-15	4855 River Green Pkwy Ste 200, Duluth, GA, 30096, USA	서비스/생산용역	9,556	의결권 과반수 보유	미해당
에스케이어스온㈜	2021-10-01	서울특별시 종로구 종로 26(서린동)	석유개발	1,623,737	의결권 과반수 보유	해당
SK인천석유화학㈜	2013-07-01	인천광역시 서구 봉수대로 415	석유제품 생산 및 판매	7,287,813	의결권 과반수 보유	해당
행복키움㈜	2019-01-14	서울특별시 종로구 종로 26(서린동)	서비스	2,817	의결권 과반수 보유	미해당
에스케이어스온 호주법인	2023-11-20	TOWER ONE INTERNATIONAL TOWERS SYDNEY LEVEL 46, 100 BARANGAROO AVENUE BARANGAROO NSW 2000	자원개발	410	의결권 과반수 보유	미해당
Earthon North Ketapang Pte. Ltd	2025-03-15	111 NORTH BRIDGE ROAD, #06-20, PENINSULA PLAZA, SINGAPORE 179098	자원개발	19,460	의결권 과반수 보유	미해당
EO SERPANG PTE. LTD	2025-05-09	11 NORTH BRIDGE ROAD, #06-20, PENINSULA PLAZA, SINGAPORE 179098	자원개발	112	의결권 과반수 보유	미해당
EO BINAIYA PTE. LTD	2025-05-09	11 NORTH BRIDGE ROAD, #06-20, PENINSULA PLAZA, SINGAPORE 179098	자원개발	163	의결권 과반수 보유	미해당
SK On Certification Center (Jiangsu) Co., Ltd.(舊, SK on Technology Center(Jiangsu) Co., Ltd)	2019-04-11	Zhongxinglu393, Jintan District, Changzhou, Jiangsu Province, China	리튬전지 인증 및 평가	56,277	의결권 과반수 보유	미해당
SK On (Shanghai) Co., Ltd.	2020-06-04	Room 3189,Building 11,Lnae 1333,Jiangnan Avenue,Changxing Town,Chongming District,Shanghai	리튬전지 판매	166,464	의결권 과반수 보유	해당
SK Innovation Insurance (Bermuda), Ltd.	1996-09-24	Power House 7 Par-la-Ville Rd. City of Hamilton HM 11 BM	보험	17,297	의결권 과반수 보유	미해당
SK Innovation outpost Corporation	2023-02-28	505, Howard Street, Suite 201 San Francisco, CA 94105	경영 컨설팅	933	의결권 과반수 보유	미해당
SK바이오팜㈜	2011-04-01	성남시 분당구 판교역로 221 투썬빌딩 9층	의약 및 생명과학	955,469	의결권 과반수 보유	해당
SK Bio-Pharma Tech (Shanghai) Co., Ltd.	2002-02-28	61F, 149 Youcheng Road, Pudong New Area, Shanghai, China	임상개발 및 마케팅	562	의결권 과반수 보유	미해당
SK Life Science, Inc.	2002-08-01	461 FROM RD. 5TH FLOOR, PARAMUS, NJ 07652	임상개발 및 마케팅	656,013	의결권 과반수 보유	해당
SK Life Science Labs, Inc	2020-03-11	2500 Renaissance Boulevard King of Prussia, PA 09406	연구개발업	37,305	의결권 과반수 보유	미해당
Oncopia Therapeutics, Inc.	2017-06-26	King of Prussia, PA, USA	연구개발업	35,831	의결권 과반수 보유	미해당
SK바이오텍㈜	2015-04-01	대전광역시 유성구 엑스포로 SK R&D Park	원료의약품 및 의약품중간체 제조	628,944	의결권 과반수 보유	해당
SK Pharmteco Inc.	2018-06-22	12460 Akron Street, Suite 100, Rancho Cordova, CA 95742	투자	2,793,440	의결권 과반수 보유	해당
ABRASAX INVESTMENT INC.	2018-07-17	50 Hudson Yards, Fl 68, New York, NY 10001	투자	1,027,250	의결권 과반수 보유	해당
SK BIOTEK IRELAND LIMITED	2017-06-08	Watery Lane, Swords, Co Dublin, Ireland(Postal code : K67 AY91)	원료의약품 및 의약품중간체 제조	520,530	의결권 과반수 보유	해당
Fine Chemicals Holdings Corp.	2014-02-16	Highway 50 and Hazel Avenue, Rancho Cordova, CA 95742	투자	12,383	의결권 과반수 보유	미해당
AMPAC Fine Chemicals, LLC	2005-10-22	Highway 50 and Hazel Avenue, Rancho Cordova, CA 95742	의약품 제조	704,620	의결권 과반수 보유	해당
AMPAC Fine Chemicals Texas, LLC	2010-04-02	914 South 16th Street La Porte, TX 77571	의약품 제조	46,962	의결권 과반수 보유	미해당
Crest Acquisition LLC	2020-12-07	12460 AKRON STREET, SUITE 100, RANCHO CORDOVA, CA 95742	투자	1,027,005	의결권 과반수 보유	해당
YPOSKESI, SAS	2016-11-03	26 RUE HENRI AUGUSTE DESBRUERES, CORBEIL-ESSONNES, FRANCE, 91100	의약품 생산	50,309	의결권 과반수 보유	미해당
Center For Breakthrough Medicines Holdings, LLC	2019-01-10	411 Swedeland Rd, King of Prussia, PA 19406	제조/완성의약품	399,439	의결권 과반수 보유	해당
Center For Breakthrough Medicines, LLC	2019-01-10	411 Swedeland Rd, King of Prussia, PA 19406	의약품 제조	-	의결권 과반수 보유	미해당

SK에코플랜트㈜	1962-02-21	서울 중구 순화동 66번지 SK순화빌딩	건설업	12,569,017	의결권 과반수 보유	해당
창원SG에너지주식회사	2023-04-01	경상남도 창원시 의창구 북면 동전산단동로 12번길 53	기타 발전업	4,565	의결권 과반수 보유	미해당
서수원개발㈜	2005-09-27	경기 수원시 권선구 평동 4-11	부동산개발사업 및 공급업	10,859	실질 지배력	미해당
성주테크㈜	2018-10-01	인천광역시 연수구 송도미래로 30, D동 20층 2003호(송도동, 비알씨스마트밸리 지식산업센터)	기계제조업,폐기물처리업	24,399	의결권 과반수 보유	미해당
TES SBS (US) Holdings LLC	2023-11-03	c/o Capitol Services, Inc., 108 Lakeland Avenue, Kent County, Dover, Delaware 19901	투자업	-	실질 지배력	미해당
Soltnz N Pte. Ltd.	2021-10-12	9 BENOI SECTOR SINGAPORE (629844)	투자업	1,575	의결권 과반수 보유	미해당
SK에코엔지니어링㈜	2021-10-20	서울특별시 종로구 율곡로 6 (트윈트리타워)	건설업 등	471,997	의결권 과반수 보유	해당
동남해안해상풍력㈜	2022-01-25	서울특별시 종로구 율곡로2길 19, 10층(수송동, 수송스퀘어)	기타 발전업	12,088	의결권 과반수 보유	미해당
강동그린컴플렉스㈜	2022-01-19	경상북도 경주시 강동면 왕신리 강동일반산업단지 9-1블럭	기타 발전업	4,768	의결권 과반수 보유	미해당
BT FC LLC	2021-09-23	3 Park Plaza, Suite #430, Irvine, CA. 92614	에너지업(연료전지)	-	의결권 과반수 보유	미해당
주식회사 탑선	2008-10-09	전라남도 장성군 동화면 전자농공단지길 32	태양광모듈, 전지제조업	333,944	실질 지배력	해당
㈜윈드에너지	2019-10-08	전남 장성군 동화면 전자농공단지길	풍력발전시공	4,975	실질 지배력	미해당
㈜장강솔라	2018-12-06	전남 장성군 동화면 전자농공단지길	태양광발전시공업	15,011	실질 지배력	미해당
㈜고이솔라	2018-10-16	전남 장성군 동화면 전자농공단지길	태양광발전시공업	7,186	실질 지배력	미해당
㈜탑오퍼레이션	2016-03-24	전남 장성군 동화면 전자농공단지길	풍력발전시공업	1,434	실질 지배력	미해당
㈜티에스에너지24호	2015-02-26	전남 장성군 동화면 전자농공단지길	풍력발전시설시공업	8,291	실질 지배력	미해당
㈜티에스에너지3호	2014-10-17	전남 장성군 동화면 전자농공단지길	풍력발전	5,257	실질 지배력	미해당
㈜티에스에너지9호	2014-10-17	전남 장성군 동화면 전자농공단지길	태양광발전업	82,474	실질 지배력	해당
㈜황구미태양광	2016-11-11	광주 서구 마재로	태양광발전시설시공업	66,499	실질 지배력	미해당
㈜금오에너지	2015-11-23	광주 북구 서강로	태양광발전시공업	6,686	실질 지배력	미해당
㈜문경솔라팜	2013-12-26	전남 장성군 동화면 전자농공단지길	태양광발전사업	4,941	실질 지배력	미해당
㈜초포에너지	2023-08-24	전남 장성군 동화면 전자농공단지길	태양광발전시설시공업	1,062	의결권 과반수 보유	미해당
㈜와이제이에너지	2025-06-05	전남 장성군 동화면 전자농공단지길 32	태양광발전시설시공업	2,544	의결권 과반수 보유	미해당
㈜비에스에너지	2025-06-05	전남 장성군 동화면 전자농공단지길 32	태양광발전시설시공업	2,862	의결권 과반수 보유	미해당
㈜리뉴에너지	2025-06-05	전남 장성군 동화면 전자농공단지길 32	태양광발전시설시공업	1,934	의결권 과반수 보유	미해당
㈜에스에이치에너지	2025-06-05	전남 장성군 동화면 전자농공단지길 32	태양광발전시설시공업	1,832	의결권 과반수 보유	미해당
Econovation, LLC	2022-11-09	1209 Orange Street, in the County of New Castle,in the City of Wilmington, Delaware 19801	Purchasing and Holding Securities	89,797	의결권 과반수 보유	해당
JIANGSU SKY NEW ENERGY CO. LTD.,	2023-07-01	소주시 공단 원융타임스퀘어 24동 B구역 703-2실	투자업	-	의결권 과반수 보유	미해당
GOSEONG OCEANPLANT CO.,LTD.	2024-07-25	상해시 민항구 합천로3152호1동남측 3층 330호	금속 및 금속구조물 판매, 화물 수출입	-	의결권 과반수 보유	미해당
GOSEONG OCEANPLANT VINA	2024-09-09	NO. 64 VO THI SAU STREET, TAN DINH WARD, DISTRICT I, HO CHI MINH CITY, VIETNAM	철구조물 수출입	56	의결권 과반수 보유	미해당
TES Sustainable Battery Solutions Nordics AB	2022-12-06	KYLVAGEN 6, 556 52 JONKOPING	지정 외 폐기물 처리업	-	의결권 과반수 보유	미해당
HCM002, LLC	2024-06-06	3 Park Plaza, Suite 340, Irvine, CA 92614	OTHER HOLDING COMPANIES	4,962	의결권 과반수 보유	미해당
HCP002, LLC	2024-08-27	3 Park Plaza, Suite 340, Irvine, CA 92614	OTHER HOLDING COMPANIES	101,341	의결권 과반수 보유	해당
SKEC Nanjing Co., Ltd.	2005-03-07	No.F,G,H 16F. International Financial Center, Hanzhong Road No.1, Nanjing, China (Zip code : 210005)	건설업	51,444	의결권 과반수 보유	미해당
SKEC (Thai), Ltd.	1992-12-10	Unit 2702, 27th Floor, Two Pacific Place 142 Sukhumvit Road, Klongtoey, Bangkok 10110, Thailand	건설업	26,107	의결권 과반수 보유	미해당
Thai Woo Ree Engineering Co., Ltd.	2004-11-29	239 Huaypong Nongbon Road, Tambon Huaypong, Amphur Muangrayong, Rayong Thailand 21150	건설업	412	의결권 과반수 보유	미해당
SKEC Anadolu, LLC	2011-03-08	Yıldızevler mah.718.sok No:13/5 CANKAYA/ANKARA	종합건설, 엔지니어링업	8,401	의결권 과반수 보유	미해당
SK HOLDCO PTE. LTD.	2015-10-28	20 MAXWELL ROAD #12-01A MAXWELL HOUSE SINGAPORE (069113)	투자	628,985	의결권 과반수 보유	해당
KS Investment B.V.	2021-04-01	GUSTAV MAHLERPLEIN 195, 1082MS AMSTERDAM, NETHERLANDS	FINANCIAL HOLDINGS	97,105	의결권 과반수 보유	해당
SK Ecoplant Americas Corporation	1999-01-04	2 Park Plaza, Suite 1250, Irvine, CA 92614	부동산개발및건설업	326,528	의결권 과반수 보유	해당
Mesa Verde RE Ventures, LLC	2008-08-01	2 Park Plaza, Suite 1250, Irvine, CA 92614	부동산개발	6	의결권 과반수 보유	미해당
Sunlake Co., Ltd.	2012-06-08	Suite 204-5 Richard Way SW Calhary, Alberta, Canada	EPC	2,964	의결권 과반수 보유	미해당
ECOENGINEERING CANADA LTD.	2022-05-23	2700, 333 - 7TH AVENUE SW, CALGARY, AB T2P 2Z1	건설업	48,834	의결권 과반수 보유	미해당
HI-TECH AMERICAS CORPORATION	2025-03-14	206 S. MARTIN JISCHKE DRIVE, W LAFAYETTE, IN, 47907, USA	건설업	847	의결권 과반수 보유	미해당
ECOENGINEERING AMERICAS CORPORATION	2025-02-19	206 S. MARTIN JISCHKE DRIVE, W LAFAYETTE, IN, 47907, USA	건설업	2,112	의결권 과반수 보유	미해당
HI-TECH ENGINEERING PARTNERS LLC	2025-04-08	206 S. MARTIN JISCHKE DRIVE, W LAFAYETTE, IN, 47907, USA	건설업	103,044	의결권 과반수 보유	해당
SKEC Consultores Ecquador, S.A.	2009-04-13	AV.Amazonas 1014 y Naciones Unidas Edificio La Previsora, Torre A, Piso 11, Oficina 1102, Ecuador	건설업	46,805	의결권 과반수 보유	미해당
ECO FRONTIER (SINGAPORE) PTE. LTD.	2022-02-28	9 STRAITS VIEW #12-07, MARINA ONE WEST TOWER, SINGAPORE 018937	OTHER HOLDING COMPANIES	1,984,480	의결권 과반수 보유	해당
SK Tes Pte. Ltd. (舊, Tes-Envirocorp Pte. Ltd.)	2005-05-30	9 Benoi Sector, Singapore 629844	E-WASTE RECYCLING	237,175	의결권 과반수 보유	해당
TES CHINA HOLDINGS PTE. LTD.	2005-04-07	9 Benoi Sector Singapore 629844	지정 외 폐기물 처리업	-	의결권 과반수 보유	미해당

TES-AMM (SINGAPORE) PTE. LTD.	2005-06-29	9 Benoi Sector Singapore 629844	지정 외 폐기물 처리업	266,267	의결권 과반수 보유	해당
Total Environmental Solutions Co., Ltd.	2005-09-19	No. 107 Moo 1, Banlen, Bangpa-In, Ayutthaya 13160	지정 외 폐기물 처리업	4,827	의결권 과반수 보유	미해당
TES-AMM (H.K.) LIMITED	2005-11-22	2/F, No. 16 On Lok Mun Street, On Lok Tsuen, Fangling, NT	지정 외 폐기물 처리업	10,145	의결권 과반수 보유	미해당
TES-AMM (MALAYSIA) SDN. BHD.	2001-11-13	Suite 1301, 13th Floor, City Plaza, Jalan Tebrau, 80300 Johor Bahru, Johor, Malaysia.	지정 외 폐기물 처리업	7,893	의결권 과반수 보유	미해당
TES-AMM (Europe) Ltd	2005-08-09	10 Crompton Way, North Newmoor Industrial Estate, Irvine, Scotland, KA11 4HU	지정 외 폐기물 처리업	34,310	의결권 과반수 보유	미해당
TES-AMM AUSTRALIA PTY LTD	2006-03-16	c/o Frost Crane & Co, Unit 1, 7 Lloyds Ave, Carlingford NSW 2118	지정 외 폐기물 처리업	-	의결권 과반수 보유	미해당
TES-AMM CORPORATION (CHINA) LTD	2005-06-21	No. 358, Xing Shun Rd, Jiading District, Shanghai, P.R.C. 201815	지정 외 폐기물 처리업	-	의결권 과반수 보유	미해당
TES-AMM (BEIJING) CO., LTD	2006-08-04	No. 22, Jing Sheng Zhong Jie, Jinqiao Science Industrial Park, Tongzhou District, Zhong Guan Cun Science Park, Beijing, PRC	지정 외 폐기물 처리업	-	의결권 과반수 보유	미해당
TES-AMM NEW ZEALAND LIMITED	2006-10-26	44 Moffat Road, Bethlehem, Tauranga 3110	지정 외 폐기물 처리업	297	의결권 과반수 보유	미해당
TES-AMM (TAIWAN) CO., LTD	2006-12-27	No.79, Jhongsing Rd., Lujhu District, Taoyuan City 33857, Taiwan (R.O.C.)	지정 외 폐기물 처리업	1,111	의결권 과반수 보유	미해당
SHANGHAI TES-AMM WASTE PRODUCTS RECYCLE CO., LTD	2007-03-27	No. 358, Xing Shun Rd, Jiading District, Shanghai, P.R.C. 201815	지정 외 폐기물 처리업	-	의결권 과반수 보유	미해당
TES-AMM JAPAN K.K.	2007-07-20	1-2-31, Miyashimo, Chuo-ku, Sagamihara-shi, Kanagawa 252-0212, Japan	지정 외 폐기물 처리업	21,477	의결권 과반수 보유	미해당
TES-AMM (SUZHOU) E-WASTE SOLUTIONS CO. LTD	2009-10-22	No.1468 Xiangjiang Road, High & New-Tech Park, Suzhou	지정 외 폐기물 처리업	-	의결권 과반수 보유	미해당
PT. TES-AMM INDONESIA	2010-08-12	Jl. Tanjung No. 17, Multiniaga II, Kawasan Industri Lippo Cikarang, Bekasi 17750, Indonesia.	지정 외 폐기물 처리업	1,961	의결권 과반수 보유	미해당
TES-AMM (CAMBODIA) CO., LTD	2011-05-20	#42E1,Street 41, Sangkat Cheychumneah, Khan Daun Penh, Phnom Penh City.	지정 외 폐기물 처리업	74	의결권 과반수 보유	미해당
TES-AMM (GUANGZHOU) CO., LTD	2012-01-19	Rm.101,Building D, Guangzheng, Logistics & Industrial Park, No.11 Nanyunwu Rd, Luogang District, Guangzhou, P.R.China 510663	지정 외 폐기물 처리업	-	의결권 과반수 보유	미해당
Shanghai Taixiang Network Technology Co., Ltd	2010-09-13	Room 508, 390 Lane 1555 Kiangsi Road, Ka Ting District, Shanghai, P.R.C.	지정 외 폐기물 처리업	-	의결권 과반수 보유	미해당
TES-AMM (Vietnam) Co., Ltd	2013-04-23	Room A, Floor 3, A chau building, 24 Linh Lang road, Cong vi ward, Ba Dinh Dist, Hanoi	지정 외 폐기물 처리업	742	실질 지배력	미해당
Advanced Datacom (Australia) Pty Ltd	2006-05-01	38-40 Rushwood Drive Craigieburn VIC 3064	지정 외 폐기물 처리업	-	의결권 과반수 보유	미해당
Green Technology Management Pty Ltd	2007-05-01	VILLAWOOD NSW 2163	지정 외 폐기물 처리업	-	의결권 과반수 보유	미해당
TES-AMM EUROPE HOLDINGS LTD	2009-09-17	Blakeney Way, Kingswood Lakeside, Cannock, England, WS11 8JD	지정 외 폐기물 처리업	81,566	의결권 과반수 보유	해당
TES-AMM UK Ltd	1995-05-23	Blakeney Way, Kingswood Lakeside, Cannock, England, WS11 8JD	지정 외 폐기물 처리업	30,934	의결권 과반수 보유	미해당
TES-AMM Central Europe GmbH	2015-01-23	Hohewardstr. 329, 45699 Herten	지정 외 폐기물 처리업	60,495	의결권 과반수 보유	미해당
TES-AMM SAS	2005-07-12	226, rue Jean-Baptiste Calvignac 34670 Baillargues France	지정 외 폐기물 처리업	7,437	의결권 과반수 보유	미해당
TES Total Environmental Solution AB	2009-05-13	Soldattorpsgatan 15, 554 74 Jonkoping	지정 외 폐기물 처리업	5,008	의결권 과반수 보유	미해당
TES-AMM ESPANA ASSET RECOVERY AND RECYCLING, S.L.	2011-04-13	Poligono Industrial Ventorro del Cano, Carretera de Boadilla del Monte, Km 5,800, calle Batres, 8, 8ª, 28925, Alcorcon, Madrid	지정 외 폐기물 처리업	4,652	의결권 과반수 보유	미해당
TES-AMM ITALIA SRL	2007-09-07	Viale Oberdan 46 Int. 3., 61034 Fossombrone (Pu), Italy	지정 외 폐기물 처리업	2,391	의결권 과반수 보유	미해당
TES USA, INC.	2011-09-09	2711 Centerville Road, Suite 400, in the City of Wilmington, County of New Castle, Delaware 19808, USA	지정 외 폐기물 처리업	-	의결권 과반수 보유	미해당
VSL SUPPORT LIMITED	2010-02-03	Blakeney Way, Kingswood Lakeside, Cannock, England, WS11 8JD	지정 외 폐기물 처리업	-	의결권 과반수 보유	미해당
Technology Supplies International Ltd.	2009-05-01	10 Crompton Way, North Newmoor Industrial Estate, Irvine, Scotland, KA11 4HU	지정 외 폐기물 처리업	-	의결권 과반수 보유	미해당
Goldberg Enterprises Ltd	2006-02-14	Blakeney Way, Kingswood Lakeside, Cannock, England, WS11 8JD	지정 외 폐기물 처리업	-	의결권 과반수 보유	미해당
TES CONSUMER SOLUTIONS LTD	2013-09-16	Blakeney Way, Kingswood Lakeside, Cannock, England, WS11 8JD	지정 외 폐기물 처리업	2	의결권 과반수 보유	미해당
Integrations Et Services	1995-07-04	20 rue Albert Remy, 28250 Senonches, Eure et Loir, France	지정 외 폐기물 처리업	1,528	의결권 과반수 보유	미해당
TES SUSTAINABLE BATTERY SOLUTIONS France	2019-05-06	Rue de la Metallurgie 38420 Domene	지정 외 폐기물 처리업	3,715	의결권 과반수 보유	미해당
GENPLUS PTE. LTD.	2013-01-25	48 Toh Guan Road East #06-144 Enterprise HUB, Singapore 608586	지정 외 폐기물 처리업	4,130	의결권 과반수 보유	미해당
Redeem UK Limited	2020-07-15	Blakeney Way, Kingswood Lakeside, Cannock, England, WS11 8JD	지정 외 폐기물 처리업	-	의결권 과반수 보유	미해당
REDEEM HOLDINGS LIMITED	2020-07-15	Blakeney Way, Kingswood Lakeside, Cannock, England, WS11 8JD	지정 외 폐기물 처리업	-	의결권 과반수 보유	미해당
TES ENERGY SOLUTIONS PTE. LTD.	2020-10-27	9 Benoi Sector Singapore 629844	지정 외 폐기물 처리업	11,622	의결권 과반수 보유	미해당
TES SUSTAINABILITY PRODUCTS PTE. LTD.	2020-10-30	9 Benoi Sector Singapore 629844	지정 외 폐기물 처리업	7,262	의결권 과반수 보유	미해당
CUSTOM CONTROLLERS UK LIMITED	2020-10-02	Blakeney Way, Kingswood Lakeside, Cannock, England, WS11 8JD	지정 외 폐기물 처리업	-	의결권 과반수 보유	미해당
TES B PTE. LTD.	2020-11-17	9 Benoi Sector Singapore 629844	지정 외 폐기물 처리업	10,734	의결권 과반수 보유	미해당
Envirofone Limited	2010-01-07	Blakeney Way, Kingswood Lakeside, Cannock, England, WS11 8JD	지정 외 폐기물 처리업	-	의결권 과반수 보유	미해당
TES Sustainable Battery Solutions B.V.	2021-05-28	Elbeweg 110, 3198 LC Rotterdam, The Netherland	지정 외 폐기물 처리업	24,131	의결권 과반수 보유	미해당
TES Sustainable Battery Solutions GmbH	2021-04-13	Recklinghausen Geschaftsanschrift: Blitzkuhlenstraße 169, 45659	지정 외 폐기물 처리업	3,714	의결권 과반수 보유	미해당
Sustainable Product Stewards Pty Ltd	2021-04-28	Level 2, Tower 1 495 Victoria Avenue Chatswood NSW 2067 Australia Business: 1 Marple Avenue, Villawood NSW 2163	지정 외 폐기물 처리업	189	의결권 과반수 보유	미해당

CASH FOR TECH LTD	2020-09-04	Blakeney Way, Kingswood Lakeside, Cannock, England, WS11 8JD	지정 외 폐기물 처리업	-	의결권 과반수 보유	미해당
Stock Must Go Limited	2021-11-24	Blakeney Way, Kingswood Lakeside, Cannock, England, WS11 8JD	지정 외 폐기물 처리업	-	의결권 과반수 보유	미해당
TES C PTE. LTD.	2022-08-01	9 Benoi Sector Singapore 629844	지정 외 폐기물 처리업	3	의결권 과반수 보유	미해당
TES Sustainable Battery Solutions (Australia) Pty Ltd	2022-08-18	Stewart Brown, Level 2, Tower 1, 495 Victoria Avenue, CHATSWOOD NSW 2067	지정 외 폐기물 처리업	5,912	의결권 과반수 보유	미해당
TES Sustainable Battery Solutions Limited Liability Company	2022-11-14	1124 Budapest, Csorsz utca 41.	지정 외 폐기물 처리업	186	의결권 과반수 보유	미해당
Shanghai TES-AMM Xin New Materials Co., Ltd	2022-12-07	No. 912, Room JT19195, Jiading Industrial Area, Shanghai City	지정 외 폐기물 처리업	-	의결권 과반수 보유	미해당
TES Netherlands B.V.	2023-03-09	Elbeweg 110, 3198 LC Rotterdam, The Netherland	지정 외 폐기물 처리업	-	의결권 과반수 보유	미해당
에이피개발(주)	2022-06-20	전남 신안군 압해읍 원가룡길 83-4	태양력 발전업	145	의결권 과반수 보유	미해당
SK오션플랜트	1996-11-01	경남 고성군 동해면 내산3길 51-1	강관 제조업	1,083,163	실질 지배력	해당
삼강에스앤씨 주식회사	2017-11-23	경상남도 고성군 동해면 조선특구로 740	선박제조업	246,026	실질 지배력	해당
ECOPLANT HOLDING MALAYSIA SDN. BHD.	2022-05-17	ECOPLANT HOLDING MALAYSIA SDN. BHD. THE OFFICE OF SKRINE LEVEL 8, WISMA UOA DAMANSARA HEIGHTS, 50, JALAN DUNGUN, DAMANSARA HEIGHTS, 50490 KUALA LUMPUR	OTHER HOLDING COMPANIES	185,229	의결권 과반수 보유	해당
Silvertown Investco Limited	2019-08-01	SUITE 1, 3RD FLOOR 11-12 ST. JAMES'S SQUARE, LONDON, UK	투자	22,531	의결권 과반수 보유	미해당
카본제일차㈜	2023-10-23	서울 영등포구 국제금융로6길 33, 1101호	기타 금융업	-	실질 지배력	미해당
홀리드제일차㈜	2023-04-19	서울 영등포구 국제금융로6길 33, 1101호	기타 금융업	-	실질 지배력	미해당
에이치케이드래곤제이차㈜	2023-04-19	서울 영등포구 국제금융로6길 33, 1101호	기타 금융업	-	실질 지배력	미해당
비와이제이차㈜	2024-04-11	서울 영등포구 국제금융로6길 33, 1101호	기타 금융업	-	실질 지배력	미해당
와이원제일차㈜	2024-12-10	(07331) 서울 영등포구 국제금융로6길 33, 1101호	기타 금융업	-	실질 지배력	미해당
와이원제이차㈜	2025-01-07	(07331) 서울 영등포구 국제금융로6길 33, 1101호	기타 금융업	-	실질 지배력	미해당
TOPSUN POWER LIMITED	2024-10-10	Cannon Place, 78 Cannon Street, London, United Kingdom, EC4N 6AF	투자업	78	의결권 과반수 보유	미해당
BOOM LOW FARM SOLAR LIMITED.	2021-07-19	Unit 5e Park Farm, Chichester Road, Arundel, England, BN18 0AG	전기업	-	의결권 과반수 보유	미해당
Changzhou SKY New Energy Co., Ltd.	2021-10-11	중국 창저우시 진탄구 신창대도 2898호	투자업	1,804,623	의결권 과반수 보유	해당
에스케이에어플러스㈜ (舊, 에스케이머티리얼즈에어플러스㈜)	2007-06-25	서울시 영등포구 여의도동 60번지 63빌딩 18층	제조업	1,814,124	의결권 과반수 보유	해당
ESSENCORE Limited	2011-03-01	Unit 4006, 40/F, Central Plaza, 10 Harbour Road, Wanchai, Hong Kong	반도체 모듈 제조/유통 등	1,577,302	의결권 과반수 보유	해당
Essencore (Shenzhen) Limited	2011-04-25	Room 1201, 12/F, Microprofit Building, 6 Gaoxin Road South, Nanshan, Shenzhen, P.R.China	반도체 모듈 제조/유통 등	-	의결권 과반수 보유	미해당
Essencore Pte. Ltd.	2022-07-06	50 Collyer Quay, #07-05 OUE Bayfront Singapore 049321	제조/반도체/직접회로	-	의결권 과반수 보유	미해당
SG (Solar Green) Vina Company Limited	2022-12-13	Floor 21, No. 5, Me Linh construction site, Ben Nghe Ward, District 1, Ho Chi Minh City, Vietnam	기타 발전업	-	의결권 과반수 보유	미해당
SK TES IRELAND LIMITED	2023-03-09	Elbeweg 110, 3198 LC Rotterdam, The Netherland	지정 외 폐기물 처리업	1,546	의결권 과반수 보유	미해당
티모르홀딩스 유한회사	2023-09-07	경기도 이천시 부악로 4, 2층(중리동)	온실가스(탄소배출권) 판매업 등	73,862	실질지배력	미해당
SKC㈜	1973-07-16	경기 수원시 장안구 정자동 633	석유화학제조	2,543,599	실질지배력	해당
SK리비오㈜(舊, 에코밴스㈜)	2021-11-25	경기도 수원시 장안구 장안로 309번길 84(정자동)	제조업	216,126	의결권 과반수 보유	해당
ECOVANCE VIETNAM COMPANY LIMITED	2023-11-08	Land plot CN5.5G2, Dinh Vu Industrial Zone, belong to Dinh Vu Cat Hai Economic Zone , Dong Hai 2 ward, Hai An district, Hai Phong City, Vietnam	제조업	161,512	의결권 과반수 보유	해당
SMART WINDOW INC., LIMITED	2024-12-10	RM 810, 8/F, Star House 3Salisbury Road, Tsimshatsui, Kowloon, HONG KONG	투자 및 관련서비스	9,130	실질 지배력	미해당
(주)아이에스시	2001-02-22	경기도 성남시 수정구 금토로 40번길 26 (금토동)	도매업	616,311	실질 지배력	해당
ISC International, Inc.	2012-07-27	1999 South Bascom Avenue Suite 705 Cambell, CA 95008	중개업	7,837	의결권 과반수 보유	미해당
ISC VINA MANUFACTURING COMPANY LIMITED	2017-10-03	베트남 하노이 빈푹성 바티에공단2 LO T A 12-2	제조업	60,429	의결권 과반수 보유	미해당
NEXILIS MANAGEMENT MALAYSIA SDN. BHD.	2021-10-21	Kuala Lumpur	투자 및 관련서비스	765,121	의결권 과반수 보유	해당
SK Nexilis Poland sp.z o.o.	2020-09-29	ul. Ludwika Tolwinskiego 14, 37-450 Stalowa Wola	제조업	1,155,123	의결권 과반수 보유	해당
Techdream Co., Ltd.	2015-06-26	UNIT 706, 7/F, SOUTH SEAS CENTRE TOWER 2, 75 MODY ROAD, TSIM SHA TSUI, HONG KONG	반도체 원부자재	23,349	의결권 과반수 보유	미해당
에스케이넥실리스㈜	2017-08-04	전라북도 정읍시 북면 3산단2길 2	동박	2,285,328	의결권 과반수 보유	해당
에스케이피아이씨글로벌㈜	2020-02-03	울산광역시 남구 용잠로 255	화학	767,215	의결권 과반수 보유	해당
SK NEXILIS MALAYSIA SDN. BHD.	2020-11-17	KOTA KINABALU, SABAH, MALAYSIA	제조업	1,341,001	의결권 과반수 보유	해당
Absolics Inc.	2021-11-18	3000 SKC Dr. Covington, GA USA 30014	반도체 Glass 기판 제조	528,514	의결권 과반수 보유	해당
NEX INVESTMENT LIMITED	2021-12-21	C/O Company Secretarial Department, 280, Bishopsgate, London, EC2M 4AG, United Kingdom	투자 및 관련서비스	57,091	의결권 과반수 보유	미해당
NEX UK HOLDINGS LIMITED	2021-12-21	C/O Company Secretarial Department, 280, Bishopsgate, London, EC2M 4AG, United Kingdom	투자 및 관련서비스	93,295	의결권 과반수 보유	해당
NEXILIS MANAGEMENT EUROPE B.V.	2022-12-09	Herikerbergweg 238, 1101CM Amsterdam	투자 및 관련서비스	921,026	의결권 과반수 보유	해당
강원도시가스㈜	1984-02-21	춘천시 후평동 311-8	도시가스	129,539	의결권 과반수 보유	해당

영남에너지서비스㈜	1986-03-20	포항시 북구 창포동 586	도시가스	509,037	의결권 과반수 보유	해당
코원에너지서비스㈜	1978-07-07	서울시 강남구 남부순환로 3165	도시가스	1,191,895	의결권 과반수 보유	해당
㈜부산도시가스	1981-03-04	부산 수영구 남천동 545	도시가스	764,882	의결권 과반수 보유	해당
전북에너지서비스㈜	1990-02-17	익산시 삼기면 오룡리 1132	도시가스	121,457	의결권 과반수 보유	해당
전남도시가스㈜	1983-10-17	순천시 조례동 1603-9	도시가스	156,115	의결권 과반수 보유	해당
충청에너지서비스㈜	1987-08-25	청주시 흥덕구 송절동 419-1	도시가스	442,416	의결권 과반수 보유	해당
파주에너지서비스㈜	2011-06-21	경기도 파주시 파주읍 휴암로 336-234	전력생산	1,507,979	의결권 과반수 보유	해당
나래에너지서비스㈜	2012-07-25	서울시 종로구 서린동 88, 한국화장품 건물 2층 위레에너지서비스	집단에너지사업	2,937,482	의결권 과반수 보유	해당
여주에너지서비스㈜	2018-10-17	경기도 여주시 북내면 외채로 185	발전업	2,198,587	의결권 과반수 보유	해당
해쌀태양광㈜	2020-08-06	충남 서산시 성연1로 10, 신성빌딩 201호	기타 전문 서비스업	64	의결권 과반수 보유	미해당
보령블루하이 주식회사	2023-07-17	충청남도 보령시 터미널길 7, 303호(궁촌동)	산업용 가스 제조업	840	의결권 과반수 보유	미해당
NEW RENEWABLE ENERGY NO.1 JSC	2021-09-16	16F PRIVATE OFFICE #25, BITEXCO FINANCIAL TOWER, 2 HAI TRIEU DISTRICT 1, HCMC, VIETNAM	투자	64,397	의결권 과반수 보유	미해당
KCE ME 2, LLC	2022-03-23	25 Monroe Street, Ste 300, Albany, NY 12210	에너지솔루션	-	의결권 과반수 보유	미해당
KCE CT 8, LLC	2022-04-27	25 Monroe Street, Ste 300, Albany, NY 12210	에너지솔루션	-	의결권 과반수 보유	미해당
KCE MI 4, LLC	2022-07-02	25 Monroe Street, Ste 300, Albany, NY 12210	에너지솔루션	-	의결권 과반수 보유	미해당
KCE IN 5, LLC	2022-06-27	25 Monroe Street, Ste 300, Albany, NY 12210	에너지솔루션	-	의결권 과반수 보유	미해당
KCE IA 1, LLC	2022-07-02	25 Monroe Street, Ste 300, Albany, NY 12210	에너지솔루션	-	의결권 과반수 보유	미해당
KCE IL 3, LLC	2022-07-02	25 Monroe Street, Ste 300, Albany, NY 12210	에너지솔루션	-	의결권 과반수 보유	미해당
아리울 행복솔라㈜	2020-12-22	서울 종로구 종로26	신재생사업	9,023	의결권 과반수 보유	미해당
엔솔브㈜	2004-05-18	부산광역시 기장군 정관읍 산단1로 83, 1층	발전업, 전기 판매업, 증기, 냉온수 및 공기 조절 공급업 등	289,209	의결권 과반수 보유	해당
아이지이㈜	2021-03-08	인천광역시 서구 봉수대로 415	연료용 가스 제조 및 배관공급업	689,257	의결권 과반수 보유	해당
부사호행복나눔솔라㈜	2021-12-08	광주광역시 북구 첨단연신로30번길 41(연제동)	태양광발전업 등	4,040	의결권 과반수 보유	미해당
Prism Energy International China Limited	2019-04-02	08B, 22F, TOWER 1, NO.6 JIA, JIANGUOMENWAI AVENUE, CHAOYANG DISTRICT, BEIJING, CHINA 100022	연료, 연료용 광물 및 관련제품 도매업	44,437	의결권 과반수 보유	미해당
SK E&S Hong Kong Co., Ltd.	2007-11-20	홍콩(SPC)	도시가스	-	의결권 과반수 보유	미해당
Prism Energy International Pte. Ltd.	2011-03-18	50 COLLYER QUAY #05-07 OUE BAYFRONT, SINGAPORE 049321	액화천연가스 도매	2,610,953	의결권 과반수 보유	해당
PT Prism Nusantara International	2013-10-03	Treasury Tower, 25th flr., unit A, District 8, SCBD Lot 28 Jl. Jendral Sudirman, Senayan, Jakarta, 12190 Indonesia	천연가스 및 발전 사업	4,694	의결권 과반수 보유	미해당
Prism Energy International Hong Kong, Ltd.	2018-03-13	1401 HUTCHISON HOUSE 10 HARCOURT ROAD HONG KONG	액화천연가스 무역	-	의결권 과반수 보유	미해당
Prism Energy International Zhoushan Limited	2019-09-17	ZHOUSHAN CHINA	연료, 연료용 광물 및 관련제품 도매업	71,301	의결권 과반수 보유	미해당
PRISM DLNG PTE. LTD.	2020-09-12	50 COLLYER QUAY #50-07 OUE BAYFRONT SINGAPORE	지주회사업	574,296	의결권 과반수 보유	해당
PRISM Energy International Australia(舊, SK E&S Australia Pty. Ltd.)	2012-05-31	Level 27/152-158 St George Terrace, Perth WA 6000	자원개발	3,559,825	의결권 과반수 보유	해당
PRISM Energy International Americas, Inc.(舊, SK E&S Americas, Inc.)	2013-08-27	1980 POST OAK BLVD. SUITE 2000, HOUSTON, TX 77056	지주회사	4,939,299	의결권 과반수 보유	해당
DewBlaine Energy, LLC	2014-09-01	1980 Post Oak Boulevard, Suite 2000, Houston TX 77056	가스전개발	1,045,725	의결권 과반수 보유	해당
SK E&S Dominicana S.R.L	2017-09-27	Avenida Romulo Betancourt No. 1516, Plaza Thalys, 3rd Floor, Suite 302 Bella Vista, Santo Domingo de Guzman, Distrito Nacional, Dominican Republic	액화천연가스 수입	1,481	의결권 과반수 보유	미해당
RNES HOLDINGS, LLC	2019-05-08	50 Hudson Yards, Fl 68, New York, NY 10001	신재생 및 에너지 솔루션 사업개발/운영	863,854	의결권 과반수 보유	해당
BU12 AUSTRALIA PTY. LTD.	2020-09-03	Level 27/152-158 St George Terrace, Perth WA 6000	천연가스 채굴 및 액화천연가스 도매,수출입 등	352,630	의결권 과반수 보유	해당
BU13 AUSTRALIA PTY. LTD.	2020-09-03	Level 27/152-158 St George Terrace, Perth WA 6000	천연가스 채굴 및 액화천연가스 도매,수출입 등	201,221	의결권 과반수 보유	해당
Pnes Investments, LLC	2021-01-06	50 Hudson Yards, Fl 68, New York, NY 10001	투자 사업	92,194	의결권 과반수 보유	해당
Grid Solution, LLC.	2021-08-12	50 Hudson Yards, Fl 68, New York, NY 10001	기타 발전업	1,126,554	의결권 과반수 보유	해당
Grid Solution II, LLC	2021-10-08	50 Hudson Yards, Fl 68, New York, NY 10001	에너지 솔루션	818	의결권 과반수 보유	미해당
PRISM Darwin Pipeline Pty Ltd	2021-11-03	Level 27/152-158 St George Terrace, Perth WA 6000	파이프라인 운송	10,069	의결권 과반수 보유	미해당
PASSKEY, INC.	2021-10-29	50 Hudson Yards, Fl 68, New York, NY 10001	신재생 에너지 및 솔루션 서비스 제공 등	2,477,286	의결권 과반수 보유	해당
LNG Americas, Inc.	2021-10-28	1980 POST OAK BLVD. SUITE 2000, HOUSTON, TX 77056	LNG 사업	1,315,443	의결권 과반수 보유	해당
Key Capture Energy, LLC	2010-01-01	801 CONGRESS, SUITE 400, HOUSTON TX 77002	에너지솔루션	-	의결권 과반수 보유	미해당
KCE GLOBAL HOLDINGS, LLC	2020-10-30	25 Monroe Street, Ste 300, Albany, NY 12210	에너지솔루션	-	의결권 과반수 보유	미해당
KCE PF HOLDINGS 2021, LLC	2020-11-02	25 Monroe Street, Ste 300, Albany, NY 12210	에너지솔루션	-	의결권 과반수 보유	미해당

KCE LAND HOLDINGS, LLC	2018-11-28	25 Monroe Street, Ste 300, Albany, NY 12210	에너지솔루션	-	의결권 과반수 보유	미해당
KCE NY 1, LLC	2020-01-01	25 Monroe Street, Ste 300, Albany, NY 12210	에너지솔루션	-	의결권 과반수 보유	미해당
KCE NY 2, LLC	2020-01-01	25 Monroe Street, Ste 300, Albany, NY 12210	에너지솔루션	-	의결권 과반수 보유	미해당
KCE NY 3, LLC	2020-01-01	25 Monroe Street, Ste 300, Albany, NY 12210	에너지솔루션	-	의결권 과반수 보유	미해당
KCE NY 5, LLC	2020-01-01	25 Monroe Street, Ste 300, Albany, NY 12210	에너지솔루션	-	의결권 과반수 보유	미해당
KCE NY 6, LLC	2020-01-01	25 Monroe Street, Ste 300, Albany, NY 12210	에너지솔루션	-	의결권 과반수 보유	미해당
KCE NY 8, LLC	2020-01-01	25 Monroe Street, Ste 300, Albany, NY 12210	에너지솔루션	-	의결권 과반수 보유	미해당
KCE NY 10, LLC	2020-01-01	25 Monroe Street, Ste 300, Albany, NY 12210	에너지솔루션	-	의결권 과반수 보유	미해당
KCE NY 14, LLC	2020-01-01	25 Monroe Street, Ste 300, Albany, NY 12210	에너지솔루션	-	의결권 과반수 보유	미해당
KCE NY 18, LLC	2020-01-01	25 Monroe Street, Ste 300, Albany, NY 12210	에너지솔루션	-	의결권 과반수 보유	미해당
KCE NY 19, LLC	2020-01-01	25 Monroe Street, Ste 300, Albany, NY 12210	에너지솔루션	-	의결권 과반수 보유	미해당
KCE NY 21, LLC	2020-01-01	25 Monroe Street, Ste 300, Albany, NY 12210	에너지솔루션	-	의결권 과반수 보유	미해당
KCE NY 22, LLC	2020-01-01	25 Monroe Street, Ste 300, Albany, NY 12210	에너지솔루션	-	의결권 과반수 보유	미해당
KCE NY 26, LLC	2020-01-01	25 Monroe Street, Ste 300, Albany, NY 12210	에너지솔루션	-	의결권 과반수 보유	미해당
KCE IL 1, LLC	2020-01-01	25 Monroe Street, Ste 300, Albany, NY 12210	에너지솔루션	-	의결권 과반수 보유	미해당
KCE BRUSHY CREEK HOLDINGS, LLC	2021-08-17	25 Monroe Street, Ste 300, Albany, NY 12210	에너지솔루션	-	의결권 과반수 보유	미해당
KCE ME 1, LLC	2019-11-02	25 Monroe Street, Ste 300, Albany, NY 12210	에너지솔루션	-	의결권 과반수 보유	미해당
KCE NY 28, LLC	2020-01-01	25 Monroe Street, Ste 300, Albany, NY 12210	에너지솔루션	-	의결권 과반수 보유	미해당
KCE TX 15, LLC	2020-01-01	25 Monroe Street, Ste 300, Albany, NY 12210	에너지솔루션	-	의결권 과반수 보유	미해당
KCE NY 27, LLC	2020-01-01	25 Monroe Street, Ste 300, Albany, NY 12210	에너지솔루션	-	의결권 과반수 보유	미해당
KCE NY 29, LLC	2020-01-01	25 Monroe Street, Ste 300, Albany, NY 12210	에너지솔루션	-	의결권 과반수 보유	미해당
KCE NY 32, LLC	2020-01-01	25 Monroe Street, Ste 300, Albany, NY 12210	에너지솔루션	-	의결권 과반수 보유	미해당
KCE TX 10, LLC	2020-01-01	25 Monroe Street, Ste 300, Albany, NY 12210	에너지솔루션	-	의결권 과반수 보유	미해당
KCE TX 13, LLC	2020-01-01	25 Monroe Street, Ste 300, Albany, NY 12210	에너지솔루션	-	의결권 과반수 보유	미해당
KCE TX 14, LLC	2020-04-20	25 Monroe Street, Ste 300, Albany, NY 12210	에너지솔루션	-	의결권 과반수 보유	미해당
KCE TX 16, LLC	2020-01-01	25 Monroe Street, Ste 300, Albany, NY 12210	에너지솔루션	-	의결권 과반수 보유	미해당
KCE TX 19, LLC	2020-01-01	25 Monroe Street, Ste 300, Albany, NY 12210	에너지솔루션	-	의결권 과반수 보유	미해당
KCE TX 21, LLC	2020-01-01	25 Monroe Street, Ste 300, Albany, NY 12210	에너지솔루션	-	의결권 과반수 보유	미해당
KCE TX 24, LLC	2020-01-01	25 Monroe Street, Ste 300, Albany, NY 12210	에너지솔루션	-	의결권 과반수 보유	미해당
KCE TX 25, LLC	2020-01-01	25 Monroe Street, Ste 300, Albany, NY 12210	에너지솔루션	-	의결권 과반수 보유	미해당
KCE TX 26, LLC	2020-01-01	25 Monroe Street, Ste 300, Albany, NY 12210	에너지솔루션	-	의결권 과반수 보유	미해당
KCE TX 28, LLC	2021-12-30	25 Monroe Street, Ste 300, Albany, NY 12210	에너지솔루션	-	의결권 과반수 보유	미해당
KCE CT 1, LLC	2020-01-01	25 Monroe Street, Ste 300, Albany, NY 12210	에너지솔루션	-	의결권 과반수 보유	미해당
KCE CT 2, LLC	2020-01-01	25 Monroe Street, Ste 300, Albany, NY 12210	에너지솔루션	-	의결권 과반수 보유	미해당
KCE MI 1, LLC	2020-01-01	25 Monroe Street, Ste 300, Albany, NY 12210	에너지솔루션	-	의결권 과반수 보유	미해당
KCE MI 2, LLC	2020-01-01	25 Monroe Street, Ste 300, Albany, NY 12210	에너지솔루션	-	의결권 과반수 보유	미해당
KCE IL 2, LLC	2020-01-01	25 Monroe Street, Ste 300, Albany, NY 12210	에너지솔루션	-	의결권 과반수 보유	미해당
KCE IN 1, LLC	2020-01-01	25 Monroe Street, Ste 300, Albany, NY 12210	에너지솔루션	-	의결권 과반수 보유	미해당
KCE IN 2, LLC	2020-01-01	25 Monroe Street, Ste 300, Albany, NY 12210	에너지솔루션	-	의결권 과반수 보유	미해당
KCE IN 3, LLC	2021-07-13	25 Monroe Street, Ste 300, Albany, NY 12210	에너지솔루션	-	의결권 과반수 보유	미해당
KCE OK 1, LLC	2020-12-30	25 Monroe Street, Ste 300, Albany, NY 12210	에너지솔루션	-	의결권 과반수 보유	미해당
KCE OK 2, LLC	2020-12-30	25 Monroe Street, Ste 300, Albany, NY 12210	에너지솔루션	-	의결권 과반수 보유	미해당
KCE OK 4, LLC	2020-09-30	25 Monroe Street, Ste 300, Albany, NY 12210	에너지솔루션	-	의결권 과반수 보유	미해당
KCE TEXAS HOLDINGS 2020, LLC	2020-01-01	25 Monroe Street, Ste 300, Albany, NY 12210	에너지솔루션	-	의결권 과반수 보유	미해당
KCE TX 2, LLC	2020-01-01	25 Monroe Street, Ste 300, Albany, NY 12210	에너지솔루션	-	의결권 과반수 보유	미해당
KCE TX 7, LLC	2020-01-01	25 Monroe Street, Ste 300, Albany, NY 12210	에너지솔루션	-	의결권 과반수 보유	미해당
KCE TX 8, LLC	2020-01-01	25 Monroe Street, Ste 300, Albany, NY 12210	에너지솔루션	-	의결권 과반수 보유	미해당
KCE TX 11, LLC	2020-01-01	25 Monroe Street, Ste 300, Albany, NY 12210	에너지솔루션	-	의결권 과반수 보유	미해당
KCE TX 12, LLC	2020-01-01	25 Monroe Street, Ste 300, Albany, NY 12210	에너지솔루션	-	의결권 과반수 보유	미해당
KCE NY 30, LLC	2022-08-10	25 Monroe Street, Ste 300, Albany, NY 12210	에너지솔루션	-	의결권 과반수 보유	미해당
KCE NY 31, LLC	2022-08-10	25 Monroe Street, Ste 300, Albany, NY 12210	에너지솔루션	-	의결권 과반수 보유	미해당
KCE NY 34, LLC	2022-01-18	25 Monroe Street, Ste 300, Albany, NY 12210	에너지솔루션	-	의결권 과반수 보유	미해당
KCE NE 1, LLC	2023-01-26	25 Monroe Street, Ste 300, Albany, NY 12210	에너지솔루션	-	의결권 과반수 보유	미해당
KCE NE 2, LLC	2023-01-06	25 Monroe Street, Ste 300, Albany, NY 12210	에너지솔루션	-	의결권 과반수 보유	미해당
KCE CA 1, LLC	2023-02-28	25 Monroe Street, Ste 300, Albany, NY 12210	에너지솔루션	-	의결권 과반수 보유	미해당
KCE CA 2, LLC	2023-02-28	25 Monroe Street, Ste 300, Albany, NY 12210	에너지솔루션	-	의결권 과반수 보유	미해당
KCE CA 3, LLC	2023-02-28	25 Monroe Street, Ste 300, Albany, NY 12210	에너지솔루션	-	의결권 과반수 보유	미해당
KCE NV 1, LLC	2023-02-28	25 Monroe Street, Ste 300, Albany, NY 12210	에너지솔루션	-	의결권 과반수 보유	미해당
KCE NV 2, LLC	2023-02-28	25 Monroe Street, Ste 300, Albany, NY 12210	에너지솔루션	-	의결권 과반수 보유	미해당
KCE NY 35, LLC	2023-01-28	25 Monroe Street, Ste 300, Albany, NY 12210	에너지솔루션	-	의결권 과반수 보유	미해당
KCE TX 30, LLC	2023-02-01	25 Monroe Street, Ste 300, Albany, NY 12210	에너지솔루션	-	의결권 과반수 보유	미해당
KCE NY 36, LLC	2023-03-10	25 Monroe Street, Ste 300, Albany, NY 12210	에너지솔루션	-	의결권 과반수 보유	미해당

KCE TX 31, LLC	2023-03-27	25 Monroe Street, Ste 300, Albany, NY 12210	에너지솔루션	-	의결권 과반수 보유	미해당
KCE CT 11, LLC	2023-03-30	25 Monroe Street, Ste 300, Albany, NY 12210	에너지솔루션	-	의결권 과반수 보유	미해당
ROUGHNECK STORAGE LLC	2021-12-16	25 Monroe Street, Ste 300, Albany, NY 12210	에너지솔루션	-	의결권 과반수 보유	미해당
KCE CT 5, LLC	2022-01-11	25 Monroe Street, Ste 300, Albany, NY 12210	에너지솔루션	-	의결권 과반수 보유	미해당
KCE CT 7, LLC	2022-02-16	25 Monroe Street, Ste 300, Albany, NY 12210	에너지솔루션	-	의결권 과반수 보유	미해당
KCE CT 10, LLC	2022-02-16	25 Monroe Street, Ste 300, Albany, NY 12210	에너지솔루션	-	의결권 과반수 보유	미해당
KCE MARKET OPERATIONS, LLC	2022-03-10	25 Monroe Street, Ste 300, Albany, NY 12210	에너지솔루션	-	의결권 과반수 보유	미해당
LAI CCS, LLC.	2022-05-02	1980 POST OAK BLVD. SUITE 2000, HOUSTON, TX 77056	탄소 포집 및 저장 관련 투자 사업	172,902	의결권 과반수 보유	해당
KCE CT 9, LLC	2022-05-31	25 Monroe Street, Ste 300, Albany, NY 12210	에너지솔루션	-	의결권 과반수 보유	미해당
KCE PF Holdings 2022, LLC	2022-05-13	25 Monroe Street, Ste 300, Albany, NY 12210	에너지솔루션	-	의결권 과반수 보유	미해당
KCE MA 4, LLC	2022-07-02	25 Monroe Street, Ste 300, Albany, NY 12210	에너지솔루션	-	의결권 과반수 보유	미해당
KCE ID 1, LLC	2022-07-02	25 Monroe Street, Ste 300, Albany, NY 12210	에너지솔루션	-	의결권 과반수 보유	미해당
KCE ID 2, LLC	2022-07-02	25 Monroe Street, Ste 300, Albany, NY 12210	에너지솔루션	-	의결권 과반수 보유	미해당
KCE ID 3, LLC	2022-07-02	25 Monroe Street, Ste 300, Albany, NY 12210	에너지솔루션	-	의결권 과반수 보유	미해당
KCE CA 4, LLC	2023-04-03	25 Monroe Street, Ste 300, Albany, NY 12210	에너지솔루션	-	의결권 과반수 보유	미해당
KCE CA 5, LLC	2023-04-03	25 Monroe Street, Ste 300, Albany, NY 12210	에너지솔루션	-	의결권 과반수 보유	미해당
KCE CA 6, LLC	2023-04-03	25 Monroe Street, Ste 300, Albany, NY 12210	에너지솔루션	-	의결권 과반수 보유	미해당
KCE CA 7, LLC	2023-04-03	25 Monroe Street, Ste 300, Albany, NY 12210	에너지솔루션	-	의결권 과반수 보유	미해당
KCE NV 3, LLC	2023-04-03	25 Monroe Street, Ste 300, Albany, NY 12210	에너지솔루션	-	의결권 과반수 보유	미해당
KCE IL 4, LLC	2023-04-21	25 Monroe Street, Ste 300, Albany, NY 12210	에너지솔루션	-	의결권 과반수 보유	미해당
KCE NY 37, LLC	2023-05-09	25 Monroe Street, Ste 300, Albany, NY 12210	에너지솔루션	-	의결권 과반수 보유	미해당
KCE MN 1, LLC	2023-05-09	25 Monroe Street, Ste 300, Albany, NY 12210	에너지솔루션	-	의결권 과반수 보유	미해당
KCE NY 38, LLC	2023-05-30	25 Monroe Street, Ste 300, Albany, NY 12210	에너지솔루션	-	의결권 과반수 보유	미해당
KCE MI 5, LLC	2023-06-21	25 Monroe Street, Ste 300, Albany, NY 12210	에너지솔루션	-	의결권 과반수 보유	미해당
ArkN, LLC	2023-07-06	50 Hudson Yards, Fl 68, New York, NY 10001	지주회사	6,653	의결권 과반수 보유	미해당
Ark1, LLC	2023-07-10	50 Hudson Yards, Fl 68, New York, NY 10001	에너지 저장장치 제조업	262	의결권 과반수 보유	미해당
KCE IL 5, LLC	2023-07-06	25 Monroe Street, Ste 300, Albany, NY 12210	에너지솔루션	-	의결권 과반수 보유	미해당
KCE IL 6, LLC	2023-07-06	25 Monroe Street, Ste 300, Albany, NY 12210	에너지솔루션	-	의결권 과반수 보유	미해당
KCE NY 40, LLC	2023-07-13	25 Monroe Street, Ste 300, Albany, NY 12210	에너지솔루션	-	의결권 과반수 보유	미해당
KCE MN 3, LLC	2023-09-06	25 Monroe Street, Ste 300, Albany, NY 12210	에너지솔루션	-	의결권 과반수 보유	미해당
KCE AR 1, LLC	2023-09-08	25 Monroe Street, Ste 300, Albany, NY 12210	에너지솔루션	-	의결권 과반수 보유	미해당
KCE MI 7, LLC	2023-09-20	25 Monroe Street, Ste 300, Albany, NY 12210	에너지솔루션	-	의결권 과반수 보유	미해당
KCE OK 5, LLC	2023-09-25	25 Monroe Street, Ste 300, Albany, NY 12210	에너지솔루션	-	의결권 과반수 보유	미해당
KCE OK 6, LLC	2023-09-25	25 Monroe Street, Ste 300, Albany, NY 12210	에너지솔루션	-	의결권 과반수 보유	미해당
KCE AZ 1, LLC	2025-01-30	25 MONROE STREET, STE 300, ALBANY, NY 12210	에너지솔루션	-	의결권 과반수 보유	미해당
KCE NM 2, LLC	2025-02-06	25 MONROE STREET, STE 300, ALBANY, NY 12210	에너지솔루션	-	의결권 과반수 보유	미해당
Ark2, LLC	2025-01-15	50 Hudson Yards, Fl 68, New York, NY 10001	에너지솔루션	-	의결권 과반수 보유	미해당
KCE ID 7, LLC	2025-04-15	25 Monroe Street, Ste 300, Albany, NY 12210	에너지솔루션	-	의결권 과반수 보유	미해당
KCE AZ 3, LLC	2025-04-29	25 Monroe Street, Ste 300, Albany, NY 12210	에너지솔루션	-	의결권 과반수 보유	미해당
KCE AZ 2, LLC	2025-04-07	25 Monroe Street, Ste 300, Albany, NY 12210	에너지솔루션	-	의결권 과반수 보유	미해당
KCE Project Holdings, LLC	2025-06-05	25 Monroe Street, Ste 300, Albany, NY 12210	에너지솔루션	-	의결권 과반수 보유	미해당
KCE MI 6, LLC	2024-03-26	25 Monroe Street, Ste 300, Albany, NY 12210	에너지솔루션	-	의결권 과반수 보유	미해당
KCE TX 33, LLC	2024-05-02	25 Monroe Street, Ste 300, Albany, NY 12210	에너지솔루션	-	의결권 과반수 보유	미해당
KCE NY 41, LLC	2024-07-08	25 Monroe Street, Ste 300, Albany, NY 12210	에너지솔루션	-	의결권 과반수 보유	미해당
KCE NY 42, LLC	2024-09-03	25 Monroe Street, Ste 300, Albany, NY 12210	에너지솔루션	-	의결권 과반수 보유	미해당
KCE MA 5, LLC	2024-09-04	25 Monroe Street, Ste 300, Albany, NY 12210	에너지솔루션	-	의결권 과반수 보유	미해당
KCE PF Holdings 2024, LLC	2024-09-23	25 Monroe Street, Ste 300, Albany, NY 12210	에너지솔루션	-	의결권 과반수 보유	미해당
KCE NM 1, LLC	2024-10-24	25 Monroe Street, Ste 300, Albany, NY 12210	에너지솔루션	-	의결권 과반수 보유	미해당
이엔에스시티가스㈜	2024-08-01	서울특별시 종로구 종로 26	지주회사	3,808,737	의결권 과반수 보유	해당
이엔에스시티가스부산㈜	2024-08-01	서울특별시 종로구 종로 26	지주회사	856,860	의결권 과반수 보유	해당
Grove Energy Capital III, LLC	2021-10-12	50 Hudson Yards, Fl 68, New York, NY 10001	투자	755	의결권 과반수 보유	미해당
SK AMERICAS Inc.(舊, SK USA, Inc.)	2001-08-21	50 Hudson Yards, Fl 68, New York, NY 10001	경영자문	86,203	의결권 과반수 보유	해당
Tellus (HONG KONG) Investment Co., Ltd.	2021-09-30	UNITS 04-05, 26/F, RAILWAY PLAZA, 39 CHATHAM ROAD SOUTH, TSIM SHA TUI, LOWLOON, HONGKONG	투자	721	의결권 과반수 보유	미해당
SKY (Zhuhai Hengqin) Technology Co., Ltd.	2021-08-26	Room 801-8044,Hengqin International Commerce Center,No.3000 Huandao East Road,Hengqin,Zhuhai,China	투자	148,101	의결권 과반수 보유	해당
SK실트론㈜	1983-04-25	경상북도 구미시 임수로 53	전자산업용 규소박판 제조 및 판매	4,872,722	의결권 과반수 보유	해당
SK트리켐㈜	2016-07-27	세종특별자치시 연동면 내판리 명학일반산업단지 아이 1-7블록	전구체 제품개발, 제조, 유통판매	232,575	의결권 과반수 보유	해당
행복채움㈜	2019-05-02	경상북도 구미시 임수로 53	서비스업	2,264	의결권 과반수 보유	미해당
SK SILTRON SHANGHAI CO., LTD.	2019-07-10	02Unit, 61F, 149 Youcheng Road, 150 Yaoyuan Road, Pudong New District, Shanghai, 200126	전자산업용 규소박판 판매	5,098	의결권 과반수 보유	미해당

㈜휘찬	1995-12-26	제주특별자치도 서귀포시 안덕면 산록남로 786	휴양콘도 운영업	238,153	의결권 과반수 보유	해당
SK머티리얼즈퍼포먼스㈜	2020-02-10	세종특별자치시 연동면 명학산단로 110-5	제조 및 판매	264,031	의결권 과반수 보유	해당
SK핀크스㈜	1994-12-23	제주특별자치도 서귀포시 안덕면 상천리 산62-3	골프장 운영	273,192	의결권 과반수 보유	해당
에스케이리츠운용㈜	2021-03-26	서울특별시 중구 세종대로 136, 서울파이낸스센터 15층	부동산취득 및 운영관리, 부동산개발	22,129	의결권 과반수 보유	미해당
㈜테라온	2018-10-31	경기도 안성시 원곡면 지문로 203-61 (안성하이랜드산업단지)	제조 및 판매	21,153	실질지배력	미해당
SK시그넷㈜	2016-12-13	전라남도 영광군 대마면 전기차로 49	전동기, 발전기 및 전기 변환장치 제조업	173,401	의결권 과반수 보유	해당
SK China Company, Ltd.	2000-04-28	12 Harcourt Road, Central, Hong Kong.	컨설팅 및 투자	3,838,962	의결권 과반수 보유	해당
SK (China) Enterprise Management Co.,Ltd	2001-08-01	60F, China World Tower B, No.1, Jianguomenwai Avenue, Chaoyang District,Beijing, China	컨설팅	171,394	의결권 과반수 보유	해당
SKY Enterprise Management Co., Ltd.	2011-04-11	51F, China World Tower B, No.1, Jianguomenwai Avenue, Chaoyang District,Beijing, China	투자	2,707	의결권 과반수 보유	미해당
SK Property Investment Management Co., Ltd.	2013-08-02	Room 2503, Bank of America Tower, 12 Harcourt Road, Central, Hong Kong	부동산 투자업	252,911	의결권 과반수 보유	해당
SK China Investment Management Co., Ltd.	2013-10-15	Room 2503, Bank of America Tower, 12 Harcourt Road, Central, Hong Kong	부동산 투자업	19,033	의결권 과반수 보유	미해당
SK International Agro-Products Logistics Development Co., Ltd.	2013-05-23	Room 2503, Bank of America Tower, 12 Harcourt Road, Central, Hong Kong	농산품 유통업	1,142	의결권 과반수 보유	미해당
Beijing Lizhi Weixin Technology Co., Ltd.	2019-11-20	60F, China World Tower B, No.1, Jianguomenwai Avenue, Chaoyang District,Beijing, China	투자	66,482	의결권 과반수 보유	미해당
Solaris Partners Pte. Ltd.	2010-08-03	9 Raffles Place, #26-01 Republic Plaza, Singapore 048619	컨설팅	5,295	의결권 과반수 보유	미해당
Solaris GEIF Investment	2012-10-22	PO BOX 309, UGLAND HOUSE, GRAND CAYMAN, KY1-1104, CAYMAN ISLANDS	투자	1,633	의결권 과반수 보유	미해당
SK Jinzhou International Agro-Sideline Products Park Co., Ltd.	2013-11-06	No. 56, Jiefang East Road, Linghe District, Jinzhou, Liaoning	농산물 물류원	26,334	의결권 과반수 보유	미해당
SK Jinzhou real estate development Co.,Ltd.	2019-09-03	료녕성 진저우시 능하구 해방동로56호	부동산 개발경영	-	의결권 과반수 보유	미해당
Skyline Auto Financial Leasing Co., Ltd.	2016-11-23	Room 2503, Bank of America Tower, 12 Harcourt Road, Central, Hong Kong	투자관리	24,810	의결권 과반수 보유	미해당
SK Investment Management Co., Ltd.	2017-04-06	Hong Kong	투자관리	23,247	의결권 과반수 보유	미해당
SK Semiconductor Investments Co., Ltd.	2018-07-03	2503 Bank of America Tower, Harcourt Road Central, Hong Kong	투자	16,763	의결권 과반수 보유	미해당
Golden Pearl EV Solutions Limited	2018-11-23	5705, 57TH FLOOR, THE CENTER 99 QUEEN'S ROAD CENTRAL HONGKONG	투자업	517,081	의결권 과반수 보유	해당
I CUBE CAPITAL HONG KONG 1, LP LIMITED	2021-05-14	TWO HARBOURFRONT UNIT 201, 2/F, 22 TAK FUNG ST HUNGHOM KLN, HONG KONG	투자	75	의결권 과반수 보유	미해당
SK Mobility Investments Company Limited	2021-03-12	Unit A, 18th Floor, Public Bank Centre, No. 120 Des Voeux Road, Central, Hong Kong	투자	224	의결권 과반수 보유	미해당
SK Siltron Japan, Inc	2010-10-22	2-4-3, Nisikipa-ku Bld. 701, Nishiki, Naka-ku, Nagoya-shi, Aichi-ken, 460-0003, Japan	전자산업용 규소박판 판매	32,129	의결권 과반수 보유	미해당
SK레조낙㈜	2017-06-01	경상북도 영주시 가흥공단로 71	반도체 및 전자 관련 화학재료 제조, 유통 및 판매	96,860	의결권 과반수 보유	해당
에스케이머티리얼즈제이엔씨㈜	2020-12-28	경기도 화성시 동탄기흥로 560, 11층(영천동, 동익미라벨타워)	유기발광다이오드 소재 제조	83,636	의결권 과반수 보유	해당
Roca Capital Inc.(舊, SK Japan Inc.)	2021-05-12	1-1-2 yurakucho chiyoda-ku Tokyo Japan	투자	954	의결권 과반수 보유	미해당
Gemini Partners Pte. Ltd.	2010-08-03	8 Cross Street Units #24-03/04, Manulife Tower, Singapore 048424	컨설팅	11,273	의결권 과반수 보유	미해당
SK SOUTH EAST ASIA INVESTMENT PTE. LTD.	2018-08-23	9 Straits View #12-07/12 Marina One West Tower Singapore 018937	투자	1,973,157	의결권 과반수 보유	해당
SK INVESTMENT VINA I PTE. LTD.	2018-09-03	9 Straits View #12-07/12 Marina One West Tower Singapore 018937	투자	58,145	의결권 과반수 보유	미해당
SK INVESTMENT VINA II PTE. LTD.	2019-03-13	9 Straits View #12-07/12 Marina One West Tower Singapore 018937	투자	541	의결권 과반수 보유	미해당
SK INVESTMENT VINA III PTE. LTD.	2020-04-29	9 Straits View #12-07/12 Marina One West Tower Singapore 018937	투자	246,162	의결권 과반수 보유	해당
Socar Mobility Malaysia, SDN. BHD.	2017-05-12	KUALA LUMPUR, MALAYSIA	카셰어링서비스	23,324	의결권 과반수 보유	미해당
IMEXPHARM CORPORATION	2001-08-01	No.4, 30/4 Street, Ward 1, Cao Lanh City, Dong Thap Province, Vietnam	의약품 제조	209,363	의결권 과반수 보유	해당
Future Mobility Solutions Sdn. Bhd.	2019-03-23	Unit 15-6, Wisma UOA Damansara II, No. 6, Changkat Semantan, Damansara Heights, 50490, KUALA LUMPUR, MALAYSIA	서비스업	359	의결권 과반수 보유	미해당
LINH NAM VENTURES JSC	2021-05-27	Tang 10, Toa nha Pax Sky, So 51 nguyen Cu Trinh, Phuong Nguyen Cu Trinh, Quan1, Thanh pho Ho Chi Minh, Vietnam	투자	2,621	의결권 과반수 보유	미해당
LIEN KHUONG INTERNATIONALS JSC	2021-05-27	64-70 Nguyen Dinh Chieu, Phuong Da Kao, Quan 1, Thanh pho Ho Chi Minh, Vietnam	투자	5,174	의결권 과반수 보유	미해당

DONG KINH CAPITAL JSC	2021-05-24	Tang 10, Toa nha Pax Sky, So 51 nguyen Cu Trinh, Phuong Nguyen Cu Trinh, Quan1, Thanh pho Ho Chi Minh, Vietnam	투자	10,266	의결권 과반수 보유	미해당
LAC SON INVESTMENT JSC	2021-05-28	21 Phan Ke Binh, Phuong Da Kao, Quan 1, Than pho Ho Chi Minh, Vietnam	투자	20,427	의결권 과반수 보유	미해당
CONG THANG ALPHA JSC	2021-05-27	Tang 6 toa nha Viet A, so 9 Pho Duy Tan, Phuong Dich Vong Hau, Quan Cau Giay, Thanh pho Ha Noi, Vietnam	투자	2,487	의결권 과반수 보유	미해당
EASTERN VISION INVESTMENT JSC	2021-05-27	Tang 9 toa nha 3D, so 3 Pho Duy Tan, Phuong Dich Vong Hau, Quan Cau Giay, Thanh pho Ha Noi, Vietnam	투자	4,895	의결권 과반수 보유	미해당
TRUONG LUU CHI INVEST JSC	2021-05-27	Tang 6 toa nha Viet A, so 9 Pho Duy Tan, Phuong Dich Vong Hau, Quan Cau Giay, Thanh pho Ha Noi, Vietnam	투자	9,710	의결권 과반수 보유	미해당
AN NAM PHU INVESTMENT JSC	2021-05-27	Tang 9 toa nha 3D, so 3 Pho Duy Tan, Phuong Dich Vong Hau, Quan Cau Giay, Thanh pho Ha Noi, Vietnam	투자	19,321	의결권 과반수 보유	미해당
ZION SON KIM JSC	2021-05-27	Tang 2 Toa nha Kim Anh, so 1, Ngo 78 Pho Duy Tan, Phuong Dich Vong Hau, Quan Cai Giay, Thanh pho Ha Noi, Vietnam	투자	38,507	의결권 과반수 보유	미해당
SK INVESTMENT VINA IV PTE. LTD.	2021-04-01	9 Straits View #12-07/12 Marina One West Tower Singapore 018937	투자	251,624	의결권 과반수 보유	해당
SK MALAYSIA INVESTMENT I PTE. LTD.	2021-07-16	9 Straits View #12-07/12 Marina One West Tower Singapore 018937	투자	79,272	의결권 과반수 보유	해당
MSN INVESTMENT PTE. LTD.	2021-05-05	9 Straits View #12-07/12 Marina One West Tower Singapore 018937	투자	33,027	의결권 과반수 보유	미해당
SK GI Management	2009-06-19	Ugland House, Grand Cayman,KY1-1104, Cayman Islands	투자	13,409	의결권 과반수 보유	미해당
SK MENA Investment B.V.	2012-02-01	Steenovenweg 5 5708 HN Helmond The Netherlands	투자	19,644	의결권 과반수 보유	미해당
PLUTUS CAPITAL NY, INC.	2017-09-30	50 Hudson Yards, Fl 68, New York, NY 10001	투자	2,083,139	의결권 과반수 보유	해당
SK Siltron America, Inc	2001-05-11	3945 Freedom Circle, STE 360, Santa Clara, CA 95054, USA	전자산업용 규소박판 판매	19,058	의결권 과반수 보유	미해당
Kinestral Technology Taiwan	2017-03-06	No.87, Zhongxing Rd., Tongluo Township Miaoli County 366005, Taiwan	스마트글라스 제조업	3,773	의결권 과반수 보유	미해당
SK Siltron USA, Inc	2019-10-17	1311 Straits Dr, Bay City, MI 48706	투자	1,616,826	의결권 과반수 보유	해당
SK Siltron CSS, LLC.	2019-10-17	1311 Straits Dr, Bay City, MI 48706	제조 및 판매	792,925	의결권 과반수 보유	해당
SK Siltron CSS Korea Co., Ltd.	2022-05-13	서울시 종로구 종로2가 6, 종로타워 17층	도매 및 소매업	27,361	의결권 과반수 보유	미해당
EINSTEIN CAYMAN LIMITED	2020-07-03	4th Floor, Harbour Place, 103 South Church Street, P.O. Box 931, Grand Cayman KY1-9006, Cayman Islands	해외 사업 투자-동남아 데이타센터	176,834	의결권 과반수 보유	해당
Tellus Investment Partners, Inc.	2020-07-23	251 LITTLE FALLS DRIVE, WILMINGTON, DE	투자업	16,718	의결권 과반수 보유	미해당
I Cube Capital Inc.	2020-06-02	251 LITTLE FALLS DRIVE IN THE CITY OF WILMINGTON, DE, COUNTY OF NEW CASTLE, 19808, DELAWARE, USA	투자업	65,132	의결권 과반수 보유	미해당
Primero Protein LLC	2020-07-23	251 Little Falls Drive, Wilmington, DE	식품 원료 제조사 투자(대체단백질)	22,770	의결권 과반수 보유	미해당
Terra Investment Partners LLC	2021-08-31	251 Little Falls Drive, Wilmington, DE	해외사업투자	165	의결권 과반수 보유	미해당
SK AX USA, INC.	2021-01-04	201, 17TH STREET NW, SUITE 1700, ATLANTA, GA, 30363, USA	IT서비스	238,560	의결권 과반수 보유	해당
Grove Energy Capital LLC	2020-12-29	50 Hudson Yards, Fl 68, New York, NY 10001	투자	157,088	의결권 과반수 보유	해당
Grove Energy Capital II, LLC	2021-03-31	50 Hudson Yards, Fl 68, New York, NY 10001	투자	7,637	의결권 과반수 보유	미해당
Castanea Bioscience Inc.	2021-06-10	50 Hudson Yards, Fl 68, New York, NY 10001	투자	31	의결권 과반수 보유	미해당
SK SIGNET AMERICA INC.	2020-04-28	1676 International Drive #530, McLean, VA 22102	전기차충전기 유지보수 및 기술지원	26,204	의결권 과반수 보유	미해당
SK SIGNET MANUFACTURING TEXAS LLC	2022-10-17	4101 E. Plano Parkway Plano, Texas 75074	전동기, 발전기 및 전기 변환장치 제조업	42,320	의결권 과반수 보유	미해당
Hudson Energy NY, LLC	2017-09-30	50 Hudson Yards, Fl 68, New York, NY 10001	투자	635,930	의결권 과반수 보유	해당
Hudson Energy NY II, LLC	2018-04-26	50 Hudson Yards, Fl 68, New York, NY 10001	투자	311,129	의결권 과반수 보유	해당
Hudson Energy NY III, LLC	2019-03-07	50 Hudson Yards, Fl 68, New York, NY 10001	투자	245,377	의결권 과반수 보유	해당
Saturn Agriculture Investment Co., Ltd.	2016-12-05	Units 04-05, 26/F, Railway Plaza, 39 Chatham Road South, Tsim Sha Tsui, Kowloon, Hong Kong	투자	129,294	의결권 과반수 보유	해당
SK임업㈜	2009-04-30	경기도 이천시 부악로 4, 2층(중리동)	조림및조경사업	73,771	의결권 과반수 보유	미해당
Energy Solution Holdings Inc.	2020-07-17	1209 Orange Street, City of Wilmington, County of New Castle, 19801, Delaware	해외 사업 투자-전력관리서비스	17,241	의결권 과반수 보유	미해당
주식회사 애커튼테크놀로지서비스	2023-10-24	경기도 성남시 분당구 판교로 255번길 38, 6층(삼평동, 에스케이판교캠퍼스비)	IT서비스	13,849	의결권 과반수 보유	미해당
SK AX Beijing	2007-06-18	B167, Building14, Cuiwei Zhongli, Haidian District, Beijing, 100095, P.R China	System Integration	105,379	의결권 과반수 보유	해당
SK C&C India Pvt. Ltd.	2007-11-28	Tower A, The Corenthum, Sector-62Noida-201308 NCR, India	Telecom/Convergence SOC/ICT 등	-	의결권 과반수 보유	미해당
S&G Technology	2013-03-02	Saudi Arabia	IT Applications Development	-	의결권 과반수 보유	미해당
GigaX Europe kft.	2023-06-15	1062 Budapest, Andrassy ut 100	IT서비스	29,254	의결권 과반수 보유	미해당
SK JNC Japan Co,. Ltd.	2020-12-10	5-1, Goikaigan, Ichihara, Chiba 290-8551, Japan	제조, 유통, 판매업	-	의결권 과반수 보유	미해당
SK Auto Service Hong Kong Co., Ltd.	2011-03-21	Room 2503, Bank of America Tower, 12 Harcourt Road, Central, Hong Kong	자동차 임대업	26,091	의결권 과반수 보유	미해당
SK Industrial Development China Co., Ltd.	2000-07-05	FLAT/RM 1808 18/F Tower II ADMIRALTY CTR 18 HARCOURT RD ADMIRALTY,HONGKONG	투자	701,665	의결권 과반수 보유	해당

Shanghai SKY Real Estate Development Co., Ltd.	2011-09-20	61F, 149 Youcheng Road, Pudong New Area, Shanghai, China	부동산 투자	100,122	의결권 과반수 보유	해당
SK Technology Innovation Company	2010-09-13	Cayman Island	연구개발업	68,414	의결권 과반수 보유	미해당
SK INVESTMENT VINA VI PTE. LTD.	2021-09-17	9 Straits View #12-07/12 Marina One West Tower Singapore 018937	투자	605,383	의결권 과반수 보유	해당
Digital Center Capital Inc.	2021-08-25	251 Little Falls Driver Wilmington, DE	투자	8,551	의결권 과반수 보유	미해당
Martis Capital, LLC	2021-10-06	251 Little Falls Driver Wilmington, DE	투자	1,440	의결권 과반수 보유	미해당
KBA Investment Joint Stock Company	2021-05-24	64-64Bis Vo Thi Sau, Tan Dinh Ward, District 1, Ho Chi Minh City, Vietnam	투자	17,581	의결권 과반수 보유	미해당
SUNRISE KIM INVESTMENT JOINT STOCK COMPANY	2021-05-27	1st floor, Kim Anh building, 78 Duy Tan Street, Dich Vong Hau Ward, Cau Giay District, Hanoi City, Vietnam	투자	34,316	의결권 과반수 보유	미해당
Grove Energy Capital IV, LLC	2022-04-04	50 Hudson Yards, Fl 68, New York, NY 10001	투자	224,219	의결권 과반수 보유	해당
Energy Solution Group, Inc.	2022-06-10	Corporation Trust Center, 1209 Orange Street, Wilmington, County of New Castle, Delaware 19801	투자	106	의결권 과반수 보유	미해당
테라인베스트먼트파트너스 II 유한책임회사	2022-08-08	251 LITTLE FALLS DRIVE, WILMINGTON, DE	투자	260	의결권 과반수 보유	미해당
SK (Liaoning) Logistics Co., Ltd.	2007-11-22	No. 31, Aihe Street,Zhenxing District,Dandong,Liaoning Province,China(118000)	유통물류업	9,180	의결권 과반수 보유	미해당
SK Japan Inc. (舊. SK telecom Japan Inc.)	2018-03-06	Tokyo Midtown Hibiya 32F, 1-1-2, Yurakucho, Chiyoda-ku, Tokyo, Japan 100-0006	정보수집 및 컨설팅업	16,956	실질지배력	미해당
미래테크주식회사	2024-02-28	1-13-2 Yurakucho, Chiyoda-ku 12F Dai-ichi Life Hibiya First, Tokyo, Japan	투자컨설팅	2,479	의결권 과반수 보유	미해당
PLANETA PTE. LTD.	2024-01-04	38 BEACH ROAD #17-12 SOUTH BEACH TOWER SINGAPORE (189767)	탄소배출권 사업 개발	34,877	의결권 과반수 보유	미해당
SK네트웍스㈜	1956-03-24	경기도 수원시 장안구 경수대로 976번길 19	무역 및 유통	3,348,444	실질지배력	해당
SK네트웍스서비스㈜	2007-07-10	서울시 중구 세종대로 9길 41 퍼시픽타워14층	통신장비수리업	241,567	의결권 과반수 보유	해당
SK인텔릭스(주)(舊.SK매직)	2013-05-02	서울특별시 종로구 청계천로 85, 18층(관철동, 삼일빌딩)	가전제품 제조,판매 및 렌탈업	1,423,380	의결권 과반수 보유	해당
SK인텔릭스서비스(주)(舊.SK매직서비스)	1999-01-08	서울시 금천구 가산디지털1로 168, 우림라이온스밸리A동 405호	가전제품수리 등	18,091	의결권 과반수 보유	미해당
민팃㈜	2002-11-22	서울시 마포구 성암로 189, 중소기업DMC타워 16층	도매 및 상품 중개업	50,083	의결권 과반수 보유	미해당
카티니㈜	2021-08-06	서울시 종로구 청계천로85 삼일빌딩	도소매업	993	의결권 과반수 보유	미해당
㈜엔코아	1997-11-13	서울 마포구 마포대로 163, 8층 (공덕동, 서울신용보증재단)	서비스 및 도소매업	29,871	의결권 과반수 보유	미해당
행복나무 주식회사	2025-06-26	경기도 화성시 봉담읍 효행로 250	서비스업	904	의결권 과반수 보유	미해당
SK Networks (China) Holdings Co., Ltd.	2005-09-19	18/F Block A President Building, No.69 Heping North Avenue, Shenyang City, China	지주회사	142,079	의결권 과반수 보유	해당
Glowide (Shanghai) Co., Ltd	2003-11-24	ROOM NO.802 BUILDING A, DAWNING CENTER,500 HONGBAOSHI ROAD,SHANGHAI,CHINA	무역업	13,048	의결권 과반수 보유	미해당
SK Networks (Dandong) Energy Co., Ltd.	2006-11-11	중국 단동시 변경경제합작구 병강중로 128	석유류도소매업	12,321	의결권 과반수 보유	미해당
POSK (Pinghu) Steel Processing Center Co., Ltd.	2006-12-22	Huang Jin Wei Zhuchi Shantou Guangdong China 515041	철강제품가공 및 판매업	5,283	의결권 과반수 보유	미해당
Shengkaiheng(Shenyang) Real Estate Co.,Ltd	2006-08-14	9F, SK Building, No.61 Shengli South Street, Heping District, Shenyang, Liaoning, China	운수업	38,138	의결권 과반수 보유	미해당
SK Networks Hong Kong Ltd.	2008-05-23	Unit 6312, 63/F., The Center, 99 Queen's Road Central, Hong Kong	무역업	11,726	의결권 과반수 보유	미해당
SK Networks Japan Co., Ltd.	2008-07-24	ORIX SHIMBASHI Bldg. 10F, 5-8-11 SHIMBASHI, MINATO-KU, TOKYO 105-0004, JAPAN	무역업	2,162	의결권 과반수 보유	미해당
SK intellix MALAYSIA SDN. BHD(舊. SK MAGIC RETAILS MALAYSIA SDN. BHD	2018-07-24	Unit 11.01, Level 11 Menara Citibank 165, Jalan Ampang 50450 Kuala Lumpur	제품 판매 및 렌탈	150,843	의결권 과반수 보유	해당
SK Magic Vietnam company limited	2018-12-28	Unit 105, Centec Tower, 72-74 Nguyen Thi Minh Khai, Ward 6, District 3, Ho Chi Minh City	제품 판매 및 렌탈	112	의결권 과반수 보유	미해당
MINTIT VINA	2008-08-30	Ho Chi Minh, Vietnam	도매 및 상품 중개업	1,385	의결권 과반수 보유	미해당
SK Networks Americas LLC (舊 Hico Capital LLC)	2020-05-15	850 NEW BURTON ROAD, SUITE 201, DOVER, DELAWARE 19904	투자업	113,838	의결권 과반수 보유	해당
HICO VENTURES I, L.P.	2023-04-14	CORPORATION TRUST CENTER, 1209 ORANGE STREET, WILMINGTON, COUNTY OF NEW CASTLE, DELAWARE, US	투자업	10,713	의결권 과반수 보유	미해당
HICO GP I, LLC	2023-04-14	1209 ORANGE STREET, WILMINGTON, DELAWARE, US	투자업	369	의결권 과반수 보유	미해당
BOW-HICO SILICON VALLEY FUND, LP	2023-06-13	CORPORATION TRUST CENTER, 1209 ORANGE STREET, WILMINGTON, COUNTY OF NEW CASTLE, DELAWARE, US	투자업	28,559	의결권 과반수 보유	미해당
HICO MANAGEMENT LLC	2023-04-14	1209 ORANGE STREET, WILMINGTON, DELAWARE, US	투자업	485	의결권 과반수 보유	미해당
SK Networks Resources Pty Ltd.	1996-02-02	Suite 2404, Level 24, 44 Market Street, Sydney NSW 2000	해외자원개발사업	1,209	의결권 과반수 보유	미해당
Networks Tejarat Pars	2017-12-05	unit 3, 3rd floor, #148, east dastgerdi st., North Naft St. Mirdamad ST - Tehran/Iran	무역업	281	의결권 과반수 보유	미해당
SK BRASIL LTDA	2011-12-01	Av. Roque Petroni Jr., 1089, 6th Fl. Suite 615, Jd. das Acacias, CEP 04707-900, Sao Paulo, Brazil	무역업	398	의결권 과반수 보유	미해당
SK Networks Resources Australia (Wyong) Pty Ltd.	1996-11-01	Suite 2404, Level 24, 44 Market Street, Sydney NSW 2000	해외자원개발사업	3,056	의결권 과반수 보유	미해당
에스케이스피드메이트(주)	2024-09-01	경기도 수원시 장안구 경수대로976번길 19(송죽동)	자동차용 전용 신품 부품 판매업	178,453	의결권 과반수 보유	해당
PHNYX LAB LLC	2024-09-01	575 HIGH STREET, PALO ALTO, CALIFORNIA 94301	연구개발업	676	의결권 과반수 보유	미해당

글로와이드㈜	2024-12-01	경기도 수원시 장안구 경수대로976번길 19(송죽동)	액체연료 및 관련제품 도매업	175,063	의결권 과반수 보유	해당
NAMUHX AMERICAS INC.	2025-02-11	2140 S DUPONT HIGHWAY, CAMDEN, DE 19934	제조업, 도소매업	33	의결권 과반수 보유	미해당
FSK L&S (Jiangsu) Co., Ltd.	2021-05-18	Room 215-1, Building 2, No 588, Xihutong Road, Huizhi Enterprise Center, Xishan Economic and Technological Development Zone, Wuxi City	운송업	20,654	의결권 과반수 보유	미해당
SK스퀘어㈜	2021-11-01	서울특별시 중구 을지로 65	투자	6,598,414	실질지배력	해당
십일번가㈜	2018-09-01	경기도 광명시 신기로 20(일직동) 유플래닛타워	전자상거래업	309,024	의결권 과반수 보유	해당
에프에스케이엠앤에스㈜	2016-10-20	경기도 성남시 분당구 삼평동 612-4 에스케이씨앤씨 판교오피스	화물운송주선업 및 물류 컨설팅사업	82,740	의결권 과반수 보유	해당
인크로스㈜	2008-08-13	서울특별시 관악구 남부순환로 1926 경동제약빌딩 3,5,8,9층	매체대행업	290,959	실질지배력	해당
티맵모빌리티㈜	2020-12-29	서울 중구 충무로15, 7,8,9층 (충무로3가, SK-C타워)	모빌리티 사업	653,616	의결권 과반수 보유	해당
SK Square Americas, Inc.	2018-12-27	75 Rockefeller Plaza, 18A, New York, NY 10019	투자업	283,157	의결권 과반수 보유	해당
원스토어㈜	2016-03-02	경기도 과천시 과천대로 2길 54, 5층 (갈현동, 그라운드브이)	통신업	171,428	실질지배력	해당
SK플래닛㈜	2011-10-01	13487 경기도 성남시 분당구 판교로 264 SK플래닛	통신업, 시스템 소프트웨어 개발 및 공급업	875,120	의결권 과반수 소유	해당
㈜와이엠피	2016-02-04	서울시 강남구 학동로2길 19 (논현동, 세일빌딩) 5층, 6층	화물운송 주선업	37,234	의결권 과반수 보유	미해당
TGC Square Pte. Ltd	2023-04-03	10 ANSON ROAD, #22-02, INTERNATIONAL PLAZA, SINGAPORE (079903)	기타 지주회사	33,233	의결권 과반수 보유	미해당
FSK L&S Hungary Kft.	2019-09-13	2900 Komarom, Martirok utja 86-92 Hungary	운송업	11,844	의결권 과반수 보유	미해당
FSK L&S VIETNAM COMPANY LIMITED	2020-05-05	Room No 15, 11st Floor, Charm Vit Tower, No 117, Tran Duy Hung Street, Trung Hoa Ward, Cau Giay District, Ha Noi City, Viet Nam.	운송업	3,433	의결권 과반수 보유	미해당
마인드노크㈜	2018-01-31	서울특별시 관악구 남부순환로 1926, 8층(봉천동, 경동제약빌딩)	광고대행업	12,391	실질지배력	미해당
FSK L&S USA, Inc.	2022-06-13	2180 Satellite Boulevard, Suite 400, Room 18, Duluth, GA, 30097, USA	국제화물운송주선업	45,006	의결권 과반수 보유	미해당
FSK L&S (Shanghai) Co., Ltd.	2010-07-29	Room802, Maxdo Center, No8, Xingyi Road	운송업	21,584	의결권 과반수 보유	미해당
연길십일번가상무유한공사	2023-07-12	연길시 장백산동로 2998B-1호 A동, 과기창업원 4층 413~424호	상무대리대행서비스	923	의결권 과반수 보유	미해당
SK텔레콤㈜	1984-03-29	서울 중구 을지로2가 11	통신업	25,148,736	실질지배력	해당
SK텔링크㈜	1998-04-09	서울 중구 남대문로5가 267 SK남산그린빌딩	국제전화 및 MVNO 사업	205,972	의결권 과반수 보유	해당
SK브로드밴드㈜	1997-09-26	서울 중구 남대문로5가 267 남산그린빌딩	유선전화 및 기타유선통신업	6,824,041	의결권 과반수 보유	해당
피에스앤마케팅㈜	2009-04-03	서울 중구 남대문로5가 267 에스케이남산빌딩	통신기기판매업	454,512	의결권 과반수 보유	해당
서비스에이스㈜	2010-07-01	서울시 구로구 경인로53길 15 업무용비동	고객센터 관리 서비스업	97,050	의결권 과반수 보유	해당
서비스탑㈜	2010-07-01	대전 서구 탄방동 594	고객센터 관리 서비스업	69,385	의결권 과반수 보유	미해당
SK오앤에스㈜	2010-07-01	서울 영등포구 양평동4가 2	기지국 유지 보수	124,327	의결권 과반수 보유	해당
SK Telecom (China) Holdings Co., Ltd.	1984-03-29	중국 북경	투자업(지주회사)	62,598	의결권 과반수 보유	미해당
SK Telecom Americas Inc.	1995-12-29	Sunnyvale, CA, USA	정보수집컨설팅	130,660	의결권 과반수 보유	해당
Atlas Investment, Ltd.	2011-06-24	Cayman Island	투자업	526,696	의결권 과반수 보유	해당
SAPEON Inc.	2021-12-21	4151 Burton Drive, Santa Clara, California 95054, United States of America	AI반도체	196,801	의결권 과반수 보유	해당
SK스토아㈜	1984-03-29	서울시 마포구 월드컵북로 402(KGIT센터)	기타 통신 판매업	134,596	의결권 과반수 보유	해당
행복한울㈜	1984-03-29	서울시 중구 을지로65 T타워 18층	서비스업	688	의결권 과반수 보유	미해당
SK Telecom Innovation Fund, L.P.	2011-06-24	100 Mathilda Place, Suite23, Sunnyvale, CA 94086, USA	투자업	418,806	의결권 과반수 보유	해당
미디어에스㈜	2021-01-05	서울 중구 퇴계로10, 11층(남대문로5가, 메트로타워)	방송프로그램 제작 및 공급업	22,347	의결권 과반수 보유	미해당
홈앤서비스㈜	2017-06-05	서울 중구 퇴계로10, 16층(남대문로5가, 메트로타워)	정보통신시설 운영사업	148,382	의결권 과반수 보유	해당
Global AI Platform Corporation	2023-06-20	Santa Clara, California 95054, United States of America	소프트웨어개발 및 공급업	56,013	의결권 과반수 보유	미해당
글로벌에이아이플랫폼코퍼레이션코리아 주식회사	2023-07-18	경기도 성남시 분당구 황새울로258번길 6 10층	소프트웨어개발 및 공급업	8,234	의결권 과반수 보유	미해당
ASTRA AI Infra LLC	2024-09-23	1209 ORANGE STREET, WILMINGTONN, DELAWARE 19801	투자업	280,825	의결권 과반수 보유	해당
(주)에코그린에너지	2025-11-10	전남 장성군 동화면 전자농공단지길 32	태양광발전시설	-	의결권 과반수 보유	미해당
(주)해온에너지	2025-11-10	전남 장성군 동화면 전자농공단지길 32	태양광발전시설	-	의결권 과반수 보유	미해당
Borrower 2025 NY LC Facility, LLC	2025-10-23	25 Monroe Street, Ste 300, Albany, NY 12210	에너지솔루션	-	의결권 과반수 보유	미해당
Forest AI Investment	2025-09-10	PO BOX 309, UGLAND HOUSE, GRAND CAYMAN, KY1-1104, CAYMAN ISLANDS	투자업	21,620	의결권 과반수 보유	미해당
KCE NV 4, LLC	2025-06-05	25 Monroe Street, Ste 300, Albany, NY 12210	에너지솔루션	-	의결권 과반수 보유	미해당
Pledgor 2025 NY LC Facility, LLC	2025-10-23	25 Monroe Street, Ste 300, Albany, NY 12210	에너지솔루션	-	의결권 과반수 보유	미해당
그린랜드파워	2023-08-24	서울특별시 중구 퇴계로 100,7층(회현동2가,스테이트타워 남산)	부동산업	19,435	의결권 과반수 보유	미해당
루미나마스크 주식회사	2025-12-01	충청남도 천안시 서북구 성거읍 성거길 112	BlankMask	62,454	의결권 과반수 보유	미해당
사내호태양광발전10호	2025-09-30	광주광역시 광산구 장신로 306, 102동 503호(신창동,대광로제비앙아파트)	태양광발전시설	45	의결권 과반수 보유	미해당
사내호태양광발전11호	2025-09-30	광주광역시 광산구 풍영천길로 46, 104동 1302호(우산동,무진로 진아리채 리버뷰)	태양광발전시설	45	의결권 과반수 보유	미해당
사내호태양광발전12호	2025-09-26	광주광역시 광산구 왕버들로251번길 27, 503동 2303호(신창동,신창5차호반베르디움아파트)	태양광발전시설	45	의결권 과반수 보유	미해당
사내호태양광발전13호	2025-09-26	광주광역시 광산구 신창로161번길 34, 301동 202호(신창동,신창3차부영사랑으로)	태양광발전시설	45	의결권 과반수 보유	미해당
사내호태양광발전14호	2025-09-30	광주광역시 광산구 수등로76번길 74, 109동 101호(신가동,수완1단지 중흥에스클래스)	태양광발전시설	45	의결권 과반수 보유	미해당

사내호태양광발전15호	2025-09-26	광주광역시 광산구 신창로161번길 34, 304동 402호(신창동,신창3차부영사랑으로)	태양광발전시설	45	의결권 과반수 보유	미해당
사내호태양광발전16호	2025-09-30	광주광역시 북구 첨단연신로133번길 8, 104동 503호(신용동,광주첨단2지구호반베르디움1단지)	태양광발전시설	45	의결권 과반수 보유	미해당
사내호태양광발전17호	2025-09-30	전라남도 영광군 염산면 창우로1길 97-16	태양광발전시설	45	의결권 과반수 보유	미해당
사내호태양광발전18호	2025-09-30	광주광역시 서구 염화로57번길 3, 104동 801호(화정동,금호타운)	태양광발전시설	45	의결권 과반수 보유	미해당
사내호태양광발전19호	2025-09-30	광주광역시 광산구 하남대로 248-10, 503동 1704호(운남동,운남목련마을주공5단지아파트)	태양광발전시설	45	의결권 과반수 보유	미해당
사내호태양광발전1호	2025-09-26	광주광역시 광산구 첨단중앙로68번길 22, 205동 703호(산월동, 첨단2차부영아파트)	태양광발전시설	1,039	의결권 과반수 보유	미해당
사내호태양광발전20호	2025-09-26	광주광역시 북구 서하로94번길 60, 101동 2001호(용봉동,용봉엘리체)	태양광발전시설	45	의결권 과반수 보유	미해당
사내호태양광발전2호	2025-09-30	광주광역시 광산구 목련로 15, 202동 703호(산정동,하남2지구 다사로움2단지아파트)	태양광발전시설	45	의결권 과반수 보유	미해당
사내호태양광발전3호	2025-09-30	광주광역시 북구 동문대로249번길 19, 102동 1903호(각화동,센트럴파크 서희스타힐스)	태양광발전시설	45	의결권 과반수 보유	미해당
사내호태양광발전4호	2025-09-26	광주광역시 광산구 왕버들로251번길 27, 503동 102호(신창동,신창5차호반베르디움아파트)	태양광발전시설	45	의결권 과반수 보유	미해당
사내호태양광발전5호	2025-09-26	광주광역시 광산구 장신로265번길 22,111동 103호(신창동,신창사랑부영사랑으로)	태양광발전시설	45	의결권 과반수 보유	미해당
사내호태양광발전6호	2025-09-26	광주광역시 광산구 선운로 65, 306동 1101호(선암동, 선운지구 리버프라임)	태양광발전시설	45	의결권 과반수 보유	미해당
사내호태양광발전7호	2025-09-30	전남 장성군 동화면 전자농공단지2길 17	태양광발전시설	45	의결권 과반수 보유	미해당
사내호태양광발전8호	2025-09-30	전남 장성군 동화면 전자농공단지길 32	태양광발전시설	45	의결권 과반수 보유	미해당
사내호태양광발전9호	2025-09-26	광주광역시 광산구 선운중앙로 82, 101동 201호(선암동, 어등산 진아리채 리버필드)	태양광발전시설	45	의결권 과반수 보유	미해당
에스케이에어코어 주식회사	2025-11-03	충청북도 청주시 흥덕구 2순환로894번길 63(외북동)	제조업 외	620,923	의결권 과반수 보유	해당
테스에이엑스 주식회사	2025-09-15	경기 화성시 경기대로 1014, 6층 605-에이39호(병점동, 병점프라자)	지정 외 폐기물 처리업	-	의결권 과반수 보유	미해당

2. Status of affiliates (Detailed)

☞ Move to main text

(Record date: 2025.12.31) (Unit: company)

Whether publicly listed	Number of companies	Company name	Corporation registration No.
Listed	20	드림어스컴퍼니	110111-1637383
		ISC	131111-0057876
		SK(주)	110111-0769583
		SK가스	110111-0413247
		SK네트웍스	130111-0005199
		SK디스커버리	130111-0005727
		SK디앤디	110111-3001685
		SK바이오사이언스	131111-0523736
		SK바이오팜	110111-4570720
		SK스퀘어	110111-8077821
		SKC	130111-0001585
		SK아이이테크놀로지	110111-7064217
		SK오션플랜트	191311-0003485

		SK위탁관리부동산투자회사	110111-7815446
		SK이노베이션	110111-3710385
		SK이터닉스	131111-0729441
		SK케미칼	131111-0501021
		SK텔레콤	110111-0371346
		SK하이닉스	134411-0001387
		인크로스	110111-3734955
Unlisted	731	대한송유관공사	110111-0671522
		DDIOS108	110111-8092150
		부산도시가스	180111-0039495
		신안증도태양광	201111-0052938
		쏠리스	205711-0024452
		애커튼테크놀로지서비스	131111-0718676
		엔코아	110111-1484263
		와이엘피	110111-5969229
		울산에너루트2호	230111-0381522
		원폴	165011-0032888
		유관	110111-8856043
		유엔에이디지탈	110111-3066861
		유엔에이엔지니어링	135111-0077367
		제이에스아이	124611-0261880
		휘찬	110111-1225831
		강동그린컴플렉스	171211-0127207
		강원도시가스	140111-0002010
		경산맑은물길	120111-0701848
		곡성환경	200111-0187330
		그린화순	160111-0199459
		글로벌에이아이플랫폼코퍼레이션코리아	131111-0710903
		글로와이드	130111-1215523
		나래에너지서비스	110111-4926006
		내트럭	110111-3222570
		달성맑은물길	160111-0317770
		당진에코파워	165011-0069097
		당진행복솔라	110111-8022925
		동남해안해상풍력	110111-8180335
		디앤디인베스트먼트	110111-6618263
		디앤디프라퍼티솔루션	110111-8150924
		롯데SK에너루트	110111-8436374
		리뉴랜드경주	170111-0397522
		리뉴랜드신경주	170111-0804791
		리뉴랜드청주	150111-0355285
		리뉴로지스	121111-0414789
		리뉴로지스인더	165011-0093070
		리뉴리퀴드서남	184611-0017968

		리뉴리퀴드호남	160111-0523369
		리뉴어스	134111-0486452
		리뉴에너지경기	134211-0058473
		리뉴에너지경북	176011-0055291
		리뉴에너지경인	134811-0279340
		리뉴에너지그린	161511-0347158
		리뉴에너지대원	161511-0347140
		리뉴에너지메트로	284311-0028506
		리뉴에너지새한	161511-0347166
		리뉴에너지전남	201211-0018780
		리뉴에너지충남	161311-0069053
		리뉴에너지충북	150111-0034251
		리뉴에너지충청	165011-0013078
		리뉴원	161511-0134795
		리뉴콘대원	161511-0197397
		마인드노크	110111-6638873
		미디어에스	110111-7739191
		민팃	124411-0057457
		보령블루하이	164511-0042010
		보령LNG터미널	164511-0021527
		부사호행복나눔솔라	200111-0654256
		부산정관에너지	180111-0484898
		블룸SK퓨얼셀	176014-0002163
		삼강S&C	191211-0000681
		서비스에이스	110111-4368688
		서비스탑	160111-0281090
		성주테크	284411-0087386
		11번가	110111-6861490
		아리울행복솔라	110111-7725041
		아이지이	120111-1134494
		아이파킹	110111-4221258
		SK네트웍스서비스	135811-0141788
		SK넥실리스	110111-6480232
		SK레조낙	175611-0018553
		SK리비오	135811-0433028
		SK리츠운용	110111-7832127
		SK인텔릭스	110111-5125962
		SK매직서비스	134811-0039752
		SK머티리얼즈제이엔씨	134811-0595837
		SK머티리얼즈퍼포먼스	164711-0095338
		SK멀티유틸리티	230111-0363760
		SK바이오텍	160111-0395453
		SK브로드밴드	110111-1466659
		SK스토아	110111-6585884

		SK스피드메이트	130111-1198836
		SK실트론	175311-0001348
		SK실트론씨에스에스코리아	110111-8298922
		SK어드밴스드	230111-0227982
		SK어스온	110111-8042361
		SK에너지	110111-4505967
		SK에어코어	150111-0043288
		SK에어플러스	230111-0134111
		SK에코엔지니어링	110111-8061337
		SK에코플랜트	110111-0038805
		SK엔펄스	134711-0014631
		SK오앤에스	110111-4370708
		SK온	110111-8042379
		SK온테크플러스	161511-0076070
		SK인천석유화학	120111-0666464
		SK임업	134811-0174045
		SK지오센트릭	110111-4505975
		SK케미칼대정	131111-0587675
		SK키파운드리	150111-0285375
		SK텔레콤CST1	110111-7170189
		SK텔링크	110111-1533599
		SK트리켐	164711-0060753
		SK플라즈마	131111-0401875
		SK플래닛	110111-4699794
		SK플러그하이버스	110111-8171657
		SK피아이씨글로벌	230111-0324803
		SK핀크스	224111-0003760
		SK하이닉스시스템IC	150111-0235586
		SK하이닉스시스템IC우시솔루션스	150111-0371124
		SK하이스텍	134411-0037746
		SK하이이엔지	134411-0017540
		에스티에이씨	230111-0379436
		에이피개발	201111-0068498
		에코마린퓨얼솔루션	131111-0076009
		FSK L&S	131111-0462520
		엔티스	130111-0021658
		여주에너지서비스	110111-6897817
		영남에너지서비스	175311-0001570
		울산아로마틱스	110111-4499954
		울산GPS	165011-0035072
		원스토어	131111-0439131
		유베이스매뉴팩처링아시아	230111-0168673
		E&S시티가스	110111-9019145
		E&S시티가스부산	110111-9019012

		전남2해상풍력	110111-7985661
		전남3해상풍력	110111-7985934
		전남도시가스	201311-0000503
		전남해상풍력	110111-7400817
		전북에너지서비스	214911-0004699
		제이에스원	206211-0086790
		제주SKFC	224111-0015012
		지에너지	110111-7788750
		진도산월태양광발전	206111-0009926
		창원에스지에너지	194211-0370578
		충청에너지서비스	150111-0006200
		카티니	110111-7983392
		코원에너지서비스	110111-0235617
		클린에너지위탁관리부동산투자회사	110111-7815602
		클린인더스트리얼위탁관리부동산투자회사	110111-8665840
		토털밸류제1호위탁관리부동산투자회사	110111-8384672
		테스에이엑스	130111-0126818
		티맵모빌리티	110111-7733812
		티모르홀딩스	134414-0002628
		파주에너지서비스	110111-4629501
		프롭티어	110111-2493601
		PS&마케팅	110111-4072338
		한국넥슬렌	230114-0003328
		해솔라에너지	201111-0050106
		해쌀태양광	161411-0049376
		행복나래	110111-2016940
		행복나무	130111-0125488
		행복디딤	110111-6984325
		행복모아	150111-0226204
		행복모음	230111-0318187
		행복믿음	110111-8079215
		행복채움	176011-0130902
		행복키움	110111-6984672
		행복한울	110111-7197167
		홈앤서비스	110111-6420460
		S&G Technology	-
		SK AX Beijing Co., Ltd.	-
		SK C&C India Pvt., Ltd.	-
		SK AX USA, INC.	-
		Abrasax Investment Inc.	-
		AMPAC Fine Chemicals Texas, LLC	-
		AMPAC Fine Chemicals, LLC	-
		Fine Chemicals Holdings Corp.	-
		SK Biotek Ireland Limited	-

		SK Pharmteco Inc.	-
		Crest Acquisition LLC	-
		YPOSKESI, SAS	-
		Dogus SK Finansal ve Ticari Yatirim ve Danismanlik A.S.	-
		EM Holdings (Cayman) L.P.	-
		EM Holdings (US) LLC	-
		Gemini Partners Pte. Ltd.	-
		Hermed Alpha Industrial Co., Ltd.	-
		Hermed Capital	-
		Hermed Capital Health Care (RMB) GP Limited	-
		Hermed Capital Health Care Fund L.P.	-
		Hermed Capital Health Care GP Ltd	-
		Hermed Equity Investment Management (Shanghai) Co., Ltd.	-
		Hermeda Industrial Co. Ltd	-
		Prostar APEIF GP Ltd.	-
		Prostar APEIF Management Ltd.	-
		Prostar Asia Pacific Energy Infrastructure SK Fund L.P.	-
		Prostar Capital (Asia-Pacific) Ltd.	-
		Prostar Capital Ltd.	-
		Prostar Capital Management Ltd.	-
		Shanghai Hermed Equity Investment Fund Enterprise	-
		Solaris GEIF Investment	-
		Solaris Partners Pte. Ltd.	-
		SK Investment Management Co., Limited.	-
		SK Semiconductor Investments Co., Ltd	-
		SL (Beijing) Consulting and Management Co., Ltd	-
		SL Capital Management (Hong Kong) Ltd	-
		SL Capital Management Limited	-
		SL Capital Partners Limited	-
		SLSF I GP Limited	-
		Wuxi Junhai Xinxin Investment Consulting Ltd	-
		Wuxi United Chips Investment Management Limited (Wuxi Junhai Lianxin Investment Management Ltd)	-
		Beijing Junhai Tengxin Consulting and Management Co.,Ltd	-
		SK SOUTH EAST ASIA INVESTMENT PTE., LTD.	-
		SK INVESTMENT VINA Ⅰ Pte., Ltd.	-
		SK INVESTMENT VINA Ⅱ Pte., Ltd.	-
		SK INVESTMENT VINA Ⅲ Pte., Ltd.	-
		Imexpharm Corporation	-
		SK INVESTMENT VINA IV Pte., Ltd.	-
		MSN INVESTMENT Pte. Ltd.	-
		SK MALAYSIA INVESTMENT I PTE. LTD.	-
		SK INVESTMENT VINA VI PTE. LTD.	-
		Cong Thang Alpha Joint Stock Company	-

		EASTERN VISION INVESTMENT JOINT STOCK COMPANY	-
		Truong Luu Chi Invest Joint Stock Company	-
		An Nam Phu Investment Joint Stock Company	-
		Zion Son Kim Joint Stock Company	-
		SUNRISE KIM INVESTMENT JOINT STOCK COMPANY	-
		Lihn Nam Ventures Joint Stock Company	-
		Lien Khuong International Joint Stock Company	-
		Dong Kinh Capital Joint Stock Company	-
		Lac Son Investment Joint Stock Company	-
		KBA Investment Joint Stock Company	-
		SK GI Management	-
		SOCAR MOBILITY MALAYSIA SDN. BHD.	-
		Future Mobility Solutions SDN. BHD.	-
		EINSTEIN CAYMAN LIMITED	-
		ZETA CAYMAN LIMITED	-
		Golden Pearl EV Solutions Limited	-
		Shanghai SKY Real Estate Development Co.,Ltd.	-
		SK Auto Service Hong Kong Ltd.	-
		SK China Company, Ltd.	-
		SK China Investment Management Company Limited	-
		SK (China) Enterprise Management Co.,Ltd	-
		SK Industrial Development China Co., Ltd.	-
		SK International Agro-Products Logistics Development Co., Ltd.	-
		SK Jinzhou International Agro-Sideline Products Park Co., Ltd.	-
		SK Property Investment Management Company Limited	-
		SKY Enterprise Management Co., Ltd.	-
		Skyline Auto Financial Leasing Co, Ltd.	-
		Beijing LIZHIWEIXIN Technology Company Limited	-
		SKY (ZHUHAI HENGQIN) TECHNOLOGY CO., LTD	-
		SK (Liaoning) Logistics Co., Ltd.	-
		Hudson Energy NY II, LLC	-
		Hudson Energy NY III, LLC	-
		Hudson Energy NY, LLC	-
		Plutus Capital NY, Inc.	-
		Grove Energy Capital, LLC	-
		Grove Energy Capital II, LLC	-
		Grove Energy Capital III, LLC	-
		Digital Center Capital Inc.	-
		Martis Capital, LLC	-
		I CUBE CAPITAL INC	-
		Tellus Investment Partners, Inc.	-
		TERRA INVESTMENT PARTNERS II LLC	-
		Terra Investment Partners LLC	-
		Primero Protein LLC	-

		SK Mobility Investments Company Limited	-
		I Cube Capital Hong Kong 1. LP	-
		Castanea Bioscience Inc.	-
		AUXO CAPITAL INC.	-
		AUXO CAPITAL MANAGERS LLC	-
		TELLUS (HONG KONG) INVESTMENT CO.,LIMITED	-
		Saturn Agriculture Investment Co., Limited	-
		Leiya Dahe (Tianjin) Equity Investment Limited Partnership	-
		Roca Capital Inc. (舊 SK Japan Inc.)	-
		Energy Solution Group, Inc.	-
		OGLE TECHNOLOGY INC.	-
		GigaX Europe kft.	-
		Center for Breakthrough Medicines Holdings, LLC	-
		SK Jinhzhou real estate development Co.,Ltd.	-
		MiraiTech Inc.	-
		PLANETA PTE. LTD.	-
		SK Innovation Insurance (Bermuda), Ltd.	-
		SK Americas, Inc.	-
		SK Innovation America Inc.	-
		SK innovation outpost Corporation	-
		Grove Energy Capital IV, LLC	-
		KCE AZ 1, LLC	-
		KCE NM 2, LLC	-
		KCE AZ 2, LLC	-
		KCE AZ 3, LLC	-
		KCE ID 7, LLC	-
		KCE Project Holdings, LLC	-
		Ark2, LLC	-
		SK South East Asia Investment Pte., Ltd.	-
		Gemini Partners Pte. Ltd	-
		KCE NV 4, LLC	-
		Pledgor 2025 NY LC Facility, LLC	-
		Borrower 2025 NY LC Facility, LLC	-
		Mobile Energy Battery America, LLC	-
		Yancheng Yandu District M Energy Consulting Limited Company	-
		Asia Bitumen Trading Pte, Ltd.	-
		Shandong SK Hightech Oil Co., Ltd.	-
		SK Energy Hong Kong Co., Ltd.	-
		SK Energy Road Investment(HK) Co., Ltd.	-
		SK Shanghai Asphalt Co., Ltd.	-
		Green & Connect Capital, Inc.	-
		Ningbo SK Performance Rubber Co., Ltd.	-
		SABIC SK Nexlene Company Pte.Ltd.	-
		Sino-Korea Green New Material (JiangSu) Ltd.	-

		SK Functional Polymer, S.A.S	-
		SK GC Americas, Inc.	-
		SK Geo Centric (Beijing) Holding Co., Ltd.	-
		SK Geo Centric China Ltd.	-
		SK Geo Centric International Trading (Shanghai) Co., Ltd.	-
		SK Geo Centric Investment Hong Kong Ltd.	-
		SK Geo Centric Japan Co., Ltd.	-
		SK Geo Centric Singapore Pte. Ltd.	-
		SK Primacor Americas LLC	-
		SK Primacor Europe, S.L.U.	-
		CHONGQING HAPPYNARAE Co., Ltd.	-
		HAPPYNARAE AMERICA LLC.	-
		HAPPYNARAE HUNGARY KFT.	-
		SUZHOU HAPPYNARAE Co., Ltd.	-
		SK hi-tech battery materials (Jiangsu) Co., Ltd.	-
		SK hi-tech battery materials Poland sp. z o.o.	-
		SK on Technology Center (Jiangsu) Co., Ltd.	-
		SK Battery America, Inc.	-
		SK Battery Manufacturing Kft.	-
		SK On (Shanghai) Co., Ltd.	-
		SK On Hungary Kft.	-
		SK On Jiangsu Co., Ltd.	-
		SK On Yancheng Co., Ltd.	-
		Blueoval SK LLC	-
		HSAGP ENERGY LLC	-
		Route on Delaware, Inc.	-
		Voltcycle On Kft	-
		SK Energy International Pte, Ltd.	-
		SK Energy Europe, Ltd.	-
		SK Energy Americas Inc.	-
		Iberian Lube Base Oils Company, S.A.	-
		PT. Patra SK	-
		SK Enmove (Tianjin) Co., Ltd.	-
		SK Enmove India Pvt. Ltd.	-
		SK Enmove Americas, Inc.	-
		SK Enmove Europe B.V.	-
		SK Enmove Japan Co., Ltd.	-
		SK Enmove Russia Limited Liability Company	-
		SK earthon Australia Pty Ltd	-
		Earthon North Ketapang Pte. Ltd	-
		EO BINAIYA PTE. LTD.	-
		EO SERPANG PTE. LTD.	-
		AI ALLIANCE, LLC	-
		Atlas Investment Ltd.	-

		Deutsche Telekom Capital Partners Venture Fund II Parallel GmbH & Co. KG	-
		SK TELECOM(CHINA)HOLDING CO.,Ltd.	-
		SKTA Innopartners, LLC	-
		ULand Company Limited	-
		SK Telecom Americas, Inc.	-
		SK Telecom Innovation Fund, L.P.	-
		SK Telecom Venture Capital, LLC	-
		SK Latin America Investment S.A.	-
		SK MENA Investment B.V.	-
		SK Technology Innovation Company	-
		Global Opportunities Breakaway Fund	-
		SAPEON Inc.	-
		FREEDOM CIRCLE CAPITAL, INC.	-
		Montague ESG CAPITAL, LLC.	-
		Global AI Platform Corporation	-
		ASTRA AI Infra LLC	-
		Forest AI Investment	-
		Gauss Labs Inc.	-
		HITECH Semiconductor (Wuxi) Co.,Ltd. (HITECH)	-
		SK APTECH Ltd.	-
		SK Hynix (Wuxi) Education Service Development Co., Ltd.	-
		SK hynix (Wuxi) Education Technology Co., Ltd.	-
		SK hynix (Wuxi) Industry Development Ltd.	-
		SK hynix (Wuxi) Investment Ltd.	-
		SK hynix (Wuxi) Semiconductor Sales Ltd.	-
		SK hynix America Inc.	-
		SK hynix Asia Pte.Ltd.	-
		SK hynix cleaning(Wuxi) Ltd.	-
		SK hynix Deutschland GmbH	-
		SK hynix Happiness (Wuxi) Hospital Management Ltd.	-
		SK hynix Japan Inc.	-
		SK hynix memory solutions America, Inc.	-
		SK hynix memory solutions Taiwan, Inc.	-
		SK hynix NAND Product Solutions (Beijing) Co., Ltd.	-
		SK Hynix NAND Product Solutions (Shanghai) Co., Ltd.	-
		SK hynix NAND Product Solutions Asia Pacific LLC	-
		SK hynix NAND Product Solutions Canada Ltd.	-
		SK hynix NAND Product Solutions Corp.	-
		SK hynix NAND Product Solutions International LLC	-
		SK hynix NAND Product Solutions Israel Ltd.	-
		SK hynix NAND Product Solutions Malaysia Sdn. Bhd.	-
		SK hynix NAND Product Solutions Mexico, S. DE R.L. DE C.V.	-
		SK hynix NAND Product Solutions Poland sp. Z o.o.	-

		SK hynix NAND Product Solutions Singapore Pte. Ltd.	-
		SK hynix NAND Product Solutions Taiwan Co., Ltd.	-
		SK hynix NAND Product Solutions UK Limited	-
		SK hynix Semiconductor (China) Ltd.	-
		SK hynix Semiconductor (Chongqing) Ltd.	-
		SK hynix Semiconductor (Dalian) Co., Ltd.	-
		SK hynix Semiconductor Hong Kong Ltd.	-
		SK hynix Semiconductor India Private Ltd.	-
		SK hynix Semiconductor Taiwan Inc.	-
		SK hynix U.K. Ltd.	-
		SK hynix Ventures Hong Kong Limited	-
		SK Japan Inc.	-
		SK hynix Semiconductor West Lafayette LLC	-
		SK hynix memory solutions Poland sp. z o.o.	-
		Intel NDTM US LLC	-
		SK hynix semiconductor storage technology (Dalian) Co., Ltd.	-
		SK Americas Inc.	-
		SK South East Asia Investment Pte. Ltd.	-
		Gemini Partners Pte. Ltd.	-
		SK China Company Limited	-
		Hystars Semiconductor (Wuxi) Co., Ltd	-
		SK hynix system ic (Wuxi) Co., Ltd	-
		SK keyfoundry America Inc.	-
		SK keyfoundry Shanghai Co., Ltd.	-
		LIFE DESIGN COMPANY INC.	-
		11STREET CHINA CO.,LTD	-
		T1 esports US, Inc.	-
		NEW&COMPANY ONE PTE. LTD.	-
		BU12 Australia Pty. Ltd.	-
		BU13 Australia Pty. Ltd.	-
		CAES, LLC	-
		China Gas-SK E&S LNG Trading Ltd.	-
		DewBlaine Energy, LLC	-
		Electrodes Holdings, LLC	-
		Energy Solution Holdings, Inc.	-
		Grid Solution II LLC	-
		Grid Solution LLC	-
		KCE Brushy Creek Holdings, LLC	-
		KCE CT 1, LLC	-
		KCE CT 10, LLC	-
		KCE CT 2, LLC	-
		KCE CT 5, LLC	-
		KCE CT 7, LLC	-
		KCE CT 8, LLC	-

		KCE CT 9, LLC	-
		KCE Global Holdings, LLC	-
		KCE IL 1, LLC	-
		KCE IL 2, LLC	-
		KCE IN 1, LLC	-
		KCE IN 2, LLC	-
		KCE IN 3, LLC	-
		KCE Land Holdings, LLC	-
		KCE Market Operations, LLC	-
		KCE ME 1, LLC	-
		KCE ME 2, LLC	-
		KCE MI 1, LLC	-
		KCE MI 2, LLC	-
		KCE NY 1, LLC	-
		KCE NY 10, LLC	-
		KCE NY 14, LLC	-
		KCE NY 18, LLC	-
		KCE NY 19, LLC	-
		KCE NY 2, LLC	-
		KCE NY 21, LLC	-
		KCE NY 22, LLC	-
		KCE NY 26, LLC	-
		KCE NY 27, LLC	-
		KCE NY 28, LLC	-
		KCE NY 29, LLC	-
		KCE NY 3, LLC	-
		KCE NY 32, LLC	-
		KCE NY 5, LLC	-
		KCE NY 6, LLC	-
		KCE NY 8, LLC	-
		KCE OK 1, LLC	-
		KCE OK 2, LLC	-
		KCE OK 4, LLC	-
		KCE PF Holdings 2021, LLC	-
		KCE PF Holdings 2022, LLC	-
		KCE Texas Holdings 2020, LLC	-
		KCE TX 10, LLC	-
		KCE TX 11, LLC	-
		KCE TX 12, LLC	-
		KCE TX 13, LLC	-
		KCE TX 14, LLC	-
		KCE TX 15, LLC	-
		KCE TX 16, LLC	-
		KCE TX 19, LLC	-

		KCE TX 2, LLC	-
		KCE TX 21, LLC	-
		KCE TX 24, LLC	-
		KCE TX 25, LLC	-
		KCE TX 26, LLC	-
		KCE TX 28, LLC	-
		KCE TX 7, LLC	-
		KCE TX 8, LLC	-
		Key Capture Energy, LLC	-
		LNG Americas, Inc.	-
		LAI CCS, LLC	-
		PassKey, Inc.	-
		PNES Investments, LLC	-
		PRISM DARWIN PIPELINE PTY LTD	-
		PRISM DLNG PTE. LTD.	-
		Prism Energy International China Limited	-
		Prism Energy International Hong Kong Limited	-
		Prism Energy International Pte., Ltd.	-
		Prism Energy International Zhoushan Limited	-
		PT PRISM Nusantara International	-
		PT Regas Energitama Infrastruktur	-
		RNES Holdings, LLC	-
		Roughneck Storage LLC	-
		PRISM Energy International Americas, Inc.	-
		PRISM Energy International Australia Pty Ltd.	-
		SK E&S Dominicana S.R.L.	-
		NEW RENEWABLE ENERGY NO.1 JSC	-
		KCE MI 4, LLC	-
		KCE IN 5, LLC	-
		KCE IA 1, LLC	-
		KCE IL 3, LLC	-
		KCE MA 4, LLC	-
		KCE ID 1, LLC	-
		KCE ID 2, LLC	-
		KCE ID 3, LLC	-
		KCE NY 30, LLC	-
		KCE NY 31, LLC	-
		KCE NY 34, LLC	-
		KCE NE 1, LLC	-
		KCE NE 2, LLC	-
		KCE CA 1, LLC	-
		KCE CA 2, LLC	-
		KCE CA 3, LLC	-
		KCE NV 1, LLC	-

		KCE NV 2, LLC	-
		KCE NY 35, LLC	-
		KCE TX 30, LLC	-
		KCE NY 36, LLC	-
		KCE TX 31, LLC	-
		KCE CT 11, LLC	-
		KCE CA 4, LLC	-
		KCE CA 5, LLC	-
		KCE CA 6, LLC	-
		KCE CA 7, LLC	-
		KCE NV 3, LLC	-
		KCE IL 4, LLC	-
		KCE NY 37, LLC	-
		KCE MN 1, LLC	-
		KCE NY 38, LLC	-
		KCE MI 5, LLC	-
		SOLWIND ENERGY JOINT STOCK COMPANY	-
		ArkN, LLC	-
		Ark1, LLC	-
		KCE IL 5, LLC	-
		KCE IL 6, LLC	-
		KCE NY 40, LLC	-
		KCE MN 3, LLC	-
		KCE AR 1, LLC	-
		KCE MI 7, LLC	-
		KCE OK 5, LLC	-
		KCE OK 6, LLC	-
		KCE MI 6, LLC	-
		KCE TX 33, LLC.	-
		KCE MA 5, LLC	-
		KCE NM 1, LLC	-
		KCE NY 41, LLC	-
		KCE NY 42, LLC	-
		KCE PF Holdings 2024, LLC	-
		SK E&S Hong Kong Co., Ltd.	-
		Absolics Inc.	-
		NEX INVESTMENT LIMITED	-
		NEX UK HOLDINGS LIMITED	-
		SKC International Shanghai Trading Co., Ltd.	-
		SKC PU Specialty Co., Ltd.	-
		Smart Window Inc., Limited	-
		Nexilis Management Malaysia SDN. BHD	-
		SK Nexilis Malaysia SDN. BHD	-
		SK Nexilis Poland sp. z o.o	-

		NEXILIS MANAGEMENT EUROPE B.V.	-
		ECOVANCE VIETNAM COMPANY LIMITED	-
		ISC International, INC	-
		ISC VINA MANUFACTURING COMPANY LIMITED	-
		Tech Dream Co., Ltd	-
		SK Networks Americas LLC	-
		Networks Tejarat Pars	-
		POSK(Pinghu) Steel Processing Center Co.,Ltd.	-
		Shengkaiheng(Shenyang) Real Estate Co.,Ltd	-
		SK BRASIL LTDA	-
		SK Networks HongKong Ltd.	-
		SK Networks Japan Co., Ltd.	-
		SK Networks Resources Australia (Wyong) Pty Ltd.	-
		SK Networks Resources Pty Ltd.	-
		SK Networks(Dandong) Energy Co.,Ltd.	-
		SKN (China) Holdings Co.,Ltd.	-
		HICO GP I, LLC	-
		HICO MANAGEMENT LLC	-
		HICO VENTURES I, L.P.	-
		BOW-HICO SILICON VALLEY FUND, LP	-
		Phnyx Lab LLC	-
		SK intellix Malaysia Sdn. Bhd	-
		SK MAGIC VIETNAM CO.,LTD	-
		NAMUHX Americas Inc.	-
		MINTIT VINA	-
		SK JNC Japan Co., Ltd.	-
		SK Siltron America, Inc.	-
		SK Siltron CSS, LLC	-
		SK Siltron Japan, Inc.	-
		SK Siltron Shanghai Co., Ltd.	-
		SK Siltron USA, Inc.	-
		Ignis Therapeutics	-
		SK Life Science, Inc	-
		SK생물의약과기(상해) 유한공사	-
		SK Life Science Labs, Inc.	-
		Mentis Care, Inc.	-
		FSK L&S (Jiangsu) Co., Ltd.	-
		FSK L&S (Shanghai) Co., Ltd.	-
		FSK L&S Hungary Kft.	-
		FSK L&S VIETNAM COMPANY LIMITED	-
		FSK L&S USA, Inc.	-
		SK Square Americas, Inc.	-
		TGC Square PTE. LTD.	-
		UNAJapan Inc.	-

		PHILKO UBINS LTD. CORP	-
		SK Chemicals (Shanghai) Co., Ltd	-
		SK Chemicals (Yantai) Co., Ltd.	-
		SK Chemicals America	-
		SK Chemicals GmbH	-
		SK Chemicals Malaysia	-
		Shuye-SK Chemicals(Shantou) Co., Ltd.	-
		SK bioscience USA, Inc.	-
		SK bioscience Germany GmbH	-
		IDT Biologika GmbH	-
		Technik-Energie-Wasser Servicegesellschaft mbH	-
		IDT Biologika Corporation	-
		SK Gas International Pte. Ltd.	-
		SK Gas Petrochemical Pte. Ltd.	-
		SK Gas Trading LLC	-
		SK Gas USA Inc.	-
		Gridflex, Inc.	-
		GridFlex Storage LLC	-
		SA Grid Solutions, LLC	-
		Great Kiskadee Storage Pledgor Manager, LLC	-
		Great Kiskadee Storage Intermediate Holdco 2, LLC	-
		Great Kiskadee Storage Intermediate Holdco 1, LLC	-
		Great Kiskadee Storage, LLC	-
		Raven Storage Pledgor Manager, LLC	-
		Raven Storage Intermediate Holdco 2, LLC	-
		Raven Storage Intermediate Holdco 1, LLC	-
		Raven Storage, LLC	-
		PT. SKPLASMA CORE INDONESIA	-
		PT. SKPLASMA INVESTMENT INDONESIA	-
		Green Technology Management Pty Ltd	-
		BAKAD Investment and Operation LLP	-
		Mesa Verde RE Ventures, LLC	-
		SK TES PTE. LTD.	-
		Shanghai Taixiang Network Technology Co., Ltd	-
		BT RE Investments, LLC	-
		SK International Investment Singapore Pte. Ltd.	-
		Avrasya Tuneli Isletme Insaat Ve Yatirim A.S.	-
		Thai Woo Ree Engineering Co., Ltd	-
		SK E&C Consultores Ecuador S.A.	-
		Goldberg Enterprises Ltd	-
		TES-AMM CORPORATION (CHINA) LTD	-
		TES B PTE. LTD.	-
		TES ESS PTE. LTD.	-
		TES Sustainable Battery Solutions B.V.	-

		TES Sustainable Battery Solutions GmbH	-
		TES CHINA HOLDINGS PTE. LTD.	-
		TES-AMM EUROPE HOLDINGS LTD	-
		TES-AMM NEW ZEALAND LIMITED	-
		SHANGHAI TES-AMM WASTE PRODUCTS RECYCLE CO., LTD	-
		TES-AMM (BEIJING) CO., LTD	-
		TES-AMM (Guangzhou) Co., Ltd	-
		TES-AMM (SUZHOU) E-WASTE SOLUTIONS CO. LTD	-
		CASH FOR TECH LTD	-
		CUSTOM CONTROLLERS UK LIMITED	-
		Envirofone Limited	-
		Integrations Et Services	-
		REDEEM HOLDINGS LIMITED	-
		Redeem UK Limited	-
		Stock Must Go Limited	-
		Technology Supplies International Ltd.	-
		TES CONSUMER SOLUTIONS LTD	-
		TES Total Environmental Solution AB	-
		TES-AMM (Europe) Ltd	-
		TES-AMM Central Europe GmbH	-
		TES-AMM ESPANA ASSET RECOVERY AND RECYCLING, S.L.	-
		TES-AMM ITALIA SRL	-
		TES-AMM SAS	-
		TES-AMM UK Ltd	-
		VSL Support Limited	-
		Sustainable Product Stewards Pty Ltd	-
		TES SUSTAINABLE BATTERY SOLUTIONS France	-
		Advanced Datacom (Australia) Pty Ltd	-
		GENPLUS PTE. LTD	-
		PT. TES-AMM INDONESIA	-
		TES ENERGY SOLUTIONS PTE. LTD.	-
		TES SUSTAINABILITY PRODUCTS PTE. LTD.	-
		TES USA, Inc.	-
		TES-AMM (CAMBODIA) CO., LTD	-
		TES-AMM (H.K.) LIMITED	-
		TES-AMM (MALAYSIA) SDN. BHD.	-
		TES-AMM (SINGAPORE) PTE. LTD.	-
		TES-AMM (TAIWAN) CO., LTD	-
		TES-AMM AUSTRALIA PTY LTD	-
		TES-AMM JAPAN K.K.	-
		Total Environmental Solutions Co., Ltd.	-
		BAKAD International B.V	-
		Eco Frontier (Singapore) Pte. Ltd.	-
		KS Investment B.V.	-

		SBC GENERAL TRADING & CONTRACTING CO. W.L.L.	-
		Silvertown Investco Ltd.	-
		SK Ecoplant Americas Corporation	-
		SK E&C India Private Ltd.	-
		SK E&C Jurong Investment Pte. Ltd.	-
		SK E&C Saudi Company Limitied	-
		SK Engineering&Construction(Nanjing)Co.,Ltd.	-
		SK Holdco Pte. Ltd	-
		SKEC Anadolu LLC	-
		SKEC(Thai) Limited	-
		Sunlake Co., Ltd.	-
		TES C PTE. LTD.	-
		TES Sustainable Battery Solutions (Australia) Pty Ltd	-
		TES Sustainable Battery Solutions Limited Liability Company	-
		ECOPLANT HOLDING MALAYSIA SDN. BHD.	-
		Econovation, LLC	-
		BT FC LLC	-
		Changzhou SKY New Energy Co., Ltd.	-
		JIANGSU SKY NEW ENERGY CO., LTD.	-
		Shanghai TES-AMM Xin New Materials Co., Ltd	-
		TES Netherlands B.V.	-
		TES Sustainable Battery Solutions Nordics AB	-
		SOLTNZ N PTE.LTD.	-
		TES SBS (US) Holdings LLC	-
		SG(Solar Green) Vina Ltd	-
		ESSENCORE Limited	-
		Essencore Microelectronics (ShenZhen) Limited	-
		ESSENCORE Pte. Ltd.	-
		SK TES IRELAND LIMITED	-
		Hi-tech Americas Corporation	-
		ecoengineering Canada Co., Ltd.	-
		ECOENGINEERING AMERICAS CORPORATION	-
		HI-TECH ENGINEERING PARTNERS LLC	-
		GOSEONG OCEANPLANT VINA	-
		Glowide (Shanghai) Co.,Ltd.	-
		Oncopia Therapeutics, Inc.	-

주1) '26.01.02부로 루미나마스크 계열편입
주2) '26.01.27부로 엔펄스 계열제외
주3) '26.01.30부로 리뉴어스 및 산하 자회사 13개사(리뉴랜드경주, 리뉴랜드신경주, 리뉴에너지충청, 리뉴로지스인더, 리뉴에너지경기, 리뉴에너지경인, 리뉴에너지경북, 리뉴리퀴드서남, 리뉴리퀴드호남, 그린화순, 곡성환경, 달성맑은물길, 경산맑은물길) 계열제외
주4) '26.01.30부로 리뉴원 및 산하 자회사 9개사(리뉴로지스, 리뉴콘대원, 리뉴랜드청주,리뉴에너지그린, 리뉴에너지대원, 리뉴에너지메트로, 리뉴에너지새한, 리뉴에너지전남, 리뉴에너지충남) 계열제외

주5) '26.01.30부 리뉴에너지충북 계열제외
주6) 해외계열회사는 비상장사로 분류함

3. Status of investment in other corporations (Detailed)

☞ Move to main text

(Record date: 2025.12.31) (Unit: KRW million, shares, %)

Name of corporation	Whether publicly listed	Date of initial acquisition	Purpose of investment	Initial acquisition amount	Balance at the beginning of the period			Increase (Decrease)			Balance at the end of the period			Financial status for the latest fiscal year	
					Number of shares	Shareholding ratio	Book value	Acquisition (Disposal) Number of shares	Acquisition (Disposal) Amount	Gain (Loss) on valuation	Number of shares	Shareholding ratio	Book value	Total assets	Profit (loss)
SK이노베이션㈜	Listed	2015.08.01	경영참가	3,072,937	84,449,174	55.46	6,066,879	3,603,603	644,671	-	88,052,777	51.70	6,711,550	39,714,546	2,706,782
SK텔레콤㈜	Listed	2015.08.01	경영참가	5,080,681	65,668,397	30.57	2,929,870	-	-	-	65,668,397	30.57	2,929,870	25,148,736	410,795
SK스퀘어㈜	Listed	2021.11.01	경영참가	2,486,149	42,452,202	31.50	2,486,149	-	-	-	42,452,202	32.14	2,486,149	6,598,414	-105,572
SK네트웍스㈜	Listed	2015.08.01	경영참가	706,229	97,142,856	43.88	706,229	-	-	-	97,142,856	43.88	706,229	3,348,444	42,879
SK에코플랜트㈜	Unlisted	2015.08.01	경영참가	545,300	35,906,112	62.15	910,734	7,821,862	360,134	-	43,727,974	66.66	1,270,868	12,569,017	13,008
SKC㈜	Listed	2015.08.01	경영참가	548,654	15,390,000	40.64	548,654	-	-	-	15,390,000	40.64	548,654	2,543,599	-742,534
SK바이오팜㈜	Listed	2015.08.01	경영참가	328,702	50,134,940	64.02	369,226	-	-	-	50,134,940	64.02	369,226	955,469	248,268
SK스페셜티㈜	Unlisted	2021.12.01	단순투자	600,822	15,000,000	100.00	600,467	-12,735,462	-133,204	-22,135	2,264,538	15.00	445,128	1,176,925	37,209
에스케이시그넷㈜	Listed	2021.08.12	경영참가	293,236	7,540,087	51.36	91,396	12,616,153	145,001	-24,797	20,156,240	66.71	211,600	173,401	-17,400
SK실트론(주)	Unlisted	2017.08.17	경영참가	620,006	34,181,910	51.00	622,606	-	-	-	34,181,910	51.00	622,606	4,872,722	-574,204
㈜워찬	Unlisted	2019.09.04	경영참가	19,057	1,443,192	100.00	335,912	-	-	-	1,443,192	100.00	335,912	238,153	929
SK리츠운용(주)	Unlisted	2021.03.24	경영참가	7,000	1,400,000	100.00	7,000	-	-	-	1,400,000	100.00	7,000	22,129	4,508
에스케이위탁관리부동산투자회사	Listed	2021.03.24	경영참가	300	87,554,915	32.10	436,452	-	-	-	87,554,915	29.19	436,452	3,653,460	91,933
SK China Company,Ltd.	Unlisted	2000.10.24	경영참가	541	10,986,137	27.42	557,117	-	-	-	10,986,137	27.42	557,117	3,838,962	-22,444
SK Investment Management Co., Limited	Unlisted	2017.04.06	경영참가	9,201	8,909,057	82.24	10,099	-8,909,057	-10,099	-	-	0.00	-	23,247	2,150
Golden Pearl EV Solutions Limited	Unlisted	2018.12.26	경영참가	658	246,510,877	100.00	281,360	-	-	-	246,510,877	100.00	281,360	517,081	-17,139
Gemini Partners Pte. Ltd.	Unlisted	2015.08.01	경영참가	36	29,502,500	20.00	2,601	-	-	-	29,502,500	20.00	2,601	11,273	96
SK South East Asia Investment Pte. Ltd.	Unlisted	2018.08.30	경영참가	110,880	300,000,000	20.00	345,010	-	-	-	300,000,000	20.00	345,010	1,973,157	-119,838
SK GI Management	Unlisted	2015.08.01	경영참가	9,523	39,038	100.00	9,523	-	-	-	39,038	100.00	9,523	13,409	43
SK MENA Investment B.V.	Unlisted	2015.08.01	경영참가	5,178	3,518,777	11.54	5,178	-2,103,007	-3,095	-	1,415,770	11.54	2,083	19,644	1,251
SK Latin Americas Investment S.A.	Unlisted	2015.08.01	경영참가	5,135	101,115	11.54	153	-101,115	-153	-	-	0.00	-	-	-
PLUTUS CAPITAL NY, INC.	Unlisted	2017.09.26	경영참가	117,163	83,493	100.00	571,967	-	-	-561,885	83,493	100.00	10,082	2,083,139	-37,600
SK Pharmteco, Inc.	Unlisted	2018.08.08	경영참가	11,161	53,400,000	86.55	1,651,228	-	-	-	53,400,000	86.55	1,651,228	2,793,440	3,982
Saturn AgricultureInvestment Co., Limited	Unlisted	2016.12.15	경영참가	-	55,010,879	51.41	67,093	-	-	-	55,010,879	87.68	67,093	129,294	51,111
SK임업㈜	Unlisted	2015.08.01	경영참가	61,387	4,000,000	100.00	61,387	-	-	-	4,000,000	100.00	61,387	73,771	360
Socar Mobility Malaysia,SDN. BHD.	Unlisted	2017.05.16	경영참가	-	85,645,570	66.19	-	-	-	-	85,645,570	66.19	-	23,324	5,900
SK Technology Innovation Company	Unlisted	2010.09.24	경영참가	1,104	339	2.12	1,000	-8	-23	-	331	2.07	977	68,414	2,510
I Cube Capital, Inc.	Unlisted	2020.09.07	경영참가	37,275	46,854	100.00	52,652	-	-	-	46,854	100.00	52,652	65,132	-1,639
Tellus Investment Partners, Inc.	Unlisted	2020.08.06	경영참가	52,667	131,797	100.00	103,818	-	-	-86,527	131,797	100.00	17,291	16,718	-89,201
Energy Solution Holdings Inc.	Unlisted	2020.08.12	경영참가	36,432	45,880	29.09	54,752	-	-	-49,738	45,880	29.09	5,014	17,241	-52,608
Einstein Cayman Limited	Unlisted	2020.08.18	경영참가	181,734	151,520,000	100.00	182,625	-	-	-	151,520,000	100.00	182,625	177,870	1,027
Roca Capital (舊, SK Japan, Inc.)	Unlisted	2021.06.23	경영참가	-	2,000,002	50.00	47,354	-	-8,976	-37,921	2,000,002	50.00	457	954	-81
Castanea Bioscience Inc.	Unlisted	2021.09.28	경영참가	23,882	1	100.00	48	-	-	-	1	100.00	48	31	-12
SK AX Beijing Co., Ltd.(舊, SK C&C Beijing Co., Ltd.)	Unlisted	2007.07.27	경영참가	701	-	100.00	25,481	-	-	-	-	100.00	25,481	105,379	8,536
SK AX USA, Inc.(舊, SK C&C USA, Inc.)	Unlisted	2021.01.06	경영참가	1,971	18	100.00	1,971	-	-	-	18	100.00	1,971	238,560	4,444
SK C&C India Pvt. Ltd.	Unlisted	2007.11.28	경영참가	306	13,781,449	100.00	-	-	-	-	13,781,449	100.00	-	-	-
S&G Technology	Unlisted	2013.02.13	경영참가	74	255	51.00	-	-	-	-	255	51.00	-	-	-
㈜쏘카	Listed	2016.01.06	단순투자	58,860	2,936,225	8.94	53,439	-	-	-19,760	2,936,225	8.94	33,679	580,130	-26,333
㈜스탠다임	Unlisted	2019.11.04	경영참가	9,384	1,685,550	12.09	14,410	-	-	-14,410	1,685,550	12.09	-	3,525	-5,806
㈜피유엠피 (전환상환우선주)	Unlisted	2019.11.14	경영참가	3,000	475,054	6.79	5,000	-	-	-	475,054	6.79	5,000	11,601	-4,363
ESR Cayman Limited	Listed	2017.08.03	단순투자	3,774,400	101,539,292	0.02	221,536	-101,539,292	-227,092	5,556	-	0.00	-	-	-

9352-7281 Quebec Inc.	Unlisted	2017.02.20	경영참가	30,093	34,400,000	40.09	31,558	-	-	-	34,400,000	40.09	31,558	89,906	-
SES Holdings Pte. Ltd.	Listed	2018.11.05	단순투자	28,470	27,099,584	7.65	87,242	-27,099,584	-57,138	-30,104	-	0.00	-	-	-
Halio, Inc.	Unlisted	2019.01.31	경영참가	8,377	2,783,859,608	66.16	-	-2,783,859,608	-	-	-	0.00	-	-	-
Visible Patient S.A.S	Unlisted	2019.05.03	경영참가	2,897	31,110	22.14	-	-31,110	-	-	-	0.00	-	-	-
Hummingbird Bioscience Holdings Pte., Ltd. (전환우선주)	Unlisted	2020.05.07	경영참가	7,433	8,862,534	8.97	19,026	-	-	-	8,862,534	8.97	19,026	65,831	13,714
SK Life Sciences Labs, Inc.	Unlisted	2021.01.05	경영참가	222,370	26,666,660	40.00	41,302	-	-	-	26,666,660	40.00	41,302	37,306	-35,035
SK파워텍	Unlisted	2021.02.03	경영참가	4,455	1,258,538	98.59	35,247	-1,258,538	-35,247	-	-	0.00	-	-	-
토도웍스 (전환상환우선주)	Unlisted	2021.03.25	경영참가	1,999	1,163	10.25	2,037	-	-	-	1,163	10.25	2,037	2,389	-449
더웨이브톡 (전환상환우선주)	Unlisted	2021.03.25	경영참가	2,000	15,459	3.74	2,038	-	-	-	15,459	3.74	2,038	3,858	-1,887
Belstar Superfreeze Holdings, LLC	Unlisted	2020.03.05	경영참가	25,233	3,081,854	20.98	36,839	-	-	-36,839	3,081,854	20.98	-	331,014	-95
㈜에스엠코어	Listed	2017.01.10	경영참가	39,419	5,329,707	26.60	28,940	-4,230,000	-22,969	-	1,099,707	5.49	5,971	118,255	-7,989
㈜아크릴 (상환전환우선주)	Unlisted	2018.08.08	경영참가	2,500	307,576	5.47	127	-307,576	-127	-	-	0.00	-	-	-
㈜클루커스	Unlisted	2019.10.15	경영참가	6,500	685,360	15.57	6,500	-	-	-	685,360	15.57	6,500	91,017	-3,140
㈜투라인 클라우드 (舊, ㈜투라인코드)	Unlisted	2020.02.17	경영참가	2,500	4,692	16.20	2,300	-	-	-	4,692	19.44	2,300	31,921	-3,415
FSK Holdings Co., Ltd.	Unlisted	2015.04.29	경영참가	20,726	86,400,000	30.00	6,245	-	-	-	86,400,000	30.00	6,245	30,968	341
Mozido Corfire, Inc.	Unlisted	2010.07.27	경영참가	2,402	330	19.94	-	-	-	-	330	19.94	-	-	-
Prostar Asia-Pacific EnergyInfrastructure SK Fund L.P.	Unlisted	2015.08.01	단순투자	4,766	-	24.75	42,128	-	310	-2,002	-	24.75	40,436	169,149	2,758
Dogus-SK Private EquityInvestment Company	Unlisted	2015.08.01	단순투자	6,280	16,625,312	43.46	3,534	-	-	88	16,625,312	43.46	3,622	8,417	-2,094
Hermed Capital Health Care Fund L.P.	Unlisted	2015.08.01	단순투자	1,266	-	33.00	8,586	-	-3,306	-4,327	-	33.00	953	1,600	638
Golden Gate Ventures K9, LP.	Unlisted	2018.08.29	단순투자	111	-	1.77	2,529	-	126	-549	-	1.77	2,106	124,985	-5,940
Saturn V Feeder LP	Unlisted	2020.02.20	단순투자	6,737	-	100.00	8,491	-	370	-2,138	-	100.00	6,723	3,258	-3,516
특수법인소프트웨어공제조합	Unlisted	2003.05.31	단순투자	1,000	3,273	0.44	2,537	-	-	86	3,273	0.41	2,623	759,654	24,859
정보통신공제조합	Unlisted	2003.05.31	단순투자	137	500	0.03	107	-	-	-	500	0.03	107	879,494	6,292
SK해운㈜	Unlisted	2018.03.01	단순투자	21,659	15,191,741	16.35	206,292	-	-	-4,412	15,191,741	16.35	201,880	8,384,798	144,468
LVIS Corporation	Unlisted	2018.11.06	단순투자	3,368	453,280	4.73	16,364	-453,280	-11,030	-5,334	-	0.00	-	-	-
지아이이노베이션	Unlisted	2021.06.08	단순투자	9,971	237,576	0.54	2,098	23,757	-	2,093	261,333	0.41	4,191	127,703	-34,812
에비드넷㈜	Unlisted	2018.09.06	단순투자	3,000	9,050	1.00	130	-	-	-	9,050	1.00	130	4,676	-6,612
에이아이웍스(舊, Testworks) (전환상환우선주)	Unlisted	2020.11.05	단순투자	2,013	39,990	4.29	2,013	359,910	-	-	399,900	4.13	2,013	11,286	-3,349
ENUMA, Inc. (전환상환우선주)	Unlisted	2020.02.17	단순투자	3,554	668,510	4.55	-	-	-	-	668,510	4.55	-	14,887	-259
(주)소프트베리 (전환상환우선주)	Unlisted	2021.12.23	경영참가	5,684	48,165	18.48	5,684	-	-	-	48,165	18.48	5,684	2,008	-2,546
Tellus (HONG KONG)Investment Co., Ltd.	Unlisted	2021.12.30	경영참가	1,986	1,675,590	100.00	1,985	-	-	-	1,675,590	100.00	1,985	721	-566
에스케이트리점㈜	Unlisted	2021.12.10	경영참가	102,505	3,250,000	65.00	102,505	-3,250,000	-102,505	-	-	0.00	-	232,575	382
에스케이머티리얼즈제이엔씨㈜	Unlisted	2021.12.10	경영참가	20,287	46,585	51.00	20,287	-46,585	-20,287	-	-	0.00	-	83,636	2,627
에스케이머티리얼즈그룹포틴㈜	Unlisted	2021.12.10	경영참가	62,692	125,475	75.00	62,692	-125,475	-1,921	-60,771	-	0.00	-	-	-
에스케이머티리얼즈퍼포먼스㈜	Unlisted	2021.12.10	경영참가	57,070	122,000	100.00	57,070	-122,000	-57,070	-	-	0.00	-	264,031	-2,361
에스케이레조낙㈜	Unlisted	2021.12.10	경영참가	23,150	2,142,000	51.00	23,150	-2,142,000	-23,150	-	-	0.00	-	96,860	953
Digital Center Capital Inc.	Unlisted	2021.10.18	경영참가	25,177	2,200	100.00	6,424	-	-	-	2,200	100.00	6,424	8,551	2,207
Auxo Capital Inc.	Unlisted	2021.11.29	경영참가	8,795	27,750,000	100.00	34,917	-	-	-	27,750,000	100.00	34,917	30,755	58,958
Swift Navigation	Unlisted	2022.03.09	단순투자	46,496	6,905,533	6.87	13,711	-	-	-	6,905,533	6.29	13,711	34,641	-43,945
Tillandsia, Inc	Unlisted	2022.02.22	경영참가	124,225	1,500	100.00	69,088	-1,500	-69,088	-	-	0.00	-	-	-
Cala Health, Inc	Unlisted	2022.05.16	단순투자	9,196	4,677,893	1.97	1,369	-4,677,893	-1,369	-	-	0.00	-	-	-
소디프BMT	Unlisted	2021.12.10	단순투자	82	1,000	8.00	82	-1,000	-82	-	-	0.00	-	-	-
LILAC SOLUTIONS, INC (전환우선주)	Unlisted	2021.10.05	단순투자	5,936	380,865	0.79	6,624	-	-	-5,883	380,865	0.79	741	219,919	-29,608
Group14 Technologies, Inc.	Unlisted	2020.03.20	단순투자	20,874	10,213,260	8.73	22,890	5,829,904	14,221	-2,059	16,043,164	11.29	35,052	1,155,259	-115,786
Energy Solution Group, Inc	Unlisted	2022.06.10	경영참가	104,537	10,000	50.00	24,299	-1,555	-3,778	-20,468	8,445	50.00	53	106	-2,010
TBU (전환우선주)	Unlisted	2022.07.28	경영참가	5,701	50,164	31.59	5,700	-	-	-	50,164	31.54	5,700	1,356	-830
A4X (전환우선주)	Unlisted	2022.08.18	경영참가	5,078	11,111	8.33	5,078	-	-	-	11,111	8.33	5,078	17,722	-2,998
써모랩코리아 (상환전환우선주)	Unlisted	2022.01.19	단순투자	3,000	15,000	8.90	3,000	-	-	-	15,000	8.90	3,000	14,733	67
KG모빌리티	Listed	2022.10.19	단순투자	753	85,969	0.05	324	-85,969	-299	-25	-	0.00	-	-	-
ION Clean Energy, Inc	Unlisted	2022.10.05	단순투자	28,929	2,789,400	9.26	28,930	-2,789,400	-28,930	-	-	0.00	-	-	-
Chamaedorea, Inc.	Unlisted	2023.03.07	경영참가	117,377	1,400	100.00	39,025	-1,400	-39,025	-	-	0.00	-	-	-
Areca, Inc	Unlisted	2023.03.07	경영참가	155,155	1,000	100.00	41,845	-1,000	-41,845	-	-	0.00	-	-	-
Republic AEF International LP	Unlisted	2022.12.29	단순투자	3,187	-	100.00	6,437	-	2,680	9,275	-	100.00	18,392	18,392	12,390
팀블랙버드 (전환우선주)	Unlisted	2023.04.24	단순투자	1,999	3,753	3.22	1,998	-3,753	-1,998	-	-	0.00	-	-	-
㈜에버텍엔터프라이즈	Unlisted	2023.05.17	경영참가	19,994	169,699	98.48	20,637	-169,699	-20,637	-	-	0.00	-	-	-

MiraiTech Inc.	Unlisted	2024.02.28	경영참가	2,693	30,000	100.00	2,693	-	-	-	30,000	100.00	2,693	2,479	-719
Storm Ventures Fund VII, L.P.	Unlisted	2023.05.07	단순투자	937	-	2.20	1,721	-	860	-147	-	2.18	2,434	103,322	-7,799
Primer Sazze Fund II, L.P.	Unlisted	2023.05.01	단순투자	4,355	-	4.30	6,917	-	692	602	-	3.70	8,211	212,410	-6,248
VantAI Holdings, Inc	Unlisted	2023.07.17	경영참가	7,817	40,000,000	40.00	7,817	-40,000,000	-7,817	-	-	0.00	-	-	-
엠티씨에이엠 주식회사	Unlisted	2023.10.10	단순투자	44,438	61,337	37.47	44,438	-	-	-	61,337	37.47	44,438	105,474	15,612
Glassdome, Inc. (전환우선주)	Unlisted	2023.10.12	단순투자	7,281	2,359,521	9.93	7,281	-	-	-6,815	2,359,521	9.64	466	5,564	-6,954
Planeta Pte.Ltd	Unlisted	2024.02.08	경영참가	11,366	8,530,000	33.33	11,366	-	-	-	8,530,000	33.33	11,366	34,877	-1,025
SK Americas, Inc.	Unlisted	2024.03.22	경영참가	13,013	87	20.00	13,013	-	-	-	87	20.00	13,013	86,203	9,178
SK Japan Inc. (舊, SK Telecom Japan Inc.)	Unlisted	2024.11.04	경영참가	3,323	700,000	24.91	3,323	-	-	-	700,000	24.91	3,323	16,956	991
애커튼테크놀로지서비스	Unlisted	2024.09.12	경영참가	650	130,000	50.00	650	-	-	-	130,000	50.00	650	13,849	670
Kodiak AI, Inc.	Listed	2025.09.26	단순투자	-	-	0.00	-	772,192	10,214	1,886	772,192	0.43	12,100	228,733	-832,751
Total					4,733,657,858	-	21,737,556	-2,965,019,485	247,019	-979,460	1,768,638,373	-	21,005,115	-	-

4. SKSQ R&D Performance(In Detail)

☞ Move to main text

[SK스퀘어]

-해당 사항 없음

<주요 종속회사>

[11번가]

주요연구과제	연구결과 및 기대효과
1. Bert, Elastics Search를 활용한 카테고리 정매칭	검색 효율을 높이고 수동 운영을 줄이기 위해 문맥 기반 BERT와 엘라스틱 서치 기반 텍스트 유사도 모델을 양상블한 자동 카테고리 매칭 시스템을 구축 오매칭을 빠르게 탐지하고, 정확한 매칭 카테고리를 운영자에게 추천해 검색 운영 관리 효율성을 크게 향상 시켰으며, 검색 결과 개선으로 고객 서비스 만족도 향상에 기여함
2. 상품 상세 이미지에서 텍스트를 추출하는 OCR 구축	Text detection(문자 영역 검출)과 Text recognition(문자 인식) 기술을 활용하여 OCR 내재화 구현 상세 이미지 기반 상품 DB 구축 및 GEO 수립까지 연계되는 자동화 파이프라인 구현 비용 제거로 상품 증가 시에도 비용이 들지 않으며, 장기적으로 총소유비용을 크게 절감
3. 자동화 테스트를 위한 QPilot v3.0 구축	Native App의 자동화테스트 플랫폼을 서버 기반 시뮬레이터로 구축하여 상시 수행 가능도록 개선 많은 양의 TC를 자동 로드밸런싱 하도록 개발하여 수행시간을 단축하고, 서버 확장에 따른 자동 확장도 가능하게 개선 블럭(컴포넌트) 기반 설계를 적용하여 전시, 상품 등 블럭 형태 과제 적용시 개발 시간 단축과 유지보수 시간 단축 관리용 웹사이트를 신규 구축하여 자동화테스트 플랫폼 내의 에이젼트 관리, TC 관리, xpath 관리를 직관적으로 하여 운영과 유지보수 개선 상용 모니터링, 서비스체커, 과제 프로젝트를 분리 관리하여 수행 결과에 대한 리포팅도 실시간으로 나올 수 있도록 하여 담당자들이 빠른 피드백이 가능하도록 개선
4. RAG을 활용한 사내 지식 검색 PIXI	사내 문서를 대상으로 한 RAG 기반 AI 검색 서비스로, 분산된 문서와 데이터를 AI 기술로 통합해 자연어 기반 AI 검색 서비스를 제공 (Wiki, Slack, 11net 등) 검색된 데이터를 기준으로 AI 요약, 원문 출처 표시 및 이동, 공유하기, 다음 예상질문 제안 기능 제공 페이지 이동 없이 흩어진 사내 지식 정보를 빠르게 찾고 AI기술을 통해 효율적인 정보 접근과 활용으로 업무 편의성과 생산성 향상에 기여

[원스토어]

주요연구과제	연구결과 및 기대효과
결제화면 UX개편 및 로딩 속도 개선	- 결제화면 전처리 단계에 병렬처리, 프로세스 변경, 비동기처리 적용하여 화면 로딩 속도 2배 향상 - 결제화면 UX 개편에 React SPA 적용하여 사용성 향상
원스토어 인앱광고 SDK 개발	- 원스토어 인앱광고 Java SDK 및 Unity plugin
인앱결제 plugin 확대	- 인앱결제 및 라이센스 체크 Flutter plugin ('23.06) - 앱 개발자 개발도구 지원 강화
원스토리 서비스 경쟁력 강화	- 시간마다 무료 마케팅툴 론칭 - 웹소설/웹툰/패스 기준으로 전시 개편, 웹PoC에 자체 결제 서비스 론칭 - B/G 끊김 없는 TTS재생을 위해 ePub 엔진과 TTS엔진을 별도 서비스로 분리 개발 - ePub2 콘텐츠 검사 강화 ・콘텐츠 로딩 실패를 줄이기 위한 ePub2 스펙 준수 여부 검사 ・콘텐츠 로딩 시간을 줄이기 위해 고용량 페이지 자동 분할 ・패턴 검사를 통한 커버&판권 페이지 식별 기능 개발
iOS 마켓플레이스 1차 개발	- Apple 대체 마켓 개발 자격 획득 - Appstore와 연동을 통해 iOS 앱상품 입수, 앱상품 라이선스 및 다운로드 - iOS Store Client App 개발 - 상품 전시 / 설치 / 업데이트
원스토어 인앱광고 plug-in 확대	- ONE AdMax Flutter Plug-in 릴리즈
글로벌 다국어 검색 시스템 구축	- Elasticsearch 기반의 다국어 검색 기능 개발 - 영어/스페인어/중국어(간체/번체) 지원
글로벌 간편결제 시스템 구축	- 토큰 기반의 결제 및 PIN/생체인증 적용한 간편결제 시스템 구축

[인크로스]

주요연구과제	연구결과 및 기대효과
기사 개인화 추천을 위한 CF 기술 연구	Collaborative Filtering 기술 개발 및 개인화 추천 로직 구현으로 향후 개인화 광고 송출 로직 구현 기반 마련
NginX 기반 트래픽 제어 및 분배 기술 연구	NginX 기반으로 Request 제어 로직 구현을 통하여 시스템 초과트래픽에 대한 Bypass 기능을 구현하여 시스템 안정성을 확보하고 분산서버로의 트래픽 분배 기능구현으로 장애 시 서버 변경 및 시스템 이전 작업을 중단없이 가능하게 함.
BloomFilter 적용을 통한 AudienceTargeting 속도 향상 기술 연구	Targeting이 필요한 Audience ADID Set에 대해 BloomFilter를 적용하여 Ad Request 중 Targeting Audience와 이외의 Audience를 빠르게 구분하게 함으로써 필요 서버의 대수를 줄이고 ResponceTime을 향상시킬 수 있게함
RPA 업무 적용을 위한 UIPATH 개발 기술 연구	RPA툴인 UIPATH 개발 기술을 확보하여 반복적인 업무 프로세스를 자동화 하고 이를 통해 인력 Resource 절감 및 인적 오류를 줄일 수 있게 함
Hybrid App Framework 기술 연구	PC Web, Mobile Web, Android, IOS용 Application을 하나의 Web 시스템을 통해 개발하는 Framework 기술 확보로 디바이스 및 운영체제 간 동일한 UX 구현, 개발 Resource 절감, 신속한 App 개발을 가능하게 함.
대용량 MMS 발송 트래픽 제어 기술 연구	MMS 발송 시 트래픽을 다수 VMG에 분산하여 처리하는 기술. VMG 서버에 부하가 걸리지 않으면서 가용한 리소스를 최대한 사용 가능하게 하여 대량의 MMS를 실시간으로 전송할 수 있는 플랫폼을 확보함.
오픈소스 기반 RPA 엔진 활용 기술 개발	오픈소스 기반 RPA 자체 엔진을 확보하고 이를 활용하여 주기적인 반복 업무에 대해 자체 RPA 적용을 가능하게 하는 기술을 개발함. Bot 수에 따른 시간 제약 없이 다량의 자동화 작업을 가능하게 하고, 추가적인 기능을 구현할 수 있도록 기반을 마련함.

SSO(SIngle Sign-on) 활용 기술 개발	한 번의 로그인으로 모든 시스템을 사용할 수 있는 SSO 기술을 개발하여 사내 업무 시스템에 통합 적용함으로써 계정 관리에 대한 편의성을 높이고 업무 효율을 증진시킴.
구글 프라이버시 샌드박스 활용 기술 개발	구글 프라이버시 샌드박스 API를 활용해 관심사 타겟팅, 광고 트래킹, 어트리뷰션 측정(광고 매체별 성과 기여도 분석)이 가능한 기술을 개발함. 이를 통해 향후 개인정보 식별자 차단 시에도 기존 광고 기법을 활용할 수 있도록 기반을 마련함.
광고 리포트 대시보드 Framework 기술 개발	광고주별 집행 데이터와 성과 데이터를 저장하고, 광고주에게 리포트를 웹기반의 대시보드 형태로 제공하는 Framework를 개발함. 기존에 집행한 모든 캠페인 실적과 캠페인별 비교 데이터를 광고주에게 웹기반으로 제공함으로써 마케터와 광고주의 업무 효율을 증진시킴.
Headless browser를 활용한 자동화 기술 개발	웹 크롤링, 웹 테스트, 웹 자동화 기술을 체계화하여, 광고 운영 업무의 효율성을 증대시킴.
Data Infrastructure 설계 및 구축	데이터 인프라 구축을 통해 데이터를 수집하고 분석함으로써 광고 운영 업무의 효율성을 증진시킴
Business Intelligence 툴을 활용한 개발 효율성 강화	Business Intelligence 툴을 도입하여 데이터 시각화 과정에 대한 개발 효율성을 증진시킴.
LLM과 RPA를 결합한 자동화 기술 개발	Request에 대한 자연어 분석을 통해 RPA 로봇으로 자동 처리함으로써 업무 효율성을 획기적으로 향상시킴
광고 캠페인 리포트 자동화 기술 개발	집행 중인 광고 캠페인 리포트를 일별로 자동생성하여 운영 업무의 효율을 증진시킴
RPA API 클러스터 구축	RPA 클러스터 구축 및 API 인터페이스 추가를 통해 접근성을 높이고 가용성 및 효율성을 극대화함.
광고 캠페인 모니터링 자동화 기술 개발	광고 캠페인 모니터링 자동화를 통해 운영 효율성을 제고하고 성과를 극대화함으로써 비즈니스 경쟁력을 강화함
소셜 미디어 멀티모달 데이터 처리 및 분석 기술 개발	해외 주요 플랫폼과의 연동을 위한 파이프라인 구축 및 데이터 저장 · 전처리 인프라를 구축함. 또한 텍스트, 이미지, 비디오 등 멀티모달 데이터를 활용한 감정 분석 및 주제 분석 모델의 초기 버전을 개발하여 소셜 미디어 콘텐츠의 종합적 분석 기반을 마련함.

<주요 자회사>

구분	연구과제명	기대효과
제78기	1) 모바일용 NAND	[Mobile UFS 2.2/3.1] · 321단 1Tb TLC* 적용한 솔루션 모바일 제품(UFS**2.2/3.1)을 개발 [Mobile UFS 4.1] · 321단 1Tb TLC 적용한 솔루션 모바일 제품(UFS**4.1)을 개발 - 순차 읽기 최대 성능 4,300MB/s의 데이터 전송 속도를 지원하며, 이전 238단 세대 대비 랜덤 읽기와 쓰기 속도도 각각 15%, 40% 향상됨 - 전력 효율 최대 7% 개선, 1TB 제품 두께도 1mm에서 0.85mm로 축소 개발하여 초슬림 스마트폰 기기에 적용 가능 [Mobile ZUFS*** 4.1] · 온디바이스 AI용 모바일 낸드 솔루션 제품 'ZUFS*(Zoned UFS) 4.1'을 개발 - 스마트폰 등 모바일 기기에서 온디바이스 AI를 구현하는 데 최적화된 메모리로 업계 최고 성능 구현

		(*) TLC(Triple Level Cell): 낸드플래시는 한 개의 셀(Cell)에 몇 개의 정보(비트 단위)를 저장하느냐에 따라 SLC(Single Level Cell, 1개)-MLC(Multi Level Cell, 2개)-TLC(Triple Level Cell, 3개)-QLC(Quadruple Level Cell, 4개)-PLC(Penta Level Cell, 5개) 등으로 규격이 나뉨 (**) UFS(Universal Flash Storage): 디지털카메라, 태블릿, 스마트폰 등 고속 데이터 전송이 필요한 전자 제품에 사용되는 플래시 메모리 제품 (***) ZUFS(Zoned Universal Flash Storage): 유사한 특성의 데이터를 동일한 구역(Zone)에 저장하고 관리해 운용 시스템과 저장 장치 간의 데이터 전송을 최적화함. ZUFS는 JEDEC(제덱)에서 2023년 UFS의 확장 규격 형태로 최초 발표하였으며, 2025년 UFS4.1 JEDEC 규격을 기반한 ZUFS 4.1 개발을 완료함
	2) SSD	[PCIe Gen4 SSD] ・Automotive향 PCIe* Gen4 SSD 제품 개발 [PCIe Gen5 SSD] ・321단 1Tb TLC 적용한 데이터센터용 PCIe* Gen5 SSD PEB210 E1.S 제품 개발 - 주요 고객 판매 확대에 공급 대응 예정 (*) PCIe(Peripheral Component Interconnect Express): 디지털 기기의 메인보드에서 사용하는 직렬 구조의 고속 입출력 인터페이스
	3) 서버용 CMM	[CMM-DDR5] ・데이터센터 메모리 BW/용량 확장을 위한 1세대 CXL DRAM Solution 제품(96GB/128GB) 개발 완료 - 2024년 11월 CMM-DDR5 96GB(CP 24Gb D5) 제품 인증에 이어, 2025년 3월 CMM-DDR5 128GB(LC 32Gb D5) 제품 인증 완료로 1세대 CXL 2.0+ Spec 대응 CMM All Line-up 개발 완료 - 업계 최초로 출시된 H3C Pooling System 에 당사 CMM-DDR5 제품을 탑재하여 고객 On-site Joint Validation CAMP 및 성능 분석 완료
	4) 모바일용 DRAM	[1cnm LPDDR5X] ・AI향 Performance 지원을 위한 1cnm 24Gb LPDDR5X 제품을 개발 (9.6Gbps) - 10나노급 6세대 기반 LPDDR5 제품으로 최대 10.7Gbps 동작속도 구현 가능 - Module 형태의 새로운 Form Factor인 SOCAMM* 및 LPCAMM** 형태로 AI향 Server 및 PC 시장 대응 예정 [1anm 16Gb LPDDR5X 3rd] ・2026년 이후 중장기 시장 대응을 위한 1anm 16Gb LPDDR5X 3rd 제품 개발 완료 및 양산 시작 - 10나노급 4세대 기반 LPDDR5 제품으로 최대 10.7Gbps 동작속도 구현 가능 - 모바일/Automotive/PC Client/Consumer 등 기존 시장 외 데이터센터향 LPDDR Solution으로 확장되어 제공 예정 (*) SOCAMM : Small Outline Compression Attached Memory Module (**) LPCAMM : Low Power Compression Attached Memory Module
	5) 서버용 DRAM	[1bnm 32Gb DDR5 3DS] ・당사 최대 DDR5 DIMM을 구현 할 수 있는 1bnm 32Gb DDR5 3DS(2Hi) 제품 개발 완료 (128GB→256GB) - 3DS 제품 Tech 전환(1cnm→1bnm) 및 밀도 증대(16Gb→32Gb)를 통한 수익성 강화 실행 - Server향 비즈니스의 핵심 전략제품으로서 생산/판매 증대 추진 [1cnm 24Gb DDR5] ・DDR5 최대 속도 (9.2Gbps) 구현 및 1bnm → 1cnm으로 Tech 전환한 24Gb DDR5 제품 개발 완료 - Client향 제품 진입을 시작으로 Server향으로의 비즈니스 확산 추진 예정

	6) 그래픽용 DRAM	[1cnm GDDR7] ・그래픽 전용 고성능 DRAM 인 1cnm 24Gb GDDR7 제품을 개발 완료 - 10나노급 6세대 기반 GDDR7 제품으로 최대 40Gbps 동작 속도 구현 가능 - 기존 그래픽카드, 게임 콘솔 외 AI Server 가속기향 신규 비즈니스 확장 대응 예정
	7) HBM	[1bnm 24Gb HBM4] ・세계 최초, 초고성능 AI용 메모리 HBM4 고객 제공 및 개발 완료 - HBM3E 대비 2배 늘어난 2,048개의 데이터 전송 통로(I/O)를 적용해 대역폭을 2배로 확대 - 고객 요청 대응을 위해 11Gbps(초당 11Gb) 이상의 동작 속도를 구현 - 당사 고유의 어드밴스드(Advanced) MR-MUF* 공정과 10나노급 5세대(1bnm) D램 기술을 적용함 (*) MR-MUF: 반도체 칩을 쌓아 올린 뒤 칩과 칩 사이 회로를 보호하기 위해 액체 형태의 보호재를 공간 사이에 주입하고 굳히는 공정. 칩을 한개씩 쌓을 때마다 필름형 소재를 깔아주는 방식 대비 공정이 효율적이고 열 방출에도 효과적인 공정으로 평가 받음

구분	연구과제명	기대효과
제77기	1) 서버용 DRAM	[1cnm DDR5] ・세계 최초 10나노급 6세대* DRAM (1cnm) 16Gb DDR5 개발 완료 - EUV 특정 공정에 신소재를 개발 적용하고, 전체 공정 중 EUV 적용 공정 최적화를 통해 원가 경쟁력을 확보. 설계 기술 혁신도 병행해 이전 세대인 1b 대비 생산성을 30% 이상 향상 - 동작 속도는 8Gbps로, 이전 세대 대비 11% 빨라졌고 전력효율은 9% 이상 개선됨. AI 시대가 본격화되면서 데이터센터의 전력 소비량이 늘어나는 가운데, 클라우드 서비스를 운영하는 글로벌 고객들이 당사 제품을 데이터센터에 적용하면 전력 비용을 이전보다 최대 30%까지 줄일 수 있을 것으로 기대 (*) 6세대: 10나노급 Tech Node 부터 세대를 구분하고 있으며, 1x(1세대)-1y(2세대)-1z(3세대)-1a(4세대)-1b(5세대)에 이어 1c는 6세대로 명명하고 있음
	2) 모바일용 DRAM	[GDDR7] ・현존하는 최고 성능의 GDDR7 개발 완료한 후 공개 연내 양산 시작 - 이전 세대보다 60% 이상 빠른 32Gbps(초당 32기가비트)의 동작 속도가 구현됐고, 사용환경에 따라 최대 40Gbps까지 속도가 높아짐. 최신 그래픽카드에 탑재돼 초당 1.5TB(테라바이트) 이상의 데이터를 처리할 수 있게 해주며, 이는 FHD(Full-HD)급 영화(5GB) 300편 분량의 데이터를 1초 만에 처리 - 제품 개발 과정에서 초고속 데이터 처리에 따른 발열 문제를 해결해 주는 신규 패키징(Packaging) 기술 도입, 전력 효율은 이전 세대 대비 50% 이상 향상 [1bnm LPDDR5X] ・ AI 向 Server 확장 대응을 위한 LPDDR5X 기반 Server 대응 제품 양산 시작 - 10나노 5세대 16Gb LPDDR5 제품으로 6월 개발 완료 후 10월 양산 시작됨 - 이전 세대의 9.6Gbps 보다 약 10% 향상된 10.7Gbps 동작속도 구현 및 전력 효율은 최대 15%까지 절감됨 - Module 형태의 새로운 Form Factor인 SOCAMM** 및 LPCAMM*** 형태로 AI向 Server 및 PC 시장 대응 예정 (*) GDDR(Graphics DDR): 국제반도체표준화기구(JEDEC)에서 규정한 그래픽 DRAM의 표준 규격 명칭. 그래픽을 빠르게 처리하는데 특화한 규격으로 3-5-5X-6-7로 세대가 바뀌고 있음. 최신 세대일수록 빠른 속도와 높은 전력 효율성을 가지며 최근 그래픽을 넘어 AI 분야에서도 활용도가 높은 고성능 메모리로 주목받고 있음

		(**) SOCAMM: Small Outline Compression Attached Memory Module (***) LPCAMM: Low Power Compression Attached Memory Module
	3) 모바일용 NAND	[ZUFS 4.0] ・온디바이스(On-Device) AI용 모바일 낸드 솔루션 제품 'ZUFS*(Zoned UFS) 4.0' 개발, 낸드에서도 AI 메모리 시장 선도 예상 - 스마트폰 등 모바일 기기에서 온디바이스(On-Device) AI를 구현하는 데 최적화된 메모리로 업계 최고 성능 구현 - ZUFS 4.0 제품 양산에 들어갈 계획이며, 양산 제품은 향후 글로벌 기업들이 내놓을 온디바이스(On-Device) AI 스마트폰들에 탑재될 예정 (*) ZUFS(Zoned Universal Flash Storage): 디지털카메라, 휴대전화 등 전자제품에 사용되는 플래시 메모리 제품인 UFS의 데이터 관리 효율이 향상된 제품. 이 제품은 유사한 특성의 데이터를 동일한 구역(Zone)에 저장하고 관리해 운용 시스템과 저장 장치 간의 데이터 전송을 최적화함
	4) HBM DRAM	[HBM3E] ・HBM3의 확장버전인 초고성능 AI 메모리로, 세계 최초로 본격 양산하여 고객 납품 - 초당 최대 1.18TB(테라바이트) 이상의 데이터를 처리하며, 이는 FHD(Full-HD)급 영화(5GB) 230편 분량이 넘는 데이터를 1초만에 처리하는 수준임 - 어드밴스드(Advanced) MR-MUF** 공정을 적용해 제품의 열 방출 성능을 이전 세대 대비 10% 향상 (*) HBM(High Bandwidth Memory): 여러 개의 DRAM을 수직으로 연결해 기존 DRAM보다 데이터 처리 속도를 혁신적으로 끌어올린 고부가가치, 고성능 제품 (**) MR-MUF: 반도체 칩을 쌓아 올린 뒤 칩과 칩 사이 회로를 보호하기 위해 액체 형태의 보호재를 공간 사이에 주입하고 굳히는 공정임. 칩을 하나씩 쌓을 때마다 필름형 소재를 깔아주는 방식 대비 공정이 효율적이고 열 방출에도 효과적인 공정으로 평가 받음
	5) PC용 SSD	[PCB01] ・온디바이스(On-Device) AI* PC에 탑재되는 PCIe** 5세대 SSD(Solid State Drive) 제품 - 업계 최고 속도가 구현된 제품으로, 연속 읽기 속도는 초당 14GB(기가바이트), 연속 쓰기 속도는 초당 12GB로 이전 세대 대비 2배 - 이전 세대 대비 전력 효율이 30% 개선되어 대규모 AI 연산 작업 시 효율성을 높이는데 기여 - SLC*** 캐싱 기술을 적용하여 낸드의 저장 영역인 셀 일부를 처리 속도가 빠른 SLC로 동작하게 해 필요한 데이터만 신속하게 읽고 쓸 수 있게 하여 AI 서비스 외 일반 PC 작업 속도 개선에도 도움을 줌 (*) 온디바이스(On-Device) AI: 클라우드 기반 AI 서비스와는 달리, 스마트폰이나 PC와 같은 단말 내에서 바로 AI 연산과 추론을 수행하는 개념 (**) PCIe(Peripheral Component Interconnect Express): 디지털 기기의 메인보드에서 사용하는 직렬 구조의 고속 입출력 인터페이스 (***) 낸드는 한 개의 셀(Cell)에 몇 bit(비트)의 데이터를 저장하느냐에 따라 SLC(Single Level Cell, 1bit)-MLC(Multi Level Cell, 2bit)-TLC(Triple Level Cell, 3bit) 등으로 규격이 나뉨. 정보 저장량이 늘어날수록 같은 면적에 더 많은 데이터를 저장할 수 있지만 속도와 안정성은 떨어지며, SLC는 필요한 데이터에 한해 처리 속도를 높여주는 기능을 함
	6) 321단 4D NAND	[321단 1Tb(테라비트) TLC(Triple Level Cell)* 4D 낸드플래시 양산 돌입] - 이전 세대인 238단 대비 생산성 59% 향상 및 에너지 사용량 10% 감소로 전력소모 절감 효과 (*) TLC(Triple Level Cell): 낸드플래시는 한 개의 셀(Cell)에 몇 개의 정보(비트 단위)를 저장하느냐에 따라 SLC(Single Level Cell, 1개)-MLC(Multi Level Cell, 2개)-TLC(Triple Level Cell, 3개)-QLC(Quadruple Level Cell, 4개)-PLC(Penta Level Cell, 5개) 등으로 규격이 나뉨
	7) 서버용 CMM	[CMM-DDR]

		- 메모리 확장 기능을 가진 차세대 메모리 제품으로 서버 DIMM 한계점을 해결하기 위한 자사 첫 DRAM Solution 제품 출시 - 10나노급 4세대(1anm) 24Gb DDR5 칩 기반 96GB 제품으로 CXL 2.0+ Spec. 지원함
	8) eSSD용 SSD	[PS1012] ・AI 데이터센터용 QLC* 기반 고용량(61TB) PCIe** 5세대 SSD 제품 - 데이터 전송 속도는 32GT/s***(초당 기가트랜스퍼)이며, 순차 읽기 성능은 13GB/s(초당 기가바이트)로 이전 세대 대비 2배 향상됨 - OCP**** 2.0 버전을 지원하여 글로벌 AI 고객들의 여러 데이터센터 서버 장치와 호환성을 높임 (*)QLC(Quadruple Level Cell): 낸드플래시 한 개의 셀(Cell)에 4개의 정보(비트 단위)를 저장할 수 있음 (**)PCIe(Peripheral Component Interconnect Express): 디지털 기기의 메인보드에서 사용하는 직렬 구조의 고속 입출력 인터페이스 (***)GT/s(Giga-Transfers per second): 초당 전송(Transfer)되는 동작(Operation) 또는 정보의 수 (****)OCP(Open Compute Project): 전 세계 데이터센터 관련 주요 기업들이 참여해 초고효율 데이터센터 구축을 위한 하드웨어, 소프트웨어 및 eSSD의 표준을 논의하는 국제 협의체

구분	연구과제명	기대효과
제76기	1) 모바일용 DRAM	[LDPPR5T] ・현존 최고속 모바일용 D램인 'LPDDR5T*(LPDDR5 Turbo)' 개발 - 작년 양산에 성공한 LPDDR5X의 성능을 업그레이드한 제품으로, 동작속도를 LPDDR5X 대비 13% 빨라진 초당 9.6Gb까지 향상 - 국제반도체표준화기구(JEDEC)가 정한 최저 전압 기준인 1.01~1.12V(볼트)에서 작동하여 속도는 물론, 초저전력 특성도 동시에 구현 [LPDDR5X 24GB 패키지] ・LDDDR5X에 이어 모바일 DRAM으로는 현존 최초로 24GB까지 용량을 높인 패키지를 양산하여 글로벌 스마트폰 제조사에 공급 - HKMG** 공정을 도입하여 업계 최고 수준의 전력 효율과 성능을 동시에 구현 - JEDEC 최저 전압 기준에서 작동하며, 데이터 처리 속도는 초당 68GB (*) LPDDR(Low Power Double Data Rate): 스마트폰과 태블릿 등 모바일용 제품에 들어가는 D램 규격으로, 전력 소모량의 최소화를 목적으로 하고 있어 저전압 동작 특성을 갖고 있음. 규격명에 LP(Low Power)가 붙으며, 최신 규격은 LPDDR 7세대(5X)로 1-2-3-4-4X-5-5X 순으로 개발됨 (**) HKMG(High-K Metal Gate): 유전율(K)이 높은 물질을 D램 트랜지스터 내부의 절연막에 사용해 누설전류를 막고 정전용량(Capacitance)을 개선한 차세대 공정. 속도를 빠르게 하면서도 소모 전력을 줄일 수 있음. 당사는 지난해 11월 모바일 DRAM에는 세계 최조로 HKMG 공정을 도입해 LPDDR5X 양산에 성공한 바 있음
	2) HBM DRAM	[12단 적층 HBM3] ・세계 최초로 D램 단품 칩 12개를 수직 적층해 현존 최고 용량인 24GB(기가바이트)를 구현한 HBM3* 신제품 개발 - 기존 HBM3의 최대 용량은 D램 단품 칩 8개를 수직 적층한 16GB였으나, 기존 대비 40% 얇은 D램 단품 칩 12개를 수직으로 쌓아 16GB 제품과 같은 높이로 제품을 구현 - 어드밴스드(Advanced) MR-MUF**와 TSV*** 기술을 적용한 제품으로, 공정 효율성과 제품 성능 안정성이 강화됨 [HBM3E]

		・HBM3의 확장(Extended) 버전 - 초당 최대 1.15TB(테라바이트) 이상의 데이터를 처리할 수 있음 - 어드밴스드 MR-MUF 최신 기술을 적용해 제품의 열 방출 성능을 기존 대비 10% 수준 향상 - 하위 호환성****을 갖춰, 고객은 HBM3를 염두에 두고 구성한 시스템에서도 설계나 구조 변경 없이 신제품을 적용 가능 (*) HBM(High Bandwidth Memory): 여러 개의 D램을 수직으로 연결해 기존 D램보다 데이터 처리 속도를 혁신적으로 끌어올린 고부가가치, 고성능 제품 (**) MR-MUF: 반도체 칩을 쌓아 올린 뒤 칩과 칩 사이 회로를 보호하기 위해 액체 형태의 보호재를 공간 사이에 주입하고, 굳히는 공정. 칩을 하나씩 쌓을 때마다 필름형 소재를 깔아주는 방식 대비 공정이 효율적이고, 열 방출에도 효과적인 공정으로 평가 받음 (***) TSV(Through Silicon Via): D램 칩에 수천 개의 미세한 구멍을 뚫어 상층과 하층 칩의 구멍을 수직으로 관통하는 전극으로 연결하는 어드밴스드 패키징(Advanced Packaging) 기술. 이 기술이 적용된 SK하이닉스의 HBM3는 FHD(Full-HD) 영화 163편을 1초에 전송하는, 최대 819GB/s(초당 819기가바이트)의 속도를 구현 (****) 하위 호환성(Backward Compatibility): 과거 버전 제품과 호환되도록 구성된 IT/컴퓨팅 시스템 내에서 신제품이 별도로 수정이나 변경 없이 그대로 쓰일 수 있는 것을 의미
	3) 서버용 DRAM	・현존 D램 중 가장 미세화된 10나노급 5세대(1b) 기술 개발을 완료하고, 해당 기술이 적용된 서버용 DDR5를 인텔에 제공하여 '인텔 데이터센터 메모리 인증 프로그램' 검증 절차에 돌입 - 제공된 DDR5제품은 동작속도가 6.4Gbps로, 현재 시장에 나와 있는 DDR5 중 최고 속도를 구현 - HKMG 공정을 적용해 1a DDR5 대비 전력 소모를 20% 이상 절감
	4) 모바일 및 PC용 cSSD 솔루션 제품	・지난 8월 개발에 성공한 238단 4D 낸드플래시 양산 시작 및 이를 기반으로 스마트폰과 PC용 cSSD(Client SSD) 솔루션 제품을 개발해 스마트폰을 생산하는 해외 고객사와 함께 제품 인증 과정 진행 - 238단 낸드는 이전 세대인 176단보다 생산효율이 34% 높아져 원가 경쟁력이 크게 개선됨 - 데이터 전송 속도는 초당 2.4Gb로 이전세대보다 50% 빨라졌으며, 읽기/쓰기 성능 또한 약 20% 개선되어 해당 제품을 사용하는 스마트폰과 PC 고객에게 향상된 성능을 제공할 예정
	5) 모바일 UFS	・차량용 반도체 판매를 위해 제품 공급자가 필수로 구축해야하는 프로세스를 차세대 메모리 솔루션 제품인 Mobile UFS로 한국 반도체 기업 최초 ASPICE* 레벨2 인증 획득 - 독일 최대 전기・전자 기업인 지멘스(Siemens)의 인증 솔루션을 SK하이닉스의 디지털 전환 기술에 접목하여 연평균 20% 이상 성장세가 예상되는 차량용 반도체 시장에 UFS(Universal Flash Memory), SSD(Soild State Drive) 등 당사 낸드 솔루션 제품 공급을 늘리며 수익성을 높여나갈 것으로 기대 (*) ASPICE(Automotive Software Process Improvement & Capability dEtermination): 자동차용 부품 생산업체의 소프트웨어 개발 프로세스 신뢰도와 역량을 평가하기 위해 유럽 완성차 업계가 제정한 자동차 소프트웨어 개발 표준
	6) 서버용 eSSD	・당사 첫 Datacenter향 16채널 Gen5 eSSD 제품 개발 - Datacenter향 고성능 제품으로 현존하는 16채널 PCIe 5세대 적용 제품 중 가장 뛰어난 성능을 구현하였으며, 미주고객 대상으로 샘플링 진행 중
	7) Client cSSD	・In-house SoC 기술이 적용된 238단 DRAMless* cSSD 제품 개발 - 뛰어난 성능과 238단 NAND를 통한 원가 경쟁력으로 cSSD 시장에서 경쟁력 높은 제품 공급 가능해짐 - 현재 Major 3개 업체 대상으로 샘플 제공하여 평가 진행 중 (*) DRAMless: DRAM을 미탑재한 SSD 제품
	8) 그래픽용 DRAM	[GDDR7] ・ 그래픽 전용 고성능 DRAM인 GDDR의 신규 Mode Change 제품인 GDDR7을 1anm Tech 로 개발 완료 - 기존 20Gbps GDDR6 대비 32Gbps GDDR7 Speed 특성 확보 및 Power Efficiency 47% 개선

		- 주요 SoC 적기 진입 및 사용화로 향후 차세대 GPU, Game Console, Workstation 등 프리미엄 그래픽 수요에 적기 대응

5. SKN R&D Performance(In Detail)

☞ Move to main text

주요 연구 과제	연구기간	연구결과 및 기대효과
카펫 23년 1분기 운영	2023-01-01 ~ 2023-03-31	카펫 서비스(웹, 앱) 이슈 대응 및 관리
카펫 매출/물류 시스템 운영성 개선(23년 1분기)	2023-01-01 ~ 2023-01-31	카펫 매출/물류 시스템 연동 기능 안정화
CAR-pet VIN Web Service (수입차정 조회 API)	2023-02-25 ~ 2024-02-24	카펫 차대번호 decoding 서비스 사용 연장
카펫 정비명세서 연동 추가 개발	2023-02-01 ~ 2023-02-28	카펫 정비명세 소견 기능 추가연동
카카오페이 오프라인 결제 기능 개발 진행(w/SKC&C)	2023-03-13 ~ 2023-05-12	카카오페이 오프라인 결제 기능 개발(F&B 식음료 / 발렛 영업장 내 카카오페이 지불 연동 개발 및 정산 기능 개발)
Huckleberry 시스템 내 수입차 공임청구 Platform 개발(MDM)	2023-03-20 ~ 2023-05-09	Huckleberry 시스템 내 공임 청구 Platform 2차개발(Major 손해보험사 추가 연동, 향후 수입차 부품 유통 확장성 고려 및 추가 컨텐츠 탑재)
워커힐 환승호텔,다락휴 Wings PMS 카카오페이 결제 연동	2023-04-01 ~ 2023-04-28	워커힐 호텔 카카오페이 오프라인 간편 결제 기능 및 발조회 개발 (카드, 카카오머니)
워커힐 App 구조 고도화	2023-04-12 ~ 2023-07-11	워커힐 App 구조 고도화(Architecture Converting, Application Renewal)
Solvent system 개선 개발	2023-04-13 ~ 2023-07-31	솔벤트 웹 브라우저 호환성 개선을 위한 Modern UI 재개발 (16개 화면 개발, 로그인 등 주요 기능 오류 수정)
스피드메이트 닷컴 온라인 고객 분석 Solution 도입	2023-04-24 ~ 2023-06-16	스피드메이트 온라인 마케팅 시행에 따른 온라인 고객 분석 Solution 도입
워커힐 Google Analytics 4 구축	2023-06-01 ~ 2023-09-30	워커힐 Web, App 내 GA4 시스템 구축
Azure기반 DAP 전환	2023-07-01 ~ 2023-12-31	비용효율 및 활용성 확대를 고려한 데이터분석플랫폼 개선
Huckleberry 수입차 공임청구 Platform 고도화	2023-07-01 ~ 2023-12-31	수입차 공임청구 플랫폼 2차개발 및 BM확장
스피드메이트 닷컴 상품추가 및 결제 고도화	2023-07-03 ~ 2023-11-30	SM.COM 상품(타이어/배터리 등) 및 컨텐츠 다양화
Wings PMS 개인정보처리 이력관리 기능 추가 개발	2023-07-10 ~ 2023-08-09	Wings PMS 개인정보처리 이력관리 기능 추가를 통한 ISMS-P 인증심사대비
Wings Back Office, 호텔 ebill 프로그램 기능 개선 개발	2023-07-24 ~ 2023-10-20	신규 프런트 조성에 따른 Wings B/O 와 호텔 ebill 프로그램의 기능개선, 이를 통한 업무효율화 및 고객만족도 제고
켐페인 시스템(Netos) Azure 환경 이관에 따른 시스템 이전 및 기술 지원	2023-09-21 ~ 2023-11-30	켐페인 시스템(Netors)의 Azure 환경 이관에 따른 시스템 이전 및 기술지원
워커힐 UCRS(고객관리시스템) 기능 고도화	2023-09-25 ~ 2024-01-31	UCRS(고객관리시스템) 기능 고도화를 통한 고객정보 관리 수준 향상 및 관리 리스크 최소화
워커힐 홈페이지 내 Google Analytics 4 적용	2023-09-29 ~ 2023-10-31	워커힐 Web, App 내 GA4 연동
워커힐 온라인스토어 운영전환	2023-10-04 ~ 2023-12-31	워커힐 운영전환을 통한 관리수준 향상 및 자사몰 경쟁력 제고
워커힐 신규 프런트 E-Registration 시스템 개발	2023-10-17 ~ 2023-11-30	신규 프런트 조성시 고객경험과 시스템 개선을 위한 E-Reg 서비스 개발
피자힐 스마트오더 관련 POS 연동 개발	2023-10-23 ~ 2023-12-31	피자힐 스마트 오더 시스템 도입관련 POS연동 추가개발
데이터 시각화(Tableau,BI Portal) Azure 이관에 따른 서버 이전 및 기술 지원	2023-11-13 ~ 2023-12-31	Data Platform 기반 기술 변경으로 즉각적인 비용 절감 및 관리상 비효율 제거
워커힐 APP 푸시 솔루션 교체 및 연동개발	2023-12-26 ~ 2024-01-25	APP푸시 서비스 활용범위 확대 및 월 유지비용 효율화
그룹 Net Zero 시스템 구축	2023-12-01 ~ 2024-07-31	그룹/멤버사 Net Zero 목표 달성 지원을 위한 IT 기반의 지원 체계 구축
계정관리시스템(IM) 업그레이드 추진	2023-12-18 ~ 2024-06-17	Biz 환경 변화에의 유연한 지원 및 보안 Risk 해소를 위해 그룹웨어 내 계정관리시스템에 대한 업그레이드 추진
스피드메이트 IT 시스템 재구축(SM EOS대응)	2023-12-18 ~ 2024-10-31	스피드메이트 IT 시스템의 재구축을 통한 EOS대응, Infra 구조 및 App.개선 및 비용 효율화 추진
Huckleberry Pro 시스템 내 공임 청구 Platform 2차 개발	2024-01-02 ~ 2024-02-29	23년 개발된 Huckleberry Pro (Huckleberry 시스템+공임 청구 Platform)의 사용자 확대 및 원활한 사용을 위한 후속 기능개발
스피드메이트사업부 분사 방향 변동에 따른 최적 구성안 도출 및 EOS 대응	2024-01-22 ~ 2024-05-31	분사 방향 변동에 따른 최적 구성안 도출 및 ERP 연계 솔루션(법인카드, 펌뱅킹)과 Polca 배송 서버 EOS 대응
정보통신 분사 방향 변동에 따른 최적 구성안 도출 및 EOS 대응	2024-01-22 ~ 2024-05-31	
워커힐 홈페이지 Activity 기능 고도화	2024-03-04 ~ 2024-07-03	고객 대상 이벤트/프로그램 활성화를 통한 신규 고객 확보 및 Cultural Contents의 마케팅 및 세일즈 기능 탑재를 통한 매출 증대
SK네트웍스 기업 홈페이지 개편	2024-03-12 ~ 2024-07-31	사이트 구조 개선, 기업 대표 홈페이지로서 기업 이미지 제고 및 사업 브랜드 홍보 강화
데이타분석플랫폼(DAP) 구조 개선	2024-04-15 ~ 2024-10-31	사내 구성원의 데이터 활용도 제고를 위하여 Data Platform 활용 환경개선
워커힐 온라인 스토어 기능 고도화	2024-04-22 ~ 2024-11-30	Brand Value 활용, 사업 확장성 고려 자사몰 경쟁력 제고, 기존 고객 충성도 증대 신규 고객 유입 확산으로 스토어 매출 증대
Netax 세금계산서 데이터 송수신 방식 변경 개발	2024-05-13 ~ 2024-05-31	Netax(세금계산서 시스템) 데이터 전송방식의 보안 취약점으로 인한 변경 대응 개발 필요 (FTP 전송 → SFTP 암호화 전송으로 변경)
스피드메이트사업부 신규 독립 법인 시스템 구축	2024-05-28 ~ 2024-10-15	스피드메이트사업부 분할후 신규 독립 법인의 안정적 경영/사업 운영을위해 시스템 구성 방안을 도출 및 분리를 통한 신규 독립 법인의 시스템 기반 마련
SK그룹 통합법무관리시스템 구축	2024-06-17 ~ 2024-10-28	그룹사 간 법무 업무 표준이 부재하여 SK그룹 통합법무관리시스템을 구성 운영하여 차후 이를 활용하여 AI 법무 서비스를 개발/도입하고자 함
Trading사업부 신규 독립 법인 시스템 구축(ERP,Amaranth 10)	2024-06-24 ~ 2024-12-31	트레이딩사업부 분할후 신규 독립 법인의 안정적 경영/사업 운영을위해 시스템 구성 방안을 도출 및 분리를 통한 신규 독립 법인의 시스템 기반 마련
M365 toktok Mobile 연동 개발	2024-06-27 ~ 2024-12-10	M365서비스 구축시 toktok 메일 app과의 연동을 위함
사내 ChatGPT 고도화 추진	2024-07-22 ~ 2024-09-30	사내 AI Literacy 제고를 위하여 업무 환경 내 ChatGPT 서비스 고도화 추진
Trading 신규 독립 법인 시스템 구축 (수출입시스템)	2024-08-27 ~ 2025-01-15	Trading사업부 신규 독립 법인 수출입시스템 구성
Wings PMS 개인정보처리 이력관리 기능 추가 개발	2024-09-02 ~ 2024-09-27	ISMS-P 인증심사 후 지적사항에 대한 조치를 위해 Wings PMS 개인정보관리 기능 추가 개발
워커힐 POS 시스템 EoS 개선 및 Refresh 개발	2024-09-23 ~ 2025-03-31	ISMS-P 인증 및 Server OS EoS 개선 대응을 통해 POS & 구매원가 운영 통합으로 운영 효율화 제고
Huckleberry Pro 시스템 내 AI 견적/일반정비 Catalog 개발	2024-08-01 ~ 2024-12-31	경쟁이 심화된 부품 유통 시장을 Leading 할 수 있는 신규 시스템을 도입하여 당사 거래처로 고객을 유치하고, 일반정비 시장의 고객을 B2C로 확장 도모
Trading사업부 신규 독립 법인 시스템 구축(ERP10 IM인사정보 연동)	2024-10-11 ~ 2024-12-31	Trading사업부 신규 독립 법인 시스템 IM인사정보 연동
Trading사업부 신규 독립법인 ERP 펌뱅킹시스템(e-CMS)패키지 구축	2024-11-11 ~ 2024-11-30	Trading사업부 신규 독립법인 ERP 펌뱅킹시스템(e-CMS)패키지 구축
모바일 toktok M365 문서보안(AIP) 연동 개발	2024-11-13 ~ 2025-02-28	모바일 toktok 내 AIP 문서 열람 가능 환경 개발 및 문서 복호화(ISS) 서버 구성
워커힐 홈페이지 아랍어 페이지 개발	2024-11-18 ~ 2024-12-31	아랍어 전용 페이지 구축을 통한 아랍권 고객 워커힐 이용 유치
Trading사업부 신규 독립법인 홈페이지 제작	2024-11-22 ~ 2024-11-30	Trading사업부 신규 독립법인 홈페이지 제작
O365 앱 추가 개발	2024-12-02 ~ 2025-01-31	M365 라이선스 관리, 편의성 향상
정보통신 사업시스템 EOS 대응을 위한 PoC 진행	2024-12-30 ~ 2025-03-31	정보통신 사업시스템 EOS(End of service) 대응을 위해 Refresh 범위를 명확히 하고 기존 시스템 기능 변경을 최소화 하기 위한 증명 필요
차세대 Digital Workplace 기반 그룹웨어 구축	2025-04-01 ~ 2025-12-31	유연한 Multi Company 구조 확보 및 노후 그룹웨어 표준화,경량화, 최신 기술 요구사항 최적 반영

Wings PMS URL입력 값 변조 취약점 보안 개선	2025-04-01 ~ 2025-05-09	Wings PMS의 URL 입력 값에 대한 변조 보안 취약점 개선 및 개발
Netpro 신규 서버 이전	2025-05-09 ~ 2025-08-08	평가 시스템(Netpro) 개발과 운영 서버 EoS*로 이관 및 SSO(EntralD) 변경 필요
업무자동화 솔루션(RPA) 전환	2025-05-12 ~ 2025-07-31	M365 환경 내 RPA 활용성 제고 및 SaaS 솔루션으로 기존 구축형 대비(Infra 및 운영인건비) 효율화
워커힐 25년 Azure Maria DB EOS 대응(Application)	2025-05-15 ~ 2025-09-30	MS Azure Cloud 보안 정책에 따라 Cloud Maria DB의 EOS 도래 및 개선 필요
워커힐 Azure Cloud DB EOS 대응(온라인 스토어 DB 변경 개발)	2025-05-15 ~ 2025-09-30	MS Azure Cloud 보안 정책에 따라 Cloud Maria DB의 EOS 도래 및 개선 필요
워커힐 AI 가이드 서비스 정보보안 개선 및 서비스 고도화	2025-06-01 ~ 2025-12-31	기존 POC 버전 정보보안성 검토 및 서비스 환경 안정화 및 워커힐 AI 가이드 서비스 內 레스토랑 예약 서비스 기능 구축하여 서비스 고도화를 목표로함.
AI 음성 에이전트 기술 개발	2025-06-30 ~ 2025-07-31	AI 음성 에이전트 기술을 기반으로 한 대화형 경험 솔루션을 키오스크 형태로 구현, 이를 통해 워커힐 AI 가이드와 고객 간의 새로운 인터랙션 방식을 제안
AI 기반 고객 데이터 분석 및 연동 솔루션 도입 건	2025-06-30 ~ 2025-11-30	고객 데이터를 효과적으로 분석하여 개인화된 정보를 제공함으로써 매출 증대와 고객 만족도 제고
정보통신 사업시스템 EOS 대응을 위한 시스템 개발	2025-07-01 ~ 2026-01-31	정보통신 시스템의 노후화된 장비 교체로 연속적/안정적인 IT 서비스 기반 확보및 DBMS 변경을 통해 Biz. 변화에 대응 가능 유연한 구조 확보
MCI KIOSK 고도화	2025-07-17 ~ 2025-10-31	키오스크 및 시스템의 오류 개선 및 기능 고도화를 통한 고객 편의 증대
AI 기반 워커힐 지능형 전략 엔진(WISE) 구축	2025-08-18 ~ 2026-01-17	AI·데이터 기반 자동화로 전략 역량 강화 및 생산성 향상 기대
그룹 AI 도구(A.Biz) 도입	2025-08-18 ~ 2025-10-31	그룹 DT Initiative 과제 실행 및 공통 인프라 기반 AI 확산 환경 확보
SAP HR 시스템 버전 업그레이드	2025-11-01 ~ 2026-05-31	GMAS 내 SAP HR PCE 전환 및 인사 관련 작업 진행
사내 AI Infra(Upstage Document AI) 도입	2025-11-05 ~ 2026-01-09	sk네트웍스 및 자회사 대상, a.biz의 azure document intelligence 를 upstage 의 document parser로 전환
워커힐 빌라 예약사이트 구축 사이트 구축 및 아카디아 클라우드 환경 이관	2025-11-24 ~ 2025-12-31	빌라 예약 사이트 신규 개발

6. SKEP IP List(In Detail)

☞ Move to main text

회사명	구분	종류	명칭	취득일 (기술이전일)	근거 법령	취득소요 인력/기간	상용화여부 및 매출기여도
에스케이에코플랜트	건설신기술	건설신기술 제 961호	반원형의 받침판과 분할형 덮개판으로 구성된 볼트조임식 클램프를 이용한 강관 트러스 구조물의 제작 및 시공 기술 (PG클램프 공법)	2023-04-11	건설기술관리법	1인/36개월	상용화 (일부 PJT 적용)
에스케이에코플랜트	건설신기술	건설신기술 제 989호	발파진동 및 여굴 제어를 목적으로 전자뇌관과 비전기뇌관을 조합한 다단평행 천공 발파 공법(New S.B.M)	2024-04-12	건설기술관리법	2인/6년	상용화 (한국도로공사 터널설계 방침 중 미진동 발파 대표공법으로 수록, 한국도로공사, 국가철도 공단 발주 예정 PJT 적용 추진 중)
에스케이에코플랜트	저작권	편집저작물	DEFINE EXTERIOR GUIDELINE(드파인 익스테리어 가이드라인)	2023-08-01	저작권법	5인, 12개월	상용화 (DEFINE PJT)
에스케이에코플랜트	저작권	편집저작물	DEFINE LANDSCAPE GUIDELINE	2023-08-01	저작권법	3인, 6개월	상용화 (DEFINE PJT)
에스케이에코플랜트	저작권	편집저작물	DEFINE SIGNAGE GUIDELINE	2023-08-01	저작권법	5인, 12개월	상용화 (DEFINE PJT)
에스케이에코플랜트	저작권	편집저작물	DEFINE INTERIOR GUIDELINE(드파인 인테리어 가이드라인)	2023-08-01	저작권법	3인, 8개월	상용화 (DEFINE PJT)
에스케이에코플랜트	저작권	컴퓨터프로그램저작물	DEFINE Fonts(드파인 폰트)	2023-08-07	저작권법	-	상용화 (DEFINE PJT)
에스케이에코플랜트	저작권	건축저작물	SK에코플랜트 휴게시설물 : BIOTOPIA Cafe - 2023 (에스케이에코플랜트 휴게시설물 : 비오토피아 카페 - 2023)	2023-09-27	저작권법	3인, 6개월	상용화 (SK VIEW PJT)
에스케이에코플랜트	저작권	건축저작물	SK에코플랜트 휴게시설물(커뮤니티 파고라 - 2023)	2023-09-27	저작권법	3인, 6개월	상용화 (SK VIEW PJT)
에스케이에코플랜트	저작권	건축저작물	SK에코플랜트 휴게시설물 : STATION Lounge - 2023 (에스케이에코플랜트 휴게시설물 : 스테이션 라운지 - 2023)	2023-09-27	저작권법	3인, 6개월	상용화 (SK VIEW PJT)
에스케이에코플랜트	저작권	건축저작물	SK에코플랜트 휴게시설물 : TRIGIA Gallery - 2023 (에스케이에코플랜트 휴게시설물 : 트리지아 갤러리 - 2023)	2023-09-27	저작권법	3인, 6개월	상용화 (SK VIEW PJT)
에스케이에코플랜트	저작권	컴퓨터프로그램저작물	초순수 플랜트 공정 교육프로그램 (ULTRA:Water)	2023-10-09	저작권법	2인, 6개월	상용화 (라이선스 판매)
에스케이에코플랜트	저작권	컴퓨터프로그램저작물	초순수 공정 설계 프로그램	2024-11-20	저작권법	2인, 6개월	상용화 (설계 적용)
에스케이에코플랜트	저작권	컴퓨터프로그램저작물	ULTRA:SKIII(울트라:스킬)	2025-11-13	저작권법	2인, 6개월	상용화 (라이선스 판매)
에스케이에코플랜트	저작권	미술저작물	세이: 미어캣	2026-01-02	저작권법	-	
에스케이에코플랜트	저작권	미술저작물	프티: 비버	2026-01-02	저작권법	-	

에스케이에코플랜트	디자인	-	조합 놀이대	2023-11-23	디자인보호법	1인/24개월	상용화 (SK VIEW 상품 적용)
에스케이에코플랜트	디자인	-	조합 놀이대	2023-11-23	디자인보호법	1인/24개월	상용화 (SK VIEW 상품 적용)
에스케이에코플랜트	디자인	-	조합 놀이대	2023-11-23	디자인보호법	1인/24개월	상용화 (SK VIEW 상품 적용)
에스케이에코플랜트	디자인	-	조합 놀이대	2023-11-23	디자인보호법	1인/24개월	상용화 (SK VIEW 상품 적용)
에스케이에코플랜트	디자인	-	조합 놀이대	2023-11-23	디자인보호법	1인/24개월	상용화 (SK VIEW 상품 적용)
에스케이에코플랜트	디자인	-	조합 놀이대	2023-11-23	디자인보호법	1인/24개월	상용화 (SK VIEW 상품 적용)
에스케이에코플랜트	디자인	-	조합 놀이대	2023-11-23	디자인보호법	1인/24개월	상용화 (SK VIEW 상품 적용)
에스케이에코플랜트	디자인	-	휴게시설물	2023-12-23	디자인보호법	1인/24개월	상용화 (SK VIEW 상품 적용)
에스케이에코플랜트	디자인	-	휴게시설물	2023-12-23	디자인보호법	1인/24개월	상용화 (SK VIEW 상품 적용)
에스케이에코플랜트	디자인	-	휴게시설물	2024-01-14	디자인보호법	1인/24개월	상용화 (SK VIEW 상품 적용)
에스케이에코플랜트	디자인	-	퍼걸러	2024-01-14	디자인보호법	1인/24개월	상용화 (SK VIEW 상품 적용)
에스케이에코플랜트	실용신안	장치/구조물	하지 트러스용 내진 브라켓	2023-05-02	실용신안법	-	-
에스케이에코플랜트	특허	장치/구조물	바닥 충격음 차단 패널 조립체 및 그 조립체를 이용한 바닥 충격음 차단 구조	2023-01-02	특허법	3인/6개월	상용화 미정
에스케이에코플랜트	특허	장치/구조물	바닥 충격음 차단 패널 조립체 및 그 조립체를 이용한 바닥 충격음 차단 구조	2023-01-02	특허법	3인/6개월	상용화 미정
에스케이에코플랜트	특허	장치/구조물	역타 공법용 플랫 슬래브 바닥 지지를 지보 시스템	2023-01-13	특허법	1인, 24개월	상용화 예정 (해운대 마린원 PJT)
에스케이에코플랜트	특허	자원회수	카본 함유 폐자원으로부터 카본 분리부상 회수방법 및 그 회수된 카본을 이용한 평창흑연 제조방법	2023-03-13	특허법	3인/12개월	상용화 예정
에스케이에코플랜트	특허	시스템	태양광 모듈이 구비된 창호 시스템	2023-04-28	특허법	3인, 6개월	상용화 미정
에스케이에코플랜트	특허	자원회수	온실가스 저감을 위한 하이브리드 CCU 공정 시스템	2023-05-03	특허법	5인/12개월	상용화 미정
에스케이에코플랜트	특허	폐수처리	순차적 순환공정 역삼투압 탈염장치	2023-05-19	특허법	3인/12개월	상용화 예정 (Pilot Test 진행중)
에스케이에코플랜트	특허	구조물	CFT기둥의 거푸집 선조립형보 접합구조	2023-05-31	특허법	5인/12개월	상용화 미정
에스케이에코플랜트	특허	공동주택 바닥충격음	바닥 충격음 차단 패널 조립체 및 그 조립체를 이용한 바닥 충격음 차단 구조	2023-06-02	특허법	2인/24개월	상용화 미정
에스케이에코플랜트	특허	시공방법	분산판이 구비된 스트럿-타이 기초보강재 및 이를 이용한 시공방법	2023-06-13	특허법	11인/12개월	상용화 예정
에스케이에코플랜트	특허	폐수처리	인공지능을 이용하여 온실가스 저감운영이 가능한 하·폐수 처리장 통합관리 시스템	2023-06-19	특허법	6인/12개월	상용화 예정 (하폐수처리장 통합관리시스템 현장검증 완료)
에스케이에코플랜트	특허	폐수처리	부생가스 및 온실가스 모니터링 장치	2023-06-19	특허법	6인/12개월	상용화 예정 (온실가스 저감을 위한 모니터링 기술 개발중)
에스케이에코플랜트	특허	수소 정제 설비 설계	수소 가스 처리 모듈 및 수소 가스 공급 시스템	2023-06-29	특허법	3인/10개월	상용화 예정 (Pilot Test 준비중)
에스케이에코플랜트	특허	연료전지	연료전지 배열 활용 고효율 일체형 흡수식 냉방시스템	2023-07-21	특허법	6인/15개월	상용화 (칠곡에코파크 연료전지 및 이후 연료전지 PJT 적용)
에스케이에코플랜트	특허	연료전지	열전 발전을 이용한 열 활용 시스템	2023-08-04	특허법	4인/12개월	상용화 미정
에스케이에코플랜트	특허	폐수처리	멤브레인 폭기 생물막 반응기를 이용한 수처리 방법	2023-08-08	특허법	2인/4개월	상용화 예정
에스케이에코플랜트	특허	배터리재활용	배터리 재사용 방법과 이를 이용한 렌탈 서비스 제공 방법, 및 전력 저장 시스템	2023-08-24	특허법	6인/12개월	상용화 미정 (평촌 트리지아 Pilot)
에스케이에코플랜트	특허	구조물	바닥 소음 저감용 조립체	2023-08-24	특허법	2인/24개월	상용화 미정
에스케이에코플랜트	특허	설계방법	플랜트 설계 시스템에서 MDS 자동 생성방법	2023-09-01	특허법	8인/12개월	상용화 예정

에스케이에코플랜트	특허	제조방법	시멘트 토양 간의 결합력을 강화한 특정 혼화제를 활용한 비화식 벽돌 제조 방법	2023-09-14	특허법	2인/14개월	상용화 예정 (CDM : NFB with Humus 사업)
에스케이에코플랜트	특허	연료전지	열 솔루션을 제공하는 연료 전지 시스템	2023-10-06	특허법	5인/14개월	상용화 예정 (SOFC Application-스팀생산)
에스케이에코플랜트	특허	수소	수소 분리막을 이용하는 수소 가스 처리 모듈 및 수소 가스 공급 시스템	2023-10-11	특허법	3인/10개월	상용화 예정 (Pilot Test 중_창원산단)
에스케이에코플랜트	특허	온실가스	온실가스 배출량 산출을 위한 적정 배출계수의 산정 장치 및 이를 이용한 온실가스 배출량 산출 방법	2023-11-14	특허법	3인/6개월	상용화 예정 (솔루션 개발진행 중)
에스케이에코플랜트	특허	온실가스	딥러닝 앙상블 기반의 온실가스 배출량 예측 장치	2023-12-08	특허법	3인/6개월	상용화 예정 (솔루션 개발진행 중)
에스케이에코플랜트	특허	폐수처리	침수형 연소증발결정화기를 이용한 고순도 탄산리튬 회수 시스템	2023-12-11	특허법	2인/12개월	상용화 예정 (Lab test 완료)
에스케이에코플랜트	특허	재활용	세척수의재사용이가능한폐플라스틱세척시스템	2023-12-21	특허법	2인/12개월	상용화 예정 (Lab test 완료)
에스케이에코플랜트	특허	구조물	건식 벽체 및 건식 벽체 조립체	2024-01-03	특허법	1인/31개월	상용화 예정 (임대주택 등 적용예정)
에스케이에코플랜트	특허	시스템	센서보정장치 및 센서보정장치의 동작 방법	2024-02-23	특허법	1인/12개월	상용화 (WAYBLE re:water 솔루션 반영,여수 폐수처리장 적용)
에스케이에코플랜트	특허	시스템	폐기물의 불법 투기를 탐지하는 시스템 및 시스템의 동작 방법	2024-02-23	특허법	1인/12개월	상용화 미정 (WAYBLE circular 솔루션내 반영 검토 중)
에스케이에코플랜트	특허	연료전지	연료전지 배열가스의 열 에너지 회수 시스템	2024-02-27	특허법	5인/8개월	상용화 (SK V1 연료전지 프로젝트에 적용/현재 CHPS 입찰에도 적용하고 있음)
에스케이에코플랜트	특허	시스템	폐기물 배출 주기를 최적화하기 위한 폐기물배출시스템 및 폐기물배출시스템의 동작방법	2024-03-25	특허법	1인/12개월	상용화 미정 (WAYBLE circular 솔루션내 반영 검토 중)
에스케이에코플랜트	특허	시스템	퍼지 투 퍼지 방식을 이용한 데시칸트 제습기 및 데시칸트 제습방법	2024-04-15	특허법	4인/20개월	상용화 예정
에스케이에코플랜트	특허	구조물	높이조절 모듈형 찬넬	2024-04-22	특허법	10인/12개월	상용화 (무근타설시 트렌치 설치)
에스케이에코플랜트	특허	시스템	인공지능을 이용한 소각로제어장치 및 장치의 동작 방법	2024-05-09	특허법	1인/12개월	상용화 (WAYBLE re:energy 솔루션내 반영)
에스케이에코플랜트	특허	시스템	전류 제어 회로 유닛 및 이를 포함하는 전기 판넬	2024-05-22	특허법	2인/10개월	상용화 예정 (연료전지사업 검토 중)
에스케이에코플랜트	특허	시스템	인공지능을 이용한 송풍제어장치 및 송풍제어장치의동작 방법	2024-06-25	특허법	1인/12개월	상용화 (WAYBLE re:water 솔루션내 반영)
에스케이에코플랜트	특허	시스템	폐기물소각로 및 폐기물소각로의 동작 방법	2024-07-09	특허법	4인/24개월	상용화 미정
에스케이에코플랜트	특허	구조물	높이 조절이 가능한 조립식 트렌치	2024-07-12	특허법	1인/39개월	상용화 (M16 Ph-2 일부 적용)
에스케이에코플랜트	특허	자원회수	과산화수소와 금속성분이 포함된 폐황산 용액으로부터 고순도 황산을 회수하는 방법 및 장치	2024-07-23	특허법	3인/12개월	상용화 미정 (SK하이닉스와 파일럿 PJT 진행 협의 중)
에스케이에코플랜트	특허	시스템	다기능 프레임 결합부가 구비된 에너지 절약 외피 시스템	2024-07-29	특허법	3인/6개월	상용화 미정
에스케이에코플랜트	특허	온실가스	탄소 배출권 거래 가격 예측 장치	2024-10-17	특허법	3인/6개월	상용화 (WAYBLE decarbon 솔루션 개발)
에스케이에코플랜트	특허	배터리	사용후 리튬이온배터리로부터 니켈, 코발트, 망간 및 리튬 회수를 위한 분지형 방향족 치환체를 가진 다이싸이오포스페이트 추출제, 이의 제조방법 및 이를 이용한 추출방법	2024-10-18	특허법	3인/6개월	상용화 미정
에스케이에코플랜트	특허	배터리	리튬 추출 공정에서의 추출제 회수 방법	2024-10-18	특허법	3인/5개월	상용화 미정
에스케이에코플랜트	특허	연료전지	연료 전지 시스템 및 연료 전지 시스템용 주변 설비	2024-10-24	특허법	13인/35개월	상용화 미정 (경주 강동 프로젝트 검토 중)
에스케이에코플랜트	특허	배터리	폐 배터리 완전 방전 방법	2024-11-15	특허법	3인/8개월	상용화 예정
에스케이에코플랜트	특허	구조물	층간 소음 저감용 바닥 완충재	2024-11-29	특허법	1인/12개월	상용화 예정 (법규 대응에 따른 기술력 확보)

에스케이에코플랜트	특허	구조물	체결 볼트를 사용하는 높이 조절이 가능한 조립식 트렌치	2024-12-20	특허법	1인/24개월	상용화 (콘크리트 슬라브 무근의 트렌치 적용시 신기술로 적용)
에스케이에코플랜트	특허	시스템	디지털 기반 폐기물 통합관리 서비스 제공 시스템	2024-12-27	특허법	10인/24개월	상용화 (WAYBLE circular 서비스 적용)
에스케이에코플랜트	특허	시스템	디지털 기반 폐기물 통합관리를 통한 친환경 성과관리 서비스 제공 시스템	2025-01-10	특허법	10인/24개월	상용화 (WAYBLE 서클러 서비스 적용)
에스케이에코플랜트	특허	시스템	온실가스 배출량 산출 방법 및 장치	2025-01-10	특허법	6인/12개월	상용화 (WAYBLE decarbon 솔루션)
에스케이에코플랜트	특허	시스템	멤브레인 폭기 생물막 반응기를 이용한 하폐수 처리 시스템	2025-02-24	특허법	2인/12개월	상용화 예정 (Water솔루션 기술확보)
에스케이에코플랜트	특허	시스템	커튼월 일체형 외부 전동 차양 시스템	2025-03-21	특허법	2인/4개월	상용화 예정 (Zero Energy Building 대응 위한 당사 고유 Passive 기술 보유)
에스케이에코플랜트	특허	연료전지	배가스 분배 장치 및 이를 포함하는 열교환 시스템	2025-04-10	특허법	4인/12개월	상용화 예정 (CHPS 입찰 시, 열 Biz Model 확대)
에스케이에코플랜트	특허	클린룸	청정실의 풍도에 드라이쿨링코일 모듈을 시공하는 방법	2025-04-22	특허법	4인/24개월	상용화 (SK hynix M15 Ph-2 Project 적용)
에스케이에코플랜트	특허	폐수처리	적응적 사이클 제어의 순차적 순환공정 삼투압 탈염 장치 및 적응적 사이클 제어 방법	2025-04-29	특허법	4인/24개월	상용화 예정 (CSRO S/W 개발 및 기술사업화)
에스케이에코플랜트	특허	폐수처리	적응적 제어의 순환공정 삼투압 탈염 장치 및 적응적 제어 방법	2025-04-29	특허법	4인/24개월	상용화 예정 (CSRO S/W 개발 및 기술사업화)
에스케이에코플랜트	특허	폐수처리	염화바륨을 이용한 폐배터리 공정폐수 처리 장치	2025-06-20	특허법	4인/24개월	상용화 예정 (Water솔루션 기술확보)
에스케이에코플랜트	특허	에너지 저장기술	다기능 에너지 저장 장치	2025-07-02	특허법	3인/48개월	상용화 미정 (당사 투자법인 신재생발전소 적용 검토 중)
에스케이에코플랜트	특허	폐기물 에너지	인공지능을 이용한 소각로 제어 시스템 및 시스템의 동작 방법	2025-07-30	특허법	5인/12개월	상용화 (WAYBLE re:energy 솔루션 서비스)
에스케이에코플랜트	특허	폐기물 에너지	인공지능을 이용하여 운전상태정보를 예측하는 소각로 제어 시스템 및 시스템의 동작 방법	2025-07-30	특허법	5인/12개월	상용화 (WAYBLE re:energy 솔루션 서비스)
에스케이에코플랜트	특허	폐기물 에너지	강화학습을 이용한 소각로 제어 시스템 및 시스템의 동작 방법	2025-08-19	특허법	5인/12개월	상용화 (WAYBLE re:energy 솔루션 서비스)
에스케이에코플랜트	특허	환경 측정	조립식 다기능 통합 환경 측정 장치 및 이를 운용하는 시스템	2025-08-05	특허법	1인/14개월	상용화 (용인 클러스터 현장 적용, 추가 현장 확대 적용 예정)
에스케이에코플랜트	특허	폐기물 에너지	소각로에 투입되는 폐기물의 발열정보를 예측하는 인공지능의 자동 레이블링 시스템 및 시스템의 동작 방법	2025-08-19	특허법	7인/12개월	상용화 (WAYBLE re:energy 솔루션 서비스)
에스케이에코플랜트	특허	폐기물 에너지	시계열 예측 모델을 이용한 소각로 제어 시스템 및 시스템의 동작 방법	2025-08-19	특허법	7인/12개월	상용화 (WAYBLE re:energy 솔루션 서비스)
에스케이에코플랜트	특허	폐기물 에너지	혼합공기를 생성하기 위한 혼합기를 포함하는 폐기물소각로 및 폐기물소각로의 동작 방법	2025-09-16	특허법	4인/24개월	미상용화
에스케이에코플랜트	특허	폐기물 에너지	재순환 배기가스를 이용하는 폐기물소각로 및 폐기물소각로의 동작 방법	2025-09-16	특허법	4인/24개월	미상용화
에스케이에코플랜트	특허	소각	소각로를 제어하기 위한 강화학습모델을 포함하는 소각로 제어 시스템 및 시스템의 동작 방법	2025-10-13	특허법	4인/20개월	상용화 (WAYBLE re:energy 솔루션 서비스)
에스케이에코플랜트	특허	소각	소각로의 상태를 예측하기 위한 모델의 성능을 평가하는 소각로 제어 시스템 및 시스템의 동작 방법	2025-10-13	특허법	4인/20개월	상용화 (WAYBLE re:energy 솔루션 서비스)
에스케이에코플랜트	특허	대기오염	오염된 기체를 처리하기 위한 기체처리시스템 및 기체처리시스템의 동작방법	2025-11-27	특허법	5인/12개월	상용화 (SKHY 실증 준비)
에스케이에코플랜트	특허	반도체	포토레지스트 세정액 조성물 및 이를 이용한 포토레지스트 패턴의 형성 방법	2025-10-24	특허법	-	-

※ 상기 지식재산권은 최근 3개년 내 취득한 내용입니다.

7. SKBP R&D Performance(In Detail)

☞ Move to main text

1) 세노바메이트

구분	CNS
적응증	뇌전증 - 부분발작/전신발작
작용기전	전압 개폐 나트륨 통로 저해(Voltage-gated sodium channel) 및 가바(GABA) 수용체의 알로스테릭 활성화의 이중 작용기전
제품의 특성	[발작 억제 효과] 세노바메이트는 부분발작 뇌전증 환자를 대상으로 한 2상 전기 및 후기 임상시험에서 NDA 제출에 충분한 발작 억제 효과를 입증하여 추가적인 약효 임상시험 없이 안전성 3상 시험만으로 NDA를 신청함. 2상 전기 임상시험에서 세노바메이트는 뇌전증 환자의 발작빈도 수를 투약 전 기준치 대비 50% 이상 감소시켰으며, 플라시보군 대비 34.1%까지 차이 보임. 50% 이상 발작빈도의 감소를 보인 환자 비율도 전체 세노바메이트 투약 환자의 50.4%로 플라시보군의 22.2% 대비 30% 이상 차이를 보임. [발작완전소실 효과 (seizure freedom)] 발작의 완전 소실 또는 유사 완전 소실을 통하여 난치성 뇌전증 환자는 삶의 질 향상을 기대할 수 있습니다. 세노바메이트는 2상 전기와 후기 임상 시험의 200 mg과 400 mg 투약군에서 플라시보군 대비 통계적으로 유의하게 향상된 발작 완전 소실을 보임.

진행경과	[부분발작] 2018.11 FDA NDA 제출 2019.11 FDA NDA 승인 2020.03 DEA Schedule V 2020.03 EMA MAA 제출 (Arvelle社) 2020.05 US 출시 2020.09 한국 및 중국 임상 3상 승인 2020.11 일본 임상 3상 승인 2021.1Q 한국, 일본 임상 3상 개시 2021.03 EMA MAA 승인 (Arvelle社) 2021.2Q 중국 임상 3상 개시 2021.06 독일 출시 2021.06 부분발작 소아 임상 1상 개시 2022.01 부분발작 소아 임상 3상 개시 2022.02 홍콩 NDA 제출 (Ignis社) 2022.06 캐나다 NDS 제출 (Knight Therapeutics(구, EOL)社) 2022.07 이스라엘 NDA 제출 (Dexcel社) 2023.02 홍콩 NDA 승인 (Ignis社) 2023.04 이스라엘 허가 승인 (Dexcel社) 2023.06 캐나다 NDS 승인 (Knight Therapeutics(구, EVL)社) 2023.07 부분발작 아시아 3상 환자 모집 완료 2023.11 캐나다 출시 (Knight Therapeutics(구, EVL)社) 2024.02 부분발작 아시아 3상 투약 완료(이중맹검 단계) 2024.04 이스라엘 출시 (Dexcel社) 2024.07 홍콩 출시 (Ignis社) 2024.09 요르단 NDA 제출 (Hikma社) 2024.09 브라질 NDA 제출 (Eurofarma社) 2024.12 중국 NDA 제출 (Ignis社) 2025.02 한국 NDA 제출 (Dong-A ST社) 2025.06 아르헨티나 NDA 승인(Eurofarma社) 2025.09 일본 NDA 제출 (Ono社) 2025.11 한국 NDA 승인 (Dong-A ST社) 2025.12 중국 NDA 승인 (Ignis社) [전신발작] 2018.09 임상 3상 개시 2023.04 임상 3상 청소년 환자 모집개시 2024.12 임상 3상 청소년 환자 모집 완료 2025.05 임상 3상 청소년 환자 투약 완료 2025.09 임상 3상 TLR 확보
향후계획	[부분발작] 부분발작 소아(2~17세) 임상 1상/3상 완료 후 sNDA 제출 예정 [전신발작] 임상3상 완료 후 sNDA 제출 예정 [경구현탁제형] 소아/청소년 sNDA 제출과 연계하여 경구현탁제형 NDA 제출 예정
경쟁제품	Briviact, Aptiom, Fycompa 등

관련논문	* Cenobamate (YKP3089) as adjunctive treatment for uncontrolled focal seizures in a large, phase 3, multicenter, open-label safety study (Epilepsia, 2020) * Safety and efficacy of adjunctive cenobamate (YKP3089) in patients with uncontrolled focal seizures: a multicentre, double-blind, randomised, placebo-controlled, dose-response trial (Lancet Neurol., 2020) * Positive allosteric modulation of GABAA receptors by a novel antiepileptic drug cenobamate (Eur J Pharmacol., 2020) * Suppression of the photoparoxysmal response in photosensitive epilepsy with cenobamate (YKP3089) (Neurology, 2019) * Effects of cenobamate (YKP3089), a newly developed anti-epileptic drug, on voltage-gated sodium channels in rat hippocampal CA3 neurons (European Journal of Pharmacology, 2019) 등 다수 논문/학회 발표 진행
시장규모	뇌전증 치료제 시장 규모 67억 달러($6.7B), 2030년 약 96억 달러 전망($9.6B) (Dravet, LGS 등 희귀뇌전증 포함, 출처: Evaluate Pharma)
기타사항	Arvelle社에 EU 판권/개발권에 대한 기술수출계약 체결 (2019년 2월) Ono社에 일본 판권/개발권에 대한 기술수출계약 체결(2020년 10월) Angelini社의 Arvelle社 인수 (2021년 2월) Ignis社에 중화권 판권/개발권에 대한 기술수출 계약 체결 (2021년 11월) Knight Therapeutics(구, EOL)社에 캐나다 판권/개발권에 대한 기술수출 계약 체결 (2021년 12월) Dexcel社에 이스라엘 판권/개발권에 대한 기술수출 계약 체결 (2022년 5월) Eurofarma社에 중남미 17개국 판권/개발권에 대한 기술수출 계약 체결 (2022년 7월) Hikma社에 중동 및 북아프리카 16개국 판권/개발권에 대한 기술수출 계약 체결 (2023년 8월) 동아에스티社에 한국, 동/서남아시아, 러시아, 호주 등 30개국 판권/개발권에 대한 기술수출 계약 체결 (2024년 1월)

2) 카리스바메이트

구분	CNS
적응증	레녹스-가스토 증후군
작용기전	전압 개폐 나트륨 통로 및 칼슘 통로 저해
제품의 특성	카리스바메이트는 전임상 동물 실험을 통해 경쟁 약물 대비 LGS에서 보여지는 다양한 뇌전증 타입에서 광범위하며 보다 강력한 효과를 보이는 것을 확인함. 광 민감성 뇌전증 (Photosensitivity Seizure) 임상 시험에서의 약효를 확인하고, 난치성 부분 발작 임상에서 뇌전증 타입 분석 결과로부터 레녹스-가스토 증후군의 뇌전증 타입과 관련성이 높은 이차성 전신발작에서 효과가 있음을 확인함.
진행경과	2021.04 FDA EOP2 미팅 완료 2022.01 임상 3상 Protocol FDA 제출 및 시험 착수 2022.04 임상 3상 개시 (첫번째 환자 모집 개시)
향후계획	임상 3상 환자 모집 계속

경쟁제품	Epidiolex, Fintepla 등
관련논문	-
시장규모	LGS 치료제 시장규모는 Global 2021년 기준 6.9억달러 ($0.69B), 2028년 기준 약 14억 달러 ($1.4B) 예상 (출처: Evaluate pharma)
기타사항	Ignis社에 중화권 판권/개발권에 대한 기술수출 계약 체결 (2021년 11월)

3) SKL32276

구분	CNS
적응증	파킨슨병
작용기전	GCase 활성화제
제품의 특성	전임상 시험에서 경쟁 약물 대비 병의 원인 물질 제거 및 증상 개선 측면의 우수한 효능 확인
진행경과	전임상 연구 진행 중
향후계획	임상시험계획 승인신청(IND) 제출
경쟁제품	-
관련논문	-
시장규모	2023년약 30억달러($3.0B), 2030년 약 60억달러($6.0B) 예상 (출처: EvaluatePharma)
기타사항	-

4) SKL24741

구분	CNS
적응증	뇌전증
작용기전	공개불가
제품의 특성	동물모델에서 우수한 항발작 효과를 보여줌. 전신발작 및 부분발작, 난치성 발작에 대한 효과를 확인.
진행경과	2019.11 FDA IND 승인 2023.12 임상1상 완료
향후계획	후속 임상 전략 수립
경쟁제품	Briviact, Aptiom, Fycompa 등
관련논문	-
시장규모	뇌전증 치료제 시장 규모 2021년 기준, 67억 달러 ($6.7B) 2028년 약 84억 달러 예상 (희귀뇌전증 포함, 출처: Evaluate Pharma)
기타사항	Ignis社에 중화권 판권/개발권에 대한 기술수출 계약 체결 (2021년 11월)

5) SKL13865

구분	CNS
적응증	집중력 장애

작용기전	공개불가
제품의 특성	중추신경자극제로서 기존 중추신경자극제와 차별화된 작용기전과 함께 약물 남용 가능성이 낮을 것으로 예상되며, 집중력 장애 환자에게 나타나는 우울증과 같은 공존이환의 약효 평가모델에서 약효를 보여 기존 약물 보다 우수한 약효가 기대됨
진행경과	임상1상 완료
향후계획	개발전략 방향 수립
경쟁제품	Strattera, Kapavy, Intuniv, Qelbree 등
관련논문	-
시장규모	Global 2021년 기준 약 49억달러($4.9B), 2028년 기준 21억 달러($2.1B) 예상 (출처: Evaluate Pharma)
기타사항	Ignis社에 중화권 판권/개발권에 대한 기술수출 계약 체결 (2021년 11월)

6) SKL20540

구분	CNS
적응증	조현병
작용기전	공개불가
제품의 특성	비임상 시험을 통해 약물이나 기전 유래의 독성이 없음을 전기생리학적, 행동학적, 조직학적으로 검증을 하였고, 전임상 동물모델을 사용하여 증상 개선 효과를 확인
진행경과	임상 1상 완료
향후계획	개발 전략 방향 수립
경쟁제품	Vraylar 등
관련논문	-
시장규모	Global 2021년 기준 약 98억 달러($9.8B), 2028년 약 165억 달러($16.5B) 예상 (출처: Evaluate Pharma)
기타사항	Ignis社에 중화권 판권/개발권에 대한 기술수출 계약 체결 (2021년 11월)

7) SKL35501

구분	Oncology
적응증	NTSR1 양성 고형암
작용기전	NTSR1 타겟 방사성치료제(RPT)
제품의 특성	전임상 시험에서 높은 항암 효과 확인
진행경과	임상시험 승인신청(IND) 승인 (2026년 01월)
향후계획	임상 1상 진행 (미국, 한국)
경쟁제품	-
관련논문	-
시장규모	2023년79억달러($7.9B), 2033년218억달러($21.8B) 예상 (출처: Allied Market Research)

기타사항	Full-Life Technologies社 기술 도입 (2024년 07월)

8) SKL37321

구분	Oncology
적응증	CA9 양성 고형암
작용기전	CA9 타겟 방사성치료제 (RPT)
제품의 특성	전임상 시험에서 높은 항암 효과 확인
진행경과	전임상 연구 진행 중
향후계획	임상시험계획 승인신청(IND) 제출
경쟁제품	-
관련논문	-
시장규모	-
기타사항	WARF Therapeutics社 기술 도입 (2025년 11월)

9) ROR1 Project

구분	Oncology
적응증	ROR1 양성 고형암
작용기전	ROR1 타겟 방사성치료제(RPT)
제품의 특성	전임상 연구에서 높은 항암 효능 확인
진행경과	전임상 연구 진행 중
향후계획	임상시험계획 승인신청(IND) 제출
경쟁제품	-
관련논문	-
시장규모	TNBC, PDAC, EC 시장규모 2023년 $5.2B, 2033년 $12.2B 예상 (출처: Persistence Market Research, Zion Market Research)
기타사항	-

10) p300 Project

구분	Oncology
적응증	CBP 변이암
작용기전	p300 degrader (표적 분해)
제품의 특성	전임상 연구에서 selectivity 확인 및 뛰어난 tumor regression 약효 검증. p300 표적 단백질을 제거하여 기존 표적치료제의 약효가 미미해지는 문제점 해결
진행경과	전임상 연구 진행 중
향후계획	임상시험계획 승인신청(IND) 제출
경쟁제품	-

관련논문	-
시장규모	2024년 40억달러($4.0B), 2032년 65억달러($6.5B) 예상 (출처: EvaluatePharma)
기타사항	-

11) Neuroimmune Project

구분	Neurology, Immunology
적응증	다발성 경화증
작용기전	VAV1 degrader (molecular glue)
제품의 특성	뇌 투과성 약물로 중추신경계 염증 반응에 효과적인 타겟팅으로 뇌혈관장벽(BBB)이 손상되지 않은 진행성 다발성 경화증의 치료 효과 제고
진행경과	전임상 연구 진행 중
향후계획	임상시험계획 승인신청(IND) 제출
경쟁제품	-
관련논문	-
시장규모	2024년 200억 달러($20B), 2030년 260억 달러 ($26B) 예상 (출처: EvaluatePharma)
기타사항	다발성 경화증 외 다양한 자가면역 질환으로의 적응증 확장 가능성

8. SKBP IP List(In Detail)

☞ Move to main text

종류	명칭	국가	출원일	등록일
특허권	신경치료용 아졸 화합물	아르헨티나	2006년 04월 21일	2016년 11월 17일
		호주	2006년 04월 21일	2012년 10월 25일
		브라질	2006년 04월 21일	2021년 05월 18일
		캐나다	2006년 04월 21일	2014년 01월 14일
		칠레	2006년 04월 21일	2016년 01월 06일
		중국	2006년 04월 21일	2012년 11월 21일
		유럽	2006년 04월 21일	2013년 10월 09일
		인도네시아	2006년 04월 21일	2013년 03월 18일
		인도	2006년 04월 21일	2017년 08월 28일
		일본	2006년 04월 21일	2012년 07월 13일
		대한민국	2006년 04월 21일	2013년 07월 10일
		멕시코	2006년 04월 21일	2012년 02월 03일
		말레이시아	2006년 04월 21일	2013년 05월 15일
		러시아	2006년 04월 21일	2011년 05월 20일
		대만	2006년 04월 21일	2013년 06월 11일
		미국	2006년 04월 20일	2009년 10월 06일
		남아공	2006년 04월 21일	2008년 11월 26일
특허권	수면-각성 장애의 치료	호주	2006년 06월 07일	2012년 03월 08일
		중국	2006년 06월 07일	2012년 10월 17일

		유럽	2006년 06월 07일	2013년 08월 14일
		일본	2006년 06월 07일	2012년 06월 29일
		대한민국	2006년 06월 07일	2013년 11월 27일
		멕시코	2006년 06월 07일	2012년 09월 14일
		러시아	2006년 06월 07일	2011년 04월 27일
		대만	2006년 06월 07일	2013년 12월 21일
		미국	2006년 06월 07일	2013년 05월 14일
특허권	안정화된 카리스바메이트 소아용 현탁액	호주	2008년 10월 31일	2014년 05월 08일
		브라질	2008년 10월 31일	2020년 05월 12일
		캐나다	2008년 10월 31일	2017년 10월 10일
		유럽	2008년 10월 31일	2013년 05월 08일
		이스라엘	2008년 10월 31일	2014년 12월 31일
		인도	2008년 10월 31일	2017년 04월 28일
		일본	2008년 10월 31일	2015년 11월 20일
		대한민국	2008년 10월 31일	2015년 11월 06일
		멕시코	2008년 10월 31일	2013년 07월 30일
		말레이시아	2008년 10월 31일	2015년 04월 30일
		러시아	2008년 10월 31일	2014년 07월 30일
		미국	2008년 10월 27일	2015년 10월 20일
특허권	피페리딘 화합물, 이를 포함하는 약학적 조성물 및 그 용도	호주	2009년 10월 13일	2015년 05월 07일
		캐나다	2009년 10월 13일	2016년 10월 11일
		한국	2009년 10월 13일	2016년 11월 30일
		중국	2009년 10월 13일	2015년 03월 25일
		유럽	2009년 10월 13일	2013년 07월 17일
		인도	2009년 10월 13일	2019년 8월 26일
		일본	2009년 10월 13일	2014년 06월 06일
		멕시코	2009년 10월 13일	2014년 09월 11일
		러시아	2009년 10월 13일	2014년 03월 07일
		미국	2009년 10월 09일	2014년 02월 04일
특허권	페닐 피페라진 화합물, 이를 포함한 약학적 조성물 및 그 용도	중국	2009년 05월 29일	2013년 06월 05일
		유럽	2009년 05월 29일	2014년 09월 17일
		일본	2009년 05월 29일	2013년 10월 18일
		미국	2009년 05월 29일	2014년 07월 08일
		캐나다	2009년 05월 29일	2016년 07월 12일
		한국	2009년 05월 29일	2016년 09월 20일
특허권	아미노카보닐카바메이트 화합물	중국	2015년 02월 27일	2018년 12월 07일
		일본	2015년 02월 27일	2018년 12월 21일
		미국	2015년 02월 27일	2016년 08월 02일
		멕시코	2015년 02월 27일	2020년 03월 20일
		러시아	2015년 02월 27일	2019년 05월 22일
		대만	2015년 02월 25일	2019년 04월 01일
		인도네시아	2015년 02월 27일	2019년 09월 11일
		유럽	2015년 02월 27일	2019년 09월 04일
		호주	2015년 02월 27일	2019년 10월 10일
		인도	2015년 02월 27일	2019년 12월 27일
		홍콩	2015년 02월 27일	2020년 01월 17일
		캐나다	2015년 02월 27일	2022년 07월 08일

		대한민국	2021년 09월 30일	2023년 01월 05일
		아르헨티나	2015년 02월 26일	2023년 02월 28일
		브라질	2016년 08월 25일	2023년 08월 15일
특허권	이미다조피리미딘 및 이미다조트리아진 유도체, 및 이를 포함하는 약제학적 조성물	미국	2016년 02월 25일	2017년 08월 29일
		대만	2016년 02월 25일	2020년 12월 21일
		러시아	2016년 02월 25일	2019년 12월 27일
		중국	2016년 02월 25일	2019년 11월 05일
		인도	2016년 02월 25일	2020년 10월 28일
		이스라엘	2016년 02월 25일	2020년 10월 31일
		인도네시아	2016년 02월 25일	2020년 02월 25일
		일본	2016년 02월 25일	2020년 04월 16일
		유럽	2016년 02월 25일	2021년 01월 06일
		칠레	2016년 02월 25일	2020년 04월 29일
		호주	2016년 02월 25일	2020년 04월 30일
		멕시코	2016년 02월 25일	2021년 04월 08일
		대한민국	2016년 02월 25일	2023년 09월 06일
		캐나다	2017년 08월 11일	2023년 09월 26일
		브라질	2017년 08월 24일	2023년 11월 21일
특허권	옥사다이아졸을 포함하는 화합물 및 이를 포함하는 약제학적 조성물	미국	2019년 09월 20일	2021년 07월 06일
		칠레	2019년 09월 20일	2022년 08월 04일
		러시아	2021년 04월 20일	2023년 02월 03일
		인도	2021년 04월 19일	2024년 01월 30일
		일본	2021년 03월 22일	2024년 02월 01일
		중국	2021년 05월 20일	2024년 06월 07일
		멕시코	2021년 03월 18일	2024년 12월 14일
		말레이시아	2021년 03월 08일	2025년 01월 03일
		이스라엘	2021년 03월 16일	2025년 05월 05일
		대한민국	2021년 03월 10일	2025년 06월 26일
	바이사이클릭 화합물 및 이의 용도	미국	2020년 11월 24일	2021년 09월 07일
		러시아	2022년 04월 27일	2024년 12월 09일
		일본	2022년 04월 01일	2024년 12월 23일
		유럽	2022년 05월 11일	2025년 01월 01일
		대만	2020년 09월 30일	2025년 02월 21일
		멕시코	2022년 05월 11일	2025년 06월 16일
		칠레	2022년 03월 31일	2025년 07월 29일
상표권	XCOPRI®	미국	2017년 02월 24일	2018년 03월 20일
	ONTOZRY®	유럽	2020년 10월 05일	2021년 02월 18일

9. SK Signet IP List(In Detail)

☞ Move to main text

번호	구분	내용	출원일	등록번호	등록일	적용제품	주무관청
1	특허권	방열 케이스	2005.11.23	676891	2007.01.25	전기자동차 충전장치	특허청
2		병렬운전 통합 및 분산 제어가 가능한 충전기	2007.12.24	0848297	2008.07.18		특허청
3		병렬 운전 통합 및 분산 제어가 가능한 충전기	2008.09.18	4691588	2011.02.25		일본 특허청

4		Charger capable of performing integrated control and separate control of parallel operations	2008.10.21	8102149	2012.01.24		미국 특허청
5		전기자동차 충전 장치의 충전 모듈	2014.03.21	2251204	2021.05.06		특허청
6		방열과 방수 기능을 갖는 케이스	2014.03.21	2082981	2020.02.24		특허청
7		주차 타워용 전기자동차 충전 장치	2017.04.12	2002905	2019.07.17		특허청
8		전기 차량 충전 장치용 케이스	2019.01.02	2231211	2021.03.17		특허청
9		전기차 충전 시스템의 전기차 충전 방법	2019.03.11	2003360	2019.07.18		특허청
10		V2g 기반 충전장치 및 그 장치의 구동방법	2020.01.08	2182321	2020.11.18		특허청
11		복수의 충전 모듈들을 이용한 전기 자동차 충전 방법 및 이를 위한 장치	2020.09.22	2267043	2021.06.14		특허청
12		수소연료전지차량 및 전기차량 충전을 위한 ess 시스템	2020.11.02	2228132	2021.03.10		특허청
13		돌입 전류 방지 방법 및 이를 위한 장치	2021.06.14	2319685	2021.10.26		특허청
14		충전식 카드의 잔액을 이용한 전기차 충전기 이용 회원의 인증 보안 강화 방법, 장치 및 이를 위한 시스템	2021.08.12	2324912	2021.11.05		특허청
15		충전모듈 상태를 기반으로 한 전류 가변형 전기자동차 충전 방법	2015.03.31	2075898	2022.05.26		특허청
16		빅데이터 기반의 중앙 관제 충전 시스템, 방법 및 장치	2021.09.01	2406394	2022.06.02		특허청
17		전기차 충전을 위한 다채널 유동조절 통합 냉각 시스템	2020.10.26	2415853	2022.06.28		특허청
18		분산전력 공유형 전기차 충전시스템	2022.03.31	2455901	2022.10.13		특허청
19		빅데이터 기반의 중앙 관제 충전 시스템	2022.06.02	2458402	2022.10.20		특허청
20		빅데이터 기반의 중앙 관제부의 충전 제어 방법	2022.06.02	2458403	2022.10.20		특허청
21		ELECTRIC VEHICLE CHARGING METHOD FOR PREVENTING INRUSH CURRENT AND DEVICE FOR THE SAME	2021.06.21	7216844	2023.01.24		일본 특허청
22		빅데이터 기반의 중앙 관제부의 충전 제어 방법	2022.06.02	2497753	2023.02.03		특허청
23		ELECTRIC VEHICLE CHARGING METHOD FOR PREVENTING INRUSH CURRENT AND DEVICE FOR THE SAME	2021.11.29	11605958	2023.03.14		미국 특허청
24		래깅 레그 제거 위상 천이 풀 브릿지 컨버터 회로	2022.10.31	2522372	2023.04.12		특허청
25		이동식 EV 충전장치 및 그 제어 방법	2022.11.01	2535106	2023.05.17		특허청
26		배터리 모니터링 데이터 관리 장치 및 그 방법	2023.07.03	2646874	2024.03.07		특허청
27		Electric Vehicle Charging Method for Preventing Inrush Current and Device Therefor	2023.04.19	2305770.6	2024.09.11		영국 특허청
28		장애인용 전기자동차 충전기	2018.09.28	30-1019894	2019.08.16		특허청
29		전기자동차용 충전기	2019.03.15	30-1044867	2020.02.04		특허청
30		전기자동차용 충전기	2019.03.15	30-1047857	2020.02.24		특허청
31		전기버스용 충전기	2020.12.29	30-1148079	2022.01.19		특허청
32		Electric vehicle charger	2020.02.12	D947118	2022.03.29		미국 특허청
33		전기자동차용 충전기	2019.04.04	1644897	2019.10.11		일본 특허청
34		전기자동차용 충전기	2019.04.04	1644898	2019.10.11		일본 특허청
35		ELECTRIC VEHICLE CHARGER	2019.04.03	D961502	2022.08.23		미국 특허청
36		CHARGER FOR ELECTRIC BUS	2021.02.09	D969734	2022.11.15		미국 특허청
37		전기자동차용 충전기	2022.11.24	1229893	2023.08.29		특허청
38		전기자동차용 충전기	2022.11.24	1229894	2023.08.29		특허청
39	디자인권	전기자동차용 충전기	2022.11.24	1229895	2023.08.29		특허청
40		전력변환기	2023.03.17	1243317	2023.12.15		특허청
41		전력변환기	2023.03.17	1243318	2023.12.15		특허청
42		Head of electric vehicle charger	2023.05.25	15022724	2023.05.25		유럽 특허청
43		Charger for electric vehicle	2023.05.25	15022725	2023.05.25		유럽 특허청
44		Charger for electric vehicle	2023.05.25	6285387	2023.05.25		영국 특허청
45		Head of electric vehicle charger	2023.05.25	6285394	2023.05.25		영국 특허청
46		전기자동차용 충전기	2023.03.17	1243319	2023.12.15		특허청
47		전기자동차용 충전기	2023.03.17	1243320	2023.12.15		특허청
48		전기자동차용 충전기의 헤드	2023.03.17	30-1245031	2024.01.02		특허청
49		전기자동차용 충전기의 헤드	2023.03.17	30-1245032	2024.01.02		특허청
50		Head of electric vehicle charger	2023.05.15	29-892160	2025.02.11		미국 특허청

【Confirmation from Experts】

1. Confirmation from experts

- 해당사항 없음

2. Relationship to experts

- 해당사항 없음